


MAGYAR



KÖZLÖNY

A MAGYAR KÖZTÁRSASÁG HIVATALOS LAPJA

Budapest,
2001. január 5.,
péntek


1. szám
II/1. kötet

II/1—2. ára: 15 120,- Ft

TARTALOMJEGYZÉK

1/2001. (I. 5.) PM—BM e. r.

A helyi önkormányzatokat 1999. évben megillető normatív állami hozzájárulásokról, egyes közoktatási feladatok kiegészítő állami támogatásáról, hivatásos tűzoltósági támogatásról, személyi jövedelemadóról, a helyi önkormányzatok bevételeinek aránytalanságát mérséklő kiegészítésről, illetve beszámításról, továbbá a helyi önkormányzati céltartalékról szóló 1/1999. (I. 29.) PM—BM együttes rendelet végrehajtásáról



Budapest,
2001. január 5.,
péntek

1. szám II/1. kötet

II/1—2. ára: 15 120,— Ft

TARTALOMJEGYZÉK

1/2001. (I. 5.) PM—BM e. r.

A helyi önkormányzatokat 1999. évben megillető normatív állami hozzájárulásokról, egyes közoktatási feladatok kiegészítő állami támogatásáról, hivatásos tűzoltósági támogatásról, személyi jövedelemadóról, a helyi önkormányzatok bevételeinek aránytalanságát mérséklő kiegészítésről, illetve beszámításról, továbbá a helyi önkormányzati céltartalékról szóló 1/1999. (I. 29.) PM—BM együttes rendelet végrehajtásáról

II. rész JOGSZABÁLYOK

A pénzügyminiszter és a belügyminiszter 1/2001. (I. 5.) PM—BM együttes rendelete

a helyi önkormányzatokat 1999. évben megillető normatív állami hozzájárulásokról, egyes közoktatási feladatok kiegészítő állami támogatásáról, hivatásos tűzoltósági támogatásról, személyi jövedelemadóról, a helyi önkormányzatok bevételeinek aránytalanságát mérséklő kiegészítésről, illetve beszámításról, továbbá a helyi önkormányzati céltartalékról szóló 1/1999. (I. 29.) PM—BM együttes rendelet végrehajtásáról

A Magyar Köztársaság 1999. évi költségvetésének végrehajtásáról szóló 2000. évi CXVIII. törvény 8. § (1), (2), (4), (5), (6) bekezdéseiben kapott felhatalmazás alapján a következőket rendeljük el:

1. §

A helyi önkormányzatokat 1999. évben megillető normatív állami hozzájárulásokról, egyes közoktatási feladatok kiegészítő állami támogatásáról, hivatásos tűzoltósági támogatásról, személyi jövedelemadóról, a helyi önkormányzatok bevételeinek aránytalanságát mérséklő kiegészítésről, illetve beszámításról, továbbá a helyi önkormányzati céltartalékról szóló 1/1999. (I. 29.) PM—BM együttes rendelet 1., 2. számú melléklete alapján a helyi önkormányzatok feladatainak ellátásához nyújtott normatív állami hozzájárulás önkormányzatonként és hozzájárulásonként részletezett elszámolását — az Állami Számvevőszék megállapításait is figyelembe véve — az 1. számú melléklet tartalmazza.

2. §

A normatív állami hozzájárulás, egyes közoktatási feladatok kiegészítő állami támogatása elszámolása és az Állami Számvevőszék vizsgálata alapján számított többlettámogatás miatti kamatfizetési kötelezettségeket önkormányzatonként a 2. számú melléklet tartalmazza.

3. §

Az Állami Számvevőszék által feltárt, a helyi önkormányzatok részéről az 1999. évben jogosulatlanul igénybe vett, valamint az őket többletként megillető normatív állami hozzájárulás és egyes közoktatási feladatok kiegészítő állami támogatása önkormányzatonként részletezett összegeit a 3. számú melléklet tartalmazza.

4. §

Az Állami Számvevőszék által 1999. évben feltárt, a helyi önkormányzatok részéről jogtalanul igénybe vett cél- és címzett támogatások önkormányzatok szerinti részletezését a 4. és 5. számú mellékletek tartalmazzák.

5. §

A központosított előirányzatok elszámolása és az Állami Számvevőszék vizsgálata alapján számított többlettámogatás igénybevétele miatti visszafizetési kötelezettségeket önkormányzatonként a 6. számú melléklet tartalmazza.

6. §

Ez a rendelet a kihirdetését követő 8. napon lép hatályba.

Varga Mihály s. k.,
pénzügyminiszter

Dr. Konrád Károly s. k.,
belügyminisztériumi
politikai államtitkár

A HELYI ÖNKORMÁNYZATOK 1999. ÉVI TERVEZETT–TÉNYLEGES NORMATÍV ÁLLAMI HOZZÁJÁRULÁSÁNAK ELSZÁMOLÁSA

FŐVÁROS

Megyekód: 01

Önkormányzat	Üdülöhelyi feladatok				Települési igazgatási, kommunális és sportfeladatok				Közzeti igazgatási feladatok			
	Állami hozzájárulás, Ft				Állami hozzájárulás, Ft				Állami hozzájárulás, Ft			
	Tervezett	Évközi változás	Tényleges	Eltérés	Tervezett	Évközi változás	Tényleges	Eltérés	Tervezett	Évközi változás	Tényleges	Eltérés
FŐVÁROSI ÖNKORMÁNYZAT 1.320.000.000	0	1.180.977.876	—139.022.124	800.308.152	0	800.308.152	0	0	0	0	0	
BUDAPEST I. KERÜLET	0	0	0	4.831.520	0	4.831.520	0	11.685.901	0	11.685.901	0	
BUDAPEST II. KERÜLET	0	0	0	14.872.000	0	14.872.000	0	26.307.350	0	26.307.350	0	
BUDAPEST III. KERÜLET	0	0	0	21.676.640	0	21.676.640	0	36.216.607	0	36.216.607	0	
BUDAPEST IV. KERÜLET	0	0	0	17.313.440	0	17.313.440	0	29.862.697	0	29.862.697	0	
BUDAPEST V. KERÜLET	0	0	0	5.804.320	0	5.804.320	0	13.102.541	0	13.102.541	0	
BUDAPEST VI. KERÜLET	0	0	0	8.228.000	0	8.228.000	0	16.632.025	0	16.632.025	0	
BUDAPEST VII. KERÜLET	0	0	0	11.375.680	0	11.375.680	0	21.215.834	0	21.215.834	0	
BUDAPEST VIII. KERÜLET	0	0	0	13.623.680	0	13.623.680	0	24.489.484	0	24.489.484	0	
BUDAPEST IX. KERÜLET	0	0	0	10.751.680	0	10.751.680	0	20.307.134	0	20.307.134	0	
BUDAPEST X. KERÜLET	0	0	0	13.474.400	0	13.474.400	0	24.272.095	0	24.272.095	0	
BUDAPEST XI. KERÜLET	0	0	0	23.102.880	0	23.102.880	0	38.293.569	0	38.293.569	0	
BUDAPEST XII. KERÜLET	0	0	0	10.614.720	0	10.614.720	0	20.107.686	0	20.107.686	0	
BUDAPEST XIII. KERÜLET	0	0	0	18.745.120	0	18.745.120	0	31.947.581	0	31.947.581	0	
BUDAPEST XIV. KERÜLET	0	0	0	19.881.440	0	19.881.440	0	33.602.347	0	33.602.347	0	
BUDAPEST XV. KERÜLET	0	0	0	14.139.680	0	14.139.680	0	25.240.909	0	25.240.909	0	
BUDAPEST XVI. KERÜLET	0	0	0	11.335.200	0	11.335.200	0	21.156.885	0	21.156.885	0	
BUDAPEST XVII. KERÜLET	0	0	0	12.715.840	0	12.715.840	0	23.167.442	0	23.167.442	0	
BUDAPEST XVIII. KERÜLET	0	0	0	15.838.080	0	15.838.080	0	27.714.204	0	27.714.204	0	
BUDAPEST XIX. KERÜLET	0	0	0	10.743.360	0	10.743.360	0	20.295.018	0	20.295.018	0	
BUDAPEST XX. KERÜLET	0	0	0	10.783.360	0	10.783.360	0	20.353.268	0	20.353.268	0	
BUDAPEST XXI. KERÜLET	0	0	0	13.442.400	0	13.442.400	0	24.225.495	0	24.225.495	0	
BUDAPEST XXII. KERÜLET	0	0	0	8.390.080	0	8.390.080	0	16.868.054	0	16.868.054	0	
BUDAPEST XXIII. KERÜLET	0	0	0	3.360.960	0	3.360.960	0	9.544.398	0	9.544.398	0	
FŐVÁROS ÖSSZESEN	1.320.000.000	0	1.180.977.876	—139.022.124	1.095.352.632	0	1.095.352.632	0	536.608.524	0	536.608.524	

A HELYI ÖNKORMÁNYZATOK 1999. ÉVI TERVEZETT-TÉNYLEGES NORMATÍV ÁLLAMI HOZZÁJÁRULÁSÁNAK ELSZÁMOLÁSA

FŐVÁROS

Megyekód: 01

Önkormányzat	Megyei/fővárosi igazgatási és sportfeladatok				Szociális és gyermekjóléti alapszolgáltatási feladatok				Gyermekvédelmi szakellátás			
	Állami hozzájárulás, Ft				Állami hozzájárulás, Ft				Állami hozzájárulás, Ft			
	Tervezett	Évközi változás	Tényleges	Eltérés	Tervezett	Évközi változás	Tényleges	Eltérés	Tervezett	Évközi változás	Tényleges	Eltérés
FŐVÁROSI ÖNKORMÁNYZAT	311.640.732	0	311.640.732	0	0	0	0	0	1.543.500.000	0	1.375.200.000	-168.300.000
BUDAPEST I. KERÜLET	0	0	0	0	29.140.105	4.952.308	34.092.413	0	0	0	0	0
BUDAPEST II. KERÜLET	0	0	0	0	120.184.350	0	120.184.350	0	0	0	0	0
BUDAPEST III. KERÜLET	0	0	0	0	175.174.347	0	175.174.347	0	0	0	0	0
BUDAPEST IV. KERÜLET	0	0	0	0	139.914.237	0	139.914.237	0	0	0	0	0
BUDAPEST V. KERÜLET	0	0	0	0	40.956.733	0	46.906.161	5.949.428	0	0	0	0
BUDAPEST VI. KERÜLET	0	0	0	0	58.058.825	0	58.058.825	0	0	0	0	0
BUDAPEST VII. KERÜLET	0	0	0	0	80.269.642	0	80.269.642	0	0	0	0	0
BUDAPEST VIII. KERÜLET	0	0	0	0	110.096.364	0	110.096.364	0	0	0	0	0
BUDAPEST IX. KERÜLET	0	0	0	0	86.887.014	0	86.887.014	0	0	0	0	0
BUDAPEST X. KERÜLET	0	0	0	0	108.889.995	0	108.889.995	0	0	0	0	0
BUDAPEST XI. KERÜLET	0	0	0	0	186.700.149	0	186.700.149	0	0	0	0	0
BUDAPEST XII. KERÜLET	0	0	0	0	85.780.206	0	85.780.206	0	0	0	0	0
BUDAPEST XIII. KERÜLET	0	0	0	0	151.484.001	0	151.484.001	0	0	0	0	0
BUDAPEST XIV. KERÜLET	0	0	0	0	160.666.887	0	160.666.887	0	0	0	0	0
BUDAPEST XV. KERÜLET	0	0	0	0	114.266.289	0	114.266.289	0	0	0	0	0
BUDAPEST XVI. KERÜLET	0	0	0	0	91.602.585	0	91.602.585	0	0	0	0	0
BUDAPEST XVII. KERÜLET	0	0	0	0	102.759.882	0	102.759.882	0	0	0	0	0
BUDAPEST XVIII. KERÜLET	0	0	0	0	127.991.484	0	127.991.484	0	0	0	0	0
BUDAPEST XIX. KERÜLET	0	0	0	0	86.819.778	0	86.819.778	0	0	0	0	0
BUDAPEST XX. KERÜLET	0	0	0	0	87.143.028	0	87.143.028	0	0	0	0	0
BUDAPEST XXI. KERÜLET	0	0	0	0	108.631.395	0	108.631.395	0	0	0	0	0
BUDAPEST XXII. KERÜLET	0	0	0	0	67.802.334	0	67.802.334	0	0	0	0	0
BUDAPEST XXIII. KERÜLET	0	0	0	0	27.160.758	0	27.160.758	0	0	0	0	0
FŐVÁROS ÖSSZESEN	311.640.732	0	311.640.732	0	2.348.380.388	4.952.308	2.359.282.124	5.949.428	1.543.500.000	0	1.375.200.000	-168.300.000

A HELYI ÖNKORMÁNYZATOK 1999. ÉVI TERVEZETT-TÉNYLEGES NORMATÍV ÁLLAMI HOZZÁJÁRULÁSÁNAK ELSZÁMOLÁSA

FŐVÁROS

Megyekód: 01

Önkormányzat	Bentlakásos és átmeneti elhelyezést nyújtó intézményi ellátás				Nappali szociális intézményi ellátás				Hajléktalanok átmeneti intézményei			
	Állami hozzájárulás, Ft				Állami hozzájárulás, Ft				Állami hozzájárulás, Ft			
	Tervezett	Évközi változás	Tényleges	Eltérés	Tervezett	Évközi változás	Tényleges	Eltérés	Tervezett	Évközi változás	Tényleges	Eltérés
FOVÁROSI ÖNKORMÁNYZAT	1.529.564.800	0	1.334.675.200	—194.889.600	848.100	0	693.900	—154.200	261.432.800	0	259.195.600	—2.237.200
BUDAPEST I. KERÜLET	0	0	0	0	7.401.600	0	6.707.700	—693.900	0	0	0	0
BUDAPEST II. KERÜLET	2.262.400	0	2.262.400	0	9.483.300	0	9.714.600	231.300	0	0	0	0
BUDAPEST III. KERÜLET	8.726.400	0	9.049.600	323.200	57.285.300	0	54.278.400	—3.006.900	0	0	0	0
BUDAPEST IV. KERÜLET	646.400	0	1.292.800	646.400	21.973.500	0	15.959.700	—6.013.800	0	0	0	0
BUDAPEST V. KERÜLET	2.908.800	0	2.585.600	—323.200	23.669.700	0	24.826.200	1.156.500	0	0	0	0
BUDAPEST VI. KERÜLET	11.312.000	—969.600	10.019.200	—323.200	8.943.600	0	8.789.400	—154.200	0	0	0	0
BUDAPEST VII. KERÜLET	8.403.200	0	9.049.600	646.400	112.257.600	—27.447.600	86.197.800	1.387.800	0	0	0	0
BUDAPEST VIII. KERÜLET	3.878.400	0	3.555.200	—323.200	33.384.300	0	29.298.000	—4.086.300	0	0	0	0
BUDAPEST IX. KERÜLET	4.524.800	0	3.232.000	—1.292.800	20.508.600	0	17.733.000	—2.775.600	0	0	0	0
BUDAPEST X. KERÜLET	15.190.400	0	15.513.600	323.200	24.594.900	0	19.968.900	—4.626.000	0	0	0	0
BUDAPEST XI. KERÜLET	0	0	0	0	22.513.200	0	21.510.900	—1.002.300	0	0	0	0
BUDAPEST XII. KERÜLET	0	0	0	0	12.336.000	0	11.102.400	—1.233.600	3.196.000	0	3.995.000	799.000
BUDAPEST XIII. KERÜLET	14.544.000	0	12.281.600	—2.262.400	34.695.000	0	44.409.600	9.714.600	0	0	0	0
BUDAPEST XIV. KERÜLET	0	0	0	0	20.817.000	0	27.678.900	6.861.900	0	0	0	0
BUDAPEST XV. KERÜLET	19.392.000	0	19.392.000	0	22.821.600	0	22.590.300	—231.300	1.917.600	0	1.917.600	0
BUDAPEST XVI. KERÜLET	0	0	0	0	20.817.000	0	21.048.300	231.300	0	0	0	0
BUDAPEST XVII. KERÜLET	4.524.800	0	4.524.800	0	20.431.500	0	18.504.000	—1.927.500	0	0	0	0
BUDAPEST XVIII. KERÜLET	9.696.000	0	9.372.800	—323.200	109.867.500	0	23.515.500	—86.352.000	0	0	0	0
BUDAPEST XIX. KERÜLET	2.262.400	0	2.908.800	646.400	21.202.500	0	20.662.800	—539.700	0	0	0	0
BUDAPEST XX. KERÜLET	11.312.000	0	9.372.800	—1.939.200	9.483.300	0	10.177.200	693.900	0	0	0	0
BUDAPEST XXI. KERÜLET	3.232.000	0	3.555.200	323.200	8.866.500	—385.500	7.787.100	—693.900	0	0	0	0
BUDAPEST XXII. KERÜLET	0	0	0	0	4.857.300	0	4.857.300	0	0	0	0	0
BUDAPEST XXIII. KERÜLET	4.524.800	0	3.232.000	—1.292.800	3.238.200	0	2.698.500	—539.700	0	0	0	0
FOVÁROS ÖSSZESEN	1.656.905.600	—969.600	1.455.875.200	—200.060.800	632.297.100	—27.833.100	510.710.400	—93.753.600	266.546.400	0	265.108.200	—1.438.200

A HELYI ÖNKORMÁNYZATOK 1999. ÉVI TERVEZETT-TÉNYLEGES NORMATÍV ÁLLAMI HOZZÁJÁRULÁSÁNAK ELSZÁMOLÁSA

FŐVÁROS

Megyekód: 01

Önkormányzat	Pszichiátriai és szenvedélybetegek, fogyatékosok bentlakásos intézményi ellátása				Bölcsődei ellátás				Óvodai nevelés			
	Állami hozzájárulás, Ft				Állami hozzájárulás, Ft				Állami hozzájárulás, Ft			
	Tervezett	Évközi változás	Tényleges	Eltérés	Tervezett	Évközi változás	Tényleges	Eltérés	Tervezett	Évközi változás	Tényleges	Eltérés
FOVÁROSI ÖNKORMÁNYZAT	1.498.180.000	0	1.454.065.000	-44.115.000	7.680.000	0	5.248.000	-2.432.000	45.760.000	0	40.880.000	-4.880.000
BUDAPEST I. KERÜLET	0	0	0	0	11.776.000	0	13.056.000	1.280.000	59.840.000	0	58.240.000	-1.600.000
BUDAPEST II. KERÜLET	0	0	0	0	18.176.000	0	20.608.000	2.432.000	136.960.000	0	136.880.000	-80.000
BUDAPEST III. KERÜLET	0	0	0	0	84.992.000	0	68.736.000	-16.256.000	301.760.000	0	306.320.000	4.560.000
BUDAPEST IV. KERÜLET	0	0	0	0	66.944.000	0	65.024.000	-1.920.000	289.520.000	0	286.160.000	-3.360.000
BUDAPEST V. KERÜLET	0	0	0	0	10.880.000	0	10.880.000	0	54.720.000	0	51.040.000	-3.680.000
BUDAPEST VI. KERÜLET	0	0	0	0	15.104.000	0	13.952.000	-1.152.000	76.400.000	0	75.600.000	-800.000
BUDAPEST VII. KERÜLET	0	0	0	0	23.040.000	0	22.400.000	-640.000	132.560.000	0	129.120.000	-3.440.000
BUDAPEST VIII. KERÜLET	0	0	0	0	33.408.000	0	30.208.000	-3.200.000	148.320.000	0	146.640.000	-1.680.000
BUDAPEST IX. KERÜLET	0	0	0	0	23.040.000	0	20.352.000	-2.688.000	143.840.000	0	139.680.000	-4.160.000
BUDAPEST X. KERÜLET	0	0	0	0	50.048.000	0	48.000.000	-2.048.000	197.360.000	0	197.600.000	240.000
BUDAPEST XI. KERÜLET	0	0	0	0	60.416.000	0	52.608.000	-7.808.000	297.680.000	0	294.320.000	-3.360.000
BUDAPEST XII. KERÜLET	0	0	0	0	20.480.000	0	17.152.000	-3.328.000	103.200.000	0	102.480.000	-720.000
BUDAPEST XIII. KERÜLET	0	0	0	0	44.672.000	0	45.952.000	1.280.000	229.760.000	0	228.000.000	-1.760.000
BUDAPEST XIV. KERÜLET	0	0	0	0	62.720.000	0	56.704.000	-6.016.000	260.960.000	0	261.120.000	160.000
BUDAPEST XV. KERÜLET	0	0	0	0	0	37.120.000	39.040.000	1.920.000	198.960.000	0	197.280.000	-1.680.000
BUDAPEST XVI. KERÜLET	0	0	0	0	18.688.000	0	18.816.000	128.000	176.480.000	0	173.120.000	-3.360.000
BUDAPEST XVII. KERÜLET	0	0	0	0	31.360.000	0	28.800.000	-2.560.000	214.560.000	0	214.400.000	-160.000
BUDAPEST XVIII. KERÜLET	0	0	0	0	43.136.000	0	51.328.000	8.192.000	243.120.000	0	242.640.000	-480.000
BUDAPEST XIX. KERÜLET	0	0	0	0	29.440.000	0	30.208.000	768.000	167.760.000	0	164.880.000	-2.880.000
BUDAPEST XX. KERÜLET	0	0	0	0	32.768.000	0	33.792.000	1.024.000	175.440.000	0	174.480.000	-960.000
BUDAPEST XXI. KERÜLET	0	0	0	0	24.192.000	0	24.576.000	384.000	225.840.000	0	223.200.000	-2.640.000
BUDAPEST XXII. KERÜLET	0	0	0	0	20.992.000	0	22.272.000	1.280.000	100.880.000	0	104.720.000	3.840.000
BUDAPEST XXIII. KERÜLET	0	0	0	0	5.120.000	0	4.480.000	-640.000	64.080.000	0	63.360.000	-720.000
FOVÁROS ÖSSZESEN	1.498.180.000	0	1.454.065.000	-44.115.000	739.072.000	37.120.000	744.192.000	-32.000.000	4.045.760.000	0	4.012.160.000	-33.600.000

A HELYI ÖNKORMÁNYZATOK 1999. ÉVI TERVEZETT–TÉNYLEGES NORMATÍV ÁLLAMI HOZZÁJÁRULÁSÁNAK ELSZÁMOLÁSA

FŐVÁROS

Megyekód: 01

Önkormányzat	Iskolai oktatás				Iskolai szakképzés				Különleges gondozás keretében nyújtott ellátás			
	Állami hozzájárulás, Ft				Állami hozzájárulás, Ft				Állami hozzájárulás, Ft			
	Tervezett	Évközi változás	Tényleges	Eltérés	Tervezett	Évközi változás	Tényleges	Eltérés	Tervezett	Évközi változás	Tényleges	Eltérés
FOVÁROSI ÖNKORMÁNYZAT	4.044.517.000	0	5.079.692.000	1.035.175.000	4.975.035.000	0	3.829.440.000	-1.145.595.000	626.951.000	2.134.000	512.800.000	-116.285.000
BUDAPEST I. KERÜLET	314.763.000	0	306.477.000	-8.286.000	0	0	0	0	388.000	0	388.000	0
BUDAPEST II. KERÜLET	695.169.000	0	689.732.000	-5.437.000	0	0	0	0	20.952.000	194.000	20.176.000	-970.000
BUDAPEST III. KERÜLET	979.583.000	0	999.354.000	19.771.000	22.320.000	0	33.040.000	10.720.000	31.234.000	0	33.950.000	2.716.000
BUDAPEST IV. KERÜLET	970.882.000	0	965.149.000	-5.733.000	33.600.000	0	30.530.000	-3.070.000	49.470.000	582.000	49.082.000	-970.000
BUDAPEST V. KERÜLET	404.452.000	0	397.767.000	-6.685.000	0	0	0	0	23.280.000	388.000	22.892.000	-776.000
BUDAPEST VI. KERÜLET	499.568.000	0	495.801.000	-3.767.000	0	0	0	0	5.820.000	0	5.820.000	0
BUDAPEST VII. KERÜLET	327.530.000	0	334.170.000	6.640.000	15.760.000	0	14.500.000	-1.260.000	6.208.000	0	6.984.000	776.000
BUDAPEST VIII. KERÜLET	435.273.000	0	426.591.000	-8.682.000	0	0	0	0	41.322.000	776.000	41.322.000	-776.000
BUDAPEST IX. KERÜLET	477.961.000	0	478.386.000	425.000	9.065.000	0	9.780.000	715.000	37.599.000	0	38.099.000	500.000
BUDAPEST X. KERÜLET	680.018.000	0	683.332.000	3.314.000	4.530.000	0	13.475.000	8.945.000	40.158.000	0	40.158.000	0
BUDAPEST XI. KERÜLET	935.710.000	0	917.752.000	-17.958.000	33.040.000	0	34.455.000	1.415.000	114.654.000	0	114.460.000	-194.000
BUDAPEST XII. KERÜLET	548.653.000	0	553.269.000	4.616.000	20.495.000	0	15.065.000	-5.430.000	28.130.000	194.000	29.294.000	970.000
BUDAPEST XIII. KERÜLET	838.759.000	0	836.479.000	-2.280.000	0	0	0	0	46.754.000	970.000	50.440.000	2.716.000
BUDAPEST XIV. KERÜLET	875.158.000	0	861.777.000	-13.381.000	6.200.000	0	9.150.000	2.950.000	67.471.000	388.000	69.112.000	1.253.000
BUDAPEST XV. KERÜLET	570.300.000	0	564.899.000	-5.401.000	42.850.000	0	36.795.000	-6.055.000	126.184.000	970.000	128.028.000	874.000
BUDAPEST XVI. KERÜLET	479.558.000	0	477.326.000	-2.232.000	6.440.000	0	7.140.000	700.000	32.834.000	0	32.204.000	-630.000
BUDAPEST XVII. KERÜLET	581.577.000	0	571.261.000	-10.316.000	0	0	0	0	24.524.000	776.000	24.734.000	-566.000
BUDAPEST XVIII. KERÜLET	817.703.000	0	838.681.000	20.978.000	0	0	0	0	52.606.000	776.000	53.624.000	242.000
BUDAPEST XIX. KERÜLET	369.843.000	0	371.262.000	1.419.000	0	0	0	0	53.471.000	582.000	47.877.000	-6.176.000
BUDAPEST XX. KERÜLET	395.780.000	0	381.019.000	-14.761.000	16.200.000	0	27.890.000	11.690.000	0	0	0	0
BUDAPEST XXI. KERÜLET	721.508.000	0	670.712.000	-50.796.000	0	0	50.015.000	50.015.000	73.720.000	970.000	72.079.000	-2.611.000
BUDAPEST XXII. KERÜLET	384.079.000	0	377.505.000	-6.574.000	0	0	0	0	25.802.000	582.000	24.832.000	-1.552.000
BUDAPEST XXIII. KERÜLET	175.545.000	0	174.549.000	-996.000	0	0	0	0	0	0	0	0
FOVÁROS ÖSSZESEN	17.523.889.000	0	18.452.942.000	929.053.000	5.185.535.000	0	4.111.275.000	-1.074.260.000	1.529.532.000	10.282.000	1.418.355.000	-121.459.000

A HELYI ÖNKORMÁNYZATOK 1999. ÉVI TERVEZETT–TÉNYLEGES NORMATÍV ÁLLAMI HOZZÁJÁRULÁSÁNAK ELSZÁMOLÁSA

FŐVÁROS

Megyekód: 01

Önkormányzat	Alapfokú művészet oktatás				Kollégiumi, externátusi nevelés, ellátás				Hozzájárulás egyéb közoktatási feladatokhoz			
	Állami hozzájárulás, Ft				Állami hozzájárulás, Ft				Állami hozzájárulás, Ft			
	Tervezett	Évközi változás	Tényleges	Eltérés	Tervezett	Évközi változás	Tényleges	Eltérés	Tervezett	Évközi változás	Tényleges	Eltérés
FOVÁROSI ÖNKORMÁNYZAT	16.660.000	0	9.849.000	—6.811.000	815.328.000	0	804.688.000	—10.640.000	509.816.460	0	386.955.740	—122.860.720
BUDAPEST I. KERÜLET	23.275.000	0	22.099.000	—1.176.000	0	0	0	0	54.464.550	0	56.134.070	1.669.520
BUDAPEST II. KERÜLET	62.867.000	0	63.063.000	196.000	0	0	0	0	135.613.280	0	128.486.850	—7.126.430
BUDAPEST III. KERÜLET	74.390.000	0	76.686.000	2.296.000	0	0	0	0	207.378.810	0	253.052.210	45.673.400
BUDAPEST IV. KERÜLET	49.098.000	0	49.490.000	392.000	0	0	0	0	254.768.760	0	240.263.370	—14.505.390
BUDAPEST V. KERÜLET	24.500.000	0	24.892.000	392.000	0	0	0	0	65.325.820	0	63.209.020	—2.116.800
BUDAPEST VI. KERÜLET	34.594.000	0	36.309.000	1.715.000	0	0	0	0	79.377.830	0	78.211.890	—1.165.940
BUDAPEST VII. KERÜLET	57.338.000	0	58.037.000	699.000	0	0	0	0	82.762.380	0	82.762.380	0
BUDAPEST VIII. KERÜLET	26.950.000	0	26.705.000	—245.000	0	0	0	0	97.216.500	0	86.901.090	—10.315.410
BUDAPEST IX. KERÜLET	31.017.000	0	32.634.000	1.617.000	0	0	0	0	99.602.050	0	93.754.450	—5.847.600
BUDAPEST X. KERÜLET	33.810.000	0	33.467.000	—343.000	0	0	0	0	161.768.250	0	164.706.010	2.937.760
BUDAPEST XI. KERÜLET	58.310.000	0	58.555.000	245.000	0	0	0	0	229.758.970	0	203.284.380	—26.474.590
BUDAPEST XII. KERÜLET	44.835.000	0	49.098.000	4.263.000	0	0	0	0	110.824.760	0	109.148.570	—1.676.190
BUDAPEST XIII. KERÜLET	34.496.000	0	34.692.000	196.000	0	0	0	0	172.300.870	—8.645.500	175.013.720	11.358.350
BUDAPEST XIV. KERÜLET	42.140.000	0	42.238.000	98.000	0	0	0	0	193.710.690	0	189.908.350	—3.802.340
BUDAPEST XV. KERÜLET	38.721.000	0	40.407.000	1.686.000	0	0	0	0	146.470.200	0	128.501.820	—17.968.380
BUDAPEST XVI. KERÜLET	34.643.000	0	34.496.000	—147.000	0	0	0	0	118.129.040	0	106.561.280	—11.567.760
BUDAPEST XVII. KERÜLET	32.292.000	0	32.549.000	257.000	0	0	0	0	123.308.110	0	125.373.500	2.065.390
BUDAPEST XVIII. KERÜLET	36.162.000	0	40.229.000	4.067.000	0	0	0	0	171.534.450	0	163.995.450	—7.539.000
BUDAPEST XIX. KERÜLET	28.665.000	0	27.489.000	—1.176.000	0	0	0	0	97.303.430	0	94.180.430	—3.123.000
BUDAPEST XX. KERÜLET	33.745.000	0	32.431.000	—1.314.000	0	0	0	0	90.558.860	0	86.611.100	—3.947.760
BUDAPEST XXI. KERÜLET	28.616.000	0	41.315.000	12.699.000	0	0	0	0	140.522.120	0	153.502.290	12.980.170
BUDAPEST XXII. KERÜLET	68.959.000	0	67.959.000	—1.000.000	0	0	0	0	78.796.720	0	75.933.050	—2.863.670
BUDAPEST XXIII. KERÜLET	13.867.000	0	15.729.000	1.862.000	0	0	0	0	39.113.450	0	39.930.710	817.260
FOVÁROS ÖSSZESEN	929.950.000	0	950.418.000	20.468.000	815.328.000	0	804.688.000	—10.640.000	3.460.426.360	—8.645.500	3.286.381.730	—165.399.130

A HELYI ÖNKORMÁNYZATOK 1999. ÉVI TERVEZETT-TÉNYLEGES NORMATÍV ÁLLAMI HOZZÁJÁRULÁSÁNAK ELSZÁMOLÁSA

FŐVÁROS

Megyekód: 01

Önkormányzat	Helyi közművelődési és közgyűteményi feladatok				Megyei/fővárosi közművelődési és közgyűteményi feladatok ellátása			
	Állami hozzájárulás, Ft				Állami hozzájárulás, Ft			
	Tervezett	Évközi változás	Tényleges	Eltérés	Tervezett	Évközi változás	Tényleges	Eltérés
FOVÁROSI ÖNKORMÁNYZAT	0	0	0	0	440.245.880	0	440.245.880	0
BUDAPEST I. KERÜLET	19.175.095	0	19.175.095	0	0	0	0	0
BUDAPEST II. KERÜLET	59.023.250	0	59.023.250	0	0	0	0	0
BUDAPEST III. KERÜLET	86.029.165	0	86.029.165	0	0	0	0	0
BUDAPEST IV. KERÜLET	68.712.715	0	68.712.715	0	0	0	0	0
BUDAPEST V. KERÜLET	23.035.895	0	23.035.895	0	0	0	0	0
BUDAPEST VI. KERÜLET	32.654.875	0	32.654.875	0	0	0	0	0
BUDAPEST VII. KERÜLET	45.147.230	0	45.147.230	0	0	0	0	0
BUDAPEST VIII. KERÜLET	54.068.980	0	54.068.980	0	0	0	0	0
BUDAPEST IX. KERÜLET	42.670.730	0	42.670.730	0	0	0	0	0
BUDAPEST X. KERÜLET	53.476.525	0	53.476.525	0	0	0	0	0
BUDAPEST XI. KERÜLET	91.689.555	0	91.689.555	0	0	0	0	0
BUDAPEST XII. KERÜLET	42.127.170	0	42.127.170	0	0	0	0	0
BUDAPEST XIII. KERÜLET	74.394.695	0	74.394.695	0	0	0	0	0
BUDAPEST XIV. KERÜLET	78.904.465	0	78.904.465	0	0	0	0	0
BUDAPEST XV. KERÜLET	56.116.855	0	56.116.855	0	0	0	0	0
BUDAPEST XVI. KERÜLET	44.986.575	0	44.986.575	0	0	0	0	0
BUDAPEST XVII. KERÜLET	50.465.990	0	50.465.990	0	0	0	0	0
BUDAPEST XVIII. KERÜLET	62.857.380	0	62.857.380	0	0	0	0	0
BUDAPEST XIX. KERÜLET	42.637.710	0	42.637.710	0	0	0	0	0
BUDAPEST XX. KERÜLET	42.796.460	0	42.796.460	0	0	0	0	0
BUDAPEST XXI. KERÜLET	53.349.525	0	53.349.525	0	0	0	0	0
BUDAPEST XXII. KERÜLET	33.298.130	0	33.298.130	0	0	0	0	0
BUDAPEST XXIII. KERÜLET	13.338.810	0	13.338.810	0	0	0	0	0
FOVÁROS ÖSSZESEN	1.170.957.780	0	1.170.957.780	0	440.245.880	0	440.245.880	0

A HELYI ÖNKORMÁNYZATOK 1999. ÉVI TERVEZETT–TÉNYLEGES NORMATÍV ÁLLAMI HOZZÁJÁRULÁSÁNAK ELSZÁMOLÁSA

FŐVÁROS

Megyekód: 01

Önkormányzat	Normatív állami hozzájárulás összesen (kötött felhasználás támogatások nélkül)				Lakott külterülettel kapcsolatos átengedett személyi jövedelemadó			
	Normatív állami hozzájárulás összesen				Állami hozzájárulás, Ft			
	Tervezett	Évközi változás	Tényleges	Eltérés	Tervezett	Évközi változás	Tényleges	Eltérés
FOVÁROSI ÖNKORMÁNYZAT	18.747.467.924	2.134.000	17.826.555.080	—923.046.844	0	0	0	0
BUDAPEST I. KERÜLET	536.740.771	4.952.308	532.886.699	—8.806.380	0	0	0	0
BUDAPEST II. KERÜLET	1.301.869.930	194.000	1.291.309.800	—10.754.130	198.000	0	198.000	0
BUDAPEST III. KERÜLET	2.086.766.269	0	2.153.562.969	66.796.700	2.114.000	0	2.114.000	0
BUDAPEST IV. KERÜLET	1.992.705.749	582.000	1.958.753.959	—34.533.790	0	0	0	0
BUDAPEST V. KERÜLET	692.635.809	388.000	686.940.737	—6.083.072	0	0	0	0
BUDAPEST VI. KERÜLET	846.693.155	—969.600	840.076.215	—5.647.340	0	0	0	0
BUDAPEST VII. KERÜLET	923.867.566	—27.447.600	901.229.166	4.809.200	0	0	0	0
BUDAPEST VIII. KERÜLET	1.022.030.708	776.000	993.498.798	—29.307.910	0	0	0	0
BUDAPEST IX. KERÜLET	1.007.774.008	0	994.267.008	—13.507.000	0	0	0	0
BUDAPEST X. KERÜLET	1.407.590.565	0	1.416.333.525	8.742.960	182.000	0	182.000	0
BUDAPEST XI. KERÜLET	2.091.868.323	0	2.036.731.433	—55.136.890	88.000	0	88.000	0
BUDAPEST XII. KERÜLET	1.050.779.542	194.000	1.049.233.752	—1.739.790	458.000	0	458.000	0
BUDAPEST XIII. KERÜLET	1.692.552.267	—7.675.500	1.703.839.317	18.962.550	3.952.000	0	3.952.000	0
BUDAPEST XIV. KERÜLET	1.822.231.829	388.000	1.810.743.389	—11.876.440	0	0	0	0
BUDAPEST XV. KERÜLET	1.377.380.133	38.090.000	1.388.614.453	—26.855.680	0	0	0	0
BUDAPEST XVI. KERÜLET	1.056.670.285	0	1.039.792.825	—16.877.460	14.000	0	14.000	0
BUDAPEST XVII. KERÜLET	1.221.686.564	776.000	1.209.255.454	—13.207.110	1.188.000	0	1.188.000	0
BUDAPEST XVIII. KERÜLET	1.718.226.098	776.000	1.657.786.898	—61.215.200	322.000	0	322.000	0
BUDAPEST XIX. KERÜLET	930.443.196	582.000	919.963.896	—11.061.300	0	0	0	0
BUDAPEST XX. KERÜLET	926.363.276	0	916.849.216	—9.514.060	0	0	0	0
BUDAPEST XXI. KERÜLET	1.426.145.435	584.500	1.446.390.405	19.660.470	1.550.000	0	1.550.000	0
BUDAPEST XXII. KERÜLET	810.724.618	582.000	804.436.948	—6.869.670	204.000	0	204.000	0
BUDAPEST XXIII. KERÜLET	358.893.376	0	357.384.136	—1.509.240	162.000	0	162.000	0
FOVÁROS ÖSSZESEN	47.050.107.396	14.906.108	45.936.436.078	—1.128.577.426	10.432.000	0	10.432.000	0

A HELYI ÖNKORMÁNYZATOK 1999. ÉVI TERVEZETT-TÉNYLEGES NORMATÍV ÁLLAMI HOZZÁJÁRULÁSÁNAK ELSZÁMOLÁSA

BARANYA MEGYE

Megyekód: 02

Önkormányzat	Üdülőhelyi feladatok				Települési igazgatási, kommunális és sportfeladatok				Közzet i igazgatási feladatok			
	Állami hozzájárulás, Ft				Állami hozzájárulás, Ft				Állami hozzájárulás, Ft			
	Tervezett	Évközi változás	Tényleges	Eltérés	Tervezett	Évközi változás	Tényleges	Eltérés	Tervezett	Évközi változás	Tényleges	Eltérés
MEGYEI ÖNKORMÁNYZAT	0	0	0	0	0	0	0	0	0	0	0	0
ABALIGET	1.500.000	0	1.529.786	29.786	387.882	0	387.882	0	0	0	0	0
ADORJÁS	0	0	0	0	124.740	0	124.740	0	0	0	0	0
ALMAMELLÉK	400.000	0	440.000	40.000	304.722	0	304.722	0	0	0	0	0
ALMÁSKERESZTÚR	0	0	0	0	63.558	0	63.558	0	0	0	0	0
ALSÓMOCSOLÁD	0	0	0	0	209.682	0	209.682	0	0	0	0	0
ALSÓSZENTMÁRTON	0	0	0	0	629.640	0	629.640	0	0	0	0	0
APÁTVARASD	0	0	0	0	86.130	0	86.130	0	0	0	0	0
ARANYOSGADÁNY	0	0	0	0	205.524	0	205.524	0	0	0	0	0
ÁG	0	0	0	0	116.424	0	116.424	0	0	0	0	0
ÁTA	0	0	0	0	146.124	0	146.124	0	0	0	0	0
BABARC	0	0	0	0	490.050	0	490.050	0	0	0	0	0
BABARCSZOLOS	0	0	0	0	114.642	0	114.642	0	0	0	0	0
BAKONYA	0	0	0	0	221.562	0	221.562	0	0	0	0	0
BAKÓCA	0	0	0	0	245.916	0	245.916	0	0	0	0	0
BAKSA	0	0	0	0	465.102	0	465.102	0	0	0	0	0
BARANYAHÍDVÉG	0	0	0	0	141.372	0	141.372	0	0	0	0	0
BARANYAJENO	0	0	0	0	291.060	0	291.060	0	0	0	0	0
BARANYASZENTGYÖRGY	0	0	0	0	122.364	0	122.364	0	0	0	0	0
BASAL	0	0	0	0	121.770	0	121.770	0	0	0	0	0
BÁNFA	0	0	0	0	130.086	0	130.086	0	0	0	0	0
BÁR	0	0	0	0	392.040	0	392.040	0	0	0	0	0
BELVÁRDGYULA	0	0	0	0	280.368	0	280.368	0	0	0	0	0
BEREMEND	0	0	0	0	1.713.690	0	1.713.690	0	0	0	0	0
BERKESD	0	0	0	0	540.540	0	540.540	0	0	0	0	0
BESENCE	0	0	0	0	98.010	0	98.010	0	0	0	0	0
BEZEDEK	0	0	0	0	176.418	0	176.418	0	0	0	0	0
BICSÉRD	0	0	0	0	554.202	0	554.202	0	0	0	0	0
BIKAL	440.000	0	870.000	430.000	567.864	0	567.864	0	0	0	0	0

A HELYI ÖNKORMÁNYZATOK 1999. ÉVI TERVEZETT-TÉNYLEGES NORMATÍV ÁLLAMI HOZZÁJÁRULÁSÁNAK ELSZÁMOLÁSA

BARANYA MEGYE

Megyekód: 02

Önkormányzat	Üdülőhelyi feladatok				Települési igazgatási, kommunális és sportfeladatok				Közzétartási feladatok			
	Állami hozzájárulás, Ft				Állami hozzájárulás, Ft				Állami hozzájárulás, Ft			
	Tervezett	Évközi változás	Tényleges	Eltérés	Tervezett	Évközi változás	Tényleges	Eltérés	Tervezett	Évközi változás	Tényleges	Eltérés
BIRJÁN	0	0	0	0	255.420	0	255.420	0	34.830	0	34.830	0
BISSE	0	0	0	0	158.598	0	158.598	0	0	0	0	0
BODA	0	0	0	0	241.758	0	241.758	0	0	0	0	0
BODOLYABÉR	0	0	0	0	182.952	0	182.952	0	24.948	0	24.948	0
BOGÁD	0	0	0	0	327.294	0	327.294	0	44.631	0	44.631	0
BOGÁDMINDSZENT	0	0	0	0	264.924	0	264.924	0	0	0	0	0
BOGDÁSA	0	0	0	0	203.148	0	203.148	0	0	0	0	0
BOLDOGASSZONYFA	0	0	0	0	339.768	0	339.768	0	0	0	0	0
BORJÁD	0	0	0	0	271.458	0	271.458	0	0	0	0	0
BOSTA	0	0	0	0	90.882	0	90.882	0	0	0	0	0
BOTYKAPETERD	0	0	0	0	240.570	0	240.570	0	0	0	0	0
BÓLY	0	0	0	0	2.230.470	0	2.230.470	0	7.262.629	0	7.262.629	0
BÜKKÖSD	0	0	0	0	759.726	0	759.726	0	0	0	0	0
BÜRÜS	0	0	0	0	73.656	0	73.656	0	10.044	0	10.044	0
CSARNÓTA	0	0	0	0	96.228	0	96.228	0	0	0	0	0
CSÁNYOSZRÓ	0	0	0	0	451.440	0	451.440	0	0	0	0	0
CSEBÉNY	0	0	0	0	76.032	0	76.032	0	0	0	0	0
CSERDI	0	0	0	0	210.276	0	210.276	0	0	0	0	0
CSERKÚT	0	0	0	0	217.404	0	217.404	0	0	0	0	0
CSERTO	0	0	0	0	288.684	0	288.684	0	0	0	0	0
CSONKAMINDSZENT	0	0	0	0	103.950	0	103.950	0	0	0	0	0
CÚN	0	0	0	0	160.974	0	160.974	0	0	0	0	0
DENCSHÁZA	0	0	0	0	387.288	0	387.288	0	0	0	0	0
DINNYEBERKI	0	0	0	0	94.446	0	94.446	0	0	0	0	0
DIÓSVISZLÓ	0	0	0	0	421.740	0	421.740	0	0	0	0	0
DRÁVACSEHI	0	0	0	0	156.222	0	156.222	0	0	0	0	0
DRÁVACSEPELY	0	0	0	0	155.034	0	155.034	0	0	0	0	0
DRÁVAFOK	0	0	0	0	328.482	0	328.482	0	0	0	0	0
DRÁVAIVÁNYI	0	0	0	0	141.966	0	141.966	0	0	0	0	0

A HELYI ÖNKORMÁNYZATOK 1999. ÉVI TERVEZETT-TÉNYLEGES NORMATÍV ÁLLAMI HOZZÁJÁRULÁSÁNAK ELSZÁMOLÁSA

BARANYA MEGYE

Megyekód: 02

Önkormányzat	Üdülöhelyi feladatok				Települési igazgatási, kommunális és sportfeladatok				Közzetértési igazgatási feladatok			
	Állami hozzájárulás, Ft				Állami hozzájárulás, Ft				Állami hozzájárulás, Ft			
	Tervezett	Évközi változás	Tényleges	Eltérés	Tervezett	Évközi változás	Tényleges	Eltérés	Tervezett	Évközi változás	Tényleges	Eltérés
DRÁVAKERESZTÚR	0	0	0	0	105.138	0	105.138	0	0	0	0	0
DRÁVAPALKONYA	0	0	0	0	182.952	0	182.952	0	0	0	0	0
DRÁVAPISKI	0	0	0	0	61.776	0	61.776	0	0	0	0	0
DRÁVASZABOLCS	0	0	0	0	441.342	0	441.342	0	0	0	0	0
DRÁVASZERDAHELY	0	0	0	0	141.966	0	141.966	0	0	0	0	0
DRÁVASZTÁRA	0	0	0	0	294.624	0	294.624	0	0	0	0	0
DUNASZEKCSÓ	180.000	0	142.300	—37.700	1.394.118	0	1.394.118	0	0	0	0	0
EGERÁG	0	0	0	0	599.346	0	599.346	0	0	0	0	0
EGYHÁZASHARASZTI	0	0	0	0	212.652	0	212.652	0	0	0	0	0
EGYHÁZASKOZÁR	0	0	0	0	547.668	0	547.668	0	0	0	0	0
ELLEND	0	0	0	0	148.500	0	148.500	0	0	0	0	0
ENDROC	0	0	0	0	270.270	0	270.270	0	36.855	0	36.855	0
ERDOSMÁROK	0	0	0	0	73.656	0	73.656	0	0	0	0	0
ERDOSMECSKE	0	0	0	0	294.030	0	294.030	0	0	0	0	0
ERZSÉBET	0	0	0	0	203.148	0	203.148	0	0	0	0	0
FAZEKASBODA	0	0	0	0	140.778	0	140.778	0	0	0	0	0
FEKED	0	0	0	0	169.290	0	169.290	0	0	0	0	0
FELSOEGERSZEG	0	0	0	0	112.860	0	112.860	0	0	0	0	0
FELSŐSZENTMÁRTON	0	0	0	0	705.078	0	705.078	0	0	0	0	0
GARÉ	0	0	0	0	209.088	0	209.088	0	0	0	0	0
GERDE	0	0	0	0	320.760	0	320.760	0	0	0	0	0
GERESDLAK	0	0	0	0	615.384	0	615.384	0	0	0	0	0
GERÉNYES	0	0	0	0	156.816	0	156.816	0	0	0	0	0
GILVÁNFA	0	0	0	0	219.780	0	219.780	0	0	0	0	0
GORDISA	0	0	0	0	166.914	0	166.914	0	0	0	0	0
GÖDRE	0	0	0	0	634.986	0	634.986	0	0	0	0	0
GÖRCSONY	0	0	0	0	999.702	0	999.702	0	136.323	0	136.323	0
GÖRCSONYDOBOKA	0	0	0	0	286.902	0	286.902	0	0	0	0	0
GYÓD	0	0	0	0	293.436	0	293.436	0	40.014	0	40.014	0

A HELYI ÖNKORMÁNYZATOK 1999. ÉVI TERVEZETT-TÉNYLEGES NORMATÍV ÁLLAMI HOZZÁJÁRULÁSÁNAK ELSZÁMOLÁSA

BARANYA MEGYE

Megyekód: 02

Önkormányzat	Üdülőhelyi feladatok				Települési igazgatási, kommunális és sportfeladatok				Közzétartási feladatok			
	Állami hozzájárulás, Ft				Állami hozzájárulás, Ft				Állami hozzájárulás, Ft			
	Tervezett	Évközi változás	Tényleges	Eltérés	Tervezett	Évközi változás	Tényleges	Eltérés	Tervezett	Évközi változás	Tényleges	Eltérés
GYÖNGYFA	0	0	0	0	81.378	0	81.378	0	0	0	0	0
GYÖNGYÖSMELLÉK	0	0	0	0	202.554	0	202.554	0	27.621	0	27.621	0
HARKÁNY	90.000.000	0	84.004.106	—5.995.894	1.985.742	0	1.985.742	0	270.783	0	270.783	0
HÁSSÁGY	0	0	0	0	183.546	0	183.546	0	0	0	0	0
HEGYHÁTMARÓC	0	0	0	0	134.838	0	134.838	0	0	0	0	0
HEGYSZENTMÁRTON	1.800.000	0	1.800.000	0	299.970	0	299.970	0	0	0	0	0
HELESFA	0	0	0	0	350.460	0	350.460	0	0	0	0	0
HETVEHELY	0	0	0	0	339.174	0	339.174	0	0	0	0	0
HIDAS	0	0	0	0	1.444.014	0	1.444.014	0	0	0	0	0
HIRICS	0	0	0	0	151.470	0	151.470	0	0	0	0	0
HÍMESHÁZA	0	0	0	0	744.876	0	744.876	0	0	0	0	0
HOBOL	0	0	0	0	595.782	0	595.782	0	0	0	0	0
HOMORÚD	0	0	0	0	489.456	0	489.456	0	0	0	0	0
HORVÁTHERTELEND	0	0	0	0	58.806	0	58.806	0	0	0	0	0
HOSSZÚHETÉNY	0	0	0	0	1.888.326	0	1.888.326	0	257.499	0	257.499	0
HUSZTÓT	0	0	0	0	54.648	0	54.648	0	7.452	0	7.452	0
IBAFA	0	0	0	0	152.658	0	152.658	0	0	0	0	0
ILLOCSKA	0	0	0	0	160.974	0	160.974	0	0	0	0	0
IPACSFÁ	0	0	0	0	140.778	0	140.778	0	0	0	0	0
IVÁNBATTYÁN	0	0	0	0	101.574	0	101.574	0	0	0	0	0
IVÁNDÁRDA	0	0	0	0	173.448	0	173.448	0	0	0	0	0
KACÓSÓTA	0	0	0	0	172.854	0	172.854	0	0	0	0	0
KATÁDFA	0	0	0	0	109.890	0	109.890	0	0	0	0	0
KÁKICS	0	0	0	0	148.500	0	148.500	0	0	0	0	0
KÁRÁSZ	200.000	0	424.700	224.700	239.976	0	239.976	0	0	0	0	0
KÁSÁD	0	0	0	0	238.788	0	238.788	0	0	0	0	0
KÁTOLY	0	0	0	0	228.690	0	228.690	0	0	0	0	0
KEMSE	0	0	0	0	51.678	0	51.678	0	0	0	0	0
KESZŰ	0	0	0	0	340.956	0	340.956	0	46.494	0	46.494	0

A HELYI ÖNKORMÁNYZATOK 1999. ÉVI TERVEZETT-TÉNYLEGES NORMATÍV ÁLLAMI HOZZÁJÁRULÁSÁNAK ELSZÁMOLÁSA

BARANYA MEGYE

Megyekód: 02

Önkormányzat	Üdülõhelyi feladatok				Települési igazgatási, kommunális és sportfeladatok				Körzeti igazgatási feladatok			
	Állami hozzájárulás, Ft				Állami hozzájárulás, Ft				Állami hozzájárulás, Ft			
	Tervezett	Évközi változás	Tényleges	Eltérés	Tervezett	Évközi változás	Tényleges	Eltérés	Tervezett	Évközi változás	Tényleges	Eltérés
KÉKESD	0	0	0	0	130.680	0	130.680	0	0	0	0	0
KÉMES	0	0	0	0	324.324	0	324.324	0	0	0	0	0
KÉTÚJFALU	0	0	0	0	434.808	0	434.808	0	59.292	0	59.292	0
KIRÁLYEGYHÁZA	0	0	0	0	635.580	0	635.580	0	0	0	0	0
KISASSZONYFA	0	0	0	0	141.372	0	141.372	0	0	0	0	0
KISBESZTERCE	0	0	0	0	65.340	0	65.340	0	0	0	0	0
KISBUDMÉR	0	0	0	0	85.536	0	85.536	0	0	0	0	0
KISDÉR	0	0	0	0	85.536	0	85.536	0	0	0	0	0
KISDOBSZA	0	0	0	0	177.606	0	177.606	0	0	0	0	0
KISHAJMÁS	0	0	0	0	164.538	0	164.538	0	0	0	0	0
KISHARSÁNY	0	0	0	0	329.670	0	329.670	0	0	0	0	0
KISHEREND	0	0	0	0	131.274	0	131.274	0	0	0	0	0
KISJAKABFALVA	0	0	0	0	119.988	0	119.988	0	0	0	0	0
KISKASSA	0	0	0	0	194.238	0	194.238	0	0	0	0	0
KISLIPPÓ	0	0	0	0	197.208	0	197.208	0	0	0	0	0
KISNYÁRÁD	0	0	0	0	157.410	0	157.410	0	0	0	0	0
KISSZENTMÁRTON	0	0	0	0	189.486	0	189.486	0	0	0	0	0
KISTAMÁSI	0	0	0	0	97.416	0	97.416	0	0	0	0	0
KISTAPOLCA	0	0	0	0	136.026	0	136.026	0	0	0	0	0
KISTÓTFALU	0	0	0	0	213.840	0	213.840	0	0	0	0	0
KISVASZAR	0	0	0	0	216.216	0	216.216	0	0	0	0	0
KOMLÓ	1.000.000	0	974.500	—25.500	17.322.822	0	17.322.822	0	15.519.889	0	15.519.889	0
KOVÁCSHIDA	0	0	0	0	181.170	0	181.170	0	0	0	0	0
KOVÁCSSZÉNÁJA	60.000	0	60.000	0	57.618	0	57.618	0	7.857	0	7.857	0
KOZÁRMISLENY	0	0	0	0	2.264.922	0	2.264.922	0	308.853	0	308.853	0
KÓROS	0	0	0	0	144.342	0	144.342	0	0	0	0	0
KÖBLÉNY	0	0	0	0	190.674	0	190.674	0	0	0	0	0
KÖKÉNY	0	0	0	0	305.316	0	305.316	0	0	0	0	0
KÖLKED	0	0	0	0	675.972	0	675.972	0	0	0	0	0

A HELYI ÖNKORMÁNYZATOK 1999. ÉVI TERVEZETT-TÉNYLEGES NORMATÍV ÁLLAMI HOZZÁJÁRULÁSÁNAK ELSZÁMOLÁSA

BARANYA MEGYE

Megyekód: 02

Önkormányzat	Üdülőhelyi feladatok				Települési igazgatási, kommunális és sportfeladatok				Közzétartási feladatok			
	Állami hozzájárulás, Ft				Állami hozzájárulás, Ft				Állami hozzájárulás, Ft			
	Tervezett	Évközi változás	Tényleges	Eltérés	Tervezett	Évközi változás	Tényleges	Eltérés	Tervezett	Évközi változás	Tényleges	Eltérés
KOVÁGÓSZOLOS	0	0	0	0	770.418	0	770.418	0	0	0	0	0
KOVÁGÓTOTTÓS	0	0	0	0	187.110	0	187.110	0	0	0	0	0
LAPÁNCSA	0	0	0	0	138.996	0	138.996	0	0	0	0	0
LÁNYCSÓK	0	0	0	0	1.627.560	0	1.627.560	0	0	0	0	0
LIGET	0	0	0	0	289.278	0	289.278	0	39.447	0	39.447	0
LIPPÓ	0	0	0	0	386.100	0	386.100	0	0	0	0	0
LIPTÓD	0	0	0	0	169.884	0	169.884	0	0	0	0	0
LOTHÁRD	0	0	0	0	150.282	0	150.282	0	20.493	0	20.493	0
LOVÁSZHETÉNY	0	0	0	0	200.772	0	200.772	0	0	0	0	0
LUZSOK	0	0	0	0	136.620	0	136.620	0	0	0	0	0
MAGYARBÓLY	0	0	0	0	643.302	0	643.302	0	0	0	0	0
MAGYAREGREGY	60.000	0	203.200	143.200	544.104	0	544.104	0	0	0	0	0
MAGYARHERTELEND	600.000	0	1.982.000	1.382.000	393.228	0	393.228	0	53.622	0	53.622	0
MAGYARLUKAFÁ	0	0	0	0	60.588	0	60.588	0	0	0	0	0
MAGYARMECSKE	0	0	0	0	203.742	0	203.742	0	0	0	0	0
MAGYARSARLÓS	0	0	0	0	200.178	0	200.178	0	27.297	0	27.297	0
MAGYARSZÉK	0	0	0	0	665.874	0	665.874	0	90.801	0	90.801	0
MAGYARTELEK	0	0	0	0	147.312	0	147.312	0	0	0	0	0
MAJS	0	0	0	0	696.762	0	696.762	0	0	0	0	0
MARÁZA	0	0	0	0	149.688	0	149.688	0	0	0	0	0
MARKÓC	0	0	0	0	45.738	0	45.738	0	0	0	0	0
MARÓCSA	0	0	0	0	75.438	0	75.438	0	0	0	0	0
MARTONFA	0	0	0	0	127.116	0	127.116	0	0	0	0	0
MATTY	0	0	0	0	237.600	0	237.600	0	0	0	0	0
MÁGOCS	0	0	0	0	1.667.952	0	1.667.952	0	0	0	0	0
MÁNFA	0	0	0	0	502.524	0	502.524	0	68.526	0	68.526	0
MÁRFA	0	0	0	0	127.710	0	127.710	0	0	0	0	0
MÁRIAKÉMÉND	0	0	0	0	326.106	0	326.106	0	0	0	0	0
MÁROK	0	0	0	0	330.858	0	330.858	0	0	0	0	0

A HELYI ÖNKORMÁNYZATOK 1999. ÉVI TERVEZETT-TÉNYLEGES NORMATÍV ÁLLAMI HOZZÁJÁRULÁSÁNAK ELSZÁMOLÁSA

BARANYA MEGYE

Megyekód: 02

Önkormányzat	Üdülőhelyi feladatok				Települési igazgatási, kommunális és sportfeladatok				Közzetértési igazgatási feladatok			
	Állami hozzájárulás, Ft				Állami hozzájárulás, Ft				Állami hozzájárulás, Ft			
	Tervezett	Évközi változás	Tényleges	Eltérés	Tervezett	Évközi változás	Tényleges	Eltérés	Tervezett	Évközi változás	Tényleges	Eltérés
MÁZA	0	0	0	0	841.104	0	841.104	0	0	0	0	0
MECSEKNÁDASD	0	0	0	0	1.076.328	0	1.076.328	0	0	0	0	0
MECSEKPÖLÖSKE	0	0	0	0	276.210	0	276.210	0	37.665	0	37.665	0
MEKÉNYES	0	0	0	0	210.276	0	210.276	0	0	0	0	0
MERENYE	0	0	0	0	215.622	0	215.622	0	0	0	0	0
MEZOD	0	0	0	0	105.138	0	105.138	0	0	0	0	0
MINDSZENTGODISA	0	0	0	0	634.986	0	634.986	0	0	0	0	0
MOHÁCS	0	0	0	0	12.072.456	0	12.072.456	0	14.489.590	0	14.489.590	0
MOLVÁNY	0	0	0	0	179.388	0	179.388	0	0	0	0	0
MONYORÓD	0	0	0	0	117.612	0	117.612	0	0	0	0	0
MOZSGÓ	0	0	0	0	620.730	0	620.730	0	0	0	0	0
NAGYBUDMÉR	0	0	0	0	150.282	0	150.282	0	0	0	0	0
NAGYCSÁNY	0	0	0	0	102.168	0	102.168	0	0	0	0	0
NAGYDOBSZA	0	0	0	0	390.258	0	390.258	0	0	0	0	0
NAGYHAJMÁS	0	0	0	0	277.398	0	277.398	0	0	0	0	0
NAGYHARSÁNY	0	0	0	0	1.044.846	0	1.044.846	0	0	0	0	0
NAGYKOZÁR	0	0	0	0	697.356	0	697.356	0	95.094	0	95.094	0
NAGYNYÁRÁD	0	0	0	0	532.818	0	532.818	0	0	0	0	0
NAGYPALL	0	0	0	0	273.240	0	273.240	0	0	0	0	0
NAGYPETERD	0	0	0	0	397.980	0	397.980	0	0	0	0	0
NAGYTÓFALU	0	0	0	0	213.246	0	213.246	0	0	0	0	0
NAGYVÁTY	0	0	0	0	215.028	0	215.028	0	0	0	0	0
NEMESKE	0	0	0	0	176.418	0	176.418	0	0	0	0	0
NYUGOTSZENTERZSÉBET	0	0	0	0	146.124	0	146.124	0	0	0	0	0
OKORÁG	0	0	0	0	119.394	0	119.394	0	0	0	0	0
OKORVÖLGY	0	0	0	0	68.904	0	68.904	0	0	0	0	0
OLASZ	0	0	0	0	374.220	0	374.220	0	0	0	0	0
OLD	0	0	0	0	227.502	0	227.502	0	0	0	0	0
ORFŰ	7.000.000	0	12.448.340	5.448.340	447.282	0	447.282	0	60.993	0	60.993	0

A HELYI ÖNKORMÁNYZATOK 1999. ÉVI TERVEZETT-TÉNYLEGES NORMATÍV ÁLLAMI HOZZÁJÁRULÁSÁNAK ELSZÁMOLÁSA

BARANYA MEGYE

Megyekód: 02

Önkormányzat	Üdülőhelyi feladatok				Települési igazgatási, kommunális és sportfeladatok				Közzétartási feladatok			
	Állami hozzájárulás, Ft				Állami hozzájárulás, Ft				Állami hozzájárulás, Ft			
	Tervezett	Évközi változás	Tényleges	Eltérés	Tervezett	Évközi változás	Tényleges	Eltérés	Tervezett	Évközi változás	Tényleges	Eltérés
OROSZLÓ	0	0	0	0	196.020	0	196.020	0	0	0	0	0
ÓBÁNYA	140.000	0	184.000	44.000	99.198	0	99.198	0	0	0	0	0
ÓCSÁRD	0	0	0	0	284.526	0	284.526	0	38.799	0	38.799	0
ÓFALU	0	0	0	0	241.164	0	241.164	0	0	0	0	0
ÓZDFALU	0	0	0	0	107.514	0	107.514	0	0	0	0	0
PALÉ	0	0	0	0	71.280	0	71.280	0	0	0	0	0
PALKONYA	0	0	0	0	200.772	0	200.772	0	0	0	0	0
PALOTABOZSOK	0	0	0	0	697.356	0	697.356	0	0	0	0	0
PATAPOKLOSI	0	0	0	0	264.330	0	264.330	0	0	0	0	0
PÁPRÁD	0	0	0	0	115.236	0	115.236	0	0	0	0	0
PELLÉRD	0	0	0	0	1.052.568	0	1.052.568	0	143.532	0	143.532	0
PEREKED	0	0	0	0	111.078	0	111.078	0	0	0	0	0
PETERD	0	0	0	0	133.650	0	133.650	0	0	0	0	0
PETTEND	0	0	0	0	92.664	0	92.664	0	0	0	0	0
PÉCS	8.000.000	0	8.710.464	710.464	97.072.668	0	97.072.668	0	46.413.997	0	46.413.997	0
PÉCSBAGOTA	0	0	0	0	59.400	0	59.400	0	0	0	0	0
PÉCSDEVECSER	0	0	0	0	79.596	0	79.596	0	0	0	0	0
PÉCSUDVARD	0	0	0	0	368.280	0	368.280	0	50.220	0	50.220	0
PÉCSVÁRAD	30.000	0	28.000	-2.000	2.433.618	0	2.433.618	0	7.827.887	0	7.827.887	0
PISKÓ	0	0	0	0	184.140	0	184.140	0	0	0	0	0
POGÁNY	0	0	0	0	582.120	0	582.120	0	0	0	0	0
PÓCSA	0	0	0	0	118.800	0	118.800	0	0	0	0	0
RÁDFALVA	0	0	0	0	144.342	0	144.342	0	0	0	0	0
REGENYE	0	0	0	0	111.672	0	111.672	0	15.228	0	15.228	0
ROMONYA	0	0	0	0	246.510	0	246.510	0	33.615	0	33.615	0
RÓZSAFA	0	0	0	0	236.412	0	236.412	0	0	0	0	0
SÁMOD	0	0	0	0	138.996	0	138.996	0	0	0	0	0
SÁROK	0	0	0	0	103.950	0	103.950	0	0	0	0	0
SÁSD	0	0	0	0	2.179.980	0	2.179.980	0	7.324.374	0	7.324.374	0

A HELYI ÖNKORMÁNYZATOK 1999. ÉVI TERVEZETT-TÉNYLEGES NORMATÍV ÁLLAMI HOZZÁJÁRULÁSÁNAK ELSZÁMOLÁSA

BARANYA MEGYE

Megyekód: 02

Önkormányzat	Üdülőhelyi feladatok				Települési igazgatási, kommunális és sportfeladatok				Közzétartási feladatok			
	Állami hozzájárulás, Ft				Állami hozzájárulás, Ft				Állami hozzájárulás, Ft			
	Tervezett	Évközi változás	Tényleges	Eltérés	Tervezett	Évközi változás	Tényleges	Eltérés	Tervezett	Évközi változás	Tényleges	Eltérés
SÁTORHELY	0	0	0	0	408.078	0	408.078	0	0	0	0	0
SELLYE	0	0	0	0	1.956.042	0	1.956.042	0	7.490.736	0	7.490.736	0
SIKLÓS	0	0	0	0	6.391.440	0	6.391.440	0	15.449.047	0	15.449.047	0
SIKLÓSBODONY	0	0	0	0	84.942	0	84.942	0	0	0	0	0
SIKLÓSNAGYFALU	0	0	0	0	239.382	0	239.382	0	0	0	0	0
SOMBEREK	0	0	0	0	1.087.020	0	1.087.020	0	0	0	0	0
SOMOGYAPÁTI	0	0	0	0	291.060	0	291.060	0	0	0	0	0
SOMOGYHATVAN	0	0	0	0	264.924	0	264.924	0	0	0	0	0
SOMOGYHÁRSÁGY	0	0	0	0	350.460	0	350.460	0	0	0	0	0
SOMOGYVISZLÓ	0	0	0	0	162.756	0	162.756	0	0	0	0	0
SÓSVERTIKE	0	0	0	0	140.184	0	140.184	0	0	0	0	0
SUMONY	0	0	0	0	299.376	0	299.376	0	0	0	0	0
SZABADSZENTKIRÁLY	0	0	0	0	476.388	0	476.388	0	0	0	0	0
SZAJK	0	0	0	0	477.576	0	477.576	0	0	0	0	0
SZALATNAK	0	0	0	0	279.180	0	279.180	0	0	0	0	0
SZALÁNTA	0	0	0	0	664.092	0	664.092	0	0	0	0	0
SZAPORCA	0	0	0	0	165.726	0	165.726	0	0	0	0	0
SZAVA	0	0	0	0	214.434	0	214.434	0	0	0	0	0
SZÁGY	0	0	0	0	122.364	0	122.364	0	0	0	0	0
SZÁRÁSZ	0	0	0	0	57.024	0	57.024	0	0	0	0	0
SZÁSZVÁR	80.000	0	83.400	3.400	1.681.020	0	1.681.020	0	0	0	0	0
SZEBÉNY	0	0	0	0	297.594	0	297.594	0	0	0	0	0
SZEDERKÉNY	0	0	0	0	1.111.968	0	1.111.968	0	0	0	0	0
SZELLO	0	0	0	0	99.198	0	99.198	0	0	0	0	0
SZEMELY	0	0	0	0	241.758	0	241.758	0	32.967	0	32.967	0
SZENTDÉNES	0	0	0	0	213.840	0	213.840	0	0	0	0	0
SZENEGÁT	0	0	0	0	268.488	0	268.488	0	0	0	0	0
SZENTKATALIN	0	0	0	0	96.822	0	96.822	0	0	0	0	0
SZENTLÁSZLÓ	0	0	0	0	520.344	0	520.344	0	0	0	0	0

A HELYI ÖNKORMÁNYZATOK 1999. ÉVI TERVEZETT-TÉNYLEGES NORMATÍV ÁLLAMI HOZZÁJÁRULÁSÁNAK ELSZÁMOLÁSA

BARANYA MEGYE

Megyekód: 02

Önkormányzat	Üdülőhelyi feladatok				Települési igazgatási, kommunális és sportfeladatok				Közzétartási feladatok			
	Állami hozzájárulás, Ft				Állami hozzájárulás, Ft				Állami hozzájárulás, Ft			
	Tervezett	Évközi változás	Tényleges	Eltérés	Tervezett	Évközi változás	Tényleges	Eltérés	Tervezett	Évközi változás	Tényleges	Eltérés
SZENTLORINC	0	0	0	0	4.304.124	0	4.304.124	0	8.357.496	0	8.357.496	0
SZÉKELYSZABAR	0	0	0	0	424.710	0	424.710	0	0	0	0	0
SZIGETVÁR	3.000.000	0	2.168.200	-831.800	6.907.626	0	6.907.626	0	11.185.442	0	11.185.442	0
SZILÁGY	0	0	0	0	185.328	0	185.328	0	0	0	0	0
SZILVÁS	0	0	0	0	103.950	0	103.950	0	0	0	0	0
SZÖRÉNY	0	0	0	0	52.272	0	52.272	0	7.128	0	7.128	0
SZOKE	0	0	0	0	91.476	0	91.476	0	12.474	0	12.474	0
SZOKÉD	0	0	0	0	242.946	0	242.946	0	0	0	0	0
SZULIMÁN	0	0	0	0	185.922	0	185.922	0	0	0	0	0
SZÜR	0	0	0	0	204.930	0	204.930	0	0	0	0	0
TARRÓS	0	0	0	0	82.566	0	82.566	0	0	0	0	0
TEKLAFALU	0	0	0	0	225.720	0	225.720	0	30.780	0	30.780	0
TENGERI	0	0	0	0	46.332	0	46.332	0	0	0	0	0
TÉKES	0	0	0	0	162.162	0	162.162	0	0	0	0	0
TÉSENFA	0	0	0	0	132.462	0	132.462	0	0	0	0	0
TÉSENY	0	0	0	0	203.742	0	203.742	0	0	0	0	0
TORMÁS	0	0	0	0	235.224	0	235.224	0	0	0	0	0
TÓFÚ	0	0	0	0	98.010	0	98.010	0	0	0	0	0
TÓTSZENTGYÖRGY	0	0	0	0	119.394	0	119.394	0	0	0	0	0
TÓTTÓS	0	0	0	0	393.822	0	393.822	0	0	0	0	0
TÚRONY	0	0	0	0	166.914	0	166.914	0	0	0	0	0
UDVAR	0	0	0	0	114.048	0	114.048	0	0	0	0	0
ÚJPETRE	0	0	0	0	677.754	0	677.754	0	0	0	0	0
VAJSZLÓ	0	0	0	0	1.220.670	0	1.220.670	0	0	0	0	0
VARGA	0	0	0	0	89.100	0	89.100	0	0	0	0	0
VÁRAD	0	0	0	0	86.724	0	86.724	0	11.826	0	11.826	0
VÁSÁROSBÉC	0	0	0	0	200.772	0	200.772	0	0	0	0	0
VÁSÁROSDOMBÓ	0	0	0	0	711.612	0	711.612	0	0	0	0	0
VÁZSNOK	0	0	0	0	100.980	0	100.980	0	0	0	0	0

A HELYI ÖNKORMÁNYZATOK 1999. ÉVI TERVEZETT-TÉNYLEGES NORMATÍV ÁLLAMI HOZZÁJÁRULÁSÁNAK ELSZÁMOLÁSA

BARANYA MEGYE

Megyekód: 02

Önkormányzat	Üdülőhelyi feladatok				Települési igazgatási, kommunális és sportfeladatok				Körzeti igazgatási feladatok			
	Állami hozzájárulás, Ft				Állami hozzájárulás, Ft				Állami hozzájárulás, Ft			
	Tervezett	Évközi változás	Tényleges	Eltérés	Tervezett	Évközi változás	Tényleges	Eltérés	Tervezett	Évközi változás	Tényleges	Eltérés
VEJTI	0	0	0	0	136.620	0	136.620	0	0	0	0	0
VELÉNY	0	0	0	0	109.296	0	109.296	0	0	0	0	0
VERSEND	0	0	0	0	538.758	0	538.758	0	0	0	0	0
VÉKÉNY	20.000	0	27.800	7.800	102.762	0	102.762	0	0	0	0	0
VÉMÉND	0	0	0	0	1.037.718	0	1.037.718	0	0	0	0	0
VILLÁNY	0	0	0	0	1.708.938	0	1.708.938	0	0	0	0	0
VILLÁNYKÖVESD	0	0	0	0	218.592	0	218.592	0	0	0	0	0
VOKÁNY	0	0	0	0	591.624	0	591.624	0	0	0	0	0
ZALÁTA	0	0	0	0	185.922	0	185.922	0	0	0	0	0
ZÁDOR	0	0	0	0	241.164	0	241.164	0	32.886	0	32.886	0
ZENGOVÁRKONY	0	0	0	0	258.390	0	258.390	0	0	0	0	0
ZÓK	0	0	0	0	172.854	0	172.854	0	0	0	0	0
MEGYE ÖNKORM. ÖSSZ.	114.510.000	0	116.080.796	1.570.796	247.384.368	0	247.384.368	0	143.537.976	0	143.537.976	0

A HELYI ÖNKORMÁNYZATOK 1999. ÉVI TERVEZETT-TÉNYLEGES NORMATÍV ÁLLAMI HOZZÁJÁRULÁSÁNAK ELSZÁMOLÁSA

BARANYA MEGYE

Megyekód: 02

Önkormányzat	Megyei/fővárosi igazgatási és sportfeladatok				Szociális és gyermekjóléti alapszolgáltatási feladatok				Gyermekvédelmi szakellátás			
	Állami hozzájárulás, Ft				Állami hozzájárulás, Ft				Állami hozzájárulás, Ft			
	Tervezett	Évközi változás	Tényleges	Eltérés	Tervezett	Évközi változás	Tényleges	Eltérés	Tervezett	Évközi változás	Tényleges	Eltérés
MEGYEI ÖNKORMÁNYZAT	70.383.768	0	70.383.768	0	0	0	0	0	505.080.000	0	484.020.000	-21.060.000
ABALIGET	0	0	0	0	630.145	0	630.145	0	0	0	0	0
ADORJÁS	0	0	0	0	202.650	0	202.650	0	0	0	0	0
ALMAMELLÉK	0	0	0	0	579.177	0	579.177	0	0	0	0	0
ALMÁSKERESZTÚR	0	0	0	0	103.255	0	103.255	0	0	0	0	0
ALSÓMOCSOLÁD	0	0	0	0	1.378.537	0	1.378.537	0	0	0	0	0
ALSÓSZENTMÁRTON	0	0	0	0	1.370.580	0	1.370.580	0	0	0	0	0
APÁTVARASD	0	0	0	0	187.485	0	187.485	0	0	0	0	0
ARANYOSGADÁNY	0	0	0	0	390.634	0	390.634	0	0	0	0	0
ÁG	0	0	0	0	253.428	-64.288	205.212	16.072	0	0	0	0
ÁTA	0	0	0	0	1.298.078	0	1.298.078	0	0	0	0	0
BABARC	0	0	0	0	1.066.725	0	1.066.725	0	0	0	0	0
BABARCSZOLOS	0	0	0	0	1.166.245	0	1.166.245	0	0	0	0	0
BAKONYA	0	0	0	0	421.117	-61.172	359.945	0	0	0	0	0
BAKÓCA	0	0	0	0	535.302	-135.792	399.510	0	0	0	0	0
BAKSA	0	0	0	0	755.595	128.412	884.007	0	0	0	0	0
BARANYAHÍDVÉG	0	0	0	0	229.670	0	229.670	0	0	0	0	0
BARANYAJENO	0	0	0	0	1.613.570	0	1.613.570	0	0	0	0	0
BARANYASZENTGYÖRGY	0	0	0	0	232.574	33.784	266.358	0	0	0	0	0
BASAL	0	0	0	0	197.825	0	197.825	0	0	0	0	0
BÁNFA	0	0	0	0	211.335	0	211.335	0	0	0	0	0
BÁR	0	0	0	0	745.140	54.120	799.260	0	0	0	0	0
BELVÁRDGYULA	0	0	0	0	455.480	0	455.480	0	0	0	0	0
BEREMEND	0	0	0	0	2.784.025	0	2.784.025	0	0	0	0	0
BERKESD	0	0	0	0	1.176.630	0	1.176.630	0	0	0	0	0
BESENCE	0	0	0	0	159.225	0	213.345	54.120	0	0	0	0
BEZEDEK	0	0	0	0	335.313	36.531	371.844	0	0	0	0	0
BICSÉRD	0	0	0	0	900.345	0	900.345	0	0	0	0	0
BIKAL	0	0	0	0	1.079.324	-156.784	922.540	0	0	0	0	0

A HELYI ÖNKORMÁNYZATOK 1999. ÉVI TERVEZETT-TÉNYLEGES NORMATÍV ÁLLAMI HOZZÁJÁRULÁSÁNAK ELSZÁMOLÁSA

BARANYA MEGYE

Megyekód: 02

Önkormányzat	Megyei/fővárosi igazgatási és sportfeladatok				Szociális és gyermekjóléti alapszolgáltatási feladatok				Gyermekvédelmi szakellátás			
	Állami hozzájárulás, Ft				Állami hozzájárulás, Ft				Állami hozzájárulás, Ft			
	Tervezett	Évközi változás	Tényleges	Eltérés	Tervezett	Évközi változás	Tényleges	Eltérés	Tervezett	Évközi változás	Tényleges	Eltérés
BIRJÁN	0	0	0	0	485.470	70.520	555.990	0	0	0	0	0
BISSE	0	0	0	0	257.655	0	257.655	0	0	0	0	0
BODA	0	0	0	0	392.755	0	392.755	0	0	0	0	0
BODOLYABÉR	0	0	0	0	347.732	0	347.732	0	0	0	0	0
BOGÁD	0	0	0	0	531.715	0	531.715	0	0	0	0	0
BOGÁDMINDSZENT	0	0	0	0	1.410.390	0	1.410.390	0	0	0	0	0
BOGDÁSA	0	0	0	0	1.366.118	56.088	1.422.206	0	0	0	0	0
BOLDOGASSZONYFA	0	0	0	0	1.531.980	0	1.531.980	0	0	0	0	0
BORJÁD	0	0	0	0	590.901	0	590.901	0	0	0	0	0
BOSTA	0	0	0	0	147.645	0	147.645	0	0	0	0	0
BOTYKAPETERD	0	0	0	0	390.825	0	390.825	0	0	0	0	0
BÓLY	0	0	0	0	4.855.215	0	4.855.215	0	0	0	0	0
BÜKKÖSD	0	0	0	0	1.234.235	0	1.234.235	0	0	0	0	0
BÜRÜS	0	0	0	0	160.332	0	160.332	0	0	0	0	0
CSARNÓTA	0	0	0	0	182.898	-26.568	156.330	0	0	0	0	0
CSÁNYOSZRÓ	0	0	0	0	733.400	0	982.680	249.280	0	0	0	0
CSEBÉNY	0	0	0	0	144.512	0	144.512	0	0	0	0	0
CSERDI	0	0	0	0	341.610	0	341.610	0	0	0	0	0
CSERKÚT	0	0	0	0	413.214	-60.024	353.190	0	0	0	0	0
CSERTO	0	0	0	0	1.448.990	0	1.448.990	0	0	0	0	0
CSONKAMINDSZENT	0	0	0	0	168.875	0	168.875	0	0	0	0	0
CÚN	0	0	0	0	1.241.515	0	1.241.515	0	0	0	0	0
DENCSHÁZA	0	0	0	0	843.036	0	843.036	0	0	0	0	0
DINNYEBERKI	0	0	0	0	1.133.435	0	1.133.435	0	0	0	0	0
DIÓSVISZLÓ	0	0	0	0	685.150	0	685.150	0	0	0	0	0
DRÁVACSEHI	0	0	0	0	253.795	0	253.795	0	0	0	0	0
DRÁVACSEPELY	0	0	0	0	1.231.865	0	1.231.865	0	0	0	0	0
DRÁVAFOK	0	0	0	0	1.604.337	90.692	1.695.029	0	0	0	0	0
DRÁVAIVÁNYI	0	0	0	0	1.210.635	39.196	1.289.027	39.196	0	0	0	0

A HELYI ÖNKORMÁNYZATOK 1999. ÉVI TERVEZETT-TÉNYLEGES NORMATÍV ÁLLAMI HOZZÁJÁRULÁSÁNAK ELSZÁMOLÁSA

BARANYA MEGYE

Megyekód: 02

Önkormányzat	Megyei/fővárosi igazgatási és sportfeladatok				Szociális és gyermekjóléti alapszolgáltatási feladatok				Gyermekvédelmi szakellátás			
	Állami hozzájárulás, Ft				Állami hozzájárulás, Ft				Állami hozzájárulás, Ft			
	Tervezett	Évközi változás	Tényleges	Eltérés	Tervezett	Évközi változás	Tényleges	Eltérés	Tervezett	Évközi változás	Tényleges	Eltérés
DRÁVAKERESZTÚR	0	0	0	0	1.150.805	58.056	1.208.861	0	0	0	0	0
DRÁVAPALKONYA	0	0	0	0	297.220	0	297.220	0	0	0	0	0
DRÁVAPISKI	0	0	0	0	1.080.360	0	1.080.360	0	0	0	0	0
DRÁVASZABOLCS	0	0	0	0	716.995	0	716.995	0	0	0	0	0
DRÁVASZERDAHELY	0	0	0	0	230.635	0	230.635	0	0	0	0	0
DRÁVASZTÁRA	0	0	0	0	478.640	81.344	641.328	81.344	0	0	0	0
DUNASZEKCSÓ	0	0	0	0	2.649.763	192.454	2.842.217	0	0	0	0	0
EGERÁG	0	0	0	0	1.304.637	0	1.304.637	0	0	0	0	0
EGYHÁZASHARASZTI	0	0	0	0	345.470	0	345.470	0	0	0	0	0
EGYHÁZASKOZÁR	0	0	0	0	1.040.938	0	1.040.938	0	0	0	0	0
ELLEND	0	0	0	0	323.250	0	323.250	0	0	0	0	0
ENDROC	0	0	0	0	439.075	0	439.075	0	0	0	0	0
ERDOSMÁROK	0	0	0	0	160.332	-40.672	150.164	30.504	0	0	0	0
ERDOSMECSKE	0	0	0	0	640.035	0	640.035	0	0	0	0	0
ERZSÉBET	0	0	0	0	330.030	0	330.030	0	0	0	0	0
FAZEKASBODA	0	0	0	0	228.705	0	228.705	0	0	0	0	0
FEKED	0	0	0	0	368.505	0	345.135	-23.370	0	0	0	0
FELSOEGERSZEG	0	0	0	0	245.670	0	245.670	0	0	0	0	0
FELSŐSZENTMÁRTON	0	0	0	0	1.145.455	162.196	1.307.651	0	0	0	0	0
GARÉ	0	0	0	0	339.680	0	339.680	0	0	0	0	0
GERDE	0	0	0	0	521.100	0	521.100	0	0	0	0	0
GERESDLAK	0	0	0	0	999.740	0	999.740	0	0	0	0	0
GERÉNYES	0	0	0	0	341.352	-86.592	276.408	21.648	0	0	0	0
GILVÁNFA	0	0	0	0	357.050	0	357.050	0	0	0	0	0
GORDISA	0	0	0	0	1.251.165	0	1.251.165	0	0	0	0	0
GÖDRE	0	0	0	0	2.186.901	0	2.186.901	0	0	0	0	0
GÖRCSONY	0	0	0	0	1.624.095	0	1.624.095	0	0	0	0	0
GÖRCSONYDOBOKA	0	0	0	0	624.519	-39.688	584.831	0	0	0	0	0
GYÓD	0	0	0	0	557.726	0	557.726	0	0	0	0	0

A HELYI ÖNKORMÁNYZATOK 1999. ÉVI TERVEZETT-TÉNYLEGES NORMATÍV ÁLLAMI HOZZÁJÁRULÁSÁNAK ELSZÁMOLÁSA

BARANYA MEGYE

Megyekód: 02

Önkormányzat	Megyei/fővárosi igazgatási és sportfeladatok				Szociális és gyermekjóléti alapszolgáltatási feladatok				Gyermekvédelmi szakellátás			
	Állami hozzájárulás, Ft				Állami hozzájárulás, Ft				Állami hozzájárulás, Ft			
	Tervezett	Évközi változás	Tényleges	Eltérés	Tervezett	Évközi változás	Tényleges	Eltérés	Tervezett	Évközi változás	Tényleges	Eltérés
GYÖNGYFA	0	0	0	0	1.112.205	0	1.112.205	0	0	0	0	0
GYÖNGYÖSMELLÉK	0	0	0	0	440.913	0	440.913	0	0	0	0	0
HARKÁNY	0	0	0	0	3.225.995	0	3.225.995	0	0	0	0	0
HÁSSÁGY	0	0	0	0	399.537	0	399.537	0	0	0	0	0
HEGYHÁTMARÓC	0	0	0	0	256.283	0	256.283	0	0	0	0	0
HEGYSZENTMÁRTON	0	0	0	0	1.467.325	0	1.467.325	0	0	0	0	0
HELESFA	0	0	0	0	569.350	0	569.350	0	0	0	0	0
HETVEHELY	0	0	0	0	551.015	0	551.015	0	0	0	0	0
HIDAS	0	0	0	0	2.345.915	0	2.345.915	0	0	0	0	0
HIRICS	0	0	0	0	246.075	0	246.075	0	0	0	0	0
HÍMESHÁZA	0	0	0	0	1.621.422	-411.312	1.518.594	308.484	0	0	0	0
HOBOL	0	0	0	0	967.895	0	967.895	0	0	0	0	0
HOMORÚD	0	0	0	0	795.160	101.352	896.512	0	0	0	0	0
HORVÁTHERTELEND	0	0	0	0	111.771	0	111.771	0	0	0	0	0
HOSSZÚHETÉNY	0	0	0	0	3.589.091	0	3.589.091	0	0	0	0	0
HUSZTÓT	0	0	0	0	88.780	0	88.780	0	0	0	0	0
IBAFA	0	0	0	0	248.005	0	248.005	0	0	0	0	0
ILLOCSKA	0	0	0	0	261.515	0	261.515	0	0	0	0	0
IPACSFÁ	0	0	0	0	228.705	0	228.705	0	0	0	0	0
IVÁNBATTYÁN	0	0	0	0	221.103	0	221.103	0	0	0	0	0
IVÁNDÁRDA	0	0	0	0	329.668	35.916	365.584	0	0	0	0	0
KACÓSÓTA	0	0	0	0	280.815	0	280.815	0	0	0	0	0
KATÁDFA	0	0	0	0	178.525	0	178.525	0	0	0	0	0
KÁKICS	0	0	0	0	1.221.250	82.000	1.303.250	0	0	0	0	0
KÁRÁSZ	0	0	0	0	1.369.860	0	1.369.860	0	0	0	0	0
KÁSÁD	0	0	0	0	387.930	0	387.930	0	0	0	0	0
KÁTOLY	0	0	0	0	371.525	0	371.525	0	0	0	0	0
KEMSE	0	0	0	0	83.955	0	83.955	0	0	0	0	0
KESZŰ	0	0	0	0	648.046	0	648.046	0	0	0	0	0

A HELYI ÖNKORMÁNYZATOK 1999. ÉVI TERVEZETT-TÉNYLEGES NORMATÍV ÁLLAMI HOZZÁJÁRULÁSÁNAK ELSZÁMOLÁSA

BARANYA MEGYE

Megyekód: 02

Önkormányzat	Megyei/fővárosi igazgatási és sportfeladatok				Szociális és gyermekjóléti alapszolgáltatási feladatok				Gyermekvédelmi szakellátás			
	Állami hozzájárulás, Ft				Állami hozzájárulás, Ft				Állami hozzájárulás, Ft			
	Tervezett	Évközi változás	Tényleges	Eltérés	Tervezett	Évközi változás	Tényleges	Eltérés	Tervezett	Évközi változás	Tényleges	Eltérés
KÉKESD	0	0	0	0	212.300	0	212.300	0	0	0	0	0
KÉMES	0	0	0	0	526.890	0	526.890	0	0	0	0	0
KÉTÚJFALU	0	0	0	0	946.476	0	946.476	0	0	0	0	0
KIRÁLYEGYHÁZA	0	0	0	0	1.032.550	116.986	1.149.536	0	0	0	0	0
KISASSZONYFA	0	0	0	0	229.670	0	229.670	0	0	0	0	0
KISBESZTERCE	0	0	0	0	142.230	-36.080	106.150	0	0	0	0	0
KISBUDMÉR	0	0	0	0	186.192	0	186.192	0	0	0	0	0
KISDÉR	0	0	0	0	1.118.960	23.616	1.142.576	0	0	0	0	0
KISDOBSZA	0	0	0	0	288.535	0	288.535	0	0	0	0	0
KISHAJMÁS	0	0	0	0	358.161	-90.856	267.305	0	0	0	0	0
KISHARSÁNY	0	0	0	0	535.575	0	535.575	0	0	0	0	0
KISHEREND	0	0	0	0	285.753	0	285.753	0	0	0	0	0
KISJAKABFALVA	0	0	0	0	261.186	0	261.186	0	0	0	0	0
KISKASSA	0	0	0	0	422.811	0	422.811	0	0	0	0	0
KISLIPPÓ	0	0	0	0	320.380	0	320.380	0	0	0	0	0
KISNYÁRÁD	0	0	0	0	255.725	0	255.725	0	0	0	0	0
KISSZENTMÁRTON	0	0	0	0	307.835	0	307.835	0	0	0	0	0
KISTAMÁSI	0	0	0	0	158.260	0	158.260	0	0	0	0	0
KISTAPOLCA	0	0	0	0	296.097	0	296.097	0	0	0	0	0
KISTÓTFALU	0	0	0	0	1.445.480	0	1.445.480	0	0	0	0	0
KISVASZAR	0	0	0	0	1.450.652	-119.392	1.361.108	29.848	0	0	0	0
KOMLÓ	0	0	0	0	37.707.759	0	37.707.759	0	0	0	0	0
KOVÁCSHIDA	0	0	0	0	294.325	0	294.325	0	0	0	0	0
KOVÁCSSZÉNÁJA	0	0	0	0	93.605	0	93.605	0	0	0	0	0
KOZÁRMISLENY	0	0	0	0	4.930.209	0	4.930.209	0	0	0	0	0
KÓROS	0	0	0	0	1.214.495	0	1.214.495	0	0	0	0	0
KÖBLÉNY	0	0	0	0	309.765	0	309.765	0	0	0	0	0
KÖKÉNY	0	0	0	0	496.010	84.296	580.306	0	0	0	0	0
KÖLKED	0	0	0	0	1.471.434	0	1.471.434	0	0	0	0	0

A HELYI ÖNKORMÁNYZATOK 1999. ÉVI TERVEZETT-TÉNYLEGES NORMATÍV ÁLLAMI HOZZÁJÁRULÁSÁNAK ELSZÁMOLÁSA

BARANYA MEGYE

Megyekód: 02

Önkormányzat	Megyei/fővárosi igazgatási és sportfeladatok				Szociális és gyermekjóléti alapszolgáltatási feladatok				Gyermekvédelmi szakellátás			
	Állami hozzájárulás, Ft				Állami hozzájárulás, Ft				Állami hozzájárulás, Ft			
	Tervezett	Évközi változás	Tényleges	Eltérés	Tervezett	Évközi változás	Tényleges	Eltérés	Tervezett	Évközi változás	Tényleges	Eltérés
KOVÁGÓSZOLOS	0	0	0	0	1.251.605	212.708	1.464.313	0	0	0	0	0
KOVÁGÓTOTTÓS	0	0	0	0	355.635	—51.660	303.975	0	0	0	0	0
LAPÁNCSA	0	0	0	0	225.810	0	225.810	0	0	0	0	0
LÁNYCSÓK	0	0	0	0	2.644.100	0	2.644.100	0	0	0	0	0
LIGET	0	0	0	0	549.823	0	549.823	0	0	0	0	0
LIPPÓ	0	0	0	0	733.850	79.950	813.800	0	0	0	0	0
LIPTÓD	0	0	0	0	369.798	0	369.798	0	0	0	0	0
LOTHÁRD	0	0	0	0	1.307.129	0	1.307.129	0	0	0	0	0
LOVÁSZHETÉNY	0	0	0	0	437.034	0	437.034	0	0	0	0	0
LUZSOK	0	0	0	0	1.201.950	0	1.201.950	0	0	0	0	0
MAGYARBÓLY	0	0	0	0	1.045.095	0	1.045.095	0	0	0	0	0
MAGYAREGREGY	0	0	0	0	1.034.164	0	1.034.164	0	0	0	0	0
MAGYARHERTELEND	0	0	0	0	747.398	0	747.398	0	0	0	0	0
MAGYARLUKAFÁ	0	0	0	0	1.078.430	0	1.078.430	0	0	0	0	0
MAGYARMECSKE	0	0	0	0	330.995	0	330.995	0	0	0	0	0
MAGYARSARLÓS	0	0	0	0	325.205	0	325.205	0	0	0	0	0
MAGYARSZÉK	0	0	0	0	1.265.609	0	1.265.609	0	0	0	0	0
MAGYARTELEK	0	0	0	0	239.320	0	239.320	0	0	0	0	0
MAJS	0	0	0	0	1.516.689	—192.536	1.324.153	0	0	0	0	0
MARÁZA	0	0	0	0	243.180	0	243.180	0	0	0	0	0
MARKÓC	0	0	0	0	86.933	12.628	99.561	0	0	0	0	0
MARÓCSA	0	0	0	0	1.102.555	41.656	1.144.211	0	0	0	0	0
MARTONFA	0	0	0	0	276.702	0	276.702	0	0	0	0	0
MATTY	0	0	0	0	451.600	65.600	517.200	0	0	0	0	0
MÁGOCS	0	0	0	0	3.170.232	—460.512	2.709.720	0	0	0	0	0
MÁNFA	0	0	0	0	2.073.878	0	2.073.878	0	0	0	0	0
MÁRFA	0	0	0	0	207.475	0	207.475	0	0	0	0	0
MÁRIAKÉMÉND	0	0	0	0	709.857	0	709.857	0	0	0	0	0
MÁROK	0	0	0	0	720.201	0	720.201	0	0	0	0	0

A HELYI ÖNKORMÁNYZATOK 1999. ÉVI TERVEZETT-TÉNYLEGES NORMATÍV ÁLLAMI HOZZÁJÁRULÁSÁNAK ELSZÁMOLÁSA

BARANYA MEGYE

Megyekód: 02

Önkormányzat	Megyei/fővárosi igazgatási és sportfeladatok				Szociális és gyermekjóléti alapszolgáltatási feladatok				Gyermekvédelmi szakellátás			
	Állami hozzájárulás, Ft				Állami hozzájárulás, Ft				Állami hozzájárulás, Ft			
	Tervezett	Évközi változás	Tényleges	Eltérés	Tervezett	Évközi változás	Tényleges	Eltérés	Tervezett	Évközi változás	Tényleges	Eltérés
MÁZA	0	0	0	0	1.598.664	0	1.598.664	0	0	0	0	0
MECSEKNÁDASD	0	0	0	0	1.748.580	0	1.748.580	0	0	0	0	0
MECSEKPÖLÖSKE	0	0	0	0	524.985	0	524.985	0	0	0	0	0
MEKÉNYES	0	0	0	0	1.379.666	-58.056	1.321.610	0	0	0	0	0
MERENYE	0	0	0	0	1.330.295	0	1.330.295	0	0	0	0	0
MEZOD	0	0	0	0	228.861	0	228.861	0	0	0	0	0
MINDSZENTGODISA	0	0	0	0	1.382.217	-350.632	1.031.585	0	0	0	0	0
MOHÁCS	0	0	0	0	26.278.932	0	26.278.932	0	0	0	0	0
MOLVÁNY	0	0	0	0	291.430	0	291.430	0	0	0	0	0
MONYORÓD	0	0	0	0	256.014	0	256.014	0	0	0	0	0
MOZSGÓ	0	0	0	0	1.008.425	0	1.008.425	0	0	0	0	0
NAGYBUDMÉR	0	0	0	0	327.129	0	327.129	0	0	0	0	0
NAGYCSÁNY	0	0	0	0	165.980	0	222.396	56.416	0	0	0	0
NAGYDOBSZA	0	0	0	0	634.005	0	634.005	0	0	0	0	0
NAGYHAJMÁS	0	0	0	0	527.243	-76.588	450.655	0	0	0	0	0
NAGYHARSÁNY	0	0	0	0	1.697.435	0	1.697.435	0	0	0	0	0
NAGYKOZÁR	0	0	0	0	1.132.910	0	1.132.910	0	0	0	0	0
NAGYNYÁRÁD	0	0	0	0	865.605	0	865.605	0	0	0	0	0
NAGYPALL	0	0	0	0	594.780	0	594.780	0	0	0	0	0
NAGYPETERD	0	0	0	0	1.626.550	-980.000	646.550	0	0	0	0	0
NAGYTÓFALU	0	0	0	0	346.435	0	346.435	0	0	0	0	0
NAGYVÁTY	0	0	0	0	349.330	0	349.330	0	0	0	0	0
NEMESKE	0	0	0	0	1.266.605	0	1.266.605	0	0	0	0	0
NYUGOTSZENTERZSÉBET	0	0	0	0	237.390	0	237.390	0	0	0	0	0
OKORÁG	0	0	0	0	193.965	65.928	259.893	0	0	0	0	0
OKORVÖLGY	0	0	0	0	111.940	0	111.940	0	0	0	0	0
OLASZ	0	0	0	0	814.590	0	814.590	0	0	0	0	0
OLD	0	0	0	0	369.595	125.624	495.219	0	0	0	0	0
ORFŰ	0	0	0	0	726.645	92.619	1.461.645	642.381	0	0	0	0

A HELYI ÖNKORMÁNYZATOK 1999. ÉVI TERVEZETT-TÉNYLEGES NORMATÍV ÁLLAMI HOZZÁJÁRULÁSÁNAK ELSZÁMOLÁSA

BARANYA MEGYE

Megyekód: 02

Önkormányzat	Megyei/fővárosi igazgatási és sportfeladatok				Szociális és gyermekjóléti alapszolgáltatási feladatok				Gyermekvédelmi szakellátás			
	Állami hozzájárulás, Ft				Állami hozzájárulás, Ft				Állami hozzájárulás, Ft			
	Tervezett	Évközi változás	Tényleges	Eltérés	Tervezett	Évközi változás	Tényleges	Eltérés	Tervezett	Évközi változás	Tényleges	Eltérés
OROSZLÓ	0	0	0	0	426.690	0	426.690	0	0	0	0	0
ÓBÁNYA	0	0	0	0	1.141.155	0	1.141.155	0	0	0	0	0
ÓCSÁRD	0	0	0	0	462.235	0	462.235	0	0	0	0	0
ÓFALU	0	0	0	0	1.371.790	0	1.371.790	0	0	0	0	0
ÓZDFALU	0	0	0	0	1.154.665	0	1.154.665	0	0	0	0	0
PALÉ	0	0	0	0	155.160	0	155.160	0	0	0	0	0
PALKONYA	0	0	0	0	1.417.034	0	1.417.034	0	0	0	0	0
PALOTABOZSOK	0	0	0	0	1.517.982	-96.104	1.421.878	0	0	0	0	0
PATAPOKLOSI	0	0	0	0	1.409.425	0	1.409.425	0	0	0	0	0
PÁPRÁD	0	0	0	0	1.167.210	0	1.167.210	0	0	0	0	0
PELLÉRD	0	0	0	0	1.709.980	0	1.709.980	0	0	0	0	0
PEREKED	0	0	0	0	241.791	0	241.791	0	0	0	0	0
PETERD	0	0	0	0	290.925	0	290.925	0	0	0	0	0
PETTEND	0	0	0	0	150.540	0	150.540	0	0	0	0	0
PÉCS	0	0	0	0	211.304.646	0	211.304.646	0	0	0	0	0
PÉCSBAGOTA	0	0	0	0	96.500	0	96.500	0	0	0	0	0
PÉCSDEVECSER	0	0	0	0	173.262	0	173.262	0	0	0	0	0
PÉCSUDVARD	0	0	0	0	801.660	0	801.660	0	0	0	0	0
PÉCSVÁRAD	0	0	0	0	5.297.421	0	5.297.421	0	0	0	0	0
PISKÓ	0	0	0	0	1.279.150	0	1.279.150	0	0	0	0	0
POGÁNY	0	0	0	0	945.700	160.720	1.106.420	0	0	0	0	0
PÓCSA	0	0	0	0	258.600	0	258.600	0	0	0	0	0
RÁDFALVA	0	0	0	0	234.495	0	234.495	0	0	0	0	0
REGENYE	0	0	0	0	181.420	0	181.420	0	0	0	0	0
ROMONYA	0	0	0	0	400.475	0	400.475	0	0	0	0	0
RÓZSAFA	0	0	0	0	1.364.070	0	1.364.070	0	0	0	0	0
SÁMOD	0	0	0	0	225.810	0	225.810	0	0	0	0	0
SÁROK	0	0	0	0	197.575	21.525	219.100	0	0	0	0	0
SÁSD	0	0	0	0	4.745.310	0	4.745.310	0	0	0	0	0

A HELYI ÖNKORMÁNYZATOK 1999. ÉVI TERVEZETT-TÉNYLEGES NORMATÍV ÁLLAMI HOZZÁJÁRULÁSÁNAK ELSZÁMOLÁSA

BARANYA MEGYE

Megyekód: 02

Önkormányzat	Megyei/fővárosi igazgatási és sportfeladatok				Szociális és gyermekjóléti alapszolgáltatási feladatok				Gyermekvédelmi szakellátás			
	Állami hozzájárulás, Ft				Állami hozzájárulás, Ft				Állami hozzájárulás, Ft			
	Tervezett	Évközi változás	Tényleges	Eltérés	Tervezett	Évközi változás	Tényleges	Eltérés	Tervezett	Évközi változás	Tényleges	Eltérés
SÁTORHELY	0	0	0	0	662.955	0	662.955	0	0	0	0	0
SELLYE	0	0	0	0	3.717.797	540.052	4.257.849	0	0	0	0	0
SIKLÓS	0	0	0	0	13.912.680	0	13.912.680	0	0	0	0	0
SIKLÓSBODONY	0	0	0	0	137.995	23.452	161.447	0	0	0	0	0
SIKLÓSNAGYFALU	0	0	0	0	1.501.079	0	1.501.079	0	0	0	0	0
SOMBEREK	0	0	0	0	2.366.190	-150.224	2.215.966	0	0	0	0	0
SOMOgyAPÁTI	0	0	0	0	472.850	0	472.850	0	0	0	0	0
SOMOgyHATVAN	0	0	0	0	430.390	0	430.390	0	0	0	0	0
SOMOgyHÁRSÁGY	0	0	0	0	569.350	0	569.350	0	0	0	0	0
SOMOgyVISZLÓ	0	0	0	0	264.410	0	264.410	0	0	0	0	0
SÓSVERTIKE	0	0	0	0	1.207.740	38.704	1.285.148	38.704	0	0	0	0
SUMONY	0	0	0	0	1.466.360	0	1.466.360	0	0	0	0	0
SZABADSZENTKIRÁLY	0	0	0	0	773.930	0	773.930	0	0	0	0	0
SZAJK	0	0	0	0	1.039.572	0	1.039.572	0	0	0	0	0
SZALATNAK	0	0	0	0	453.550	0	453.550	0	0	0	0	0
SZALÁNTA	0	0	0	0	1.078.870	0	1.078.870	0	0	0	0	0
SZAPORCA	0	0	0	0	1.249.235	0	1.249.235	0	0	0	0	0
SZAVA	0	0	0	0	348.365	0	348.365	0	0	0	0	0
SZÁGY	0	0	0	0	1.212.574	33.784	1.246.358	0	0	0	0	0
SZÁRÁSZ	0	0	0	0	108.384	0	108.384	0	0	0	0	0
SZÁSZVÁR	0	0	0	0	2.730.950	0	2.730.950	0	0	0	0	0
SZEBÉNY	0	0	0	0	647.793	-20.500	627.293	0	0	0	0	0
SZEDERKÉNY	0	0	0	0	2.420.496	0	2.420.496	0	0	0	0	0
SZELLO	0	0	0	0	161.155	0	161.155	0	0	0	0	0
SZEMELY	0	0	0	0	459.503	66.748	526.251	0	0	0	0	0
SZENTDÉNES	0	0	0	0	347.400	0	347.400	0	0	0	0	0
SZENTEGÁT	0	0	0	0	584.436	0	584.436	0	0	0	0	0
SZENTKATALIN	0	0	0	0	157.295	0	157.295	0	0	0	0	0
SZENTLÁSZLÓ	0	0	0	0	845.340	0	845.340	0	0	0	0	0

A HELYI ÖNKORMÁNYZATOK 1999. ÉVI TERVEZETT-TÉNYLEGES NORMATÍV ÁLLAMI HOZZÁJÁRULÁSÁNAK ELSZÁMOLÁSA

BARANYA MEGYE

Megyekód: 02

Önkormányzat	Megyei/fővárosi igazgatási és sportfeladatok				Szociális és gyermekjóléti alapszolgáltatási feladatok				Gyermekvédelmi szakellátás			
	Állami hozzájárulás, Ft				Állami hozzájárulás, Ft				Állami hozzájárulás, Ft			
	Tervezett	Évközi változás	Tényleges	Eltérés	Tervezett	Évközi változás	Tényleges	Eltérés	Tervezett	Évközi változás	Tényleges	Eltérés
SZENTLORINC	0	0	0	0	9.369.078	0	9.369.078	0	0	0	0	0
SZÉKELYSZABAR	0	0	0	0	924.495	-234.520	865.865	175.890	0	0	0	0
SZIGETVÁR	0	0	0	0	13.129.141	0	15.036.297	1.907.156	0	0	0	0
SZILÁGY	0	0	0	0	403.416	0	403.416	0	0	0	0	0
SZILVÁS	0	0	0	0	1.148.875	0	1.148.875	0	0	0	0	0
SZÖRÉNY	0	0	0	0	113.784	0	113.784	0	0	0	0	0
SZOKE	0	0	0	0	148.610	0	148.610	0	0	0	0	0
SZOKÉD	0	0	0	0	1.508.837	0	1.508.837	0	0	0	0	0
SZULIMÁN	0	0	0	0	302.045	0	302.045	0	0	0	0	0
SZÜR	0	0	0	0	446.085	-113.160	417.795	84.870	0	0	0	0
TARRÓS	0	0	0	0	179.727	-45.592	145.533	11.398	0	0	0	0
TEKLAFALU	0	0	0	0	366.700	0	366.700	0	0	0	0	0
TENGERI	0	0	0	0	75.270	12.792	88.062	0	0	0	0	0
TÉKES	0	0	0	0	352.989	-89.544	275.831	12.386	0	0	0	0
TÉSENYFA	0	0	0	0	1.195.195	0	1.195.195	0	0	0	0	0
TÉSENY	0	0	0	0	1.310.995	56.252	1.367.247	0	0	0	0	0
TORMÁS	0	0	0	0	447.084	64.944	512.028	0	0	0	0	0
TÓFÚ	0	0	0	0	186.285	0	186.285	0	0	0	0	0
TÓTSZENTGYÖRGY	0	0	0	0	193.965	0	193.965	0	0	0	0	0
TÓTTÓS	0	0	0	0	857.259	0	857.259	0	0	0	0	0
TÚRONY	0	0	0	0	317.249	-46.084	271.165	0	0	0	0	0
UDVAR	0	0	0	0	248.256	-31.488	216.768	0	0	0	0	0
ÚJPETRE	0	0	0	0	1.475.313	0	1.475.313	0	0	0	0	0
VAJSZLÓ	0	0	0	0	1.983.075	0	2.657.115	674.040	0	0	0	0
VARGA	0	0	0	0	193.950	0	193.950	0	0	0	0	0
VÁRAD	0	0	0	0	1.168.778	0	1.168.778	0	0	0	0	0
VÁSÁROSBÉC	0	0	0	0	326.170	0	326.170	0	0	0	0	0
VÁSÁROSDOMBÓ	0	0	0	0	1.549.014	-392.944	1.254.306	98.236	0	0	0	0
VÁZSNOK	0	0	0	0	1.199.810	0	1.199.810	0	0	0	0	0

A HELYI ÖNKORMÁNYZATOK 1999. ÉVI TERVEZETT-TÉNYLEGES NORMATÍV ÁLLAMI HOZZÁJÁRULÁSÁNAK ELSZÁMOLÁSA

BARANYA MEGYE

Megyekód: 02

Önkormányzat	Megyei/fővárosi igazgatási és sportfeladatok				Szociális és gyermekjóléti alapszolgáltatási feladatok				Gyermekvédelmi szakellátás			
	Állami hozzájárulás, Ft				Állami hozzájárulás, Ft				Állami hozzájárulás, Ft			
	Tervezett	Évközi változás	Tényleges	Eltérés	Tervezett	Évközi változás	Tényleges	Eltérés	Tervezett	Évközi változás	Tényleges	Eltérés
VEJTI	0	0	0	0	221.950	0	221.950	0	0	0	0	0
VELÉNY	0	0	0	0	177.560	0	177.560	0	0	0	0	0
VERSEND	0	0	0	0	1.024.003	0	1.024.003	0	0	0	0	0
VÉKÉNY	0	0	0	0	166.945	0	166.945	0	0	0	0	0
VÉMÉND	0	0	0	0	2.258.871	0	2.115.617	-143.254	0	0	0	0
VILLÁNY	0	0	0	0	2.776.305	0	2.776.305	0	0	0	0	0
VILLÁNYKÖVESD	0	0	0	0	475.824	0	475.824	0	0	0	0	0
VOKÁNY	0	0	0	0	1.287.828	0	1.287.828	0	0	0	0	0
ZALÁTA	0	0	0	0	1.282.045	0	1.282.045	0	0	0	0	0
ZÁDOR	0	0	0	0	524.958	0	524.958	0	0	0	0	0
ZENGOVÁRKONY	0	0	0	0	562.455	0	562.455	0	0	0	0	0
ZÓK	0	0	0	0	280.815	0	280.815	0	0	0	0	0
MEGYE ÖNKORM. ÖSSZ.	70.383.768	0	70.383.768	0	556.029.228	-1.556.119	558.838.458	4.365.349	505.080.000	0	484.020.000	-21.060.000

A HELYI ÖNKORMÁNYZATOK 1999. ÉVI TERVEZETT-TÉNYLEGES NORMATÍV ÁLLAMI HOZZÁJÁRULÁSÁNAK ELSZÁMOLÁSA

BARANYA MEGYE

Megyekód: 02

Önkormányzat	Bentlakásos és átmeneti elhelyezést nyújtó intézményi ellátás				Nappali szociális intézményi ellátás				Hajléktalanok átmeneti intézményei			
	Állami hozzájárulás, Ft				Állami hozzájárulás, Ft				Állami hozzájárulás, Ft			
	Tervezett	Évközi változás	Tényleges	Eltérés	Tervezett	Évközi változás	Tényleges	Eltérés	Tervezett	Évközi változás	Tényleges	Eltérés
MEGYEI ÖNKORMÁNYZAT	99.728.000	0	97.142.400	—2.585.600	0	0	0	0	0	0	0	0
ABALIGET	2.585.600	0	2.908.800	323.200	539.700	—494.982	44.718	0	0	0	0	0
ADORJÁS	0	0	0	0	0	0	0	0	0	0	0	0
ALMAMELLÉK	0	0	0	0	0	0	0	0	0	0	0	0
ALMÁSKERESZTÚR	0	0	0	0	0	0	0	0	0	0	0	0
ALSÓMOCSOLÁD	0	0	0	0	0	0	0	0	0	0	0	0
ALSÓSZENTMÁRTON	0	0	0	0	0	0	0	0	0	0	0	0
APÁTVARASD	0	0	0	0	0	0	0	0	0	0	0	0
ARANYOSGADÁNY	0	0	0	0	0	0	0	0	0	0	0	0
ÁG	0	0	0	0	0	0	0	0	0	0	0	0
ÁTA	0	0	0	0	0	0	0	0	0	0	0	0
BABARC	0	0	0	0	1.542.000	0	1.696.200	154.200	0	0	0	0
BABARCSZOLOS	0	0	0	0	0	0	0	0	0	0	0	0
BAKONYA	0	0	0	0	0	0	0	0	0	0	0	0
BAKÓCA	0	0	0	0	0	0	0	0	0	0	0	0
BAKSA	0	0	0	0	2.698.500	0	3.238.200	539.700	0	0	0	0
BARANYAHÍDVÉG	0	0	0	0	0	0	0	0	0	0	0	0
BARANYAJENO	0	0	0	0	0	0	0	0	0	0	0	0
BARANYASZENTGYÖRGY	0	0	0	0	0	0	0	0	0	0	0	0
BASAL	0	0	0	0	0	0	0	0	0	0	0	0
BÁNFA	0	0	0	0	0	0	0	0	0	0	0	0
BÁR	0	0	0	0	0	0	0	0	0	0	0	0
BELVÁRDGYULA	0	0	0	0	0	0	0	0	0	0	0	0
BEREMEND	0	0	0	0	0	0	0	0	0	0	0	0
BERKESD	0	0	0	0	0	0	0	0	0	0	0	0
BESENCE	0	0	0	0	0	0	0	0	0	0	0	0
BEZEDEK	0	0	0	0	0	0	0	0	0	0	0	0
BICSÉRD	0	0	0	0	0	0	0	0	0	0	0	0
BIKAL	0	0	0	0	0	0	0	0	0	0	0	0

A HELYI ÖNKORMÁNYZATOK 1999. ÉVI TERVEZETT-TÉNYLEGES NORMATÍV ÁLLAMI HOZZÁJÁRULÁSÁNAK ELSZÁMOLÁSA

BARANYA MEGYE

Megyekód: 02

Önkormányzat	Bentlakásos és átmeneti elhelyezést nyújtó intézményi ellátás				Nappali szociális intézményi ellátás				Hajléktalanok átmeneti intézményei			
	Állami hozzájárulás, Ft				Állami hozzájárulás, Ft				Állami hozzájárulás, Ft			
	Tervezett	Évközi változás	Tényleges	Eltérés	Tervezett	Évközi változás	Tényleges	Eltérés	Tervezett	Évközi változás	Tényleges	Eltérés
BIRJÁN	0	0	0	0	0	0	0	0	0	0	0	0
BISSE	0	0	0	0	0	0	0	0	0	0	0	0
BODA	0	0	0	0	0	0	0	0	0	0	0	0
BODOLYABÉR	0	0	0	0	0	0	0	0	0	0	0	0
BOGÁD	0	0	0	0	0	0	0	0	0	0	0	0
BOGÁDMINDSZENT	0	0	0	0	1.542.000	0	1.542.000	0	0	0	0	0
BOGDÁSA	0	0	0	0	0	0	0	0	0	0	0	0
BOLDOGASSZONYFA	0	0	0	0	0	0	0	0	0	0	0	0
BORJÁD	0	0	0	0	0	0	0	0	0	0	0	0
BOSTA	0	0	0	0	0	0	0	0	0	0	0	0
BOTYKAPETERD	0	0	0	0	0	0	0	0	0	0	0	0
BÓLY	10.342.400	0	10.342.400	0	3.855.000	0	3.392.400	—462.600	0	0	0	0
BÜKKÖSD	0	0	0	0	3.084.000	0	2.467.200	—616.800	0	0	0	0
BÜRÜS	0	0	0	0	0	0	0	0	0	0	0	0
CSARNÓTA	0	0	0	0	0	0	0	0	0	0	0	0
CSÁNYOSZRÓ	0	0	0	0	1.233.600	0	1.233.600	0	0	0	0	0
CSEBÉNY	0	0	0	0	0	0	0	0	0	0	0	0
CSERDI	0	0	0	0	0	0	0	0	0	0	0	0
CSERKÚT	0	0	0	0	0	0	0	0	0	0	0	0
CSERTO	0	0	0	0	0	0	0	0	0	0	0	0
CSONKAMINDSZENT	0	0	0	0	0	0	0	0	0	0	0	0
CÚN	0	0	0	0	0	0	0	0	0	0	0	0
DENCSHÁZA	0	0	0	0	0	0	0	0	0	0	0	0
DINNYEBERKI	0	0	0	0	0	0	0	0	0	0	0	0
DIÓSVISZLÓ	0	0	0	0	1.156.500	—1.156.500	0	0	0	0	0	0
DRÁVACSEHI	0	0	0	0	0	0	0	0	0	0	0	0
DRÁVACSEPELY	0	0	0	0	0	0	0	0	0	0	0	0
DRÁVAFOK	0	0	0	0	385.500	0	616.800	231.300	0	0	0	0
DRÁVAIVÁNYI	0	0	0	0	0	0	0	0	0	0	0	0

A HELYI ÖNKORMÁNYZATOK 1999. ÉVI TERVEZETT-TÉNYLEGES NORMATÍV ÁLLAMI HOZZÁJÁRULÁSÁNAK ELSZÁMOLÁSA

BARANYA MEGYE

Megyekód: 02

Önkormányzat	Bentlakásos és átmeneti elhelyezést nyújtó intézményi ellátás				Nappali szociális intézményi ellátás				Hajléktalanok átmeneti intézményei			
	Állami hozzájárulás, Ft				Állami hozzájárulás, Ft				Állami hozzájárulás, Ft			
	Tervezett	Évközi változás	Tényleges	Eltérés	Tervezett	Évközi változás	Tényleges	Eltérés	Tervezett	Évközi változás	Tényleges	Eltérés
DRÁVAKERESZTÚR	0	0	0	0	0	0	0	0	0	0	0	0
DRÁVAPALKONYA	0	0	0	0	0	0	0	0	0	0	0	0
DRÁVAPISKI	0	0	0	0	0	0	0	0	0	0	0	0
DRÁVASZABOLCS	0	0	0	0	0	0	0	0	0	0	0	0
DRÁVASZERDAHELY	0	0	0	0	0	0	0	0	0	0	0	0
DRÁVASZTÁRA	0	0	0	0	0	0	0	0	0	0	0	0
DUNASZEKCSÓ	0	0	0	0	2.158.800	0	2.158.800	0	0	0	0	0
EGERÁG	0	0	0	0	0	0	0	0	0	0	0	0
EGYHÁZASHARASZTI	0	0	0	0	0	0	0	0	0	0	0	0
EGYHÁZASKOZÁR	0	0	0	0	1.156.500	0	1.156.500	0	0	0	0	0
ELLEND	0	0	0	0	0	0	0	0	0	0	0	0
ENDROC	0	0	0	0	0	0	0	0	0	0	0	0
ERDOSMÁROK	0	0	0	0	0	0	0	0	0	0	0	0
ERDOSMECSKE	0	0	0	0	0	0	0	0	0	0	0	0
ERZSÉBET	0	0	0	0	0	0	0	0	0	0	0	0
FAZEKASBODA	0	0	0	0	1.156.500	0	1.156.500	0	0	0	0	0
FEKED	0	0	0	0	0	0	0	0	0	0	0	0
FELSOEGERSZEG	0	0	0	0	0	0	0	0	0	0	0	0
FELSŐSZENTMÁRTON	0	0	0	0	1.233.600	0	1.233.600	0	0	0	0	0
GARÉ	0	0	0	0	0	0	0	0	0	0	0	0
GERDE	0	0	0	0	0	0	0	0	0	0	0	0
GERESDLAK	0	0	0	0	0	0	0	0	0	0	0	0
GERÉNYES	0	0	0	0	0	0	0	0	0	0	0	0
GILVÁNFA	0	0	0	0	0	0	0	0	0	0	0	0
GORDISA	0	0	0	0	0	0	0	0	0	0	0	0
GÖDRE	0	0	0	0	0	0	0	0	0	0	0	0
GÖRCSONY	0	0	0	0	0	0	0	0	0	0	0	0
GÖRCSONYDOBOKA	0	0	0	0	0	0	0	0	0	0	0	0
GYÓD	0	0	0	0	0	0	0	0	0	0	0	0

A HELYI ÖNKORMÁNYZATOK 1999. ÉVI TERVEZETT-TÉNYLEGES NORMATÍV ÁLLAMI HOZZÁJÁRULÁSÁNAK ELSZÁMOLÁSA

BARANYA MEGYE

Megyekód: 02

Önkormányzat	Bentlakásos és átmeneti elhelyezést nyújtó intézményi ellátás				Nappali szociális intézményi ellátás				Hajléktalanok átmeneti intézményei			
	Állami hozzájárulás, Ft				Állami hozzájárulás, Ft				Állami hozzájárulás, Ft			
	Tervezett	Évközi változás	Tényleges	Eltérés	Tervezett	Évközi változás	Tényleges	Eltérés	Tervezett	Évközi változás	Tényleges	Eltérés
GYÖNGYFA	0	0	0	0	0	0	0	0	0	0	0	0
GYÖNGYÖSMELLÉK	0	0	0	0	0	0	0	0	0	0	0	0
HARKÁNY	11.958.400	0	11.958.400	0	462.600	0	308.400	—154.200	0	0	0	0
HÁSSÁGY	0	0	0	0	0	0	0	0	0	0	0	0
HEGYHÁTMARÓC	0	0	0	0	0	0	0	0	0	0	0	0
HEGYSZENTMÁRTON	0	0	0	0	2.544.300	0	2.544.300	0	0	0	0	0
HELESFA	0	0	0	0	1.773.300	0	1.696.200	—77.100	0	0	0	0
HETVEHELY	0	0	0	0	0	0	0	0	0	0	0	0
HIDAS	0	0	0	0	0	0	0	0	0	0	0	0
HIRICS	0	0	0	0	0	0	0	0	0	0	0	0
HÍMESHÁZA	0	0	0	0	1.387.800	0	1.773.300	385.500	0	0	0	0
HOBOL	0	0	0	0	0	0	0	0	0	0	0	0
HOMORÚD	0	0	0	0	0	0	0	0	0	0	0	0
HORVÁTHERTELEND	0	0	0	0	0	0	0	0	0	0	0	0
HOSSZÚHETÉNY	0	0	0	0	0	0	0	0	0	0	0	0
HUSZTÓT	0	0	0	0	0	0	0	0	0	0	0	0
IBAFA	0	0	0	0	0	0	0	0	0	0	0	0
ILLOCSKA	0	0	0	0	0	0	0	0	0	0	0	0
IPACSFÁ	0	0	0	0	0	0	0	0	0	0	0	0
IVÁNBATTYÁN	0	0	0	0	1.619.100	0	1.619.100	0	0	0	0	0
IVÁNDÁRDA	0	0	0	0	0	0	0	0	0	0	0	0
KACSÓTA	0	0	0	0	0	0	0	0	0	0	0	0
KATÁDFA	0	0	0	0	0	0	0	0	0	0	0	0
KÁKICS	0	0	0	0	0	0	0	0	0	0	0	0
KÁRÁSZ	0	0	0	0	0	0	0	0	0	0	0	0
KÁSÁD	0	0	0	0	0	0	0	0	0	0	0	0
KÁTOLY	0	0	0	0	0	0	0	0	0	0	0	0
KEMSE	0	0	0	0	0	0	0	0	0	0	0	0
KESZÜ	0	0	0	0	0	0	0	0	0	0	0	0

A HELYI ÖNKORMÁNYZATOK 1999. ÉVI TERVEZETT-TÉNYLEGES NORMATÍV ÁLLAMI HOZZÁJÁRULÁSÁNAK ELSZÁMOLÁSA

BARANYA MEGYE

Megyekód: 02

Önkormányzat	Bentlakásos és átmeneti elhelyezést nyújtó intézményi ellátás				Nappali szociális intézményi ellátás				Hajléktalanok átmeneti intézményei			
	Állami hozzájárulás, Ft				Állami hozzájárulás, Ft				Állami hozzájárulás, Ft			
	Tervezett	Évközi változás	Tényleges	Eltérés	Tervezett	Évközi változás	Tényleges	Eltérés	Tervezett	Évközi változás	Tényleges	Eltérés
KÉKESD	0	0	0	0	0	0	0	0	0	0	0	0
KÉMES	0	0	0	0	0	0	0	0	0	0	0	0
KÉTÚJFALU	0	0	0	0	0	0	0	0	0	0	0	0
KIRÁLYEGYHÁZA	0	0	0	0	0	0	0	0	0	0	0	0
KISASSZONYFA	0	0	0	0	0	0	0	0	0	0	0	0
KISBESZTERCE	0	0	0	0	0	0	0	0	0	0	0	0
KISBUDMÉR	0	0	0	0	0	0	0	0	0	0	0	0
KISDÉR	0	0	0	0	1.156.500	—1.156.500	0	0	0	0	0	0
KISDOBSZA	0	0	0	0	0	0	0	0	0	0	0	0
KISHAJMÁS	0	0	0	0	0	0	0	0	0	0	0	0
KISHARSÁNY	0	0	0	0	0	0	0	0	0	0	0	0
KISHEREND	0	0	0	0	0	0	0	0	0	0	0	0
KISJAKABFALVA	0	0	0	0	1.310.700	0	1.542.000	231.300	0	0	0	0
KISKASSA	0	0	0	0	0	0	0	0	0	0	0	0
KISLIPPÓ	0	0	0	0	0	0	0	0	0	0	0	0
KISNYÁRÁD	0	0	0	0	0	0	0	0	0	0	0	0
KISSZENTMÁRTON	0	0	0	0	0	0	0	0	0	0	0	0
KISTAMÁSI	0	0	0	0	0	0	0	0	0	0	0	0
KISTAPOLCA	0	0	0	0	0	0	0	0	0	0	0	0
KISTÓTFALU	0	0	0	0	2.313.000	0	2.467.200	154.200	0	0	0	0
KISVASZAR	0	0	0	0	0	0	0	0	0	0	0	0
KOMLÓ	33.936.000	0	33.612.800	—323.200	3.623.700	0	4.163.400	539.700	5.752.800	0	5.113.600	—639.200
KOVÁCSHIDA	0	0	0	0	0	0	0	0	0	0	0	0
KOVÁCSSZÉNÁJA	0	0	0	0	0	0	0	0	0	0	0	0
KOZÁRMISLENY	0	0	0	0	0	0	0	0	0	0	0	0
KÓROS	0	0	0	0	0	0	0	0	0	0	0	0
KÖBLÉNY	0	0	0	0	0	0	0	0	0	0	0	0
KÖKÉNY	0	0	0	0	0	0	0	0	0	0	0	0
KÖLKED	0	0	0	0	0	0	0	0	0	0	0	0

A HELYI ÖNKORMÁNYZATOK 1999. ÉVI TERVEZETT-TÉNYLEGES NORMATÍV ÁLLAMI HOZZÁJÁRULÁSÁNAK ELSZÁMOLÁSA

BARANYA MEGYE

Megyekód: 02

Önkormányzat	Bentlakásos és átmeneti elhelyezést nyújtó intézményi ellátás				Nappali szociális intézményi ellátás				Hajléktalanok átmeneti intézményei			
	Állami hozzájárulás, Ft				Állami hozzájárulás, Ft				Állami hozzájárulás, Ft			
	Tervezett	Évközi változás	Tényleges	Eltérés	Tervezett	Évközi változás	Tényleges	Eltérés	Tervezett	Évközi változás	Tényleges	Eltérés
KOVÁGÓSZOLOS	0	0	0	0	0	0	0	0	0	0	0	0
KOVÁGÓTOTTÓS	0	0	0	0	0	0	0	0	0	0	0	0
LAPÁNCSA	0	0	0	0	0	0	0	0	0	0	0	0
LÁNYCSÓK	0	0	0	0	1.542.000	0	1.619.100	77.100	0	0	0	0
LIGET	0	0	0	0	0	0	0	0	0	0	0	0
LIPPÓ	0	0	0	0	0	0	0	0	0	0	0	0
LIPTÓD	0	0	0	0	1.542.000	0	1.542.000	0	0	0	0	0
LOTHÁRD	0	0	0	0	0	0	0	0	0	0	0	0
LOVÁSZHETÉNY	0	0	0	0	0	0	0	0	0	0	0	0
LUZSOK	0	0	0	0	0	0	0	0	0	0	0	0
MAGYARBÓLY	0	0	0	0	925.200	0	1.002.300	77.100	0	0	0	0
MAGYAREGREGY	0	0	0	0	0	0	0	0	0	0	0	0
MAGYARHERTELEND	0	0	0	0	0	0	0	0	0	0	0	0
MAGYARLUKAFÁ	0	0	0	0	0	0	0	0	0	0	0	0
MAGYARMECSKE	0	0	0	0	0	0	0	0	0	0	0	0
MAGYARSARLÓS	0	0	0	0	0	0	0	0	0	0	0	0
MAGYARSZÉK	0	0	0	0	0	0	0	0	0	0	0	0
MAGYARTELEK	0	0	0	0	0	0	0	0	0	0	0	0
MAJS	0	0	0	0	3.700.800	0	3.700.800	0	0	0	0	0
MARÁZA	0	0	0	0	0	0	0	0	0	0	0	0
MARKÓC	0	0	0	0	0	0	0	0	0	0	0	0
MARÓCSA	0	0	0	0	0	0	0	0	0	0	0	0
MARTONFA	0	0	0	0	0	0	0	0	0	0	0	0
MATTY	0	0	0	0	0	0	0	0	0	0	0	0
MÁGOCS	11.635.200	0	11.312.000	—323.200	3.238.200	0	5.088.600	1.850.400	0	0	0	0
MÁNFA	0	0	0	0	1.850.400	0	1.850.400	0	0	0	0	0
MÁRFA	0	0	0	0	0	0	0	0	0	0	0	0
MÁRIAKÉMÉND	0	0	0	0	0	0	0	0	0	0	0	0
MÁROK	0	0	0	0	0	0	0	0	0	0	0	0

A HELYI ÖNKORMÁNYZATOK 1999. ÉVI TERVEZETT-TÉNYLEGES NORMATÍV ÁLLAMI HOZZÁJÁRULÁSÁNAK ELSZÁMOLÁSA

BARANYA MEGYE

Megyekód: 02

Önkormányzat	Bentlakásos és átmeneti elhelyezést nyújtó intézményi ellátás				Nappali szociális intézményi ellátás				Hajléktalanok átmeneti intézményei			
	Állami hozzájárulás, Ft				Állami hozzájárulás, Ft				Állami hozzájárulás, Ft			
	Tervezett	Évközi változás	Tényleges	Eltérés	Tervezett	Évközi változás	Tényleges	Eltérés	Tervezett	Évközi változás	Tényleges	Eltérés
MÁZA	0	0	0	0	0	0	0	0	0	0	0	0
MECSEKNÁDASD	3.555.200	0	3.878.400	323.200	3.006.900	0	2.698.500	—308.400	0	0	0	0
MECSEKPÖLÖSKE	0	0	0	0	0	0	0	0	0	0	0	0
MEKÉNYES	0	0	0	0	0	0	0	0	0	0	0	0
MERENYE	0	0	0	0	0	0	0	0	0	0	0	0
MEZOD	0	0	0	0	0	0	0	0	0	0	0	0
MINDSZENTGODISA	0	0	0	0	1.233.600	0	1.233.600	0	0	0	0	0
MOHÁCS	79.507.200	0	82.739.200	3.232.000	2.081.700	0	2.081.700	0	0	0	0	0
MOLVÁNY	0	0	0	0	0	0	0	0	0	0	0	0
MONYORÓD	0	0	0	0	0	0	0	0	0	0	0	0
MOZSGÓ	0	0	0	0	0	0	0	0	0	0	0	0
NAGYBUDMÉR	0	0	0	0	0	0	0	0	0	0	0	0
NAGYCSÁNY	0	0	0	0	0	0	0	0	0	0	0	0
NAGYDOBSZA	0	0	0	0	0	0	0	0	0	0	0	0
NAGYHAJMÁS	0	0	0	0	0	0	0	0	0	0	0	0
NAGYHARSÁNY	0	0	0	0	0	0	0	0	0	0	0	0
NAGYKOZÁR	6.140.800	0	6.140.800	0	848.100	0	848.100	0	0	0	0	0
NAGYNYÁRÁD	0	0	0	0	1.310.700	0	1.310.700	0	0	0	0	0
NAGYPALL	0	0	0	0	0	0	0	0	0	0	0	0
NAGYPETERD	0	0	0	0	0	0	0	0	0	0	0	0
NAGYTÓFALU	0	0	0	0	0	0	0	0	0	0	0	0
NAGYVÁTY	0	0	0	0	0	0	0	0	0	0	0	0
NEMESKE	0	0	0	0	0	0	0	0	0	0	0	0
NYUGOTSZENTERZSÉBET	0	0	0	0	0	0	0	0	0	0	0	0
OKORÁG	0	0	0	0	0	0	0	0	0	0	0	0
OKORVÖLGY	0	0	0	0	0	0	0	0	0	0	0	0
OLASZ	0	0	0	0	0	0	0	0	0	0	0	0
OLD	0	0	0	0	0	0	0	0	0	0	0	0
ORFŰ	0	0	0	0	0	0	0	0	0	0	0	0

A HELYI ÖNKORMÁNYZATOK 1999. ÉVI TERVEZETT-TÉNYLEGES NORMATÍV ÁLLAMI HOZZÁJÁRULÁSÁNAK ELSZÁMOLÁSA

BARANYA MEGYE

Megyekód: 02

Önkormányzat	Bentlakásos és átmeneti elhelyezést nyújtó intézményi ellátás				Nappali szociális intézményi ellátás				Hajléktalanok átmeneti intézményei			
	Állami hozzájárulás, Ft				Állami hozzájárulás, Ft				Állami hozzájárulás, Ft			
	Tervezett	Évközi változás	Tényleges	Eltérés	Tervezett	Évközi változás	Tényleges	Eltérés	Tervezett	Évközi változás	Tényleges	Eltérés
OROSZLÓ	0	0	0	0	0	0	0	0	0	0	0	0
ÓBÁNYA	0	0	0	0	1.156.500	0	1.079.400	—77.100	0	0	0	0
ÓCSÁRD	0	0	0	0	0	0	0	0	0	0	0	0
ÓFALU	0	0	0	0	1.387.800	0	1.310.700	—77.100	0	0	0	0
ÓZDFALU	0	0	0	0	0	0	0	0	0	0	0	0
PALÉ	0	0	0	0	0	0	0	0	0	0	0	0
PALKONYA	0	0	0	0	0	0	0	0	0	0	0	0
PALOTABOZSOK	0	0	0	0	0	0	0	0	0	0	0	0
PATAPOKLOSI	0	0	0	0	0	0	0	0	0	0	0	0
PÁPRÁD	0	0	0	0	0	0	0	0	0	0	0	0
PELLÉRD	0	0	0	0	0	0	0	0	0	0	0	0
PEREKED	0	0	0	0	0	0	0	0	0	0	0	0
PETERD	0	0	0	0	0	0	0	0	0	0	0	0
PETTEND	0	0	0	0	0	0	0	0	0	0	0	0
PÉCS	312.211.200	0	311.241.600	—969.600	43.098.900	0	38.858.400	—4.240.500	0	0	0	0
PÉCSBAGOTA	0	0	0	0	0	0	0	0	0	0	0	0
PÉCSDEVECSER	0	0	0	0	0	0	0	0	0	0	0	0
PÉCSUDVARD	0	0	0	0	0	0	0	0	0	0	0	0
PÉCSVÁRAD	8.403.200	0	8.726.400	323.200	1.927.500	0	1.696.200	—231.300	0	0	0	0
PISKÓ	0	0	0	0	0	0	0	0	0	0	0	0
POGÁNY	0	0	0	0	0	0	0	0	0	0	0	0
PÓCSA	0	0	0	0	0	0	0	0	0	0	0	0
RÁDFALVA	0	0	0	0	0	0	0	0	0	0	0	0
REGENYE	0	0	0	0	0	0	0	0	0	0	0	0
ROMONYA	0	0	0	0	0	0	0	0	0	0	0	0
RÓZSAFA	0	0	0	0	0	0	0	0	0	0	0	0
SÁMOD	0	0	0	0	0	0	0	0	0	0	0	0
SÁROK	0	0	0	0	0	0	0	0	0	0	0	0
SÁSD	0	0	0	0	0	0	0	0	0	0	0	0

A HELYI ÖNKORMÁNYZATOK 1999. ÉVI TERVEZETT-TÉNYLEGES NORMATÍV ÁLLAMI HOZZÁJÁRULÁSÁNAK ELSZÁMOLÁSA

BARANYA MEGYE

Megyekód: 02

Önkormányzat	Bentlakásos és átmeneti elhelyezést nyújtó intézményi ellátás				Nappali szociális intézményi ellátás				Hajléktalanok átmeneti intézményei			
	Állami hozzájárulás, Ft				Állami hozzájárulás, Ft				Állami hozzájárulás, Ft			
	Tervezett	Évközi változás	Tényleges	Eltérés	Tervezett	Évközi változás	Tényleges	Eltérés	Tervezett	Évközi változás	Tényleges	Eltérés
SÁTORHELY	0	0	0	0	0	0	0	0	0	0	0	0
SELLYE	6.787.200	0	7.433.600	646.400	2.235.900	0	2.235.900	0	0	0	0	0
SIKLÓS	51.712.000	0	52.035.200	323.200	3.546.600	0	3.777.900	231.300	0	0	0	0
SIKLÓSBODONY	0	0	0	0	1.156.500	0	1.156.500	0	0	0	0	0
SIKLÓSNAGYFALU	0	0	0	0	0	0	0	0	0	0	0	0
SOMBEREK	0	0	0	0	0	0	0	0	0	0	0	0
SOMOgyAPÁTI	0	0	0	0	1.773.300	0	1.773.300	0	0	0	0	0
SOMOgyHATVAN	0	0	0	0	0	0	0	0	0	0	0	0
SOMOgyHÁRSÁGY	0	0	0	0	616.800	0	616.800	0	0	0	0	0
SOMOgyVISZLÓ	0	0	0	0	0	0	0	0	0	0	0	0
SÓSVERTIKE	0	0	0	0	0	0	0	0	0	0	0	0
SUMONY	0	0	0	0	0	0	0	0	0	0	0	0
SZABADSZENTKIRÁLY	0	0	0	0	0	0	0	0	0	0	0	0
SZAJK	0	0	0	0	0	0	0	0	0	0	0	0
SZALATNAK	0	0	0	0	0	0	0	0	0	0	0	0
SZALÁNTA	0	0	0	0	0	0	0	0	0	0	0	0
SZAPORCA	0	0	0	0	0	0	0	0	0	0	0	0
SZAVA	0	0	0	0	0	0	0	0	0	0	0	0
SZÁGY	0	0	0	0	0	0	0	0	0	0	0	0
SZÁRÁSZ	0	0	0	0	0	0	0	0	0	0	0	0
SZÁSZVÁR	0	0	0	0	616.800	0	1.233.600	616.800	0	0	0	0
SZEBÉNY	0	0	0	0	0	0	0	0	0	0	0	0
SZEDERKÉNY	0	0	0	0	1.310.700	0	1.850.400	539.700	0	0	0	0
SZELLO	0	0	0	0	0	0	0	0	0	0	0	0
SZEMELY	0	0	0	0	0	0	0	0	0	0	0	0
SZENTDÉNES	0	0	0	0	0	0	0	0	0	0	0	0
SZENTEGÁT	0	0	0	0	0	0	0	0	0	0	0	0
SZENTKATALIN	0	0	0	0	0	0	0	0	0	0	0	0
SZENTLÁSZLÓ	0	0	0	0	0	0	0	0	0	0	0	0

A HELYI ÖNKORMÁNYZATOK 1999. ÉVI TERVEZETT-TÉNYLEGES NORMATÍV ÁLLAMI HOZZÁJÁRULÁSÁNAK ELSZÁMOLÁSA

BARANYA MEGYE

Megyekód: 02

Önkormányzat	Bentlakásos és átmeneti elhelyezést nyújtó intézményi ellátás				Nappali szociális intézményi ellátás				Hajléktalanok átmeneti intézményei			
	Állami hozzájárulás, Ft				Állami hozzájárulás, Ft				Állami hozzájárulás, Ft			
	Tervezett	Évközi változás	Tényleges	Eltérés	Tervezett	Évközi változás	Tényleges	Eltérés	Tervezett	Évközi változás	Tényleges	Eltérés
SZENTLORINC	4.848.000	0	4.848.000	0	539.700	0	462.600	—77.100	0	0	0	0
SZÉKELYSZABAR	0	0	0	0	0	0	0	0	0	0	0	0
SZIGETVÁR	27.472.000	0	28.441.600	969.600	925.200	0	539.700	—385.500	1.917.600	0	1.917.600	0
SZILÁGY	0	0	0	0	0	0	0	0	0	0	0	0
SZILVÁS	0	0	0	0	0	0	0	0	0	0	0	0
SZÖRÉNY	0	0	0	0	0	0	0	0	0	0	0	0
SZOKE	0	0	0	0	0	0	0	0	0	0	0	0
SZOKÉD	0	0	0	0	0	0	0	0	0	0	0	0
SZULIMÁN	0	0	0	0	0	0	0	0	0	0	0	0
SZÜR	0	0	0	0	0	0	0	0	0	0	0	0
TARRÓS	0	0	0	0	0	0	0	0	0	0	0	0
TEKLAFALU	0	0	0	0	0	0	0	0	0	0	0	0
TENGERI	0	0	0	0	0	0	0	0	0	0	0	0
TÉKES	0	0	0	0	0	0	0	0	0	0	0	0
TÉSENFA	0	0	0	0	0	0	0	0	0	0	0	0
TÉSENY	0	0	0	0	2.852.700	0	3.006.900	154.200	0	0	0	0
TORMÁS	0	0	0	0	0	0	0	0	0	0	0	0
TÓFÚ	0	0	0	0	0	0	0	0	0	0	0	0
TÓTSZENTGYÖRGY	0	0	0	0	0	0	0	0	0	0	0	0
TÓTTÓS	0	0	0	0	1.619.100	0	1.773.300	154.200	0	0	0	0
TÚRONY	0	0	0	0	0	0	0	0	0	0	0	0
UDVAR	0	0	0	0	0	0	0	0	0	0	0	0
ÚJPETRE	0	0	0	0	1.156.500	0	1.542.000	385.500	0	0	0	0
VAJSZLÓ	0	0	0	0	0	0	0	0	0	0	0	0
VARGA	0	0	0	0	0	0	0	0	0	0	0	0
VÁRAD	0	0	0	0	0	0	0	0	0	0	0	0
VÁSÁROSBÉC	0	0	0	0	0	0	0	0	0	0	0	0
VÁSÁROSDOMBÓ	0	0	0	0	0	0	0	0	0	0	0	0
VÁZSNOK	0	0	0	0	0	0	0	0	0	0	0	0

A HELYI ÖNKORMÁNYZATOK 1999. ÉVI TERVEZETT-TÉNYLEGES NORMATÍV ÁLLAMI HOZZÁJÁRULÁSÁNAK ELSZÁMOLÁSA

BARANYA MEGYE

Megyekód: 02

Önkormányzat	Bentlakásos és átmeneti elhelyezést nyújtó intézményi ellátás				Nappali szociális intézményi ellátás				Hajléktalanok átmeneti intézményei			
	Állami hozzájárulás, Ft				Állami hozzájárulás, Ft				Állami hozzájárulás, Ft			
	Tervezett	Évközi változás	Tényleges	Eltérés	Tervezett	Évközi változás	Tényleges	Eltérés	Tervezett	Évközi változás	Tényleges	Eltérés
VEJTI	0	0	0	0	0	0	0	0	0	0	0	0
VELÉNY	0	0	0	0	0	0	0	0	0	0	0	0
VERSEND	0	0	0	0	1.079.400	0	771.000	—308.400	0	0	0	0
VÉKÉNY	0	0	0	0	0	0	0	0	0	0	0	0
VÉMÉND	0	0	0	0	0	0	0	0	0	0	0	0
VILLÁNY	0	0	0	0	1.619.100	0	1.850.400	231.300	0	0	0	0
VILLÁNYKÖVESD	0	0	0	0	771.000	—771.000	0	0	0	0	0	0
VOKÁNY	0	0	0	0	2.544.300	0	2.929.800	385.500	0	0	0	0
ZALÁTA	0	0	0	0	0	0	0	0	0	0	0	0
ZÁDOR	0	0	0	0	0	0	0	0	0	0	0	0
ZENGOVÁRKONY	0	0	0	0	0	0	0	0	0	0	0	0
ZÓK	0	0	0	0	0	0	0	0	0	0	0	0
MEGYE ÖNKORM. ÖSSZ.	670.822.400	0	672.761.600	1.939.200	131.147.100	—3.578.982	127.491.018	—77.100	7.670.400	0	7.031.200	—639.200

A HELYI ÖNKORMÁNYZATOK 1999. ÉVI TERVEZETT-TÉNYLEGES NORMATÍV ÁLLAMI HOZZÁJÁRULÁSÁNAK ELSZÁMOLÁSA

BARANYA MEGYE

Megyekód: 02

Önkormányzat	Pszichiátriai és szenvedélybetegek, fogyatékosok bentlakásos intézményi ellátása				Bölcsődei ellátás				Óvodai nevelés			
	Állami hozzájárulás, Ft				Állami hozzájárulás, Ft				Állami hozzájárulás, Ft			
	Tervezett	Évközi változás	Tényleges	Eltérés	Tervezett	Évközi változás	Tényleges	Eltérés	Tervezett	Évközi változás	Tényleges	Eltérés
MEGYEI ÖNKORMÁNYZAT	449.367.500	0	440.285.000	-9.082.500	0	0	0	0	0	0	0	0
ABALIGET	0	0	0	0	0	0	0	0	2.160.000	0	2.320.000	160.000
ADORJÁS	0	0	0	0	0	0	0	0	0	0	0	0
ALMAMELLÉK	0	0	0	0	0	0	0	0	2.640.000	0	2.800.000	160.000
ALMÁSKERESZTÚR	0	0	0	0	0	0	0	0	0	0	0	0
ALSÓMOCSOLÁD	0	0	0	0	0	0	0	0	0	0	0	0
ALSÓSZENTMÁRTON	0	0	0	0	0	0	0	0	1.520.000	0	1.600.000	80.000
APÁTVARASD	0	0	0	0	0	0	0	0	0	0	0	0
ARANYOSGADÁNY	0	0	0	0	0	0	0	0	560.000	0	480.000	-80.000
ÁG	0	0	0	0	0	0	0	0	0	0	0	0
ÁTA	0	0	0	0	0	0	0	0	0	0	0	0
BABARC	0	0	0	0	0	0	0	0	2.720.000	0	2.720.000	0
BABARCSZOLOS	0	0	0	0	0	0	0	0	0	0	0	0
BAKONYA	0	0	0	0	0	0	0	0	960.000	-80.000	960.000	80.000
BAKÓCA	0	0	0	0	0	0	0	0	1.200.000	0	1.200.000	0
BAKSA	0	0	0	0	0	0	0	0	5.840.000	-160.000	5.840.000	160.000
BARANYAHÍDVÉG	0	0	0	0	0	0	0	0	80.000	0	80.000	0
BARANYAJENO	0	0	0	0	0	0	0	0	2.080.000	0	2.080.000	0
BARANYASZENTGYÖRGY	0	0	0	0	0	0	0	0	0	0	0	0
BASAL	0	0	0	0	0	0	0	0	0	0	0	0
BÁNFA	0	0	0	0	0	0	0	0	0	0	0	0
BÁR	0	0	0	0	0	0	0	0	1.280.000	0	1.280.000	0
BELVÁRDGYULA	0	0	0	0	0	0	0	0	2.240.000	0	2.240.000	0
BEREMEND	0	0	0	0	2.304.000	0	2.048.000	-256.000	7.600.000	0	7.760.000	160.000
BERKESD	0	0	0	0	0	0	0	0	4.400.000	0	4.640.000	240.000
BESENCE	0	0	0	0	0	0	0	0	0	0	0	0
BEZEDEK	0	0	0	0	0	0	0	0	0	0	0	0
BICSÉRD	0	0	0	0	0	0	0	0	3.760.000	0	4.560.000	800.000
BIKAL	0	0	0	0	0	0	0	0	0	0	0	0

A HELYI ÖNKORMÁNYZATOK 1999. ÉVI TERVEZETT-TÉNYLEGES NORMATÍV ÁLLAMI HOZZÁJÁRULÁSÁNAK ELSZÁMOLÁSA

BARANYA MEGYE

Megyekód: 02

Önkormányzat	Pszichiátriai és szenvedélybetegek, fogyatékosok bentlakásos intézményi ellátása				Bölcsődei ellátás				Óvodai nevelés			
	Állami hozzájárulás, Ft				Állami hozzájárulás, Ft				Állami hozzájárulás, Ft			
	Tervezett	Évközi változás	Tényleges	Eltérés	Tervezett	Évközi változás	Tényleges	Eltérés	Tervezett	Évközi változás	Tényleges	Eltérés
BIRJÁN	0	0	0	0	0	0	0	0	0	0	0	0
BISSE	0	0	0	0	0	0	0	0	0	0	0	0
BODA	0	0	0	0	0	0	0	0	0	0	0	0
BODOLYABÉR	0	0	0	0	0	0	0	0	0	0	0	0
BOGÁD	0	0	0	0	0	0	0	0	0	0	0	0
BOGÁDMINDSZENT	0	0	0	0	0	0	0	0	4.000.000	0	4.000.000	0
BOGDÁSA	0	0	0	0	0	0	0	0	0	0	0	0
BOLDOGASSZONYFA	0	0	0	0	0	0	0	0	0	0	0	0
BORJÁD	0	0	0	0	0	0	0	0	3.440.000	0	3.440.000	0
BOSTA	0	0	0	0	0	0	0	0	0	0	0	0
BOTYKAPETERD	0	0	0	0	0	0	0	0	0	0	0	0
BÓLY	0	0	0	0	0	0	0	0	9.920.000	0	9.840.000	-80.000
BÜKKÖSD	0	0	0	0	0	0	0	0	5.920.000	0	5.920.000	0
BÜRÜS	0	0	0	0	0	0	0	0	0	0	0	0
CSARNÓTA	0	0	0	0	0	0	0	0	0	0	0	0
CSÁNYOSZRÓ	0	0	0	0	0	0	0	0	3.440.000	0	3.520.000	80.000
CSEBÉNY	0	0	0	0	0	0	0	0	0	0	0	0
CSERDI	0	0	0	0	0	0	0	0	0	0	0	0
CSERKÚT	0	0	0	0	0	0	0	0	0	0	0	0
CSERTO	0	0	0	0	0	0	0	0	1.760.000	0	1.760.000	0
CSONKAMINDSZENT	0	0	0	0	0	0	0	0	0	0	0	0
CÚN	0	0	0	0	0	0	0	0	0	0	0	0
DENCSHÁZA	0	0	0	0	0	0	0	0	2.720.000	0	2.640.000	-80.000
DINNYEBERKI	0	0	0	0	0	0	0	0	0	0	0	0
DIÓSVISZLÓ	0	0	0	0	0	0	0	0	3.440.000	0	3.440.000	0
DRÁVACSEHI	0	0	0	0	0	0	0	0	0	0	0	0
DRÁVACSEPELY	0	0	0	0	0	0	0	0	0	0	0	0
DRÁVAFOK	0	0	0	0	0	0	0	0	2.320.000	0	2.480.000	160.000
DRÁVAIVÁNYI	0	0	0	0	0	0	0	0	0	0	0	0

A HELYI ÖNKORMÁNYZATOK 1999. ÉVI TERVEZETT-TÉNYLEGES NORMATÍV ÁLLAMI HOZZÁJÁRULÁSÁNAK ELSZÁMOLÁSA

BARANYA MEGYE

Megyekód: 02

Önkormányzat	Pszichiátriai és szenvedélybetegek, fogyatékosok bentlakásos intézményi ellátása				Bölcsődei ellátás				Óvodai nevelés			
	Állami hozzájárulás, Ft				Állami hozzájárulás, Ft				Állami hozzájárulás, Ft			
	Tervezett	Évközi változás	Tényleges	Eltérés	Tervezett	Évközi változás	Tényleges	Eltérés	Tervezett	Évközi változás	Tényleges	Eltérés
DRÁVAKERESZTÚR	0	0	0	0	0	0	0	0	0	0	0	0
DRÁVAPALKONYA	0	0	0	0	0	0	0	0	0	0	0	0
DRÁVAPISKI	0	0	0	0	0	0	0	0	0	0	0	0
DRÁVASZABOLCS	0	0	0	0	0	0	0	0	5.120.000	0	5.200.000	80.000
DRÁVASZERDAHELY	0	0	0	0	0	0	0	0	0	0	0	0
DRÁVASZTÁRA	0	0	0	0	0	0	0	0	0	0	0	0
DUNASZEKCSÓ	0	0	0	0	0	0	0	0	6.080.000	0	5.920.000	—160.000
EGERÁG	0	0	0	0	0	0	0	0	4.960.000	0	4.800.000	—160.000
EGYHÁZASHARASZTI	0	0	0	0	0	0	0	0	3.600.000	0	3.680.000	80.000
EGYHÁZASKOZÁR	0	0	0	0	0	0	0	0	5.520.000	0	5.440.000	—80.000
ELLEND	0	0	0	0	0	0	0	0	0	0	0	0
ENDROC	0	0	0	0	0	0	0	0	0	0	0	0
ERDOSMÁROK	0	0	0	0	0	0	0	0	0	0	0	0
ERDOSMECSKE	0	0	0	0	0	0	0	0	2.160.000	0	2.240.000	80.000
ERZSÉBET	0	0	0	0	0	0	0	0	1.120.000	0	1.120.000	0
FAZEKASBODA	0	0	0	0	0	0	0	0	0	0	0	0
FEKED	0	0	0	0	0	0	0	0	0	0	0	0
FELSOEGERSZEG	0	0	0	0	0	0	0	0	0	0	0	0
FELSŐSZENTMÁRTON	0	0	0	0	0	0	0	0	3.840.000	0	3.840.000	0
GARÉ	0	0	0	0	0	0	0	0	0	0	0	0
GERDE	0	0	0	0	0	0	0	0	0	0	0	0
GERESDLAK	0	0	0	0	0	0	0	0	2.800.000	0	2.720.000	—80.000
GERÉNYES	0	0	0	0	0	0	0	0	0	0	0	0
GILVÁNFA	0	0	0	0	0	0	0	0	2.560.000	0	2.560.000	0
GORDISA	0	0	0	0	0	0	0	0	0	0	0	0
GÖDRE	0	0	0	0	0	0	0	0	3.280.000	0	3.280.000	0
GÖRCSONY	0	0	0	0	0	0	0	0	5.040.000	0	5.120.000	80.000
GÖRCSONYDOBOKA	0	0	0	0	0	0	0	0	1.600.000	0	1.600.000	0
GYÓD	0	0	0	0	0	0	0	0	2.000.000	0	2.000.000	0

A HELYI ÖNKORMÁNYZATOK 1999. ÉVI TERVEZETT-TÉNYLEGES NORMATÍV ÁLLAMI HOZZÁJÁRULÁSÁNAK ELSZÁMOLÁSA

BARANYA MEGYE

Megyekód: 02

Önkormányzat	Pszichiátriai és szenvedélybetegek, fogyatékosok bentlakásos intézményi ellátása				Bölcsődei ellátás				Óvodai nevelés			
	Állami hozzájárulás, Ft				Állami hozzájárulás, Ft				Állami hozzájárulás, Ft			
	Tervezett	Évközi változás	Tényleges	Eltérés	Tervezett	Évközi változás	Tényleges	Eltérés	Tervezett	Évközi változás	Tényleges	Eltérés
GYÖNGYFA	0	0	0	0	0	0	0	0	0	0	0	0
GYÖNGYÖSMELLÉK	0	0	0	0	0	0	0	0	0	0	0	0
HARKÁNY	0	0	0	0	0	0	0	0	15.120.000	0	14.880.000	-240.000
HÁSSÁGY	0	0	0	0	0	0	0	0	0	0	0	0
HEGYHÁTMARÓC	0	0	0	0	0	0	0	0	0	0	0	0
HEGYSZENTMÁRTON	0	0	0	0	0	0	0	0	0	0	0	0
HELESFA	0	0	0	0	0	0	0	0	0	0	0	0
HETVEHELY	0	0	0	0	0	0	0	0	2.080.000	0	2.160.000	80.000
HIDAS	0	0	0	0	0	0	0	0	7.200.000	0	6.720.000	-480.000
HIRICS	0	0	0	0	0	0	0	0	0	0	0	0
HÍMESHÁZA	0	0	0	0	0	0	0	0	4.240.000	0	4.160.000	-80.000
HOBOL	0	0	0	0	0	0	0	0	2.160.000	0	2.240.000	80.000
HOMORÚD	0	0	0	0	0	0	0	0	1.440.000	0	1.440.000	0
HORVÁTHERTELEND	0	0	0	0	0	0	0	0	0	0	0	0
HOSSZÚHETÉNY	0	0	0	0	0	0	0	0	8.240.000	-80.000	8.480.000	320.000
HUSZTÓT	0	0	0	0	0	0	0	0	0	0	0	0
IBAFA	0	0	0	0	0	0	0	0	0	0	0	0
ILLOCSKA	0	0	0	0	0	0	0	0	0	0	0	0
IPACSFÁ	0	0	0	0	0	0	0	0	0	0	0	0
IVÁNBATTYÁN	0	0	0	0	0	0	0	0	0	0	0	0
IVÁNDÁRDA	0	0	0	0	0	0	0	0	0	0	0	0
KACSÓTA	0	0	0	0	0	0	0	0	0	0	0	0
KATÁDFA	0	0	0	0	0	0	0	0	0	0	0	0
KÁKICS	0	0	0	0	0	0	0	0	0	0	0	0
KÁRÁSZ	0	0	0	0	0	0	0	0	0	0	0	0
KÁSÁD	0	0	0	0	0	0	0	0	1.280.000	0	1.360.000	80.000
KÁTOLY	0	0	0	0	0	0	0	0	960.000	0	960.000	0
KEMSE	0	0	0	0	0	0	0	0	0	0	0	0
KESZŰ	0	0	0	0	0	0	0	0	0	0	0	0

A HELYI ÖNKORMÁNYZATOK 1999. ÉVI TERVEZETT-TÉNYLEGES NORMATÍV ÁLLAMI HOZZÁJÁRULÁSÁNAK ELSZÁMOLÁSA

BARANYA MEGYE

Megyekód: 02

Önkormányzat	Pszichiátriai és szenvedélybetegek, fogyatékosok bentlakásos intézményi ellátása				Bölcsődei ellátás				Óvodai nevelés			
	Állami hozzájárulás, Ft				Állami hozzájárulás, Ft				Állami hozzájárulás, Ft			
	Tervezett	Évközi változás	Tényleges	Eltérés	Tervezett	Évközi változás	Tényleges	Eltérés	Tervezett	Évközi változás	Tényleges	Eltérés
KÉKESD	0	0	0	0	0	0	0	0	0	0	0	0
KÉMES	0	0	0	0	0	0	0	0	3.520.000	0	3.600.000	80.000
KÉTÚJFALU	0	0	0	0	0	0	0	0	7.280.000	0	7.360.000	80.000
KIRÁLYEGYHÁZA	0	0	0	0	0	0	0	0	3.440.000	0	3.280.000	-160.000
KISASSZONYFA	0	0	0	0	0	0	0	0	0	0	0	0
KISBESZTERCE	0	0	0	0	0	0	0	0	0	0	0	0
KISBUDMÉR	0	0	0	0	0	0	0	0	0	0	0	0
KISDÉR	0	0	0	0	0	0	0	0	0	0	0	0
KISDOBSZA	0	0	0	0	0	0	0	0	0	0	0	0
KISHAJMÁS	0	0	0	0	0	0	0	0	0	0	0	0
KISHARSÁNY	0	0	0	0	0	0	0	0	2.480.000	0	2.480.000	0
KISHEREND	0	0	0	0	0	0	0	0	0	0	0	0
KISJAKABFALVA	0	0	0	0	0	0	0	0	0	0	0	0
KISKASSA	0	0	0	0	0	0	0	0	0	0	0	0
KISLIPPÓ	0	0	0	0	0	0	0	0	1.440.000	0	1.440.000	0
KISNYÁRÁD	0	0	0	0	0	0	0	0	0	0	0	0
KISSZENTMÁRTON	0	0	0	0	0	0	0	0	0	0	0	0
KISTAMÁSI	0	0	0	0	0	0	0	0	0	0	0	0
KISTAPOLCA	0	0	0	0	0	0	0	0	0	0	0	0
KISTÓTFALU	0	0	0	0	0	0	0	0	0	0	0	0
KISVASZAR	0	0	0	0	0	0	0	0	2.240.000	0	2.400.000	160.000
KOMLÓ	0	0	0	0	3.840.000	0	3.584.000	-256.000	84.400.000	0	81.920.000	-2.480.000
KOVÁCSHIDA	0	0	0	0	0	0	0	0	0	0	0	0
KOVÁCSSZÉNÁJA	0	0	0	0	0	0	0	0	0	0	0	0
KOZÁRMISLENY	0	0	0	0	0	0	0	0	14.160.000	0	14.000.000	-160.000
KÓROS	0	0	0	0	0	0	0	0	160.000	0	160.000	0
KÖBLÉNY	0	0	0	0	0	0	0	0	0	0	0	0
KÖKÉNY	0	0	0	0	0	0	0	0	0	0	0	0
KÖLKED	0	0	0	0	0	0	0	0	3.600.000	0	3.600.000	0

A HELYI ÖNKORMÁNYZATOK 1999. ÉVI TERVEZETT-TÉNYLEGES NORMATÍV ÁLLAMI HOZZÁJÁRULÁSÁNAK ELSZÁMOLÁSA

BARANYA MEGYE

Megyekód: 02

Önkormányzat	Pszichiátriai és szenvedélybetegek, fogyatékosok bentlakásos intézményi ellátása				Bölcsődei ellátás				Óvodai nevelés			
	Állami hozzájárulás, Ft				Állami hozzájárulás, Ft				Állami hozzájárulás, Ft			
	Tervezett	Évközi változás	Tényleges	Eltérés	Tervezett	Évközi változás	Tényleges	Eltérés	Tervezett	Évközi változás	Tényleges	Eltérés
KOVÁGÓSZOLOS	0	0	0	0	0	0	0	0	5.600.000	0	5.680.000	80.000
KOVÁGÓTOTTÓS	0	0	0	0	0	0	0	0	0	0	0	0
LAPÁNCSA	0	0	0	0	0	0	0	0	0	0	0	0
LÁNYCSÓK	0	0	0	0	0	0	0	0	7.840.000	0	7.600.000	—240.000
LIGET	0	0	0	0	0	0	0	0	2.160.000	0	2.240.000	80.000
LIPPÓ	0	0	0	0	0	0	0	0	3.680.000	0	3.600.000	—80.000
LIPTÓD	0	0	0	0	0	0	0	0	0	0	0	0
LOTHÁRD	0	0	0	0	0	0	0	0	0	0	0	0
LOVÁSZHETÉNY	0	0	0	0	0	0	0	0	0	0	0	0
LUZSOK	0	0	0	0	0	0	0	0	0	0	0	0
MAGYARBÓLY	0	0	0	0	0	0	0	0	4.720.000	0	5.040.000	320.000
MAGYAREGREGY	0	0	0	0	0	0	0	0	2.080.000	0	2.160.000	80.000
MAGYARHERTELEND	0	0	0	0	0	0	0	0	1.920.000	0	2.320.000	400.000
MAGYARLUKAFÁ	0	0	0	0	0	0	0	0	0	0	0	0
MAGYARMECSKE	0	0	0	0	0	0	0	0	2.960.000	0	2.960.000	0
MAGYARSARLÓS	0	0	0	0	0	0	0	0	0	0	0	0
MAGYARSZÉK	0	0	0	0	0	0	0	0	3.360.000	0	3.680.000	320.000
MAGYARTELEK	0	0	0	0	0	0	0	0	0	0	0	0
MAJS	0	0	0	0	0	0	0	0	3.680.000	0	3.600.000	—80.000
MARÁZA	0	0	0	0	0	0	0	0	0	0	0	0
MARKÓC	0	0	0	0	0	0	0	0	0	0	0	0
MARÓCSA	0	0	0	0	0	0	0	0	0	0	0	0
MARTONFA	0	0	0	0	0	0	0	0	0	0	0	0
MATTY	0	0	0	0	0	0	0	0	1.280.000	—80.000	1.200.000	0
MÁGOCS	0	0	0	0	0	0	0	0	10.720.000	0	10.880.000	160.000
MÁNFA	0	0	0	0	0	0	0	0	2.000.000	0	2.000.000	0
MÁRFA	0	0	0	0	0	0	0	0	0	0	0	0
MÁRIAKÉMÉND	0	0	0	0	0	0	0	0	2.000.000	0	1.840.000	—160.000
MÁROK	0	0	0	0	0	0	0	0	1.680.000	0	1.600.000	—80.000

A HELYI ÖNKORMÁNYZATOK 1999. ÉVI TERVEZETT-TÉNYLEGES NORMATÍV ÁLLAMI HOZZÁJÁRULÁSÁNAK ELSZÁMOLÁSA

BARANYA MEGYE

Megyekód: 02

Önkormányzat	Pszichiátriai és szenvedélybetegek, fogyatékosok bentlakásos intézményi ellátása				Bölcsődei ellátás				Óvodai nevelés			
	Állami hozzájárulás, Ft				Állami hozzájárulás, Ft				Állami hozzájárulás, Ft			
	Tervezett	Évközi változás	Tényleges	Eltérés	Tervezett	Évközi változás	Tényleges	Eltérés	Tervezett	Évközi változás	Tényleges	Eltérés
MÁZA	0	0	0	0	0	0	0	0	2.000.000	0	2.240.000	240.000
MECSEKNÁDASD	0	0	0	0	0	0	0	0	4.480.000	0	4.480.000	0
MECSEKPÖLÖSKE	0	0	0	0	0	0	0	0	0	0	0	0
MEKÉNYES	0	0	0	0	0	0	0	0	0	0	0	0
MERENYE	0	0	0	0	0	0	0	0	0	0	0	0
MEZOD	0	0	0	0	0	0	0	0	0	0	0	0
MINDSZENTGODISA	0	0	0	0	0	0	0	0	4.160.000	0	4.240.000	80.000
MOHÁCS	70.497.500	0	70.497.500	0	5.760.000	0	5.888.000	128.000	54.240.000	0	47.280.000	-6.960.000
MOLVÁNY	0	0	0	0	0	0	0	0	0	0	0	0
MONYORÓD	0	0	0	0	0	0	0	0	0	0	0	0
MOZSGÓ	0	0	0	0	0	0	0	0	3.840.000	0	4.080.000	240.000
NAGYBUDMÉR	0	0	0	0	0	0	0	0	0	0	0	0
NAGYCSÁNY	0	0	0	0	0	0	0	0	0	0	0	0
NAGYDOBSZA	0	0	0	0	0	0	0	0	4.000.000	0	4.160.000	160.000
NAGYHAJMÁS	0	0	0	0	0	0	0	0	2.720.000	0	2.640.000	-80.000
NAGYHARSÁNY	0	0	0	0	0	0	0	0	4.880.000	0	4.880.000	0
NAGYKOZÁR	0	0	0	0	0	0	0	0	4.880.000	0	4.880.000	0
NAGYNYÁRÁD	0	0	0	0	0	0	0	0	2.320.000	0	2.320.000	0
NAGYPALL	0	0	0	0	0	0	0	0	1.200.000	0	1.120.000	-80.000
NAGYPETERD	0	0	0	0	0	0	0	0	5.680.000	0	5.600.000	-80.000
NAGYTÓFALU	0	0	0	0	0	0	0	0	0	0	0	0
NAGYVÁTY	0	0	0	0	0	0	0	0	0	0	0	0
NEMESKE	0	0	0	0	0	0	0	0	2.160.000	0	2.160.000	0
NYUGOTSZENTERZSÉBET	0	0	0	0	0	0	0	0	0	0	0	0
OKORÁG	0	0	0	0	0	0	0	0	0	0	0	0
OKORVÖLGY	0	0	0	0	0	0	0	0	0	0	0	0
OLASZ	0	0	0	0	0	0	0	0	4.320.000	0	4.320.000	0
OLD	0	0	0	0	0	0	0	0	640.000	-640.000	0	0
ORFŰ	0	0	0	0	0	0	0	0	1.760.000	0	1.280.000	-480.000

A HELYI ÖNKORMÁNYZATOK 1999. ÉVI TERVEZETT-TÉNYLEGES NORMATÍV ÁLLAMI HOZZÁJÁRULÁSÁNAK ELSZÁMOLÁSA

BARANYA MEGYE

Megyekód: 02

Önkormányzat	Pszichiátriai és szenvedélybetegek, fogyatékosok bentlakásos intézményi ellátása				Bölcsődei ellátás				Óvodai nevelés			
	Állami hozzájárulás, Ft				Állami hozzájárulás, Ft				Állami hozzájárulás, Ft			
	Tervezett	Évközi változás	Tényleges	Eltérés	Tervezett	Évközi változás	Tényleges	Eltérés	Tervezett	Évközi változás	Tényleges	Eltérés
OROSZLÓ	0	0	0	0	0	0	0	0	0	0	0	0
ÓBÁNYA	0	0	0	0	0	0	0	0	0	0	0	0
ÓCSÁRD	0	0	0	0	0	0	0	0	0	0	0	0
ÓFALU	0	0	0	0	0	0	0	0	960.000	0	1.040.000	80.000
ÓZDFALU	0	0	0	0	0	0	0	0	0	0	0	0
PALÉ	0	0	0	0	0	0	0	0	0	0	0	0
PALKONYA	0	0	0	0	0	0	0	0	0	0	0	0
PALOTABOZSOK	0	0	0	0	0	0	0	0	2.640.000	0	2.640.000	0
PATAPOKLOSI	0	0	0	0	0	0	0	0	0	0	0	0
PÁPRÁD	0	0	0	0	0	0	0	0	0	0	0	0
PELLÉRD	0	0	0	0	0	0	0	0	5.680.000	0	5.360.000	—320.000
PEREKED	0	0	0	0	0	0	0	0	0	0	0	0
PETERD	0	0	0	0	0	0	0	0	0	0	0	0
PETTEND	0	0	0	0	0	0	0	0	0	0	0	0
PÉCS	52.332.500	0	53.197.500	865.000	73.344.000	0	57.728.000	—15.616.000	425.600.000	0	426.240.000	640.000
PÉCSBAGOTA	0	0	0	0	0	0	0	0	0	0	0	0
PÉCSDEVECSER	0	0	0	0	0	0	0	0	0	0	0	0
PÉCSUDVARD	0	0	0	0	0	0	0	0	0	0	0	0
PÉCSVÁRAD	0	0	0	0	0	0	0	0	11.120.000	0	11.600.000	480.000
PISKÓ	0	0	0	0	0	0	0	0	240.000	0	240.000	0
POGÁNY	0	0	0	0	0	0	0	0	3.440.000	0	3.760.000	320.000
PÓCSA	0	0	0	0	0	0	0	0	0	0	0	0
RÁDFALVA	0	0	0	0	0	0	0	0	0	0	0	0
REGENYE	0	0	0	0	0	0	0	0	0	0	0	0
ROMONYA	0	0	0	0	0	0	0	0	1.920.000	0	1.920.000	0
RÓZSAFA	0	0	0	0	0	0	0	0	1.920.000	0	2.000.000	80.000
SÁMOD	0	0	0	0	0	0	0	0	0	0	0	0
SÁROK	0	0	0	0	0	0	0	0	0	0	0	0
SÁSD	0	0	0	0	0	0	0	0	11.760.000	0	12.000.000	240.000

A HELYI ÖNKORMÁNYZATOK 1999. ÉVI TERVEZETT-TÉNYLEGES NORMATÍV ÁLLAMI HOZZÁJÁRULÁSÁNAK ELSZÁMOLÁSA

BARANYA MEGYE

Megyekód: 02

Önkormányzat	Pszichiátriai és szenvedélybetegek, fogyatékosok bentlakásos intézményi ellátása				Bölcsődei ellátás				Óvodai nevelés			
	Állami hozzájárulás, Ft				Állami hozzájárulás, Ft				Állami hozzájárulás, Ft			
	Tervezett	Évközi változás	Tényleges	Eltérés	Tervezett	Évközi változás	Tényleges	Eltérés	Tervezett	Évközi változás	Tényleges	Eltérés
SÁTORHELY	0	0	0	0	0	0	0	0	2.160.000	0	2.160.000	0
SELLYE	0	0	0	0	0	0	0	0	14.320.000	0	14.720.000	400.000
SIKLÓS	0	0	0	0	2.816.000	0	1.664.000	-1.152.000	32.720.000	0	32.080.000	-640.000
SIKLÓSBODONY	0	0	0	0	0	0	0	0	0	0	0	0
SIKLÓSNAGYFALU	0	0	0	0	0	0	0	0	0	0	0	0
SOMBEREK	0	0	0	0	0	0	0	0	2.240.000	0	2.240.000	0
SOMOGYAPÁTI	0	0	0	0	0	0	0	0	4.720.000	0	4.720.000	0
SOMOGYHATVAN	0	0	0	0	0	0	0	0	0	0	0	0
SOMOGYHÁRSÁGY	0	0	0	0	0	0	0	0	2.080.000	0	2.080.000	0
SOMOGYVISZLÓ	0	0	0	0	0	0	0	0	0	0	0	0
SÓSVERTIKE	0	0	0	0	0	0	0	0	0	0	0	0
SUMONY	0	0	0	0	0	0	0	0	1.520.000	0	1.760.000	240.000
SZABADSZENTKIRÁLY	0	0	0	0	0	0	0	0	4.320.000	0	4.400.000	80.000
SZAJK	0	0	0	0	0	0	0	0	1.520.000	0	1.440.000	-80.000
SZALATNAK	0	0	0	0	0	0	0	0	1.680.000	0	1.680.000	0
SZALÁNTA	0	0	0	0	0	0	0	0	5.440.000	0	4.880.000	-560.000
SZAPORCA	0	0	0	0	0	0	0	0	0	0	0	0
SZAVA	0	0	0	0	0	0	0	0	2.000.000	0	2.000.000	0
SZÁGY	0	0	0	0	0	0	0	0	0	0	0	0
SZÁRÁSZ	0	0	0	0	0	0	0	0	0	0	0	0
SZÁSZVÁR	0	0	0	0	0	0	0	0	7.360.000	0	7.360.000	0
SZEBÉNY	0	0	0	0	0	0	0	0	1.520.000	0	1.520.000	0
SZEDERKÉNY	0	0	0	0	0	0	0	0	7.840.000	0	7.840.000	0
SZELLO	0	0	0	0	0	0	0	0	0	0	0	0
SZEMELY	0	0	0	0	0	0	0	0	0	0	0	0
SZENTDÉNES	0	0	0	0	0	0	0	0	1.120.000	0	1.120.000	0
SZENTEGÁT	0	0	0	0	0	0	0	0	0	0	0	0
SZENTKATALIN	0	0	0	0	0	0	0	0	0	0	0	0
SZENTLÁSZLÓ	0	0	0	0	0	0	0	0	4.160.000	0	3.840.000	-320.000

A HELYI ÖNKORMÁNYZATOK 1999. ÉVI TERVEZETT-TÉNYLEGES NORMATÍV ÁLLAMI HOZZÁJÁRULÁSÁNAK ELSZÁMOLÁSA

BARANYA MEGYE

Megyekód: 02

Önkormányzat	Pszichiátriai és szenvedélybetegek, fogyatékosok bentlakásos intézményi ellátása				Bölcsődei ellátás				Óvodai nevelés			
	Állami hozzájárulás, Ft				Állami hozzájárulás, Ft				Állami hozzájárulás, Ft			
	Tervezett	Évközi változás	Tényleges	Eltérés	Tervezett	Évközi változás	Tényleges	Eltérés	Tervezett	Évközi változás	Tényleges	Eltérés
SZENTLORINC	8.650.000	0	7.352.500	—1.297.500	1.024.000	0	1.152.000	128.000	25.440.000	0	25.120.000	—320.000
SZÉKELYSZABAR	0	0	0	0	0	0	0	0	1.600.000	0	1.680.000	80.000
SZIGETVÁR	6.487.500	0	5.622.500	—865.000	0	0	2.432.000	2.432.000	28.560.000	0	28.480.000	—80.000
SZILÁGY	0	0	0	0	0	0	0	0	0	0	0	0
SZILVÁS	0	0	0	0	0	0	0	0	0	0	0	0
SZÖRÉNY	0	0	0	0	0	0	0	0	0	0	0	0
SZOKE	0	0	0	0	0	0	0	0	0	0	0	0
SZOKÉD	0	0	0	0	0	0	0	0	0	0	0	0
SZULIMÁN	0	0	0	0	0	0	0	0	0	0	0	0
SZÜR	0	0	0	0	0	0	0	0	0	0	0	0
TARRÓS	0	0	0	0	0	0	0	0	0	0	0	0
TEKLAFALU	0	0	0	0	0	0	0	0	0	0	0	0
TENGERI	0	0	0	0	0	0	0	0	0	0	0	0
TÉKES	0	0	0	0	0	0	0	0	0	0	0	0
TÉSENFA	0	0	0	0	0	0	0	0	0	0	0	0
TÉSENY	0	0	0	0	0	0	0	0	0	0	0	0
TORMÁS	0	0	0	0	0	0	0	0	2.000.000	0	1.920.000	—80.000
TÓFÚ	0	0	0	0	0	0	0	0	0	0	0	0
TÓTSZENTGYÖRGY	0	0	0	0	0	0	0	0	0	0	0	0
TÓTTÓS	0	0	0	0	0	0	0	0	2.400.000	0	2.480.000	80.000
TÚRONY	0	0	0	0	0	0	0	0	0	0	0	0
UDVAR	0	0	0	0	0	0	0	0	0	0	0	0
ÚJPETRE	0	0	0	0	0	0	0	0	5.360.000	0	5.360.000	0
VAJSZLÓ	0	0	0	0	0	0	0	0	11.360.000	0	11.200.000	—160.000
VARGA	0	0	0	0	0	0	0	0	0	0	0	0
VÁRAD	0	0	0	0	0	0	0	0	0	0	0	0
VÁSÁROSBÉC	0	0	0	0	0	0	0	0	480.000	0	480.000	0
VÁSÁROSDOMBÓ	0	0	0	0	0	0	0	0	3.840.000	0	3.680.000	—160.000
VÁZSNOK	0	0	0	0	0	0	0	0	0	0	0	0

A HELYI ÖNKORMÁNYZATOK 1999. ÉVI TERVEZETT-TÉNYLEGES NORMATÍV ÁLLAMI HOZZÁJÁRULÁSÁNAK ELSZÁMOLÁSA

BARANYA MEGYE

Megyekód: 02

Önkormányzat	Iskolai oktatás				Iskolai szakképzés				Különleges gondozás keretében nyújtott ellátás			
	Állami hozzájárulás, Ft				Állami hozzájárulás, Ft				Állami hozzájárulás, Ft			
	Tervezett	Évközi változás	Tényleges	Eltérés	Tervezett	Évközi változás	Tényleges	Eltérés	Tervezett	Évközi változás	Tényleges	Eltérés
MEGYEI ÖNKORMÁNYZAT	52.704.000	0	60.264.000	7.560.000	57.685.000	0	40.020.000	-17.665.000	120.426.000	2.328.000	125.024.000	2.270.000
ABALIGET	7.802.000	0	7.387.000	-415.000	0	0	0	0	0	0	0	0
ADORJÁS	0	0	0	0	0	0	0	0	0	0	0	0
ALMAMELLÉK	9.563.000	0	9.455.000	-108.000	0	0	0	0	0	0	0	0
ALMÁSKERESZTÚR	0	0	0	0	0	0	0	0	0	0	0	0
ALSÓMOCSOLÁD	0	0	0	0	0	0	0	0	0	0	0	0
ALSÓSZENTMÁRTON	0	0	0	0	0	0	0	0	0	0	0	0
APÁTVARASD	0	0	0	0	0	0	0	0	0	0	0	0
ARANYOSGADÁNY	996.000	0	913.000	-83.000	0	0	0	0	0	0	0	0
ÁG	0	0	0	0	0	0	0	0	0	0	0	0
ÁTA	0	0	0	0	0	0	0	0	0	0	0	0
BABARC	5.727.000	0	5.478.000	-249.000	0	0	0	0	0	0	0	0
BABARCSZOLOS	0	0	0	0	0	0	0	0	0	0	0	0
BAKONYA	1.079.000	0	1.079.000	0	0	0	0	0	0	0	0	0
BAKÓCA	0	0	0	0	0	0	0	0	0	0	0	0
BAKSA	18.511.000	0	18.760.000	249.000	0	0	0	0	194.000	0	194.000	0
BARANYAHÍDVÉG	830.000	0	747.000	-83.000	0	0	0	0	0	0	0	0
BARANYAJENO	11.537.000	0	11.952.000	415.000	0	0	0	0	582.000	0	582.000	0
BARANYASZENTGYÖRGY	0	0	0	0	0	0	0	0	0	0	0	0
BASAL	0	0	0	0	0	0	0	0	0	0	0	0
BÁNFA	0	0	0	0	0	0	0	0	0	0	0	0
BÁR	1.826.000	0	1.826.000	0	0	0	0	0	0	0	0	0
BELVÁRDGYULA	0	0	0	0	0	0	0	0	0	0	0	0
BEREMEND	29.714.000	0	29.714.000	0	0	0	0	0	792.000	0	687.000	-105.000
BERKESD	12.284.000	0	12.367.000	83.000	0	0	0	0	0	0	0	0
BESENCE	0	0	0	0	0	0	0	0	0	0	0	0
BEZEDEK	0	0	0	0	0	0	0	0	0	0	0	0
BICSÉRD	13.197.000	-664.000	12.865.000	332.000	0	0	0	0	0	0	0	0
BIKAL	0	0	0	0	0	0	0	0	0	0	0	0

A HELYI ÖNKORMÁNYZATOK 1999. ÉVI TERVEZETT-TÉNYLEGES NORMATÍV ÁLLAMI HOZZÁJÁRULÁSÁNAK ELSZÁMOLÁSA

BARANYA MEGYE

Megyekód: 02

Önkormányzat	Iskolai oktatás				Iskolai szakképzés				Különleges gondozás keretében nyújtott ellátás			
	Állami hozzájárulás, Ft				Állami hozzájárulás, Ft				Állami hozzájárulás, Ft			
	Tervezett	Évközi változás	Tényleges	Eltérés	Tervezett	Évközi változás	Tényleges	Eltérés	Tervezett	Évközi változás	Tényleges	Eltérés
BIRJÁN	0	0	0	0	0	0	0	0	0	0	0	0
BISSE	0	0	0	0	0	0	0	0	0	0	0	0
BODA	0	0	0	0	0	0	0	0	0	0	0	0
BODOLYABÉR	0	0	0	0	0	0	0	0	0	0	0	0
BOGÁD	9.296.000	0	9.296.000	0	0	0	0	0	0	0	0	0
BOGÁDMINDSZENT	9.628.000	0	9.628.000	0	0	0	0	0	0	0	0	0
BOGDÁSA	0	0	0	0	0	0	0	0	0	0	0	0
BOLDOGASSZONYFA	0	0	0	0	0	0	0	0	0	0	0	0
BORJÁD	8.549.000	0	8.383.000	-166.000	0	0	0	0	1.940.000	0	1.940.000	0
BOSTA	0	0	0	0	0	0	0	0	0	0	0	0
BOTYKAPETERD	0	0	0	0	0	0	0	0	0	0	0	0
BÓLY	59.489.000	0	60.112.000	623.000	7.460.000	0	8.520.000	1.060.000	0	0	0	0
BÜKKÖSD	15.355.000	0	15.438.000	83.000	0	0	0	0	0	0	0	0
BÜRÜS	0	0	0	0	0	0	0	0	0	0	0	0
CSARNÓTA	0	0	0	0	0	0	0	0	0	0	0	0
CSÁNYOSZRÓ	9.296.000	0	9.213.000	-83.000	0	0	0	0	0	0	0	0
CSEBÉNY	0	0	0	0	0	0	0	0	0	0	0	0
CSERDI	0	0	0	0	0	0	0	0	0	0	0	0
CSERKÚT	0	0	0	0	0	0	0	0	0	0	0	0
CSERTO	0	0	0	0	0	0	0	0	0	0	0	0
CSONKAMINDSZENT	0	0	0	0	0	0	0	0	0	0	0	0
CÚN	0	0	0	0	0	0	0	0	0	0	0	0
DENCSHÁZA	9.711.000	0	9.628.000	-83.000	0	0	0	0	194.000	0	194.000	0
DINNYEBERKI	0	0	0	0	0	0	0	0	0	0	0	0
DIÓSVISZLÓ	6.889.000	0	6.889.000	0	0	0	0	0	0	0	0	0
DRÁVACSEHI	0	0	0	0	0	0	0	0	0	0	0	0
DRÁVACSEPELY	0	0	0	0	0	0	0	0	0	0	0	0
DRÁVAFOK	8.051.000	0	8.051.000	0	0	0	0	0	0	0	0	0
DRÁVAIVÁNYI	0	0	0	0	0	0	0	0	0	0	0	0

A HELYI ÖNKORMÁNYZATOK 1999. ÉVI TERVEZETT-TÉNYLEGES NORMATÍV ÁLLAMI HOZZÁJÁRULÁSÁNAK ELSZÁMOLÁSA

BARANYA MEGYE

Megyekód: 02

Önkormányzat	Iskolai oktatás				Iskolai szakképzés				Különleges gondozás keretében nyújtott ellátás			
	Állami hozzájárulás, Ft				Állami hozzájárulás, Ft				Állami hozzájárulás, Ft			
	Tervezett	Évközi változás	Tényleges	Eltérés	Tervezett	Évközi változás	Tényleges	Eltérés	Tervezett	Évközi változás	Tényleges	Eltérés
DRÁVAKERESZTÚR	0	0	0	0	0	0	0	0	0	0	0	0
DRÁVAPALKONYA	0	0	0	0	0	0	0	0	0	0	0	0
DRÁVAPISKI	0	0	0	0	0	0	0	0	0	0	0	0
DRÁVASZABOLCS	9.960.000	-249.000	9.794.000	83.000	0	0	0	0	970.000	0	970.000	0
DRÁVASZERDAHELY	0	0	0	0	0	0	0	0	0	0	0	0
DRÁVASZTÁRA	4.233.000	0	4.233.000	0	0	0	0	0	0	0	0	0
DUNASZEKCSÓ	15.770.000	0	15.438.000	-332.000	0	0	0	0	0	0	0	0
EGERÁG	13.114.000	0	13.114.000	0	0	0	0	0	1.552.000	0	1.552.000	0
EGYHÁZASHARASZTI	19.339.000	0	19.007.000	-332.000	0	0	0	0	6.984.000	0	6.790.000	-194.000
EGYHÁZASKOZÁR	17.679.000	0	17.928.000	249.000	0	0	0	0	0	0	0	0
ELLEND	0	0	0	0	0	0	0	0	0	0	0	0
ENDROC	913.000	0	830.000	-83.000	0	0	0	0	0	0	0	0
ERDOSMÁROK	0	0	0	0	0	0	0	0	0	0	0	0
ERDOSMECSKE	664.000	0	664.000	0	0	0	0	0	0	0	0	0
ERZSÉBET	2.158.000	0	2.158.000	0	0	0	0	0	0	0	0	0
FAZEKASBODA	0	0	0	0	0	0	0	0	0	0	0	0
FEKED	0	0	0	0	0	0	0	0	0	0	0	0
FELSOEGERSZEG	0	0	0	0	0	0	0	0	0	0	0	0
FELSŐSZENTMÁRTON	8.715.000	0	8.715.000	0	0	0	0	0	0	0	0	0
GARÉ	830.000	0	747.000	-83.000	0	0	0	0	0	0	0	0
GERDE	0	0	0	0	0	0	0	0	0	0	0	0
GERESDLAK	9.130.000	0	9.047.000	-83.000	0	0	0	0	0	0	0	0
GERÉNYES	0	0	0	0	0	0	0	0	0	0	0	0
GILVÁNFA	0	0	0	0	0	0	0	0	0	0	0	0
GORDISA	0	0	0	0	0	0	0	0	0	0	0	0
GÖDRE	8.217.000	0	8.134.000	-83.000	0	0	0	0	0	0	0	0
GÖRCSONY	16.351.000	0	16.185.000	-166.000	0	0	0	0	0	0	0	0
GÖRCSONYDOBOKA	0	0	0	0	0	0	0	0	0	0	0	0
GYÓD	1.660.000	0	1.577.000	-83.000	0	0	0	0	0	0	0	0

A HELYI ÖNKORMÁNYZATOK 1999. ÉVI TERVEZETT-TÉNYLEGES NORMATÍV ÁLLAMI HOZZÁJÁRULÁSÁNAK ELSZÁMOLÁSA

BARANYA MEGYE

Megyekód: 02

Önkormányzat	Iskolai oktatás				Iskolai szakképzés				Különleges gondozás keretében nyújtott ellátás			
	Állami hozzájárulás, Ft				Állami hozzájárulás, Ft				Állami hozzájárulás, Ft			
	Tervezett	Évközi változás	Tényleges	Eltérés	Tervezett	Évközi változás	Tényleges	Eltérés	Tervezett	Évközi változás	Tényleges	Eltérés
GYÖNGYFA	0	0	0	0	0	0	0	0	0	0	0	0
GYÖNGYÖSMELLÉK	0	0	0	0	0	0	0	0	0	0	0	0
HARKÁNY	36.603.000	0	36.769.000	166.000	0	0	0	0	5.238.000	0	5.238.000	0
HÁSSÁGY	0	0	0	0	0	0	0	0	0	0	0	0
HEGYHÁTMARÓC	0	0	0	0	0	0	0	0	0	0	0	0
HEGYSZENTMÁRTON	0	0	0	0	0	0	0	0	0	0	0	0
HELESFA	0	0	0	0	0	0	0	0	0	0	0	0
HETVEHELY	6.889.000	0	7.055.000	166.000	0	0	0	0	1.746.000	0	1.746.000	0
HIDAS	16.849.000	0	16.766.000	-83.000	0	0	0	0	0	0	0	0
HIRICS	0	0	0	0	0	0	0	0	0	0	0	0
HÍMESHÁZA	13.197.000	0	13.197.000	0	0	0	0	0	0	0	0	0
HOBOL	7.055.000	0	7.055.000	0	0	0	0	0	0	0	0	0
HOMORÚD	3.735.000	0	3.735.000	0	0	0	0	0	0	0	0	0
HORVÁTHERTELEND	0	0	0	0	0	0	0	0	0	0	0	0
HOSSZÚHETÉNY	21.746.000	-415.000	21.663.000	332.000	0	0	0	0	3.104.000	0	3.298.000	194.000
HUSZTÓT	0	0	0	0	0	0	0	0	0	0	0	0
IBAFA	0	0	0	0	0	0	0	0	0	0	0	0
ILLOCSKA	0	0	0	0	0	0	0	0	0	0	0	0
IPACSFÁ	0	0	0	0	0	0	0	0	0	0	0	0
IVÁNBATTYÁN	0	0	0	0	0	0	0	0	0	0	0	0
IVÁNDÁRDA	0	0	0	0	0	0	0	0	0	0	0	0
KACSÓTA	0	0	0	0	0	0	0	0	0	0	0	0
KATÁDFA	0	0	0	0	0	0	0	0	0	0	0	0
KÁKICS	0	0	0	0	0	0	0	0	0	0	0	0
KÁRÁSZ	0	0	0	0	0	0	0	0	0	0	0	0
KÁSÁD	0	0	0	0	0	0	0	0	0	0	0	0
KÁTOLY	1.079.000	0	1.079.000	0	0	0	0	0	194.000	0	194.000	0
KEMSE	0	0	0	0	0	0	0	0	0	0	0	0
KESZŰ	0	0	0	0	0	0	0	0	0	0	0	0

A HELYI ÖNKORMÁNYZATOK 1999. ÉVI TERVEZETT-TÉNYLEGES NORMATÍV ÁLLAMI HOZZÁJÁRULÁSÁNAK ELSZÁMOLÁSA

BARANYA MEGYE

Megyekód: 02

Önkormányzat	Iskolai oktatás				Iskolai szakképzés				Különleges gondozás keretében nyújtott ellátás			
	Állami hozzájárulás, Ft				Állami hozzájárulás, Ft				Állami hozzájárulás, Ft			
	Tervezett	Évközi változás	Tényleges	Eltérés	Tervezett	Évközi változás	Tényleges	Eltérés	Tervezett	Évközi változás	Tényleges	Eltérés
KÉKESD	0	0	0	0	0	0	0	0	0	0	0	0
KÉMES	8.632.000	0	8.632.000	0	0	0	0	0	0	0	0	0
KÉTÚJFALU	23.074.000	0	22.659.000	—415.000	0	0	0	0	3.104.000	194.000	3.298.000	0
KIRÁLYEGYHÁZA	9.462.000	0	9.462.000	0	0	0	0	0	0	0	0	0
KISASSZONYFA	0	0	0	0	0	0	0	0	0	0	0	0
KISBESZTERCE	0	0	0	0	0	0	0	0	0	0	0	0
KISBUDMÉR	0	0	0	0	0	0	0	0	0	0	0	0
KISDÉR	0	0	0	0	0	0	0	0	0	0	0	0
KISDOBSZA	0	0	0	0	0	0	0	0	0	0	0	0
KISHAJMÁS	0	0	0	0	0	0	0	0	0	0	0	0
KISHARSÁNY	3.237.000	0	3.237.000	0	0	0	0	0	0	0	0	0
KISHEREND	0	0	0	0	0	0	0	0	0	0	0	0
KISJAKABFALVA	0	0	0	0	0	0	0	0	0	0	0	0
KISKASSA	0	0	0	0	0	0	0	0	0	0	0	0
KISLIPPÓ	0	0	0	0	0	0	0	0	0	0	0	0
KISNYÁRÁD	0	0	0	0	0	0	0	0	0	0	0	0
KISSZENTMÁRTON	0	0	0	0	0	0	0	0	0	0	0	0
KISTAMÁSI	0	0	0	0	0	0	0	0	0	0	0	0
KISTAPOLCA	0	0	0	0	0	0	0	0	0	0	0	0
KISTÓTFALU	0	0	0	0	0	0	0	0	0	0	0	0
KISVASZAR	0	0	0	0	0	0	0	0	0	0	0	0
KOMLÓ	343.738.000	0	338.497.000	—5.241.000	91.650.000	0	91.240.000	—410.000	4.995.000	0	5.189.000	194.000
KOVÁCSHIDA	0	0	0	0	0	0	0	0	0	0	0	0
KOVÁCSSZÉNÁJA	0	0	0	0	0	0	0	0	0	0	0	0
KOZÁRMISLENY	28.552.000	0	28.718.000	166.000	0	0	0	0	0	0	0	0
KÓROS	1.079.000	0	1.079.000	0	0	0	0	0	0	0	0	0
KÖBLÉNY	0	0	0	0	0	0	0	0	0	0	0	0
KÖKÉNY	0	0	0	0	0	0	0	0	0	0	0	0
KÖLKED	8.964.000	0	8.964.000	0	0	0	0	0	0	0	1.552.000	1.552.000

A HELYI ÖNKORMÁNYZATOK 1999. ÉVI TERVEZETT-TÉNYLEGES NORMATÍV ÁLLAMI HOZZÁJÁRULÁSÁNAK ELSZÁMOLÁSA

BARANYA MEGYE

Megyekód: 02

Önkormányzat	Iskolai oktatás				Iskolai szakképzés				Különleges gondozás keretében nyújtott ellátás			
	Állami hozzájárulás, Ft				Állami hozzájárulás, Ft				Állami hozzájárulás, Ft			
	Tervezett	Évközi változás	Tényleges	Eltérés	Tervezett	Évközi változás	Tényleges	Eltérés	Tervezett	Évközi változás	Tényleges	Eltérés
KOVÁGÓSZOLOS	12.035.000	0	11.952.000	—83.000	0	0	0	0	1.552.000	0	1.746.000	194.000
KOVÁGÓTOTTÓS	664.000	0	581.000	—83.000	0	0	0	0	0	0	194.000	194.000
LAPÁNCSA	0	0	0	0	0	0	0	0	0	0	0	0
LÁNYCSÓK	22.825.000	0	22.659.000	—166.000	0	0	0	0	0	0	0	0
LIGET	1.494.000	0	1.494.000	0	0	0	0	0	0	0	0	0
LIPPÓ	10.541.000	0	10.458.000	—83.000	0	0	0	0	0	0	0	0
LIPTÓD	0	0	0	0	0	0	0	0	0	0	0	0
LOTHÁRD	0	0	0	0	0	0	0	0	0	0	0	0
LOVÁSZHETÉNY	747.000	0	830.000	83.000	0	0	0	0	0	0	0	0
LUZSOK	0	0	0	0	0	0	0	0	0	0	0	0
MAGYARBÓLY	13.861.000	0	13.778.000	—83.000	0	0	0	0	0	0	0	0
MAGYAREGREGY	7.304.000	0	7.470.000	166.000	0	0	0	0	0	0	0	0
MAGYARHERTELEND	1.909.000	0	1.743.000	—166.000	0	0	0	0	0	0	0	0
MAGYARLUKAFÁ	0	0	0	0	0	0	0	0	0	0	0	0
MAGYARMECSKE	13.695.000	0	13.612.000	—83.000	0	0	0	0	1.940.000	0	1.940.000	0
MAGYARSARLÓS	0	0	0	0	0	0	0	0	0	0	0	0
MAGYARSZÉK	14.359.000	0	14.525.000	166.000	0	0	0	0	0	0	0	0
MAGYARTELEK	0	0	0	0	0	0	0	0	0	0	0	0
MAJS	9.462.000	0	9.628.000	166.000	0	0	0	0	0	0	0	0
MARÁZA	0	0	0	0	0	0	0	0	0	0	0	0
MARKÓC	0	0	0	0	0	0	0	0	0	0	0	0
MARÓCSA	0	0	0	0	0	0	0	0	0	0	0	0
MARTONFA	0	0	0	0	0	0	0	0	0	0	0	0
MATTY	3.403.000	—166.000	3.154.000	—83.000	0	0	0	0	0	0	0	0
MÁGOCS	26.062.000	—332.000	25.730.000	0	0	0	0	0	9.118.000	0	9.118.000	0
MÁNFA	0	0	0	0	0	0	0	0	0	0	0	0
MÁRFA	0	0	0	0	0	0	0	0	0	0	0	0
MÁRIAKÉMÉND	5.312.000	0	5.146.000	—166.000	0	0	0	0	388.000	0	388.000	0
MÁROK	0	0	0	0	0	0	0	0	0	0	0	0

A HELYI ÖNKORMÁNYZATOK 1999. ÉVI TERVEZETT-TÉNYLEGES NORMATÍV ÁLLAMI HOZZÁJÁRULÁSÁNAK ELSZÁMOLÁSA

BARANYA MEGYE

Megyekód: 02

Önkormányzat	Iskolai oktatás				Iskolai szakképzés				Különleges gondozás keretében nyújtott ellátás			
	Állami hozzájárulás, Ft				Állami hozzájárulás, Ft				Állami hozzájárulás, Ft			
	Tervezett	Évközi változás	Tényleges	Eltérés	Tervezett	Évközi változás	Tényleges	Eltérés	Tervezett	Évközi változás	Tényleges	Eltérés
MÁZA	7.553.000	—996.000	6.972.000	415.000	0	0	0	0	0	0	0	0
MECSEKNÁDASD	15.521.000	0	15.521.000	0	0	0	0	0	0	0	0	0
MECSEKPÖLÖSKE	0	0	0	0	0	0	0	0	0	0	0	0
MEKÉNYES	0	0	0	0	0	0	0	0	0	0	0	0
MERENYE	0	0	0	0	0	0	0	0	0	0	0	0
MEZOD	0	0	0	0	0	0	0	0	0	0	0	0
MINDSZENTGODISA	16.766.000	0	16.517.000	—249.000	0	0	0	0	0	0	0	0
MOHÁCS	292.729.000	0	290.180.000	—2.549.000	31.470.000	0	29.790.000	—1.680.000	0	0	0	0
MOLVÁNY	0	0	0	0	0	0	0	0	0	0	0	0
MONYORÓD	0	0	0	0	0	0	0	0	0	0	0	0
MOZSGÓ	12.616.000	0	12.533.000	—83.000	0	0	0	0	0	0	0	0
NAGYBUDMÉR	0	0	0	0	0	0	0	0	0	0	0	0
NAGYCSÁNY	0	0	0	0	0	0	0	0	0	0	0	0
NAGYDOBSZA	18.260.000	0	18.177.000	—83.000	0	0	0	0	4.656.000	0	4.656.000	0
NAGYHAJMÁS	0	0	0	0	0	0	0	0	0	0	0	0
NAGYHARSÁNY	13.031.000	0	13.031.000	0	0	0	0	0	2.522.000	0	2.522.000	0
NAGYKOZÁR	0	0	0	0	0	0	0	0	0	0	0	0
NAGYNYÁRÁD	6.391.000	0	6.391.000	0	0	0	0	0	194.000	0	194.000	0
NAGYPALL	1.909.000	0	1.909.000	0	0	0	0	0	0	0	0	0
NAGYPETERD	23.987.000	0	23.074.000	—913.000	0	0	0	0	0	0	0	0
NAGYTÓFALU	0	0	0	0	0	0	0	0	0	0	0	0
NAGYVÁTY	0	0	0	0	0	0	0	0	0	0	0	0
NEMESKE	415.000	0	498.000	83.000	0	0	0	0	0	0	0	0
NYUGOTSZENTERZSÉBET	0	0	0	0	0	0	0	0	0	0	0	0
OKORÁG	0	0	0	0	0	0	0	0	0	0	0	0
OKORVÖLGY	0	0	0	0	0	0	0	0	0	0	0	0
OLASZ	12.616.000	0	12.699.000	83.000	0	0	0	0	0	0	0	0
OLD	0	0	0	0	0	0	0	0	0	0	0	0
ORFŰ	1.909.000	0	1.826.000	—83.000	0	0	0	0	0	0	0	0

A HELYI ÖNKORMÁNYZATOK 1999. ÉVI TERVEZETT-TÉNYLEGES NORMATÍV ÁLLAMI HOZZÁJÁRULÁSÁNAK ELSZÁMOLÁSA

BARANYA MEGYE

Megyekód: 02

Önkormányzat	Iskolai oktatás				Iskolai szakképzés				Különleges gondozás keretében nyújtott ellátás			
	Állami hozzájárulás, Ft				Állami hozzájárulás, Ft				Állami hozzájárulás, Ft			
	Tervezett	Évközi változás	Tényleges	Eltérés	Tervezett	Évközi változás	Tényleges	Eltérés	Tervezett	Évközi változás	Tényleges	Eltérés
OROSZLÓ	0	0	0	0	0	0	0	0	0	0	0	0
ÓBÁNYA	0	0	0	0	0	0	0	0	0	0	0	0
ÓCSÁRD	0	0	0	0	0	0	0	0	0	0	0	0
ÓFALU	0	0	0	0	0	0	0	0	0	0	0	0
ÓZDFALU	0	0	0	0	0	0	0	0	0	0	0	0
PALÉ	0	0	0	0	0	0	0	0	0	0	0	0
PALKONYA	0	0	0	0	0	0	0	0	0	0	0	0
PALOTABOZSOK	7.802.000	0	7.802.000	0	0	0	0	0	0	0	0	0
PATAPOKLOSI	0	0	0	0	0	0	0	0	0	0	0	0
PÁPRÁD	0	0	0	0	0	0	0	0	0	0	0	0
PELLÉRD	10.790.000	0	10.790.000	0	0	0	0	0	0	0	0	0
PEREKED	0	0	0	0	0	0	0	0	0	0	0	0
PETERD	0	0	0	0	0	0	0	0	0	0	0	0
PETTEND	0	0	0	0	0	0	0	0	0	0	0	0
PÉCS	2.098.019.000	0	2.085.394.000	—12.625.000	302.020.000	0	304.805.000	2.785.000	216.567.000	3.298.000	201.058.000	—18.807.000
PÉCSBAGOTA	0	0	0	0	0	0	0	0	0	0	0	0
PÉCSDEVECSER	0	0	0	0	0	0	0	0	0	0	0	0
PÉCSUDVARD	0	0	0	0	0	0	0	0	0	0	0	0
PÉCSVÁRAD	45.567.000	0	45.069.000	—498.000	0	0	0	0	0	0	0	0
PISKÓ	1.826.000	0	1.826.000	0	0	0	0	0	0	0	0	0
POGÁNY	1.743.000	0	1.992.000	249.000	0	0	0	0	194.000	0	194.000	0
PÓCSA	0	0	0	0	0	0	0	0	0	0	0	0
RÁDFALVA	0	0	0	0	0	0	0	0	0	0	0	0
REGENYE	0	0	0	0	0	0	0	0	0	0	0	0
ROMONYA	0	0	0	0	0	0	0	0	0	0	0	0
RÓZSAFA	2.075.000	0	2.075.000	0	0	0	0	0	0	0	0	0
SÁMOD	0	0	0	0	0	0	0	0	0	0	0	0
SÁROK	0	0	0	0	0	0	0	0	0	0	0	0
SÁSD	52.235.000	0	51.147.000	—1.088.000	250.000	0	500.000	250.000	11.834.000	0	11.640.000	—194.000

A HELYI ÖNKORMÁNYZATOK 1999. ÉVI TERVEZETT-TÉNYLEGES NORMATÍV ÁLLAMI HOZZÁJÁRULÁSÁNAK ELSZÁMOLÁSA

BARANYA MEGYE

Megyekód: 02

Önkormányzat	Iskolai oktatás				Iskolai szakképzés				Különleges gondozás keretében nyújtott ellátás			
	Állami hozzájárulás, Ft				Állami hozzájárulás, Ft				Állami hozzájárulás, Ft			
	Tervezett	Évközi változás	Tényleges	Eltérés	Tervezett	Évközi változás	Tényleges	Eltérés	Tervezett	Évközi változás	Tényleges	Eltérés
SÁTORHELY	6.059.000	0	6.059.000	0	0	0	0	0	0	0	0	0
SELLYE	33.781.000	0	33.366.000	—415.000	0	0	0	0	7.566.000	0	7.760.000	194.000
SIKLÓS	117.255.000	0	117.670.000	415.000	18.180.000	0	18.130.000	—50.000	0	0	0	0
SIKLÓSBODONY	0	0	0	0	0	0	0	0	0	0	0	0
SIKLÓSNAGYFALU	0	0	0	0	0	0	0	0	0	0	0	0
SOMBEREK	12.284.000	0	12.284.000	0	0	0	0	0	0	0	0	0
SOMOGYAPÁTI	15.604.000	0	15.604.000	0	0	0	0	0	4.268.000	0	4.268.000	0
SOMOGYHATVAN	0	0	0	0	0	0	0	0	0	0	0	0
SOMOGYHÁRSÁGY	4.814.000	0	4.814.000	0	0	0	0	0	0	0	0	0
SOMOGYVISZLÓ	1.245.000	0	1.245.000	0	0	0	0	0	0	0	0	0
SÓSVERTIKE	0	0	0	0	0	0	0	0	0	0	0	0
SUMONY	3.154.000	0	2.739.000	—415.000	0	0	0	0	0	0	0	0
SZABADSZENTKIRÁLY	12.284.000	0	12.118.000	—166.000	0	0	0	0	1.940.000	0	1.746.000	—194.000
SZAJK	2.988.000	0	2.988.000	0	0	0	0	0	0	0	0	0
SZALATNAK	5.893.000	0	5.976.000	83.000	0	0	0	0	0	0	0	0
SZALÁNTA	17.928.000	0	17.928.000	0	0	0	0	0	0	0	0	0
SZAPORCA	0	0	0	0	0	0	0	0	0	0	0	0
SZAVA	1.079.000	0	1.079.000	0	0	0	0	0	0	0	0	0
SZÁGY	0	0	0	0	0	0	0	0	0	0	0	0
SZÁRÁSZ	0	0	0	0	0	0	0	0	0	0	0	0
SZÁSZVÁR	20.501.000	0	20.833.000	332.000	0	0	0	0	0	0	0	0
SZEBÉNY	2.241.000	0	2.241.000	0	0	0	0	0	0	0	0	0
SZEDERKÉNY	13.529.000	0	13.778.000	249.000	0	0	0	0	0	0	0	0
SZELLO	0	0	0	0	0	0	0	0	0	0	0	0
SZEMELY	0	0	0	0	0	0	0	0	0	0	0	0
SZENTDÉNES	1.660.000	0	1.660.000	0	0	0	0	0	0	0	0	0
SZENTEGÁT	0	0	0	0	0	0	0	0	0	0	0	0
SZENTKATALIN	0	0	0	0	0	0	0	0	0	0	0	0
SZENTLÁSZLÓ	9.462.000	0	10.209.000	747.000	0	0	0	0	582.000	0	388.000	—194.000

A HELYI ÖNKORMÁNYZATOK 1999. ÉVI TERVEZETT-TÉNYLEGES NORMATÍV ÁLLAMI HOZZÁJÁRULÁSÁNAK ELSZÁMOLÁSA

BARANYA MEGYE

Megyekód: 02

Önkormányzat	Iskolai oktatás				Iskolai szakképzés				Különleges gondozás keretében nyújtott ellátás			
	Állami hozzájárulás, Ft				Állami hozzájárulás, Ft				Állami hozzájárulás, Ft			
	Tervezett	Évközi változás	Tényleges	Eltérés	Tervezett	Évközi változás	Tényleges	Eltérés	Tervezett	Évközi változás	Tényleges	Eltérés
SZENTLORINC	86.965.000	0	84.764.000	—2.201.000	0	0	0	0	19.594.000	194.000	20.176.000	388.000
SZÉKELYSZABAR	1.992.000	0	1.909.000	—83.000	0	0	0	0	0	0	0	0
SZIGETVÁR	170.534.000	0	176.607.000	6.073.000	28.290.000	0	22.010.000	—6.280.000	13.580.000	388.000	13.774.000	—194.000
SZILÁGY	0	0	0	0	0	0	0	0	0	0	0	0
SZILVÁS	0	0	0	0	0	0	0	0	0	0	0	0
SZÖRÉNY	0	0	0	0	0	0	0	0	0	0	0	0
SZÓKE	0	0	0	0	0	0	0	0	0	0	0	0
SZOKÉD	0	0	0	0	0	0	0	0	0	0	0	0
SZULIMÁN	0	0	0	0	0	0	0	0	0	0	0	0
SZÜR	0	0	0	0	0	0	0	0	0	0	0	0
TARRÓS	0	0	0	0	0	0	0	0	0	0	0	0
TEKLAFALU	0	0	0	0	0	0	0	0	0	0	0	0
TENGERI	0	0	0	0	0	0	0	0	0	0	0	0
TÉKES	0	0	0	0	0	0	0	0	0	0	0	0
TÉSENFA	0	0	0	0	0	0	0	0	0	0	0	0
TÉSENY	0	0	0	0	0	0	0	0	0	0	0	0
TORMÁS	0	0	0	0	0	0	0	0	0	0	0	0
TÓFÚ	0	0	0	0	0	0	0	0	0	0	0	0
TÓTSZENTGYÖRGY	0	0	0	0	0	0	0	0	0	0	0	0
TÓTTÓS	0	0	0	0	0	0	0	0	0	0	0	0
TÚRONY	0	0	0	0	0	0	0	0	0	0	0	0
UDVAR	0	0	0	0	0	0	0	0	0	0	0	0
ÚJPETRE	13.529.000	0	13.363.000	—166.000	0	0	0	0	3.298.000	0	3.298.000	0
VAJSZLÓ	36.390.000	0	36.930.000	540.000	0	0	0	0	6.014.000	0	6.014.000	0
VARGA	0	0	0	0	0	0	0	0	0	0	0	0
VÁRAD	0	0	0	0	0	0	0	0	0	0	0	0
VÁSÁROSBÉC	1.743.000	0	1.743.000	0	0	0	0	0	194.000	0	194.000	0
VÁSÁROSDOMBÓ	16.517.000	0	16.268.000	—249.000	0	0	0	0	0	0	0	0
VÁZSNOK	0	0	0	0	0	0	0	0	0	0	0	0

A HELYI ÖNKORMÁNYZATOK 1999. ÉVI TERVEZETT-TÉNYLEGES NORMATÍV ÁLLAMI HOZZÁJÁRULÁSÁNAK ELSZÁMOLÁSA

BARANYA MEGYE

Megyekód: 02

Önkormányzat	Alapfokú művészet oktatás				Kollégiumi, externátusi nevelés, ellátás				Hozzájárulás egyéb közoktatási feladatokhoz			
	Állami hozzájárulás, Ft				Állami hozzájárulás, Ft				Állami hozzájárulás, Ft			
	Tervezett	Évközi változás	Tényleges	Eltérés	Tervezett	Évközi változás	Tényleges	Eltérés	Tervezett	Évközi változás	Tényleges	Eltérés
MEGYEI ÖNKORMÁNYZAT	0	0	0	0	40.584.000	0	39.976.000	-608.000	15.548.280	0	15.179.320	-368.960
ABALIGET	0	0	0	0	0	0	0	0	4.023.260	0	3.628.440	-394.820
ADORJÁS	0	0	0	0	0	0	0	0	0	0	0	0
ALMAMELLÉK	0	0	0	0	3.344.000	0	3.040.000	-304.000	8.599.520	0	8.390.850	-208.670
ALMÁSKERESZTÚR	0	0	0	0	0	0	0	0	0	0	0	0
ALSÓMOCSOLÁD	0	0	0	0	0	0	0	0	0	0	0	0
ALSÓSZENTMÁRTON	0	0	0	0	0	0	0	0	722.000	0	664.000	-58.000
APÁTVARASD	0	0	0	0	0	0	0	0	0	0	0	0
ARANYOSGADÁNY	0	0	0	0	0	0	0	0	45.750	0	524.260	478.510
ÁG	0	0	0	0	0	0	0	0	0	0	0	0
ÁTA	0	0	0	0	0	0	0	0	0	0	0	0
BABARC	0	0	0	0	0	0	0	0	5.364.990	0	5.225.500	-139.490
BABARCSZOLOS	0	0	0	0	0	0	0	0	0	0	0	0
BAKONYA	0	0	0	0	0	0	0	0	749.790	-38.000	733.790	22.000
BAKÓCA	0	0	0	0	0	0	0	0	581.450	0	533.450	-48.000
BAKSA	0	0	0	0	0	0	0	0	17.299.530	0	17.278.020	-21.510
BARANYAHÍDVÉG	0	0	0	0	0	0	0	0	490.460	0	450.630	-39.830
BARANYAJENO	441.000	0	441.000	0	0	0	0	0	10.857.440	0	11.303.980	446.540
BARANYASZENTGYÖRGY	0	0	0	0	0	0	0	0	0	0	0	0
BASAL	0	0	0	0	0	0	0	0	0	0	0	0
BÁNFA	0	0	0	0	0	0	0	0	0	0	0	0
BÁR	0	0	0	0	0	0	0	0	1.389.040	0	1.389.040	0
BELVÁRDGYULA	0	0	0	0	0	0	0	0	1.048.000	0	1.048.000	0
BEREMEND	2.205.000	0	2.254.000	49.000	0	0	0	0	16.659.960	0	16.840.140	180.180
BERKESD	0	0	0	0	0	0	0	0	10.804.990	0	10.620.310	-184.680
BESENCE	0	0	0	0	0	0	0	0	0	0	0	0
BEZEDEK	0	0	0	0	0	0	0	0	0	0	0	0
BICSÉRD	0	0	0	0	0	0	0	0	11.520.980	-304.640	11.747.460	531.120
BIKAL	0	0	0	0	0	0	0	0	0	0	0	0

A HELYI ÖNKORMÁNYZATOK 1999. ÉVI TERVEZETT-TÉNYLEGES NORMATÍV ÁLLAMI HOZZÁJÁRULÁSÁNAK ELSZÁMOLÁSA

BARANYA MEGYE

Megyekód: 02

Önkormányzat	Alapfokú művészet oktatás				Kollégiumi, externátusi nevelés, ellátás				Hozzájárulás egyéb közoktatási feladatokhoz			
	Állami hozzájárulás, Ft				Állami hozzájárulás, Ft				Állami hozzájárulás, Ft			
	Tervezett	Évközi változás	Tényleges	Eltérés	Tervezett	Évközi változás	Tényleges	Eltérés	Tervezett	Évközi változás	Tényleges	Eltérés
BIRJÁN	0	0	0	0	0	0	0	0	0	0	0	0
BISSE	0	0	0	0	0	0	0	0	0	0	0	0
BODA	0	0	0	0	0	0	0	0	0	0	0	0
BODOLYABÉR	0	0	0	0	0	0	0	0	0	0	0	0
BOGÁD	0	0	0	0	0	0	0	0	5.790.460	0	5.790.460	0
BOGÁDMINDSZENT	0	0	0	0	0	0	0	0	10.841.780	0	10.841.780	0
BOGDÁSA	0	0	0	0	0	0	0	0	0	0	0	0
BOLDOGASSZONYFA	0	0	0	0	0	0	0	0	0	0	0	0
BORJÁD	0	0	0	0	0	0	0	0	8.867.340	0	8.725.820	-141.520
BOSTA	0	0	0	0	0	0	0	0	0	0	0	0
BOTYKAPETERD	0	0	0	0	0	0	0	0	0	0	0	0
BÓLY	8.624.000	0	8.085.000	-539.000	12.920.000	0	13.680.000	760.000	9.437.690	0	9.669.790	232.100
BÜKKÖSD	0	0	0	0	0	0	0	0	13.869.470	0	13.623.300	-246.170
BÜRÜS	0	0	0	0	0	0	0	0	0	0	0	0
CSARNÓTA	0	0	0	0	0	0	0	0	0	0	0	0
CSÁNYOSZRÓ	0	0	0	0	0	0	0	0	7.519.150	0	8.034.650	515.500
CSEBÉNY	0	0	0	0	0	0	0	0	0	0	0	0
CSERDI	0	0	0	0	0	0	0	0	0	0	0	0
CSERKÚT	0	0	0	0	0	0	0	0	0	0	0	0
CSERTO	0	0	0	0	0	0	0	0	1.180.260	0	860.260	-320.000
CSONKAMINDSZENT	0	0	0	0	0	0	0	0	0	0	0	0
CÚN	0	0	0	0	0	0	0	0	0	0	0	0
DENCSHÁZA	0	0	0	0	0	0	0	0	9.565.660	0	9.558.500	-7.160
DINNYEBERKI	0	0	0	0	0	0	0	0	0	0	0	0
DIÓSVISZLÓ	0	0	0	0	0	0	0	0	7.178.080	0	7.178.080	0
DRÁVACSEHI	0	0	0	0	0	0	0	0	0	0	0	0
DRÁVACSEPELY	0	0	0	0	0	0	0	0	0	0	0	0
DRÁVAFOK	0	0	0	0	0	0	0	0	6.902.580	0	7.053.240	150.660
DRÁVAIVÁNYI	0	0	0	0	0	0	0	0	0	0	0	0

A HELYI ÖNKORMÁNYZATOK 1999. ÉVI TERVEZETT-TÉNYLEGES NORMATÍV ÁLLAMI HOZZÁJÁRULÁSÁNAK ELSZÁMOLÁSA

BARANYA MEGYE

Megyekód: 02

Önkormányzat	Alapfokú művészet oktatás				Kollégiumi, externátusi nevelés, ellátás				Hozzájárulás egyéb közoktatási feladatokhoz			
	Állami hozzájárulás, Ft				Állami hozzájárulás, Ft				Állami hozzájárulás, Ft			
	Tervezett	Évközi változás	Tényleges	Eltérés	Tervezett	Évközi változás	Tényleges	Eltérés	Tervezett	Évközi változás	Tényleges	Eltérés
DRÁVAKERESZTÚR	0	0	0	0	0	0	0	0	0	0	0	0
DRÁVAPALKONYA	0	0	0	0	0	0	0	0	0	0	0	0
DRÁVAPISKI	0	0	0	0	0	0	0	0	0	0	0	0
DRÁVASZABOLCS	0	0	0	0	0	0	0	0	11.286.870	-188.990	11.045.540	-52.340
DRÁVASZERDAHELY	0	0	0	0	0	0	0	0	0	0	0	0
DRÁVASZTÁRA	0	0	0	0	0	0	0	0	2.281.330	0	2.281.330	0
DUNASZEKCSÓ	0	0	0	0	0	0	0	0	8.768.760	0	8.289.450	-479.310
EGERÁG	0	0	0	0	0	0	0	0	13.055.740	-50.500	12.630.580	-374.660
EGYHÁZASHARASZTI	0	0	0	0	0	0	0	0	17.977.760	0	18.763.270	785.510
EGYHÁZASKOZÁR	0	0	0	0	0	0	0	0	15.095.230	0	14.888.220	-207.010
ELLEND	0	0	0	0	0	0	0	0	0	0	0	0
ENDROC	0	0	0	0	0	0	0	0	242.000	0	220.000	-22.000
ERDOSMÁROK	0	0	0	0	0	0	0	0	0	0	0	0
ERDOSMECSKE	0	0	0	0	0	0	0	0	1.169.140	0	1.239.140	70.000
ERZSÉBET	0	0	0	0	0	0	0	0	1.178.200	0	1.178.200	0
FAZEKASBODA	0	0	0	0	0	0	0	0	0	0	0	0
FEKED	0	0	0	0	0	0	0	0	0	0	0	0
FELSOEGERSZEG	0	0	0	0	0	0	0	0	0	0	0	0
FELSŐSZENTMÁRTON	0	0	0	0	0	0	0	0	4.104.990	0	6.104.990	2.000.000
GARÉ	0	0	0	0	0	0	0	0	238.300	0	214.470	-23.830
GERDE	0	0	0	0	0	0	0	0	0	0	0	0
GERESDLAK	0	0	0	0	0	0	0	0	8.057.350	0	7.565.190	-492.160
GERÉNYES	0	0	0	0	0	0	0	0	0	0	0	0
GILVÁNFA	0	0	0	0	0	0	0	0	1.242.560	0	1.274.560	32.000
GORDISA	0	0	0	0	0	0	0	0	0	0	0	0
GÖDRE	0	0	0	0	0	0	0	0	7.277.200	0	7.030.870	-246.330
GÖRCSONY	0	0	0	0	0	0	0	0	15.140.300	0	14.719.970	-420.330
GÖRCSONYDOBOKA	0	0	0	0	0	0	0	0	476.600	0	732.600	256.000
GYÓD	0	0	0	0	0	0	0	0	1.755.350	0	1.604.520	-150.830

A HELYI ÖNKORMÁNYZATOK 1999. ÉVI TERVEZETT-TÉNYLEGES NORMATÍV ÁLLAMI HOZZÁJÁRULÁSÁNAK ELSZÁMOLÁSA

BARANYA MEGYE

Megyekód: 02

Önkormányzat	Alapfokú művészet oktatás				Kollégiumi, externátusi nevelés, ellátás				Hozzájárulás egyéb közoktatási feladatokhoz			
	Állami hozzájárulás, Ft				Állami hozzájárulás, Ft				Állami hozzájárulás, Ft			
	Tervezett	Évközi változás	Tényleges	Eltérés	Tervezett	Évközi változás	Tényleges	Eltérés	Tervezett	Évközi változás	Tényleges	Eltérés
GYÖNGYFA	0	0	0	0	0	0	0	0	0	0	0	0
GYÖNGYÖSMELLÉK	0	0	0	0	0	0	0	0	0	0	0	0
HARKÁNY	7.007.000	0	7.448.000	441.000	0	0	0	0	21.921.310	0	20.904.980	-1.016.330
HÁSSÁGY	0	0	0	0	0	0	0	0	0	0	0	0
HEGYHÁTMARÓC	0	0	0	0	0	0	0	0	0	0	0	0
HEGYSZENTMÁRTON	0	0	0	0	0	0	0	0	0	0	0	0
HELESFA	0	0	0	0	0	0	0	0	0	0	0	0
HETVEHELY	0	0	0	0	0	0	0	0	6.625.770	0	6.617.430	-8.340
HIDAS	2.156.000	0	2.009.000	-147.000	0	0	0	0	8.835.520	0	8.177.710	-657.810
HIRICS	0	0	0	0	0	0	0	0	0	0	0	0
HÍMESHÁZA	0	0	0	0	0	0	0	0	11.229.460	0	11.556.630	327.170
HOBOL	0	0	0	0	0	0	0	0	3.634.460	0	3.766.790	132.330
HOMORÚD	0	0	0	0	0	0	0	0	1.848.350	0	1.848.350	0
HORVÁTHERTELEND	0	0	0	0	0	0	0	0	0	0	0	0
HOSSZÚHETÉNY	0	0	0	0	0	0	0	0	10.290.890	-773.150	9.665.720	147.980
HUSZTÓT	0	0	0	0	0	0	0	0	0	0	0	0
IBAFA	0	0	0	0	0	0	0	0	0	0	0	0
ILLOCSKA	0	0	0	0	0	0	0	0	0	0	0	0
IPACSFÁ	0	0	0	0	0	0	0	0	0	0	0	0
IVÁNBATTYÁN	0	0	0	0	0	0	0	0	0	0	0	0
IVÁNDÁRDA	0	0	0	0	0	0	0	0	0	0	0	0
KACSÓTA	0	0	0	0	0	0	0	0	0	0	0	0
KATÁDFA	0	0	0	0	0	0	0	0	0	0	0	0
KÁKICS	0	0	0	0	0	0	0	0	0	0	0	0
KÁRÁSZ	0	0	0	0	0	0	0	0	0	0	0	0
KÁSÁD	0	0	0	0	0	0	0	0	381.280	0	500.430	119.150
KÁTOLY	0	0	0	0	0	0	0	0	682.080	0	682.080	0
KEMSE	0	0	0	0	0	0	0	0	0	0	0	0
KESZÜ	0	0	0	0	0	0	0	0	0	0	0	0

A HELYI ÖNKORMÁNYZATOK 1999. ÉVI TERVEZETT-TÉNYLEGES NORMATÍV ÁLLAMI HOZZÁJÁRULÁSÁNAK ELSZÁMOLÁSA

BARANYA MEGYE

Megyekód: 02

Önkormányzat	Alapfokú művészet oktatás				Kollégiumi, externátusi nevelés, ellátás				Hozzájárulás egyéb közoktatási feladatokhoz			
	Állami hozzájárulás, Ft				Állami hozzájárulás, Ft				Állami hozzájárulás, Ft			
	Tervezett	Évközi változás	Tényleges	Eltérés	Tervezett	Évközi változás	Tényleges	Eltérés	Tervezett	Évközi változás	Tényleges	Eltérés
KÉKESD	0	0	0	0	0	0	0	0	0	0	0	0
KÉMES	0	0	0	0	0	0	0	0	8.395.340	0	8.381.170	—14.170
KÉTÚJFALU	0	0	0	0	0	0	0	0	25.028.050	0	25.011.560	—16.490
KIRÁLYEGYHÁZA	0	0	0	0	0	0	0	0	5.828.810	0	5.419.150	—409.660
KISASSZONYFA	0	0	0	0	0	0	0	0	0	0	0	0
KISBESZTERCE	0	0	0	0	0	0	0	0	0	0	0	0
KISBUDMÉR	0	0	0	0	0	0	0	0	0	0	0	0
KISDÉR	0	0	0	0	0	0	0	0	0	0	0	0
KISDOBSZA	0	0	0	0	0	0	0	0	0	0	0	0
KISHAJMÁS	0	0	0	0	0	0	0	0	0	0	0	0
KISHARSÁNY	0	0	0	0	0	0	0	0	4.311.440	0	4.311.440	0
KISHEREND	0	0	0	0	0	0	0	0	0	0	0	0
KISJAKABFALVA	0	0	0	0	0	0	0	0	0	0	0	0
KISKASSA	0	0	0	0	0	0	0	0	0	0	0	0
KISLIPPÓ	0	0	0	0	0	0	0	0	620.000	0	588.000	—32.000
KISNYÁRÁD	0	0	0	0	0	0	0	0	0	0	0	0
KISSZENTMÁRTON	0	0	0	0	0	0	0	0	0	0	0	0
KISTAMÁSI	0	0	0	0	0	0	0	0	0	0	0	0
KISTAPOLCA	0	0	0	0	0	0	0	0	0	0	0	0
KISTÓTFALU	0	0	0	0	0	0	0	0	0	0	0	0
KISVASZAR	0	0	0	0	0	0	0	0	1.487.240	0	1.579.400	92.160
KOMLÓ	11.319.000	0	11.956.000	637.000	37.696.000	0	35.112.000	—2.584.000	47.412.270	0	46.432.850	—979.420
KOVÁCSHIDA	0	0	0	0	0	0	0	0	0	0	0	0
KOVÁCSSZÉNÁJA	0	0	0	0	0	0	0	0	0	0	0	0
KOZÁRMISLENY	0	0	0	0	0	0	0	0	15.716.430	0	15.726.930	10.500
KÓROS	0	0	0	0	0	0	0	0	375.790	0	375.790	0
KÖBLÉNY	0	0	0	0	0	0	0	0	0	0	0	0
KÖKÉNY	0	0	0	0	0	0	0	0	0	0	0	0
KÖLKED	0	0	0	0	0	0	0	0	6.256.990	—96.000	6.160.990	0

A HELYI ÖNKORMÁNYZATOK 1999. ÉVI TERVEZETT-TÉNYLEGES NORMATÍV ÁLLAMI HOZZÁJÁRULÁSÁNAK ELSZÁMOLÁSA

BARANYA MEGYE

Megyekód: 02

Önkormányzat	Alapfokú művészet oktatás				Kollégiumi, externátusi nevelés, ellátás				Hozzájárulás egyéb közoktatási feladatokhoz			
	Állami hozzájárulás, Ft				Állami hozzájárulás, Ft				Állami hozzájárulás, Ft			
	Tervezett	Évközi változás	Tényleges	Eltérés	Tervezett	Évközi változás	Tényleges	Eltérés	Tervezett	Évközi változás	Tényleges	Eltérés
KOVÁGÓSZOLOS	0	0	0	0	0	0	0	0	9.138.580	0	8.542.580	—596.000
KOVÁGÓTOTTÓS	0	0	0	0	0	0	0	0	190.640	0	190.640	0
LAPÁNCSA	0	0	0	0	0	0	0	0	0	0	0	0
LÁNYCSÓK	0	0	0	0	0	0	0	0	18.587.240	0	17.703.090	—884.150
LIGET	0	0	0	0	0	0	0	0	1.424.350	0	1.384.180	—40.170
LIPPÓ	0	0	0	0	0	0	0	0	10.027.910	0	9.621.420	—406.490
LIPTÓD	0	0	0	0	0	0	0	0	0	0	0	0
LOTHÁRD	0	0	0	0	0	0	0	0	0	0	0	0
LOVÁSZHETÉNY	0	0	0	0	0	0	0	0	198.000	0	220.000	22.000
LUZSOK	0	0	0	0	0	0	0	0	0	0	0	0
MAGYARBÓLY	0	0	0	0	0	0	0	0	12.634.110	0	13.043.780	409.670
MAGYAREGREGY	0	0	0	0	0	0	0	0	5.797.610	0	5.794.600	—3.010
MAGYARHERTELEND	0	0	0	0	0	0	0	0	2.017.500	0	2.018.340	840
MAGYARLUKAFÁ	0	0	0	0	0	0	0	0	0	0	0	0
MAGYARMECSKE	0	0	0	0	0	0	0	0	14.049.290	0	13.718.920	—330.370
MAGYARSARLÓS	0	0	0	0	0	0	0	0	0	0	0	0
MAGYARSZÉK	0	0	0	0	0	0	0	0	11.738.770	0	11.636.430	—102.340
MAGYARTELEK	0	0	0	0	0	0	0	0	0	0	0	0
MAJS	0	0	0	0	0	0	0	0	8.527.630	0	8.234.960	—292.670
MARÁZA	0	0	0	0	0	0	0	0	0	0	0	0
MARKÓC	0	0	0	0	0	0	0	0	0	0	0	0
MARÓCSA	0	0	0	0	0	0	0	0	0	0	0	0
MARTONFA	0	0	0	0	0	0	0	0	0	0	0	0
MATTY	0	0	0	0	0	0	0	0	2.018.310	—71.490	1.885.490	—61.330
MÁGOCS	2.352.000	—245.000	2.940.000	833.000	0	0	0	0	24.236.850	—159.320	24.378.190	300.660
MÁNFA	0	0	0	0	0	0	0	0	979.750	0	979.750	0
MÁRFA	0	0	0	0	0	0	0	0	0	0	0	0
MÁRIAKÉMÉND	0	0	0	0	0	0	0	0	3.412.030	0	3.572.710	160.680
MÁROK	0	0	0	0	0	0	0	0	782.000	0	616.000	—166.000

A HELYI ÖNKORMÁNYZATOK 1999. ÉVI TERVEZETT-TÉNYLEGES NORMATÍV ÁLLAMI HOZZÁJÁRULÁSÁNAK ELSZÁMOLÁSA

BARANYA MEGYE

Megyekód: 02

Önkormányzat	Alapfokú művészet oktatás				Kollégiumi, externátusi nevelés, ellátás				Hozzájárulás egyéb közoktatási feladatokhoz			
	Állami hozzájárulás, Ft				Állami hozzájárulás, Ft				Állami hozzájárulás, Ft			
	Tervezett	Évközi változás	Tényleges	Eltérés	Tervezett	Évközi változás	Tényleges	Eltérés	Tervezett	Évközi változás	Tényleges	Eltérés
MÁZA	0	0	0	0	0	0	0	0	3.717.420	-21.960	3.594.260	-101.200
MECSEKNÁDASD	0	0	0	0	0	0	0	0	12.752.190	0	12.927.690	175.500
MECSEKPÖLÖSKE	0	0	0	0	0	0	0	0	0	0	0	0
MEKÉNYES	0	0	0	0	0	0	0	0	0	0	0	0
MERENYE	0	0	0	0	0	0	0	0	0	0	0	0
MEZOD	0	0	0	0	0	0	0	0	0	0	0	0
MINDSZENTGODISA	0	0	0	0	0	0	0	0	15.097.320	0	13.977.160	-1.120.160
MOHÁCS	16.513.000	0	15.680.000	-833.000	27.816.000	0	30.096.000	2.280.000	43.030.350	0	36.620.300	-6.410.050
MOLVÁNY	0	0	0	0	0	0	0	0	0	0	0	0
MONYORÓD	0	0	0	0	0	0	0	0	0	0	0	0
MOZSGÓ	0	0	0	0	0	0	0	0	12.208.500	0	12.057.830	-150.670
NAGYBUDMÉR	0	0	0	0	0	0	0	0	0	0	0	0
NAGYCSÁNY	0	0	0	0	0	0	0	0	0	0	0	0
NAGYDOBSZA	0	0	0	0	0	0	0	0	13.793.520	4.400.000	18.315.350	121.830
NAGYHAJMÁS	0	0	0	0	0	0	0	0	1.090.050	0	1.146.220	56.170
NAGYHARSÁNY	0	0	0	0	0	0	0	0	10.757.390	0	10.757.390	0
NAGYKOZÁR	0	0	0	0	0	0	0	0	2.333.630	0	2.333.630	0
NAGYNYÁRÁD	0	0	0	0	0	0	0	0	3.866.140	0	3.866.140	0
NAGYPALL	0	0	0	0	0	0	0	0	1.627.540	0	1.577.210	-50.330
NAGYPETERD	0	0	0	0	0	0	0	0	22.283.060	0	21.650.220	-632.840
NAGYTÓFALU	0	0	0	0	0	0	0	0	0	0	0	0
NAGYVÁTY	0	0	0	0	0	0	0	0	0	0	0	0
NEMESKE	0	0	0	0	0	0	0	0	1.353.560	0	1.229.890	-123.670
NYUGOTSZENTERZSÉBET	0	0	0	0	0	0	0	0	0	0	0	0
OKORÁG	0	0	0	0	0	0	0	0	0	0	0	0
OKORVÖLGY	0	0	0	0	0	0	0	0	0	0	0	0
OLASZ	0	0	0	0	0	0	0	0	10.015.480	0	10.134.810	119.330
OLD	0	0	0	0	0	0	0	0	302.640	-302.640	0	0
ORFŰ	0	0	0	0	0	0	0	0	1.910.680	0	1.618.540	-292.140

A HELYI ÖNKORMÁNYZATOK 1999. ÉVI TERVEZETT-TÉNYLEGES NORMATÍV ÁLLAMI HOZZÁJÁRULÁSÁNAK ELSZÁMOLÁSA

BARANYA MEGYE

Megyekód: 02

Önkormányzat	Alapfokú művészet oktatás				Kollégiumi, externátusi nevelés, ellátás				Hozzájárulás egyéb közoktatási feladatokhoz			
	Állami hozzájárulás, Ft				Állami hozzájárulás, Ft				Állami hozzájárulás, Ft			
	Tervezett	Évközi változás	Tényleges	Eltérés	Tervezett	Évközi változás	Tényleges	Eltérés	Tervezett	Évközi változás	Tényleges	Eltérés
OROSZLÓ	0	0	0	0	0	0	0	0	0	0	0	0
ÓBÁNYA	0	0	0	0	0	0	0	0	0	0	0	0
ÓCSÁRD	0	0	0	0	0	0	0	0	0	0	0	0
ÓFALU	0	0	0	0	0	0	0	0	461.960	0	469.790	7.830
ÓZDFALU	0	0	0	0	0	0	0	0	0	0	0	0
PALÉ	0	0	0	0	0	0	0	0	0	0	0	0
PALKONYA	0	0	0	0	0	0	0	0	0	0	0	0
PALOTABOZSOK	0	0	0	0	0	0	0	0	4.531.740	0	4.531.740	0
PATAPOKLOSI	0	0	0	0	0	0	0	0	0	0	0	0
PÁPRÁD	0	0	0	0	0	0	0	0	0	0	0	0
PELLÉRD	0	0	0	0	0	0	0	0	6.696.160	0	6.716.340	20.180
PEREKED	0	0	0	0	0	0	0	0	0	0	0	0
PETERD	0	0	0	0	0	0	0	0	0	0	0	0
PETTEND	0	0	0	0	0	0	0	0	0	0	0	0
PÉCS	101.711.000	0	93.786.000	-7.925.000	291.384.000	0	283.632.000	-7.752.000	352.302.660	0	342.756.260	-9.546.400
PÉCSBAGOTA	0	0	0	0	0	0	0	0	0	0	0	0
PÉCSDEVECSER	0	0	0	0	0	0	0	0	0	0	0	0
PÉCSUDVARD	0	0	0	0	0	0	0	0	0	0	0	0
PÉCSVÁRAD	7.301.000	0	7.634.000	333.000	0	0	0	0	7.203.670	0	7.439.190	235.520
PISKÓ	0	0	0	0	0	0	0	0	643.410	0	643.410	0
POGÁNY	0	0	0	0	0	0	0	0	2.668.450	0	2.985.260	316.810
PÓCSA	0	0	0	0	0	0	0	0	0	0	0	0
RÁDFALVA	0	0	0	0	0	0	0	0	0	0	0	0
REGENYE	0	0	0	0	0	0	0	0	0	0	0	0
ROMONYA	0	0	0	0	0	0	0	0	1.445.420	0	1.445.420	0
RÓZSAFA	0	0	0	0	0	0	0	0	3.148.170	0	3.007.500	-140.670
SÁMOD	0	0	0	0	0	0	0	0	0	0	0	0
SÁROK	0	0	0	0	0	0	0	0	0	0	0	0
SÁSD	7.399.000	0	8.183.000	784.000	0	0	0	0	21.375.490	0	20.479.020	-896.470

A HELYI ÖNKORMÁNYZATOK 1999. ÉVI TERVEZETT-TÉNYLEGES NORMATÍV ÁLLAMI HOZZÁJÁRULÁSÁNAK ELSZÁMOLÁSA

BARANYA MEGYE

Megyekód: 02

Önkormányzat	Alapfokú művészet oktatás				Kollégiumi, externátusi nevelés, ellátás				Hozzájárulás egyéb közoktatási feladatokhoz			
	Állami hozzájárulás, Ft				Állami hozzájárulás, Ft				Állami hozzájárulás, Ft			
	Tervezett	Évközi változás	Tényleges	Eltérés	Tervezett	Évközi változás	Tényleges	Eltérés	Tervezett	Évközi változás	Tényleges	Eltérés
SÁTORHELY	0	0	0	0	0	0	0	0	4.185.500	0	4.185.500	0
SELLYE	3.479.000	-98.000	3.528.000	147.000	0	0	0	0	26.370.250	-7.246.500	20.038.580	914.830
SIKLÓS	9.114.000	0	9.114.000	0	9.120.000	0	8.512.000	-608.000	24.404.380	0	23.907.720	-496.660
SIKLÓSBODONY	0	0	0	0	0	0	0	0	0	0	0	0
SIKLÓSNAGYFALU	0	0	0	0	0	0	0	0	0	0	0	0
SOMBEREK	0	0	0	0	0	0	0	0	8.863.740	0	8.863.740	0
SOMOGYAPÁTI	0	0	0	0	0	0	0	0	17.747.270	0	17.747.270	0
SOMOGYHATVAN	0	0	0	0	0	0	0	0	0	0	0	0
SOMOGYHÁRSÁGY	0	0	0	0	0	0	0	0	4.890.220	0	4.890.220	0
SOMOGYVISZLÓ	0	0	0	0	0	0	0	0	434.450	0	434.450	0
SÓSVERTIKE	0	0	0	0	0	0	0	0	0	0	0	0
SUMONY	0	0	0	0	0	0	0	0	2.427.300	-337.000	2.180.150	89.850
SZABADSZENTKIRÁLY	0	0	0	0	0	0	0	0	12.515.460	0	11.865.300	-650.160
SZAJK	0	0	0	0	0	0	0	0	2.261.650	0	2.285.820	24.170
SZALATNAK	0	0	0	0	0	0	0	0	4.713.860	0	4.625.690	-88.170
SZALÁNTA	0	0	0	0	0	0	0	0	16.001.720	0	15.238.910	-762.810
SZAPORCA	0	0	0	0	0	0	0	0	0	0	0	0
SZAVA	0	0	0	0	0	0	0	0	1.669.040	0	1.669.040	0
SZÁGY	0	0	0	0	0	0	0	0	0	0	0	0
SZÁRÁSZ	0	0	0	0	0	0	0	0	0	0	0	0
SZÁSZVÁR	3.234.000	0	3.381.000	147.000	0	0	0	0	16.783.010	0	16.447.500	-335.510
SZEBÉNY	0	0	0	0	0	0	0	0	1.938.680	0	1.938.680	0
SZEDERKÉNY	0	0	0	0	0	0	0	0	13.888.460	0	13.523.120	-365.340
SZELLO	0	0	0	0	0	0	0	0	0	0	0	0
SZEMELY	0	0	0	0	0	0	0	0	0	0	0	0
SZENTDÉNES	0	0	0	0	0	0	0	0	1.442.720	0	1.442.720	0
SZENTEGÁT	0	0	0	0	0	0	0	0	0	0	0	0
SZENTKATALIN	0	0	0	0	0	0	0	0	0	0	0	0
SZENTLÁSZLÓ	0	0	0	0	0	0	0	0	10.291.270	0	10.602.290	311.020

A HELYI ÖNKORMÁNYZATOK 1999. ÉVI TERVEZETT-TÉNYLEGES NORMATÍV ÁLLAMI HOZZÁJÁRULÁSÁNAK ELSZÁMOLÁSA

BARANYA MEGYE

Megyekód: 02

Önkormányzat	Alapfokú művészet oktatás				Kollégiumi, externátusi nevelés, ellátás				Hozzájárulás egyéb közoktatási feladatokhoz			
	Állami hozzájárulás, Ft				Állami hozzájárulás, Ft				Állami hozzájárulás, Ft			
	Tervezett	Évközi változás	Tényleges	Eltérés	Tervezett	Évközi változás	Tényleges	Eltérés	Tervezett	Évközi változás	Tényleges	Eltérés
SZENTLORINC	5.537.000	0	5.537.000	0	4.560.000	0	2.736.000	-1.824.000	20.682.060	0	21.558.320	876.260
SZÉKELYSZABAR	0	0	0	0	0	0	0	0	1.852.520	0	1.847.020	-5.500
SZIGETVÁR	13.964.000	0	14.205.000	241.000	10.032.000	0	10.184.000	152.000	25.291.700	0	23.693.070	-1.598.630
SZILÁGY	0	0	0	0	0	0	0	0	0	0	0	0
SZILVÁS	0	0	0	0	0	0	0	0	0	0	0	0
SZÖRÉNY	0	0	0	0	0	0	0	0	0	0	0	0
SZOKE	0	0	0	0	0	0	0	0	0	0	0	0
SZOKÉD	0	0	0	0	0	0	0	0	0	0	0	0
SZULIMÁN	0	0	0	0	0	0	0	0	0	0	0	0
SZÜR	0	0	0	0	0	0	0	0	0	0	0	0
TARRÓS	0	0	0	0	0	0	0	0	0	0	0	0
TEKLAFALU	0	0	0	0	0	0	0	0	0	0	0	0
TENGERI	0	0	0	0	0	0	0	0	0	0	0	0
TÉKES	0	0	0	0	0	0	0	0	0	0	0	0
TÉSENYFA	0	0	0	0	0	0	0	0	0	0	0	0
TÉSENY	0	0	0	0	0	0	0	0	0	0	0	0
TORMÁS	0	0	0	0	0	0	0	0	1.449.750	0	1.237.420	-212.330
TÓFÚ	0	0	0	0	0	0	0	0	0	0	0	0
TÓTSZENTGYÖRGY	0	0	0	0	0	0	0	0	0	0	0	0
TÓTTÓS	0	0	0	0	0	0	0	0	1.066.900	0	1.074.730	7.830
TÚRONY	0	0	0	0	0	0	0	0	0	0	0	0
UDVAR	0	0	0	0	0	0	0	0	0	0	0	0
ÚJPETRE	0	0	0	0	0	0	0	0	13.367.010	0	13.158.350	-208.660
VAJSZLÓ	0	0	0	0	0	0	0	0	36.865.990	0	35.595.980	-1.270.010
VARGA	0	0	0	0	0	0	0	0	0	0	0	0
VÁRAD	0	0	0	0	0	0	0	0	0	0	0	0
VÁSÁROSBÉC	0	0	0	0	0	0	0	0	786.390	0	786.390	0
VÁSÁROSDOMBÓ	3.577.000	-49.000	3.626.000	98.000	0	0	0	0	13.807.030	-240.000	13.090.040	-476.990
VÁZSNOK	0	0	0	0	0	0	0	0	0	0	0	0

A HELYI ÖNKORMÁNYZATOK 1999. ÉVI TERVEZETT-TÉNYLEGES NORMATÍV ÁLLAMI HOZZÁJÁRULÁSÁNAK ELSZÁMOLÁSA

BARANYA MEGYE

Megyekód: 02

Önkormányzat	Helyi közművelődési és közgyűjteményi feladatok				Megyei/fővárosi közművelődési és közgyűjteményi feladatok ellátása			
	Állami hozzájárulás, Ft				Állami hozzájárulás, Ft			
	Tervezett	Évközi változás	Tényleges	Eltérés	Tervezett	Évközi változás	Tényleges	Eltérés
MEGYEI ÖNKORMÁNYZAT	0	0	0	0	140.459.120	0	140.459.120	0
ABALIGET	414.655	0	414.655	0	0	0	0	0
ADORJÁS	133.350	0	133.350	0	0	0	0	0
ALMAMELLÉK	325.755	0	325.755	0	0	0	0	0
ALMÁSKERESZTÚR	67.945	0	67.945	0	0	0	0	0
ALSÓMOCSOLÁD	224.155	0	224.155	0	0	0	0	0
ALSÓSZENTMÁRTON	673.100	0	673.100	0	0	0	0	0
APÁTVARASD	92.075	0	92.075	0	0	0	0	0
ARANYOSGADÁNY	219.710	0	219.710	0	0	0	0	0
ÁG	124.460	0	124.460	0	0	0	0	0
ÁTA	156.210	0	156.210	0	0	0	0	0
BABARC	523.875	0	523.875	0	0	0	0	0
BABARCSZOLOS	122.555	0	122.555	0	0	0	0	0
BAKONYA	236.855	0	236.855	0	0	0	0	0
BAKÓCA	262.890	0	262.890	0	0	0	0	0
BAKSA	497.205	0	497.205	0	0	0	0	0
BARANYAHÍDVÉG	151.130	0	151.130	0	0	0	0	0
BARANYAJENO	311.150	0	311.150	0	0	0	0	0
BARANYASZENTGYÖRGY	130.810	0	130.810	0	0	0	0	0
BASAL	130.175	0	130.175	0	0	0	0	0
BÁNFA	139.065	0	139.065	0	0	0	0	0
BÁR	419.100	0	419.100	0	0	0	0	0
BELVÁRDGYULA	299.720	0	299.720	0	0	0	0	0
BEREMEND	1.831.975	0	1.831.975	0	0	0	0	0
BERKESD	577.850	0	577.850	0	0	0	0	0
BESENCE	104.775	0	104.775	0	0	0	0	0
BEZEDEK	188.595	0	188.595	0	0	0	0	0
BICSÉRD	592.455	0	592.455	0	0	0	0	0
BIKAL	607.060	0	607.060	0	0	0	0	0

A HELYI ÖNKORMÁNYZATOK 1999. ÉVI TERVEZETT-TÉNYLEGES NORMATÍV ÁLLAMI HOZZÁJÁRULÁSÁNAK ELSZÁMOLÁSA

BARANYA MEGYE

Megyekód: 02

Önkormányzat	Helyi közművelődési és közgyűjteményi feladatok				Megyei/fővárosi közművelődési és közgyűjteményi feladatok ellátása			
	Állami hozzájárulás, Ft				Állami hozzájárulás, Ft			
	Tervezett	Évközi változás	Tényleges	Eltérés	Tervezett	Évközi változás	Tényleges	Eltérés
BIRJÁN	273.050	0	273.050	0	0	0	0	0
BISSE	169.545	0	169.545	0	0	0	0	0
BODA	258.445	0	258.445	0	0	0	0	0
BODOLYABÉR	195.580	0	195.580	0	0	0	0	0
BOGÁD	349.885	0	349.885	0	0	0	0	0
BOGÁDMINDSZENT	283.210	0	283.210	0	0	0	0	0
BOGDÁSA	217.170	0	217.170	0	0	0	0	0
BOLDOGASSZONYFA	363.220	0	363.220	0	0	0	0	0
BORJÁD	290.195	0	290.195	0	0	0	0	0
BOSTA	97.155	0	97.155	0	0	0	0	0
BOTYKAPETERD	257.175	0	257.175	0	0	0	0	0
BÓLY	2.384.425	0	2.384.425	0	0	0	0	0
BÜKKÖSD	812.165	0	812.165	0	0	0	0	0
BÜRÜS	78.740	0	78.740	0	0	0	0	0
CSARNÓTA	102.870	0	102.870	0	0	0	0	0
CSÁNYOSZRÓ	482.600	0	482.600	0	0	0	0	0
CSEBÉNY	81.280	0	81.280	0	0	0	0	0
CSERDI	224.790	0	224.790	0	0	0	0	0
CSERKÚT	232.410	0	232.410	0	0	0	0	0
CSERTO	308.610	0	308.610	0	0	0	0	0
CSONKAMINDSZENT	111.125	0	111.125	0	0	0	0	0
CÚN	172.085	0	172.085	0	0	0	0	0
DENCSHÁZA	414.020	0	414.020	0	0	0	0	0
DINNYEBERKI	100.965	0	100.965	0	0	0	0	0
DIÓSVISZLÓ	450.850	0	450.850	0	0	0	0	0
DRÁVACSEHI	167.005	0	167.005	0	0	0	0	0
DRÁVACSEPELY	165.735	0	165.735	0	0	0	0	0
DRÁVAFOK	351.155	0	351.155	0	0	0	0	0
DRÁVAIVÁNYI	151.765	0	151.765	0	0	0	0	0

A HELYI ÖNKORMÁNYZATOK 1999. ÉVI TERVEZETT-TÉNYLEGES NORMATÍV ÁLLAMI HOZZÁJÁRULÁSÁNAK ELSZÁMOLÁSA

BARANYA MEGYE

Megyekód: 02

Önkormányzat	Helyi közművelődési és közgyűjteményi feladatok				Megyei/fővárosi közművelődési és közgyűjteményi feladatok ellátása			
	Állami hozzájárulás, Ft				Állami hozzájárulás, Ft			
	Tervezett	Évközi változás	Tényleges	Eltérés	Tervezett	Évközi változás	Tényleges	Eltérés
DRÁVAKERESZTÚR	112.395	0	112.395	0	0	0	0	0
DRÁVAPALKONYA	195.580	0	195.580	0	0	0	0	0
DRÁVAPISKI	66.040	0	66.040	0	0	0	0	0
DRÁVASZABOLCS	471.805	0	471.805	0	0	0	0	0
DRÁVASZERDAHELY	151.765	0	151.765	0	0	0	0	0
DRÁVASZTÁRA	314.960	0	314.960	0	0	0	0	0
DUNASZEKCSÓ	1.490.345	0	1.490.345	0	0	0	0	0
EGERÁG	640.715	0	640.715	0	0	0	0	0
EGYHÁZASHARASZTI	227.330	0	227.330	0	0	0	0	0
EGYHÁZASKOZÁR	585.470	0	585.470	0	0	0	0	0
ELLEND	158.750	0	158.750	0	0	0	0	0
ENDROC	288.925	0	288.925	0	0	0	0	0
ERDOSMÁROK	78.740	0	78.740	0	0	0	0	0
ERDOSMECSKE	314.325	0	314.325	0	0	0	0	0
ERZSÉBET	217.170	0	217.170	0	0	0	0	0
FAZEKASBODA	150.495	0	150.495	0	0	0	0	0
FEKED	180.975	0	180.975	0	0	0	0	0
FELSOEGERSZEG	120.650	0	120.650	0	0	0	0	0
FELSŐSZENTMÁRTON	753.745	0	753.745	0	0	0	0	0
GARÉ	223.520	0	223.520	0	0	0	0	0
GERDE	342.900	0	342.900	0	0	0	0	0
GERESDLAK	657.860	0	657.860	0	0	0	0	0
GERÉNYES	167.640	0	167.640	0	0	0	0	0
GILVÁNFA	234.950	0	234.950	0	0	0	0	0
GORDISA	178.435	0	178.435	0	0	0	0	0
GÖDRE	678.815	0	678.815	0	0	0	0	0
GÖRCSÖNY	1.068.705	0	1.068.705	0	0	0	0	0
GÖRCSÖNYDOBOKA	306.705	0	306.705	0	0	0	0	0
GYÓD	313.690	0	313.690	0	0	0	0	0

A HELYI ÖNKORMÁNYZATOK 1999. ÉVI TERVEZETT-TÉNYLEGES NORMATÍV ÁLLAMI HOZZÁJÁRULÁSÁNAK ELSZÁMOLÁSA

BARANYA MEGYE

Megyekód: 02

Önkormányzat	Helyi közművelődési és közgyűjteményi feladatok				Megyei/fővárosi közművelődési és közgyűjteményi feladatok ellátása			
	Állami hozzájárulás, Ft				Állami hozzájárulás, Ft			
	Tervezett	Évközi változás	Tényleges	Eltérés	Tervezett	Évközi változás	Tényleges	Eltérés
GYÖNGYFA	86.995	0	86.995	0	0	0	0	0
GYÖNGYÖSMELLÉK	216.535	0	216.535	0	0	0	0	0
HARKÁNY	2.122.805	0	2.122.805	0	0	0	0	0
HÁSSÁGY	196.215	0	196.215	0	0	0	0	0
HEGYHÁTMARÓC	144.145	0	144.145	0	0	0	0	0
HEGYSZENTMÁRTON	320.675	0	320.675	0	0	0	0	0
HELESFA	374.650	0	374.650	0	0	0	0	0
HETVEHELY	362.585	0	362.585	0	0	0	0	0
HIDAS	1.543.685	0	1.543.685	0	0	0	0	0
HIRICS	161.925	0	161.925	0	0	0	0	0
HÍMESHÁZA	796.290	0	796.290	0	0	0	0	0
HOBOL	636.905	0	636.905	0	0	0	0	0
HOMORÚD	523.240	0	523.240	0	0	0	0	0
HORVÁTHERTELEND	62.865	0	62.865	0	0	0	0	0
HOSSZÚHETÉNY	2.018.665	0	2.018.665	0	0	0	0	0
HUSZTÓT	58.420	0	58.420	0	0	0	0	0
IBAFA	163.195	0	163.195	0	0	0	0	0
ILLOCSKA	172.085	0	172.085	0	0	0	0	0
IPACSFÁ	150.495	0	150.495	0	0	0	0	0
IVÁNBATTYÁN	108.585	0	108.585	0	0	0	0	0
IVÁNDÁRDA	185.420	0	185.420	0	0	0	0	0
KACSÓTA	184.785	0	184.785	0	0	0	0	0
KATÁDFA	117.475	0	117.475	0	0	0	0	0
KÁKICS	158.750	0	158.750	0	0	0	0	0
KÁRÁSZ	256.540	0	256.540	0	0	0	0	0
KÁSÁD	255.270	0	255.270	0	0	0	0	0
KÁTOLY	244.475	0	244.475	0	0	0	0	0
KEMSE	55.245	0	55.245	0	0	0	0	0
KESZÜ	364.490	0	364.490	0	0	0	0	0

A HELYI ÖNKORMÁNYZATOK 1999. ÉVI TERVEZETT-TÉNYLEGES NORMATÍV ÁLLAMI HOZZÁJÁRULÁSÁNAK ELSZÁMOLÁSA

BARANYA MEGYE

Megyekód: 02

Önkormányzat	Helyi közművelődési és közgyűjteményi feladatok				Megyei/fővárosi közművelődési és közgyűjteményi feladatok ellátása			
	Állami hozzájárulás, Ft				Állami hozzájárulás, Ft			
	Tervezett	Évközi változás	Tényleges	Eltérés	Tervezett	Évközi változás	Tényleges	Eltérés
KÉKESD	139.700	0	139.700	0	0	0	0	0
KÉMES	346.710	0	346.710	0	0	0	0	0
KÉTÚJFALU	464.820	0	464.820	0	0	0	0	0
KIRÁLYEGYHÁZA	679.450	0	679.450	0	0	0	0	0
KISASSZONYFA	151.130	0	151.130	0	0	0	0	0
KISBESZTERCE	69.850	0	69.850	0	0	0	0	0
KISBUDMÉR	91.440	0	91.440	0	0	0	0	0
KISDÉR	91.440	0	91.440	0	0	0	0	0
KISDOBSZA	189.865	0	189.865	0	0	0	0	0
KISHAJMÁS	175.895	0	175.895	0	0	0	0	0
KISHARSÁNY	352.425	0	352.425	0	0	0	0	0
KISHEREND	140.335	0	140.335	0	0	0	0	0
KISJAKABFALVA	128.270	0	128.270	0	0	0	0	0
KISKASSA	207.645	0	207.645	0	0	0	0	0
KISLIPPÓ	210.820	0	210.820	0	0	0	0	0
KISNYÁRÁD	168.275	0	168.275	0	0	0	0	0
KISSZENTMÁRTON	202.565	0	202.565	0	0	0	0	0
KISTAMÁSI	104.140	0	104.140	0	0	0	0	0
KISTAPOLCA	145.415	0	145.415	0	0	0	0	0
KISTÓTFALU	228.600	0	228.600	0	0	0	0	0
KISVASZAR	231.140	0	231.140	0	0	0	0	0
KOMLÓ	18.518.505	0	18.518.505	0	0	0	0	0
KOVÁCSHIDA	193.675	0	193.675	0	0	0	0	0
KOVÁCSSZÉNÁJA	61.595	0	61.595	0	0	0	0	0
KOZÁRMISLENY	2.421.255	0	2.421.255	0	0	0	0	0
KÓROS	154.305	0	154.305	0	0	0	0	0
KÖBLÉNY	203.835	0	203.835	0	0	0	0	0
KÖKÉNY	326.390	0	326.390	0	0	0	0	0
KÖLKED	722.630	0	722.630	0	0	0	0	0

A HELYI ÖNKORMÁNYZATOK 1999. ÉVI TERVEZETT-TÉNYLEGES NORMATÍV ÁLLAMI HOZZÁJÁRULÁSÁNAK ELSZÁMOLÁSA

BARANYA MEGYE

Megyekód: 02

Önkormányzat	Helyi közművelődési és közgyűjteményi feladatok				Megyei/fővárosi közművelődési és közgyűjteményi feladatok ellátása			
	Állami hozzájárulás, Ft				Állami hozzájárulás, Ft			
	Tervezett	Évközi változás	Tényleges	Eltérés	Tervezett	Évközi változás	Tényleges	Eltérés
KOVÁGÓSZOLOS	823.595	0	823.595	0	0	0	0	0
KOVÁGÓTOTTÓS	200.025	0	200.025	0	0	0	0	0
LAPÁNCSA	148.590	0	148.590	0	0	0	0	0
LÁNYCSÓK	1.739.900	0	1.739.900	0	0	0	0	0
LIGET	309.245	0	309.245	0	0	0	0	0
LIPPÓ	412.750	0	412.750	0	0	0	0	0
LIPTÓD	181.610	0	181.610	0	0	0	0	0
LOTHÁRD	160.655	0	160.655	0	0	0	0	0
LOVÁSZHETÉNY	214.630	0	214.630	0	0	0	0	0
LUZSOK	146.050	0	146.050	0	0	0	0	0
MAGYARBÓLY	687.705	0	687.705	0	0	0	0	0
MAGYAREGREGY	581.660	0	581.660	0	0	0	0	0
MAGYARHERTELEND	420.370	0	420.370	0	0	0	0	0
MAGYARLUKAFÁ	64.770	0	64.770	0	0	0	0	0
MAGYARMECSKE	217.805	0	217.805	0	0	0	0	0
MAGYARSARLÓS	213.995	0	213.995	0	0	0	0	0
MAGYARSZÉK	711.835	0	711.835	0	0	0	0	0
MAGYARTELEK	157.480	0	157.480	0	0	0	0	0
MAJS	744.855	0	744.855	0	0	0	0	0
MARÁZA	160.020	0	160.020	0	0	0	0	0
MARKÓC	48.895	0	48.895	0	0	0	0	0
MARÓCSA	80.645	0	80.645	0	0	0	0	0
MARTONFA	135.890	0	135.890	0	0	0	0	0
MATTY	254.000	0	254.000	0	0	0	0	0
MÁGOCS	1.783.080	0	1.783.080	0	0	0	0	0
MÁNFA	537.210	0	537.210	0	0	0	0	0
MÁRFA	136.525	0	136.525	0	0	0	0	0
MÁRIAKÉMÉND	348.615	0	348.615	0	0	0	0	0
MÁROK	353.695	0	353.695	0	0	0	0	0

A HELYI ÖNKORMÁNYZATOK 1999. ÉVI TERVEZETT-TÉNYLEGES NORMATÍV ÁLLAMI HOZZÁJÁRULÁSÁNAK ELSZÁMOLÁSA

BARANYA MEGYE

Megyekód: 02

Önkormányzat	Helyi közművelődési és közgyűjteményi feladatok				Megyei/fővárosi közművelődési és közgyűjteményi feladatok ellátása			
	Állami hozzájárulás, Ft				Állami hozzájárulás, Ft			
	Tervezett	Évközi változás	Tényleges	Eltérés	Tervezett	Évközi változás	Tényleges	Eltérés
MÁZA	899.160	0	899.160	0	0	0	0	0
MECSEKNÁDASD	1.150.620	0	1.150.620	0	0	0	0	0
MECSEKPÖLÖSKE	295.275	0	295.275	0	0	0	0	0
MEKÉNYES	224.790	0	224.790	0	0	0	0	0
MERENYE	230.505	0	230.505	0	0	0	0	0
MEZOD	112.395	0	112.395	0	0	0	0	0
MINDSZENTGODISA	678.815	0	678.815	0	0	0	0	0
MOHÁCS	12.905.740	0	12.905.740	0	0	0	0	0
MOLVÁNY	191.770	0	191.770	0	0	0	0	0
MONYORÓD	125.730	0	125.730	0	0	0	0	0
MOZSGÓ	663.575	0	663.575	0	0	0	0	0
NAGYBUDMÉR	160.655	0	160.655	0	0	0	0	0
NAGYCSÁNY	109.220	0	109.220	0	0	0	0	0
NAGYDOBSZA	417.195	0	417.195	0	0	0	0	0
NAGYHAJMÁS	296.545	0	296.545	0	0	0	0	0
NAGYHARSÁNY	1.116.965	0	1.116.965	0	0	0	0	0
NAGYKOZÁR	745.490	0	745.490	0	0	0	0	0
NAGYNYÁRÁD	569.595	0	569.595	0	0	0	0	0
NAGYPALL	292.100	0	292.100	0	0	0	0	0
NAGYPETERD	425.450	0	425.450	0	0	0	0	0
NAGYTÓFALU	227.965	0	227.965	0	0	0	0	0
NAGYVÁTY	229.870	0	229.870	0	0	0	0	0
NEMESKE	188.595	0	188.595	0	0	0	0	0
NYUGOTSZENTERZSÉBET	156.210	0	156.210	0	0	0	0	0
OKORÁG	127.635	0	127.635	0	0	0	0	0
OKORVÖLGY	73.660	0	73.660	0	0	0	0	0
OLASZ	400.050	0	400.050	0	0	0	0	0
OLD	243.205	0	243.205	0	0	0	0	0
ORFŰ	478.155	0	478.155	0	0	0	0	0

A HELYI ÖNKORMÁNYZATOK 1999. ÉVI TERVEZETT-TÉNYLEGES NORMATÍV ÁLLAMI HOZZÁJÁRULÁSÁNAK ELSZÁMOLÁSA

BARANYA MEGYE

Megyekód: 02

Önkormányzat	Helyi közművelődési és közgyűjteményi feladatok				Megyei/fővárosi közművelődési és közgyűjteményi feladatok ellátása			
	Állami hozzájárulás, Ft				Állami hozzájárulás, Ft			
	Tervezett	Évközi változás	Tényleges	Eltérés	Tervezett	Évközi változás	Tényleges	Eltérés
OROSZLÓ	209.550	0	209.550	0	0	0	0	0
ÓBÁNYA	106.045	0	106.045	0	0	0	0	0
ÓCSÁRD	304.165	0	304.165	0	0	0	0	0
ÓFALU	257.810	0	257.810	0	0	0	0	0
ÓZDFALU	114.935	0	114.935	0	0	0	0	0
PALÉ	76.200	0	76.200	0	0	0	0	0
PALKONYA	214.630	0	214.630	0	0	0	0	0
PALOTABOZSOK	745.490	0	745.490	0	0	0	0	0
PATAPOKLOSI	282.575	0	282.575	0	0	0	0	0
PÁPRÁD	123.190	0	123.190	0	0	0	0	0
PELLÉRD	1.125.220	0	1.125.220	0	0	0	0	0
PEREKED	118.745	0	118.745	0	0	0	0	0
PETERD	142.875	0	142.875	0	0	0	0	0
PETTEND	99.060	0	99.060	0	0	0	0	0
PÉCS	103.772.970	0	103.772.970	0	0	0	0	0
PÉCSBAGOTA	63.500	0	63.500	0	0	0	0	0
PÉCSDEVECSER	85.090	0	85.090	0	0	0	0	0
PÉCSUDVARD	393.700	0	393.700	0	0	0	0	0
PÉCSVÁRAD	2.601.595	0	2.601.595	0	0	0	0	0
PISKÓ	196.850	0	196.850	0	0	0	0	0
POGÁNY	622.300	0	622.300	0	0	0	0	0
PÓCSA	127.000	0	127.000	0	0	0	0	0
RÁDFALVA	154.305	0	154.305	0	0	0	0	0
REGENYE	119.380	0	119.380	0	0	0	0	0
ROMONYA	263.525	0	263.525	0	0	0	0	0
RÓZSAFA	252.730	0	252.730	0	0	0	0	0
SÁMOD	148.590	0	148.590	0	0	0	0	0
SÁROK	111.125	0	111.125	0	0	0	0	0
SÁSD	2.330.450	0	2.330.450	0	0	0	0	0

A HELYI ÖNKORMÁNYZATOK 1999. ÉVI TERVEZETT-TÉNYLEGES NORMATÍV ÁLLAMI HOZZÁJÁRULÁSÁNAK ELSZÁMOLÁSA

BARANYA MEGYE

Megyekód: 02

Önkormányzat	Helyi közművelődési és közgyűjteményi feladatok				Megyei/fővárosi közművelődési és közgyűjteményi feladatok ellátása			
	Állami hozzájárulás, Ft				Állami hozzájárulás, Ft			
	Tervezett	Évközi változás	Tényleges	Eltérés	Tervezett	Évközi változás	Tényleges	Eltérés
SÁTORHELY	436.245	0	436.245	0	0	0	0	0
SELLYE	2.091.055	0	2.091.055	0	0	0	0	0
SIKLÓS	6.832.600	0	6.832.600	0	0	0	0	0
SIKLÓSBODONY	90.805	0	90.805	0	0	0	0	0
SIKLÓSNAGYFALU	255.905	0	255.905	0	0	0	0	0
SOMBEREK	1.162.050	0	1.162.050	0	0	0	0	0
SOMOgyAPÁTI	311.150	0	311.150	0	0	0	0	0
SOMOgyHATVAN	283.210	0	283.210	0	0	0	0	0
SOMOgyHÁRSÁGY	374.650	0	374.650	0	0	0	0	0
SOMOgyVISZLÓ	173.990	0	173.990	0	0	0	0	0
SÓSVERTIKE	149.860	0	149.860	0	0	0	0	0
SUMONY	320.040	0	320.040	0	0	0	0	0
SZABADSZENTKIRÁLY	509.270	0	509.270	0	0	0	0	0
SZAJK	510.540	0	510.540	0	0	0	0	0
SZALATNAK	298.450	0	298.450	0	0	0	0	0
SZALÁNTA	709.930	0	709.930	0	0	0	0	0
SZAPORCA	177.165	0	177.165	0	0	0	0	0
SZAVA	229.235	0	229.235	0	0	0	0	0
SZÁGY	130.810	0	130.810	0	0	0	0	0
SZÁRÁSZ	60.960	0	60.960	0	0	0	0	0
SZÁSZVÁR	1.797.050	0	1.797.050	0	0	0	0	0
SZEBÉNY	318.135	0	318.135	0	0	0	0	0
SZEDERKÉNY	1.188.720	0	1.188.720	0	0	0	0	0
SZELLO	106.045	0	106.045	0	0	0	0	0
SZEMELY	258.445	0	258.445	0	0	0	0	0
SZENTDÉNES	228.600	0	228.600	0	0	0	0	0
SZENTEGÁT	287.020	0	287.020	0	0	0	0	0
SZENTKATALIN	103.505	0	103.505	0	0	0	0	0
SZENTLÁSZLÓ	556.260	0	556.260	0	0	0	0	0

A HELYI ÖNKORMÁNYZATOK 1999. ÉVI TERVEZETT-TÉNYLEGES NORMATÍV ÁLLAMI HOZZÁJÁRULÁSÁNAK ELSZÁMOLÁSA

BARANYA MEGYE

Megyekód: 02

Önkormányzat	Helyi közművelődési és közgyűjteményi feladatok				Megyei/fővárosi közművelődési és közgyűjteményi feladatok ellátása			
	Állami hozzájárulás, Ft				Állami hozzájárulás, Ft			
	Tervezett	Évközi változás	Tényleges	Eltérés	Tervezett	Évközi változás	Tényleges	Eltérés
SZENTLORINC	4.601.210	0	4.601.210	0	0	0	0	0
SZÉKELYSZABAR	454.025	0	454.025	0	0	0	0	0
SZIGETVÁR	7.384.415	0	7.384.415	0	0	0	0	0
SZILÁGY	198.120	0	198.120	0	0	0	0	0
SZILVÁS	111.125	0	111.125	0	0	0	0	0
SZÖRÉNY	55.880	0	55.880	0	0	0	0	0
SZÖKE	97.790	0	97.790	0	0	0	0	0
SZOKÉD	259.715	0	259.715	0	0	0	0	0
SZULIMÁN	198.755	0	198.755	0	0	0	0	0
SZÜR	219.075	0	219.075	0	0	0	0	0
TARRÓS	88.265	0	88.265	0	0	0	0	0
TEKLAFALU	241.300	0	241.300	0	0	0	0	0
TENGERI	49.530	0	49.530	0	0	0	0	0
TÉKES	173.355	0	173.355	0	0	0	0	0
TÉSENFA	141.605	0	141.605	0	0	0	0	0
TÉSENY	217.805	0	217.805	0	0	0	0	0
TORMÁS	251.460	0	251.460	0	0	0	0	0
TÓFU	104.775	0	104.775	0	0	0	0	0
TÓTSZENTGYÖRGY	127.635	0	127.635	0	0	0	0	0
TÓTTÓS	421.005	0	421.005	0	0	0	0	0
TÚRONY	178.435	0	178.435	0	0	0	0	0
UDVAR	121.920	0	121.920	0	0	0	0	0
ÚJPETRE	724.535	0	724.535	0	0	0	0	0
VAJSZLÓ	1.304.925	0	1.304.925	0	0	0	0	0
VARGA	95.250	0	95.250	0	0	0	0	0
VÁRAD	92.710	0	92.710	0	0	0	0	0
VÁSÁROSBÉC	214.630	0	214.630	0	0	0	0	0
VÁSÁROSDOMBÓ	760.730	0	760.730	0	0	0	0	0
VÁZSNOK	107.950	0	107.950	0	0	0	0	0

A HELYI ÖNKORMÁNYZATOK 1999. ÉVI TERVEZETT–TÉNYLEGES NORMATÍV ÁLLAMI HOZZÁJÁRULÁSÁNAK ELSZÁMOLÁSA

BARANYA MEGYE

Megyekód: 02

Önkormányzat	Helyi közművelődési és közgyűteményi feladatok				Megyei/fővárosi közművelődési és közgyűteményi feladatok ellátása			
	Állami hozzájárulás, Ft				Állami hozzájárulás, Ft			
	Tervezett	Évközi változás	Tényleges	Eltérés	Tervezett	Évközi változás	Tényleges	Eltérés
VEJTI	146.050	0	146.050	0	0	0	0	0
VELÉNY	116.840	0	116.840	0	0	0	0	0
VERSEND	575.945	0	575.945	0	0	0	0	0
VÉKÉNY	109.855	0	109.855	0	0	0	0	0
VÉMÉND	1.109.345	0	1.109.345	0	0	0	0	0
VILLÁNY	1.826.895	0	1.826.895	0	0	0	0	0
VILLÁNYKÖVESD	233.680	0	233.680	0	0	0	0	0
VOKÁNY	632.460	0	632.460	0	0	0	0	0
ZALÁTA	198.755	0	198.755	0	0	0	0	0
ZÁDOR	257.810	0	257.810	0	0	0	0	0
ZENGOVÁRKONY	276.225	0	276.225	0	0	0	0	0
ZÓK	184.785	0	184.785	0	0	0	0	0
MEGYE ÖNKORM. ÖSSZ.	264.459.720	0	264.459.720	0	140.459.120	0	140.459.120	0

A HELYI ÖNKORMÁNYZATOK 1999. ÉVI TERVEZETT-TÉNYLEGES NORMATÍV ÁLLAMI HOZZÁJÁRULÁSÁNAK ELSZÁMOLÁSA

BARANYA MEGYE

Megyekód: 02

Önkormányzat	Normatív állami hozzájárulás összesen (kötött felhasználású támogatások nélkül)				Lakott külterülettel kapcsolatos átengedett személyi jövedelemadó			
	Normatív állami hozzájárulás összesen				Állami hozzájárulás, Ft			
	Tervezett	Évközi változás	Tényleges	Eltérés	Tervezett	Évközi változás	Tényleges	Eltérés
MEGYEI ÖNKORMÁNYZAT	1.551.965.668	2.328.000	1.512.753.608	-41.540.060	0	0	0	0
ABALIGET	20.043.242	-494.982	19.251.426	-296.834	100.000	0	100.000	0
ADORJÁS	460.740	0	460.740	0	8.000	0	8.000	0
ALMAMELLÉK	25.756.174	0	25.335.504	-420.670	86.000	0	86.000	0
ALMÁSKERESZTÚR	234.758	0	234.758	0	0	0	0	0
ALSÓMOCSOLÁD	1.812.374	0	1.812.374	0	24.000	0	24.000	0
ALSÓSZENTMÁRTON	4.915.320	0	4.937.320	22.000	4.000	0	4.000	0
APÁTVARASD	365.690	0	365.690	0	2.000	0	2.000	0
ARANYOSGADÁNY	2.417.618	0	2.733.128	315.510	0	0	0	0
ÁG	494.312	-64.288	446.096	16.072	0	0	0	0
ÁTA	1.600.412	0	1.600.412	0	26.000	0	26.000	0
BABARC	17.434.640	0	17.200.350	-234.290	0	0	0	0
BABARCSZOLOS	1.403.442	0	1.403.442	0	2.000	0	2.000	0
BAKONYA	3.668.324	-179.172	3.591.152	102.000	6.000	0	6.000	0
BAKÓCA	2.825.558	-135.792	2.641.766	-48.000	0	0	0	0
BAKSA	46.260.932	-31.588	47.156.534	927.190	0	0	0	0
BARANYAHÍDVÉG	1.922.632	0	1.799.802	-122.830	0	0	0	0
BARANYAJENO	27.713.220	0	28.574.760	861.540	0	0	0	0
BARANYASZENTGYÖRGY	485.748	33.784	519.532	0	0	0	0	0
BASAL	449.770	0	449.770	0	0	0	0	0
BÁNFA	480.486	0	480.486	0	0	0	0	0
BÁR	6.051.320	54.120	6.105.440	0	0	0	0	0
BELVÁRDGYULA	4.323.568	0	4.323.568	0	92.000	0	92.000	0
BEREMEND	65.604.650	0	65.632.830	28.180	52.000	0	52.000	0
BERKESD	29.784.010	0	29.922.330	138.320	36.000	0	36.000	0
BESENCE	362.010	0	416.130	54.120	0	0	0	0
BEZEDEK	700.326	36.531	736.857	0	0	0	0	0
BICSÉRD	30.524.982	-968.640	31.219.462	1.663.120	76.000	0	76.000	0
BIKAL	2.694.248	-156.784	2.967.464	430.000	0	0	0	0

A HELYI ÖNKORMÁNYZATOK 1999. ÉVI TERVEZETT–TÉNYLEGES NORMATÍV ÁLLAMI HOZZÁJÁRULÁSÁNAK ELSZÁMOLÁSA

BARANYA MEGYE

Megyekód: 02

Önkormányzat	Normatív állami hozzájárulás összesen (kötött felhasználású támogatások nélkül)				Lakott külterülettel kapcsolatos átengedett személyi jövedelemadó			
	Normatív állami hozzájárulás összesen				Állami hozzájárulás, Ft			
	Tervezett	Évközi változás	Tényleges	Eltérés	Tervezett	Évközi változás	Tényleges	Eltérés
BIRJÁN	1.048.770	70.520	1.119.290	0	62.000	0	62.000	0
BISSE	585.798	0	585.798	0	8.000	0	8.000	0
BODA	892.958	0	892.958	0	14.000	0	14.000	0
BODOLYABÉR	751.212	0	751.212	0	0	0	0	0
BOGÁD	16.339.985	0	16.339.985	0	78.000	0	78.000	0
BOGÁDMINDSZENT	27.970.304	0	27.970.304	0	0	0	0	0
BOGDÁSA	1.786.436	56.088	1.842.524	0	12.000	0	12.000	0
BOLDOGASSZONYFA	2.234.968	0	2.234.968	0	0	0	0	0
BORJÁD	23.948.894	0	23.641.374	—307.520	0	0	0	0
BOSTA	335.682	0	335.682	0	2.000	0	2.000	0
BOTYKAPETERD	888.570	0	888.570	0	2.000	0	2.000	0
BÓLY	138.780.829	0	140.374.329	1.593.500	146.000	0	146.000	0
BÜKKÖSD	41.034.596	0	40.254.626	—779.970	100.000	0	100.000	0
BÜRÜS	322.772	0	322.772	0	0	0	0	0
CSARNÓTA	381.996	—26.568	355.428	0	0	0	0	0
CSÁNYOSZRÓ	23.156.190	0	23.917.970	761.780	0	0	0	0
CSEBÉNY	301.824	0	301.824	0	20.000	0	20.000	0
CSERDI	776.676	0	776.676	0	158.000	0	158.000	0
CSERKÚT	863.028	—60.024	803.004	0	220.000	0	220.000	0
CSERTO	4.986.544	0	4.666.544	—320.000	10.000	0	10.000	0
CSONKAMINDSZENT	383.950	0	383.950	0	8.000	0	8.000	0
CÚN	1.574.574	0	1.574.574	0	12.000	0	12.000	0
DENCSHÁZA	23.835.004	0	23.664.844	—170.160	236.000	0	236.000	0
DINNYEBERKI	1.328.846	0	1.328.846	0	0	0	0	0
DIÓSVISZLÓ	20.221.320	—1.156.500	19.064.820	0	76.000	0	76.000	0
DRÁVACSEHI	577.022	0	577.022	0	0	0	0	0
DRÁVACSEPELY	1.552.634	0	1.552.634	0	0	0	0	0
DRÁVAFOK	19.943.054	90.692	20.575.706	541.960	10.000	0	10.000	0
DRÁVAIVÁNYI	1.504.366	39.196	1.582.758	39.196	0	0	0	0

A HELYI ÖNKORMÁNYZATOK 1999. ÉVI TERVEZETT-TÉNYLEGES NORMATÍV ÁLLAMI HOZZÁJÁRULÁSÁNAK ELSZÁMOLÁSA

BARANYA MEGYE

Megyekód: 02

Önkormányzat	Normatív állami hozzájárulás összesen (kötött felhasználású támogatások nélkül)				Lakott külterülettel kapcsolatos átengedett személyi jövedelemadó			
	Normatív állami hozzájárulás összesen				Állami hozzájárulás, Ft			
	Tervezett	Évközi változás	Tényleges	Eltérés	Tervezett	Évközi változás	Tényleges	Eltérés
DRÁVAKERESZTÚR	1.368.338	58.056	1.426.394	0	0	0	0	0
DRÁVAPALKONYA	675.752	0	675.752	0	0	0	0	0
DRÁVAPISKI	1.208.176	0	1.208.176	0	0	0	0	0
DRÁVASZABOLCS	28.967.012	-437.990	28.639.682	110.660	174.000	0	174.000	0
DRÁVASZERDAHELY	524.366	0	524.366	0	0	0	0	0
DRÁVASZTÁRA	7.602.554	81.344	7.765.242	81.344	4.000	0	4.000	0
DUNASZEKCSÓ	38.491.786	192.454	37.675.230	-1.009.010	0	0	0	0
EGERÁG	35.226.438	-50.500	34.641.278	-534.660	16.000	0	16.000	0
EGYHÁZASHARASZTI	48.686.212	0	49.025.722	339.510	2.000	0	2.000	0
EGYHÁZASKOZÁR	41.624.806	0	41.586.796	-38.010	10.000	0	10.000	0
ELLEND	630.500	0	630.500	0	2.000	0	2.000	0
ENDROC	2.190.125	0	2.085.125	-105.000	0	0	0	0
ERDOSMÁROK	312.728	-40.672	302.560	30.504	0	0	0	0
ERDOSMECSKE	5.241.530	0	5.391.530	150.000	18.000	0	18.000	0
ERZSÉBET	5.206.548	0	5.206.548	0	0	0	0	0
FAZEKASBODA	1.676.478	0	1.676.478	0	0	0	0	0
FEKED	718.770	0	695.400	-23.370	12.000	0	12.000	0
FELSOEGERSZEG	479.180	0	479.180	0	88.000	0	88.000	0
FELSŐSZENTMÁRTON	20.497.868	162.196	22.660.064	2.000.000	0	0	0	0
GARÉ	1.840.588	0	1.733.758	-106.830	0	0	0	0
GERDE	1.184.760	0	1.184.760	0	10.000	0	10.000	0
GERESDLAK	22.260.334	0	21.605.174	-655.160	32.000	0	32.000	0
GERÉNYES	665.808	-86.592	600.864	21.648	10.000	0	10.000	0
GILVÁNFA	4.614.340	0	4.646.340	32.000	4.000	0	4.000	0
GORDISA	1.596.514	0	1.596.514	0	0	0	0	0
GÖDRE	22.274.902	0	21.945.572	-329.330	52.000	0	52.000	0
GÖRCSONY	40.360.125	0	39.853.795	-506.330	456.000	0	456.000	0
GÖRCSONYDOBOKA	3.294.726	-39.688	3.511.038	256.000	0	0	0	0
GYÓD	6.620.216	0	6.386.386	-233.830	86.000	0	86.000	0

A HELYI ÖNKORMÁNYZATOK 1999. ÉVI TERVEZETT-TÉNYLEGES NORMATÍV ÁLLAMI HOZZÁJÁRULÁSÁNAK ELSZÁMOLÁSA

BARANYA MEGYE

Megyekód: 02

Önkormányzat	Normatív állami hozzájárulás összesen (kötött felhasználás támogatások nélkül)				Lakott külterülettel kapcsolatos átengedett személyi jövedelemadó			
	Normatív állami hozzájárulás összesen				Állami hozzájárulás, Ft			
	Tervezett	Évközi változás	Tényleges	Eltérés	Tervezett	Évközi változás	Tényleges	Eltérés
GYÖNGYFA	1.280.578	0	1.280.578	0	0	0	0	0
GYÖNGYÖSMELLÉK	887.623	0	887.623	0	0	0	0	0
HARKÁNY	195.915.635	0	189.116.211	-6.799.424	112.000	0	112.000	0
HÁSSÁGY	779.298	0	779.298	0	0	0	0	0
HEGYHÁTMARÓC	535.266	0	535.266	0	0	0	0	0
HEGYSZENTMÁRTON	6.432.270	0	6.432.270	0	8.000	0	8.000	0
HELESFA	3.067.760	0	2.990.660	-77.100	454.000	0	454.000	0
HETVEHELY	18.593.544	0	18.831.204	237.660	0	0	0	0
HIDAS	40.374.134	0	39.006.324	-1.367.810	110.000	0	110.000	0
HIRICS	559.470	0	559.470	0	0	0	0	0
HÍMESHÁZA	33.216.848	-411.312	33.746.690	941.154	0	0	0	0
HOBOL	15.050.042	0	15.262.372	212.330	0	0	0	0
HOMORÚD	8.831.206	101.352	8.932.558	0	244.000	0	244.000	0
HORVÁTHERTELEND	233.442	0	233.442	0	0	0	0	0
HOSSZÚHETÉNY	51.134.471	-1.268.150	50.860.301	993.980	134.000	0	134.000	0
HUSZTÓT	209.300	0	209.300	0	16.000	0	16.000	0
IBAFA	563.858	0	563.858	0	0	0	0	0
ILLOCSKA	594.574	0	594.574	0	0	0	0	0
IPACSFÁ	519.978	0	519.978	0	0	0	0	0
IVÁNBATTYÁN	2.050.362	0	2.050.362	0	0	0	0	0
IVÁNDÁRDA	688.536	35.916	724.452	0	0	0	0	0
KACSÓTA	638.454	0	638.454	0	16.000	0	16.000	0
KATÁDFA	405.890	0	405.890	0	0	0	0	0
KÁKICS	1.528.500	82.000	1.610.500	0	0	0	0	0
KÁRÁSZ	2.066.376	0	2.291.076	224.700	46.000	0	46.000	0
KÁSÁD	2.543.268	0	2.742.418	199.150	28.000	0	28.000	0
KÁTOLY	3.759.770	0	3.759.770	0	0	0	0	0
KEMSE	190.878	0	190.878	0	152.000	0	152.000	0
KESZŰ	1.399.986	0	1.399.986	0	0	0	0	0

A HELYI ÖNKORMÁNYZATOK 1999. ÉVI TERVEZETT-TÉNYLEGES NORMATÍV ÁLLAMI HOZZÁJÁRULÁSÁNAK ELSZÁMOLÁSA

BARANYA MEGYE

Megyekód: 02

Önkormányzat	Normatív állami hozzájárulás összesen (kötött felhasználású támogatások nélkül)				Lakott külterülettel kapcsolatos átengedett személyi jövedelemadó			
	Normatív állami hozzájárulás összesen				Állami hozzájárulás, Ft			
	Tervezett	Évközi változás	Tényleges	Eltérés	Tervezett	Évközi változás	Tényleges	Eltérés
KÉKESD	482.680	0	482.680	0	2.000	0	2.000	0
KÉMES	21.745.264	0	21.811.094	65.830	18.000	0	18.000	0
KÉTÚJFALU	60.391.446	194.000	60.233.956	—351.490	0	0	0	0
KIRÁLYEGYHÁZA	21.078.390	116.986	20.625.716	—569.660	260.000	0	260.000	0
KISASSZONYFA	522.172	0	522.172	0	0	0	0	0
KISBESZTERCE	277.420	—36.080	241.340	0	18.000	0	18.000	0
KISBUDMÉR	363.168	0	363.168	0	0	0	0	0
KISDÉR	2.452.436	—1.132.884	1.319.552	0	0	0	0	0
KISDOBSZA	656.006	0	656.006	0	4.000	0	4.000	0
KISHAJMÁS	698.594	—90.856	607.738	0	24.000	0	24.000	0
KISHARSÁNY	11.246.110	0	11.246.110	0	0	0	0	0
KISHEREND	557.362	0	557.362	0	0	0	0	0
KISJAKABFALVA	1.820.144	0	2.051.444	231.300	0	0	0	0
KISKASSA	824.694	0	824.694	0	0	0	0	0
KISLIPPÓ	2.788.408	0	2.756.408	—32.000	0	0	0	0
KISNYÁRÁD	581.410	0	581.410	0	0	0	0	0
KISSZENTMÁRTON	699.886	0	699.886	0	266.000	0	266.000	0
KISTAMÁSI	359.816	0	359.816	0	0	0	0	0
KISTAPOLCA	577.538	0	577.538	0	10.000	0	10.000	0
KISTÓTFALU	4.200.920	0	4.355.120	154.200	4.000	0	4.000	0
KISVASZAR	5.625.248	—119.392	5.787.864	282.008	36.000	0	36.000	0
KOMLÓ	758.431.745	0	746.864.125	—11.567.620	418.000	0	418.000	0
KOVÁCSHIDA	669.170	0	669.170	0	26.000	0	26.000	0
KOVÁCSSZÉNÁJA	280.675	0	280.675	0	0	0	0	0
KOZÁRMISLENY	68.353.669	0	68.370.169	16.500	0	0	0	0
KÓROS	3.127.932	0	3.127.932	0	0	0	0	0
KÖBLÉNY	704.274	0	704.274	0	0	0	0	0
KÖKÉNY	1.127.716	84.296	1.212.012	0	14.000	0	14.000	0
KÖLKED	21.691.026	—96.000	23.147.026	1.552.000	174.000	0	174.000	0

A HELYI ÖNKORMÁNYZATOK 1999. ÉVI TERVEZETT–TÉNYLEGES NORMATÍV ÁLLAMI HOZZÁJÁRULÁSÁNAK ELSZÁMOLÁSA

BARANYA MEGYE

Megyekód: 02

Önkormányzat	Normatív állami hozzájárulás összesen (kötött felhasználású támogatások nélkül)				Lakott külterülettel kapcsolatos átengedett személyi jövedelemadó			
	Normatív állami hozzájárulás összesen				Állami hozzájárulás, Ft			
	Tervezett	Évközi változás	Tényleges	Eltérés	Tervezett	Évközi változás	Tényleges	Eltérés
KOVÁGÓSZOLOS	31.171.198	212.708	30.978.906	—405.000	0	0	0	0
KOVÁGÓTOTTÓS	1.597.410	—51.660	1.656.750	111.000	52.000	0	52.000	0
LAPÁNCSA	513.396	0	513.396	0	2.000	0	2.000	0
LÁNYCSÓK	56.805.800	0	55.592.750	—1.213.050	6.000	0	6.000	0
LIGET	6.266.143	0	6.305.973	39.830	2.000	0	2.000	0
LIPPÓ	25.781.610	79.950	25.292.070	—569.490	0	0	0	0
LIPTÓD	2.263.292	0	2.263.292	0	0	0	0	0
LOTHÁRD	1.638.559	0	1.638.559	0	0	0	0	0
LOVÁSZHETÉNY	1.797.436	0	1.902.436	105.000	76.000	0	76.000	0
LUZSOK	1.484.620	0	1.484.620	0	0	0	0	0
MAGYARBÓLY	34.516.412	0	35.240.182	723.770	0	0	0	0
MAGYAREGREGY	17.401.538	0	17.787.728	386.190	0	0	0	0
MAGYARHERTELEND	8.061.118	0	9.677.958	1.616.840	0	0	0	0
MAGYARLUKAFÁ	1.203.788	0	1.203.788	0	0	0	0	0
MAGYARMECSKE	33.396.832	0	32.983.462	—413.370	0	0	0	0
MAGYARSARLÓS	766.675	0	766.675	0	10.000	0	10.000	0
MAGYARSZÉK	32.191.889	0	32.575.549	383.660	10.000	0	10.000	0
MAGYARTELEK	544.112	0	544.112	0	0	0	0	0
MAJS	28.328.736	—192.536	27.929.530	—206.670	0	0	0	0
MARÁZA	552.888	0	552.888	0	18.000	0	18.000	0
MARKÓC	181.566	12.628	194.194	0	0	0	0	0
MARÓCSA	1.258.638	41.656	1.300.294	0	2.000	0	2.000	0
MARTONFA	539.708	0	539.708	0	0	0	0	0
MATTY	7.644.510	—251.890	7.248.290	—144.330	64.000	0	64.000	0
MÁGOCS	93.983.514	—1.196.832	95.607.542	2.820.860	54.000	0	54.000	0
MÁNFA	8.012.288	0	8.012.288	0	100.000	0	100.000	0
MÁRFA	471.710	0	471.710	0	0	0	0	0
MÁRIAKÉMÉND	12.496.608	0	12.331.288	—165.320	6.000	0	6.000	0
MÁROK	3.866.754	0	3.620.754	—246.000	0	0	0	0

A HELYI ÖNKORMÁNYZATOK 1999. ÉVI TERVEZETT-TÉNYLEGES NORMATÍV ÁLLAMI HOZZÁJÁRULÁSÁNAK ELSZÁMOLÁSA

BARANYA MEGYE

Megyekód: 02

Önkormányzat	Normatív állami hozzájárulás összesen (kötött felhasználású támogatások nélkül)				Lakott külterülettel kapcsolatos átengedett személyi jövedelemadó			
	Normatív állami hozzájárulás összesen				Állami hozzájárulás, Ft			
	Tervezett	Évközi változás	Tényleges	Eltérés	Tervezett	Évközi változás	Tényleges	Eltérés
MÁZA	16.609.348	-1.017.960	16.145.188	553.800	0	0	0	0
MECSEKNÁDASD	43.290.818	0	43.481.118	190.300	14.000	0	14.000	0
MECSEKPÖLÖSKE	1.134.135	0	1.134.135	0	0	0	0	0
MEKÉNYES	1.814.732	-58.056	1.756.676	0	0	0	0	0
MERENYE	1.776.422	0	1.776.422	0	0	0	0	0
MEZOD	446.394	0	446.394	0	12.000	0	12.000	0
MINDSZENTGODISA	39.952.938	-350.632	38.313.146	-1.289.160	178.000	0	178.000	0
MOHÁCS	689.391.468	0	676.599.418	-12.792.050	1.098.000	0	1.098.000	0
MOLVÁNY	662.588	0	662.588	0	0	0	0	0
MONYORÓD	499.356	0	499.356	0	0	0	0	0
MOZSGÓ	30.957.230	0	30.963.560	6.330	154.000	0	154.000	0
NAGYBUDMÉR	638.066	0	638.066	0	0	0	0	0
NAGYCSÁNY	377.368	0	433.784	56.416	0	0	0	0
NAGYDOBSZA	42.150.978	4.400.000	46.749.808	198.830	0	0	0	0
NAGYHAJMÁS	4.911.236	-76.588	4.810.818	-23.830	36.000	0	36.000	0
NAGYHARSÁNY	35.049.636	0	35.049.636	0	0	0	0	0
NAGYKOZÁR	16.873.380	0	16.873.380	0	0	0	0	0
NAGYNYÁRÁD	16.049.858	0	16.049.858	0	0	0	0	0
NAGYPALL	5.896.660	0	5.766.330	-130.330	2.000	0	2.000	0
NAGYPETERD	54.400.040	-980.000	51.794.200	-1.625.840	68.000	0	68.000	0
NAGYTÓFALU	787.646	0	787.646	0	0	0	0	0
NAGYVÁTY	794.228	0	794.228	0	12.000	0	12.000	0
NEMESKE	5.560.178	0	5.519.508	-40.670	8.000	0	8.000	0
NYUGOTSZENTERZSÉBET	539.724	0	539.724	0	12.000	0	12.000	0
OKORÁG	440.994	65.928	506.922	0	0	0	0	0
OKORVÖLGY	254.504	0	254.504	0	0	0	0	0
OLASZ	28.540.340	0	28.742.670	202.330	0	0	0	0
OLD	1.782.942	-817.016	965.926	0	160.000	0	160.000	0
ORFŰ	14.292.755	92.619	19.620.955	5.235.581	12.000	0	12.000	0

A HELYI ÖNKORMÁNYZATOK 1999. ÉVI TERVEZETT-TÉNYLEGES NORMATÍV ÁLLAMI HOZZÁJÁRULÁSÁNAK ELSZÁMOLÁSA

BARANYA MEGYE

Megyekód: 02

Önkormányzat	Normatív állami hozzájárulás összesen (kötött felhasználású támogatások nélkül)				Lakott külterülettel kapcsolatos átengedett személyi jövedelemadó			
	Normatív állami hozzájárulás összesen				Állami hozzájárulás, Ft			
	Tervezett	Évközi változás	Tényleges	Eltérés	Tervezett	Évközi változás	Tényleges	Eltérés
OROSZLÓ	832.260	0	832.260	0	0	0	0	0
ÓBÁNYA	2.642.898	0	2.609.798	—33.100	26.000	0	26.000	0
ÓCSÁRD	1.089.725	0	1.089.725	0	20.000	0	20.000	0
ÓFALU	4.680.524	0	4.691.254	10.730	0	0	0	0
ÓZDFALU	1.377.114	0	1.377.114	0	0	0	0	0
PALÉ	302.640	0	302.640	0	0	0	0	0
PALKONYA	1.832.436	0	1.832.436	0	0	0	0	0
PALOTABOZSOK	17.934.568	—96.104	17.838.464	0	0	0	0	0
PATAPOKLOSI	1.956.330	0	1.956.330	0	0	0	0	0
PÁPRÁD	1.405.636	0	1.405.636	0	8.000	0	8.000	0
PELLÉRD	27.197.460	0	26.897.640	—299.820	120.000	0	120.000	0
PEREKED	471.614	0	471.614	0	0	0	0	0
PETERD	567.450	0	567.450	0	18.000	0	18.000	0
PETTEND	342.264	0	342.264	0	0	0	0	0
PÉCS	4.735.154.541	3.298.000	4.665.971.505	—72.481.036	2.442.000	0	2.442.000	0
PÉCSBAGOTA	219.400	0	219.400	0	6.000	0	6.000	0
PÉCSDEVECSER	337.948	0	337.948	0	0	0	0	0
PÉCSUDVARD	1.613.860	0	1.613.860	0	2.000	0	2.000	0
PÉCSVÁRAD	99.712.891	0	100.353.311	640.420	134.000	0	134.000	0
PISKÓ	4.369.550	0	4.369.550	0	0	0	0	0
POGÁNY	10.195.570	160.720	11.242.100	885.810	40.000	0	40.000	0
PÓCSA	504.400	0	504.400	0	34.000	0	34.000	0
RÁDFALVA	533.142	0	533.142	0	4.000	0	4.000	0
REGENYE	427.700	0	427.700	0	30.000	0	30.000	0
ROMONYA	4.309.545	0	4.309.545	0	0	0	0	0
RÓZSAFA	8.996.382	0	8.935.712	—60.670	2.000	0	2.000	0
SÁMOD	513.396	0	513.396	0	10.000	0	10.000	0
SÁROK	412.650	21.525	434.175	0	0	0	0	0
SÁSD	121.433.604	0	120.529.134	—904.470	78.000	0	78.000	0

A HELYI ÖNKORMÁNYZATOK 1999. ÉVI TERVEZETT–TÉNYLEGES NORMATÍV ÁLLAMI HOZZÁJÁRULÁSÁNAK ELSZÁMOLÁSA

BARANYA MEGYE

Megyekód: 02

Önkormányzat	Normatív állami hozzájárulás összesen (kötött felhasználású támogatások nélkül)				Lakott külterülettel kapcsolatos átengedett személyi jövedelemadó			
	Normatív állami hozzájárulás összesen				Állami hozzájárulás, Ft			
	Tervezett	Évközi változás	Tényleges	Eltérés	Tervezett	Évközi változás	Tényleges	Eltérés
SÁTORHELY	13.911.778	0	13.911.778	0	0	0	0	0
SELLYE	109.794.980	—6.804.448	104.877.762	1.887.230	14.000	0	14.000	0
SIKLÓS	311.453.747	0	309.476.587	—1.977.160	442.000	0	442.000	0
SIKLÓSBODONY	1.470.242	23.452	1.493.694	0	0	0	0	0
SIKLÓSNAGYFALU	1.996.366	0	1.996.366	0	0	0	0	0
SOMBEREK	28.003.000	—150.224	27.852.776	0	0	0	0	0
SOMOGYAPÁTI	45.187.630	0	45.187.630	0	0	0	0	0
SOMOGYHATVAN	978.524	0	978.524	0	0	0	0	0
SOMOGYHÁRSÁGY	13.695.480	0	13.695.480	0	80.000	0	80.000	0
SOMOGYVISZLÓ	2.280.606	0	2.280.606	0	0	0	0	0
SÓSVERTIKE	1.497.784	38.704	1.575.192	38.704	0	0	0	0
SUMONY	9.187.076	—337.000	8.764.926	—85.150	254.000	0	254.000	0
SZABADSZENTKIRÁLY	32.819.048	0	31.888.888	—930.160	12.000	0	12.000	0
SZAJK	8.797.338	0	8.741.508	—55.830	0	0	0	0
SZALATNAK	13.318.040	0	13.312.870	—5.170	0	0	0	0
SZALÁNTA	41.822.612	0	40.499.802	—1.322.810	160.000	0	160.000	0
SZAPORCA	1.592.126	0	1.592.126	0	0	0	0	0
SZAVA	5.540.074	0	5.540.074	0	44.000	0	44.000	0
SZÁGY	1.465.748	33.784	1.499.532	0	0	0	0	0
SZÁRÁSZ	226.368	0	226.368	0	0	0	0	0
SZÁSZVÁR	54.783.830	0	55.547.520	763.690	32.000	0	32.000	0
SZEBÉNY	6.963.202	—20.500	6.942.702	0	0	0	0	0
SZEDERKÉNY	41.289.344	0	41.712.704	423.360	0	0	0	0
SZELLO	366.398	0	366.398	0	6.000	0	6.000	0
SZEMELY	992.673	66.748	1.059.421	0	156.000	0	156.000	0
SZENTDÉNES	5.012.560	0	5.012.560	0	0	0	0	0
SZENTEGÁT	1.139.944	0	1.139.944	0	256.000	0	256.000	0
SZENTKATALIN	357.622	0	357.622	0	0	0	0	0
SZENTLÁSZLÓ	26.417.214	0	26.961.234	544.020	2.000	0	2.000	0

A HELYI ÖNKORMÁNYZATOK 1999. ÉVI TERVEZETT–TÉNYLEGES NORMATÍV ÁLLAMI HOZZÁJÁRULÁSÁNAK ELSZÁMOLÁSA

BARANYA MEGYE

Megyekód: 02

Önkormányzat	Normatív állami hozzájárulás összesen (kötött felhasználású támogatások nélkül)				Lakott külterülettel kapcsolatos átengedett személyi jövedelemadó			
	Normatív állami hozzájárulás összesen				Állami hozzájárulás, Ft			
	Tervezett	Évközi változás	Tényleges	Eltérés	Tervezett	Évközi változás	Tényleges	Eltérés
SZENTLORINC	204.471.668	194.000	200.338.328	—4.327.340	534.000	0	534.000	0
SZÉKELYSZABAR	7.247.750	—234.520	7.180.620	167.390	8.000	0	8.000	0
SZIGETVÁR	368.660.624	388.000	370.588.450	1.539.826	726.000	0	726.000	0
SZILÁGY	786.864	0	786.864	0	0	0	0	0
SZILVÁS	1.363.950	0	1.363.950	0	0	0	0	0
SZÖRÉNY	229.064	0	229.064	0	0	0	0	0
SZÓKE	350.350	0	350.350	0	0	0	0	0
SZOKÉD	2.011.498	0	2.011.498	0	4.000	0	4.000	0
SZULIMÁN	686.722	0	686.722	0	16.000	0	16.000	0
SZÜR	870.090	—113.160	841.800	84.870	0	0	0	0
TARRÓS	350.558	—45.592	316.364	11.398	0	0	0	0
TEKLAFALU	864.500	0	864.500	0	44.000	0	44.000	0
TENGERI	171.132	12.792	183.924	0	0	0	0	0
TÉKES	688.506	—89.544	611.348	12.386	0	0	0	0
TÉSENYFA	1.469.262	0	1.469.262	0	0	0	0	0
TÉSENY	4.585.242	56.252	4.795.694	154.200	0	0	0	0
TORMÁS	4.383.518	64.944	4.156.132	—292.330	134.000	0	134.000	0
TÓFÚ	389.070	0	389.070	0	0	0	0	0
TÓTSZENTGYÖRGY	440.994	0	440.994	0	0	0	0	0
TÓTTÓS	6.758.086	0	7.000.116	242.030	0	0	0	0
TÚRONY	662.598	—46.084	616.514	0	0	0	0	0
UDVAR	484.224	—31.488	452.736	0	0	0	0	0
ÚJPETRE	39.588.112	0	39.598.952	10.840	0	0	0	0
VAJSZLÓ	95.138.660	0	94.922.690	—215.970	22.000	0	22.000	0
VARGA	378.300	0	378.300	0	16.000	0	16.000	0
VÁRAD	1.360.038	0	1.360.038	0	186.000	0	186.000	0
VÁSÁROSBÉC	3.944.962	0	3.944.962	0	156.000	0	156.000	0
VÁSÁROSDOMBÓ	40.762.386	—681.944	39.390.688	—689.754	288.000	0	288.000	0
VÁZSNOK	1.408.740	0	1.408.740	0	2.000	0	2.000	0

A HELYI ÖNKORMÁNYZATOK 1999. ÉVI TERVEZETT-TÉNYLEGES NORMATÍV ÁLLAMI HOZZÁJÁRULÁSÁNAK ELSZÁMOLÁSA

BÁCS-KISKUN MEGYE

Megyekód: 03

Önkormányzat	Üdülőhelyi feladatok				Települési igazgatási, kommunális és sportfeladatok				Közzétartási feladatok			
	Állami hozzájárulás, Ft				Állami hozzájárulás, Ft				Állami hozzájárulás, Ft			
	Tervezett	Évközi változás	Tényleges	Eltérés	Tervezett	Évközi változás	Tényleges	Eltérés	Tervezett	Évközi változás	Tényleges	Eltérés
MEGYEI ÖNKORMÁNYZAT	0	0	0	0	0	0	0	0	0	0	0	0
AKASZTÓ	0	0	0	0	2.223.342	0	2.223.342	0	0	0	0	0
APOSTAG	0	0	0	0	1.309.176	0	1.309.176	0	0	0	0	0
ÁGASEGYHÁZA	0	0	0	0	1.171.962	0	1.171.962	0	0	0	0	0
BAJA	1.800.000	0	2.454.152	654.152	23.135.112	0	23.135.112	0	21.356.252	0	21.356.252	0
BALLÓSZÖG	0	0	0	0	1.506.978	0	1.506.978	0	0	0	0	0
BALOTASZÁLLÁS	0	0	0	0	1.057.320	0	1.057.320	0	0	0	0	0
BÁCSALMÁS	0	0	0	0	4.794.174	0	4.794.174	0	10.234.078	0	10.234.078	0
BÁCSBOKOD	0	0	0	0	1.915.650	0	1.915.650	0	0	0	0	0
BÁCSBORSOD	0	0	0	0	818.532	0	818.532	0	0	0	0	0
BÁCSSZENTGYÖRGY	0	0	0	0	132.462	0	132.462	0	0	0	0	0
BÁCSSZÓLOS	0	0	0	0	266.706	0	266.706	0	0	0	0	0
BÁTMONOSTOR	0	0	0	0	1.029.402	0	1.029.402	0	0	0	0	0
BÁTYA	0	0	0	0	1.339.470	0	1.339.470	0	182.655	0	182.655	0
BOROTA	0	0	0	0	1.008.018	0	1.008.018	0	0	0	0	0
BÓCSA	0	0	0	0	1.151.766	0	1.151.766	0	0	0	0	0
BUGAC	220.000	0	268.340	48.340	2.100.978	0	2.100.978	0	0	0	0	0
CSÁSZÁRTÖLTÉS	0	0	0	0	1.755.270	0	1.755.270	0	0	0	0	0
CSÁTALJA	0	0	0	0	1.048.410	0	1.048.410	0	142.965	0	142.965	0
CSÁVOLY	0	0	0	0	1.305.018	0	1.305.018	0	0	0	0	0
CSENGÖD	0	0	0	0	1.434.510	0	1.434.510	0	0	0	0	0
CSIKÉRIA	0	0	0	0	551.826	0	551.826	0	0	0	0	0
CSÓLYOSPÁLOS	0	0	0	0	1.110.186	0	1.110.186	0	0	0	0	0
DÁVOD	70.000	0	68.460	-1.540	1.506.384	0	1.506.384	0	0	0	0	0
DRÁGSZÉL	0	0	0	0	229.878	0	229.878	0	0	0	0	0
DUNAEGYHÁZA	0	0	0	0	896.940	0	896.940	0	0	0	0	0
DUNAFALVA	0	0	0	0	690.228	0	690.228	0	0	0	0	0
DUNAPATAJ	5.000.000	0	6.323.034	1.323.034	2.275.020	0	2.275.020	0	310.230	0	310.230	0
DUNASZENTBENEDEK	0	0	0	0	600.534	0	600.534	0	0	0	0	0
DUNATÉTLEN	0	0	0	0	406.296	0	406.296	0	0	0	0	0

A HELYI ÖNKORMÁNYZATOK 1999. ÉVI TERVEZETT-TÉNYLEGES NORMATÍV ÁLLAMI HOZZÁJÁRULÁSÁNAK ELSZÁMOLÁSA

BÁCS-KISKUN MEGYE

Megyekód: 03

Önkormányzat	Üdülőhelyi feladatok				Települési igazgatási, kommunális és sportfeladatok				Közzétartási feladatok			
	Állami hozzájárulás, Ft				Állami hozzájárulás, Ft				Állami hozzájárulás, Ft			
	Tervezett	Évközi változás	Tényleges	Eltérés	Tervezett	Évközi változás	Tényleges	Eltérés	Tervezett	Évközi változás	Tényleges	Eltérés
DUNAVECSE	0	0	0	0	2.527.470	0	2.527.470	0	0	0	0	0
DUSNOK	0	0	0	0	2.118.798	0	2.118.798	0	288.927	0	288.927	0
ÉRSEKCSANÁD	0	0	0	0	1.735.074	0	1.735.074	0	0	0	0	0
ÉRSEKHALMA	0	0	0	0	427.086	0	427.086	0	0	0	0	0
FAJSZ	0	0	0	0	1.227.798	0	1.227.798	0	167.427	0	167.427	0
FELSOLAJOS	0	0	0	0	565.488	0	565.488	0	0	0	0	0
FELSŐSZENTIVÁN	0	0	0	0	1.235.520	0	1.235.520	0	0	0	0	0
FOKTO	0	0	0	0	1.086.426	0	1.086.426	0	148.149	0	148.149	0
FÜLÖPHÁZA	0	0	0	0	606.474	0	606.474	0	0	0	0	0
FÜLÖPIAKAB	0	0	0	0	674.190	0	674.190	0	0	0	0	0
FÜLÖPSZÁLLÁS	0	0	0	0	1.549.746	0	1.549.746	0	0	0	0	0
GARA	0	0	0	0	1.624.590	0	1.624.590	0	0	0	0	0
GÁTÉR	0	0	0	0	663.498	0	663.498	0	0	0	0	0
GÉDERLAK	0	0	0	0	675.972	0	675.972	0	0	0	0	0
HAJÓS	0	0	0	0	2.153.844	0	2.153.844	0	0	0	0	0
HARKAKÖTÖNY	0	0	0	0	598.752	0	598.752	0	0	0	0	0
HARTA	0	0	0	0	2.405.700	0	2.405.700	0	0	0	0	0
HELVÉCIA	0	0	0	0	2.209.680	0	2.209.680	0	0	0	0	0
HERCEGSZÁNTÓ	0	0	0	0	1.463.616	0	1.463.616	0	0	0	0	0
HOMOKMÉGY	0	0	0	0	1.018.710	0	1.018.710	0	138.915	0	138.915	0
IMREHEGY	0	0	0	0	529.848	0	529.848	0	0	0	0	0
IZSÁK	0	0	0	0	3.804.570	0	3.804.570	0	6.142.365	0	6.142.365	0
JAKABSZÁLLÁS	0	0	0	0	1.612.710	0	1.612.710	0	0	0	0	0
JÁNOSHALMA	0	0	0	0	6.194.232	0	6.194.232	0	7.610.032	0	7.610.032	0
JÁSZSZENTLÁSZLÓ	0	0	0	0	1.636.470	0	1.636.470	0	0	0	0	0
KALOCSA	4.000.000	0	2.588.000	-1.412.000	11.031.174	0	11.031.174	0	15.045.541	0	15.045.541	0
KASKANTYÚ	0	0	0	0	671.220	0	671.220	0	0	0	0	0
KATYMÁR	0	0	0	0	1.462.428	0	1.462.428	0	0	0	0	0
KECEL	0	0	0	0	5.535.486	0	5.535.486	0	6.821.327	0	6.821.327	0
KECSKEMÉT	11.000.000	0	12.166.000	1.166.000	64.490.580	0	64.490.580	0	37.654.760	0	37.654.760	0

A HELYI ÖNKORMÁNYZATOK 1999. ÉVI TERVEZETT-TÉNYLEGES NORMATÍV ÁLLAMI HOZZÁJÁRULÁSÁNAK ELSZÁMOLÁSA

BÁCS-KISKUN MEGYE

Megyekód: 03

Önkormányzat	Üdülöhelyi feladatok				Települési igazgatási, kommunális és sportfeladatok				Közzet i igazgatási feladatok			
	Állami hozzájárulás, Ft				Állami hozzájárulás, Ft				Állami hozzájárulás, Ft			
	Tervezett	Évközi változás	Tényleges	Eltérés	Tervezett	Évközi változás	Tényleges	Eltérés	Tervezett	Évközi változás	Tényleges	Eltérés
KELEBIA	0	0	0	0	1.833.084	0	1.833.084	0	0	0	0	0
KEREKEGYHÁZA	3.200.000	0	2.714.700	—485.300	3.562.812	0	3.562.812	0	485.838	0	485.838	0
KÉLESHALOM	0	0	0	0	343.926	0	343.926	0	0	0	0	0
KISKÖRÖS	0	0	0	0	9.239.670	0	9.239.670	0	12.661.472	0	12.661.472	0
KISKUNFÉLEGYHÁZA	0	0	0	0	20.043.936	0	20.043.936	0	16.390.637	0	16.390.637	0
KISKUNHALAS	2.310.000	0	2.022.496	—287.504	18.366.480	0	18.366.480	0	17.614.888	0	17.614.888	0
KISKUNMAJSA	4.000.000	0	3.632.000	—368.000	7.342.434	0	7.342.434	0	9.587.736	0	9.587.736	0
KISSZÁLLÁS	0	0	0	0	1.815.858	0	1.815.858	0	0	0	0	0
KÖMPÖC	0	0	0	0	517.968	0	517.968	0	0	0	0	0
KUNADACS	0	0	0	0	1.059.696	0	1.059.696	0	0	0	0	0
KUNBAJA	0	0	0	0	1.171.368	0	1.171.368	0	0	0	0	0
KUNBARACS	0	0	0	0	395.604	0	395.604	0	53.946	0	53.946	0
KUNFEHÉRTÓ	0	0	0	0	1.416.096	0	1.416.096	0	0	0	0	0
KUNPESZÉR	0	0	0	0	403.326	0	403.326	0	0	0	0	0
KUNSZÁLLÁS	0	0	0	0	1.049.004	0	1.049.004	0	0	0	0	0
KUNSZENTMIKLÓS	0	0	0	0	5.305.014	0	5.305.014	0	9.688.858	0	9.688.858	0
LADÁNYBENE	0	0	0	0	1.014.552	0	1.014.552	0	0	0	0	0
LAJOSMIZSE	6.250.000	0	3.200.000	—3.050.000	6.854.166	0	6.854.166	0	7.560.403	0	7.560.403	0
LAKITELEK	5.000.000	0	5.907.580	907.580	2.713.986	0	2.713.986	0	0	0	0	0
MADARAS	0	0	0	0	1.947.726	0	1.947.726	0	0	0	0	0
MÁTÉTELKE	0	0	0	0	384.912	0	384.912	0	0	0	0	0
MÉLYKÚT	0	0	0	0	3.634.092	0	3.634.092	0	495.558	0	495.558	0
MISKE	0	0	0	0	1.163.052	0	1.163.052	0	0	0	0	0
MÓRICGÁT	0	0	0	0	390.852	0	390.852	0	0	0	0	0
NAGYBARACSKA	0	0	0	0	1.564.596	0	1.564.596	0	213.354	0	213.354	0
NEMESNÁDUDVAR	0	0	0	0	1.269.972	0	1.269.972	0	173.178	0	173.178	0
NYÁRLORINC	0	0	0	0	1.470.150	0	1.470.150	0	0	0	0	0
ORDAS	0	0	0	0	323.136	0	323.136	0	0	0	0	0
ORGOVÁNY	0	0	0	0	2.162.754	0	2.162.754	0	0	0	0	0
ÖREGCSERTO	0	0	0	0	574.398	0	574.398	0	78.327	0	78.327	0

A HELYI ÖNKORMÁNYZATOK 1999. ÉVI TERVEZETT-TÉNYLEGES NORMATÍV ÁLLAMI HOZZÁJÁRULÁSÁNAK ELSZÁMOLÁSA

BÁCS-KISKUN MEGYE

Megyekód: 03

Önkormányzat	Üdülőhelyi feladatok				Települési igazgatási, kommunális és sportfeladatok				Közzétartási feladatok			
	Állami hozzájárulás, Ft				Állami hozzájárulás, Ft				Állami hozzájárulás, Ft			
	Tervezett	Évközi változás	Tényleges	Eltérés	Tervezett	Évközi változás	Tényleges	Eltérés	Tervezett	Évközi változás	Tényleges	Eltérés
PÁHI	0	0	0	0	820.314	0	820.314	0	0	0	0	0
PÁLMONOSTORA	0	0	0	0	1.280.070	0	1.280.070	0	0	0	0	0
PETOFISZÁLLÁS	0	0	0	0	1.022.274	0	1.022.274	0	0	0	0	0
PIRÓ	0	0	0	0	630.234	0	630.234	0	85.941	0	85.941	0
RÉM	0	0	0	0	878.526	0	878.526	0	0	0	0	0
SOLT	0	0	0	0	4.382.532	0	4.382.532	0	7.439.942	0	7.439.942	0
SOLTSZENTIMRE	0	0	0	0	825.066	0	825.066	0	0	0	0	0
SOLTVADKERT	2.400.000	0	2.400.000	0	4.737.150	0	4.737.150	0	6.508.175	0	6.508.175	0
SÜKÖSD	0	0	0	0	2.484.108	0	2.484.108	0	338.742	0	338.742	0
SZABADSZÁLLÁS	0	0	0	0	4.021.380	0	4.021.380	0	6.227.410	0	6.227.410	0
SZAKMÁR	0	0	0	0	917.136	0	917.136	0	125.064	0	125.064	0
SZALKSZENTMÁRTON	0	0	0	0	1.773.684	0	1.773.684	0	0	0	0	0
SZANK	0	0	0	0	1.590.138	0	1.590.138	0	0	0	0	0
SZENTKIRÁLY	0	0	0	0	1.193.940	0	1.193.940	0	0	0	0	0
SZEREMLE	0	0	0	0	1.012.770	0	1.012.770	0	0	0	0	0
TABDI	0	0	0	0	753.192	0	753.192	0	0	0	0	0
TASS	0	0	0	0	1.776.654	0	1.776.654	0	0	0	0	0
TATAHÁZA	0	0	0	0	922.482	0	922.482	0	0	0	0	0
TÁZLÁR	0	0	0	0	1.155.924	0	1.155.924	0	0	0	0	0
TISZAALPÁR	200.000	0	285.780	85.780	3.097.116	0	3.097.116	0	0	0	0	0
TISZAKÉCSKE	1.000.000	0	1.300.000	300.000	7.262.244	0	7.262.244	0	7.498.658	0	7.498.658	0
TISZAUG	0	0	0	0	573.804	0	573.804	0	0	0	0	0
TOMPA	0	0	0	0	2.952.180	0	2.952.180	0	0	0	0	0
USZÓD	0	0	0	0	706.266	0	706.266	0	0	0	0	0
ÚJSOLT	0	0	0	0	117.612	0	117.612	0	0	0	0	0
ÚJTELEK	0	0	0	0	324.918	0	324.918	0	0	0	0	0
VASKÚT	0	0	0	0	2.260.764	0	2.260.764	0	0	0	0	0
VÁROSFÖLD	0	0	0	0	1.404.810	0	1.404.810	0	0	0	0	0
ZSANA	0	0	0	0	544.698	0	544.698	0	0	0	0	0
MEGYE ÖNKORM. ÖSSZ.	46.450.000	0	45.330.542	-1.119.458	333.065.304	0	333.065.304	0	209.471.750	0	209.471.750	0

A HELYI ÖNKORMÁNYZATOK 1999. ÉVI TERVEZETT-TÉNYLEGES NORMATÍV ÁLLAMI HOZZÁJÁRULÁSÁNAK ELSZÁMOLÁSA

BÁCS-KISKUN MEGYE

Megyekód: 03

Önkormányzat	Megyei/fővárosi igazgatási és sportfeladatok				Szociális és gyermekjóléti alapszolgáltatási feladatok				Gyermekvédelmi szakellátás			
	Állami hozzájárulás, Ft				Állami hozzájárulás, Ft				Állami hozzájárulás, Ft			
	Tervezett	Évközi változás	Tényleges	Eltérés	Tervezett	Évközi változás	Tényleges	Eltérés	Tervezett	Évközi változás	Tényleges	Eltérés
MEGYEI ÖNKORMÁNYZAT	94.597.750	0	94.597.750	0	0	0	0	0	381.420.000	0	399.780.000	18.360.000
AKASZTÓ	0	0	0	0	3.611.995	0	3.611.995	0	0	0	0	0
APOSTAG	0	0	0	0	2.126.860	0	2.126.860	0	0	0	0	0
ÁGASEGYHÁZA	0	0	0	0	2.883.945	0	2.883.945	0	0	0	0	0
BAJA	0	0	0	0	50.359.764	0	50.359.764	0	0	0	0	0
BALLÓSZÖG	0	0	0	0	2.448.205	0	2.448.205	0	0	0	0	0
BALOTASZÁLLÁS	0	0	0	0	2.697.700	0	2.697.700	0	0	0	0	0
BÁCSALMÁS	0	0	0	0	10.435.803	0	10.435.803	0	0	0	0	0
BÁCSBOKOD	0	0	0	0	3.112.125	0	3.112.125	0	0	0	0	0
BÁCSBORSOD	0	0	0	0	1.329.770	0	1.329.770	0	0	0	0	0
BÁCSSZENTGYÖRGY	0	0	0	0	215.195	0	215.195	0	0	0	0	0
BÁCSSZOLOS	0	0	0	0	1.413.285	0	1.413.285	0	0	0	0	0
BÁTMONOSTOR	0	0	0	0	1.672.345	0	1.672.345	0	0	0	0	0
BÁTYA	0	0	0	0	2.176.075	0	2.176.075	0	0	0	0	0
BOROTA	0	0	0	0	1.637.605	0	1.637.605	0	0	0	0	0
BÓCSA	0	0	0	0	1.871.135	0	1.871.135	0	0	0	0	0
BUGAC	0	0	0	0	3.413.205	580.068	3.993.273	0	0	0	0	0
CSÁSZÁRTÖLTÉS	0	0	0	0	2.851.575	0	2.851.575	0	0	0	0	0
CSÁTALJA	0	0	0	0	1.703.225	0	1.703.225	0	0	0	0	0
CSÁVOLY	0	0	0	0	2.120.105	0	2.120.105	0	0	0	0	0
CSENGÖD	0	0	0	0	3.122.595	0	3.122.595	0	0	0	0	0
CSIKÉRIA	0	0	0	0	1.876.485	0	1.876.485	0	0	0	0	0
CSÓLYOSPÁLOS	0	0	0	0	2.783.585	0	2.783.585	0	0	0	0	0
DÁVOD	0	0	0	0	2.447.240	415.904	2.863.144	0	0	0	0	0
DRÁGSZÉL	0	0	0	0	373.455	0	373.455	0	0	0	0	0
DUNAEGYHÁZA	0	0	0	0	1.457.150	0	1.457.150	0	0	0	0	0
DUNAFALVA	0	0	0	0	1.121.330	190.568	1.311.898	0	0	0	0	0
DUNAPATAJ	0	0	0	0	3.695.950	0	3.695.950	0	0	0	0	0
DUNASZENTBENEDEK	0	0	0	0	975.615	0	975.615	0	0	0	0	0
DUNATÉTLEN	0	0	0	0	660.060	0	660.060	0	0	0	0	0

A HELYI ÖNKORMÁNYZATOK 1999. ÉVI TERVEZETT-TÉNYLEGES NORMATÍV ÁLLAMI HOZZÁJÁRULÁSÁNAK ELSZÁMOLÁSA

BÁCS-KISKUN MEGYE

Megyekód: 03

Önkormányzat	Megyei/fővárosi igazgatási és sportfeladatok				Szociális és gyermekjóléti alapszolgáltatási feladatok				Gyermekvédelmi szakellátás			
	Állami hozzájárulás, Ft				Állami hozzájárulás, Ft				Állami hozzájárulás, Ft			
	Tervezett	Évközi változás	Tényleges	Eltérés	Tervezett	Évközi változás	Tényleges	Eltérés	Tervezett	Évközi változás	Tényleges	Eltérés
DUNAVECSE	0	0	0	0	4.803.895	0	5.501.715	697.820	0	0	0	0
DUSNOK	0	0	0	0	3.442.155	0	3.442.155	0	0	0	0	0
ÉRSEKCSANÁD	0	0	0	0	2.818.765	0	2.818.765	0	0	0	0	0
ÉRSEKHALMA	0	0	0	0	693.835	0	693.835	0	0	0	0	0
FAJSZ	0	0	0	0	1.994.655	0	1.994.655	0	0	0	0	0
FELSOLAJOS	0	0	0	0	918.680	156.128	1.074.808	0	0	0	0	0
FELSŐSZENTIVÁN	0	0	0	0	2.007.200	0	2.007.200	0	0	0	0	0
FOKTO	0	0	0	0	1.764.985	0	1.764.985	0	0	0	0	0
FÜLÖPHÁZA	0	0	0	0	1.965.265	0	1.965.265	0	0	0	0	0
FÜLÖPIAKAB	0	0	0	0	2.075.275	0	2.075.275	0	0	0	0	0
FÜLÖPSZÁLLÁS	0	0	0	0	2.517.685	427.876	2.517.685	-427.876	0	0	0	0
GARA	0	0	0	0	2.639.275	897.080	3.536.355	0	0	0	0	0
GÁTÉR	0	0	0	0	1.077.905	0	1.077.905	0	0	0	0	0
GÉDERLAK	0	0	0	0	1.098.170	0	1.098.170	0	0	0	0	0
HAJÓS	0	0	0	0	3.499.090	0	3.499.090	0	0	0	0	0
HARKAKÖTÖNY	0	0	0	0	1.952.720	0	1.952.720	0	0	0	0	0
HARTA	0	0	0	0	3.908.250	0	3.908.250	0	0	0	0	0
HELVÉCIA	0	0	0	0	3.589.800	0	3.589.800	0	0	0	0	0
HERCEGSZÁNTÓ	0	0	0	0	2.781.856	0	2.781.856	0	0	0	0	0
HOMOKMÉGY	0	0	0	0	2.634.975	0	2.634.975	0	0	0	0	0
IMREHEGY	0	0	0	0	1.840.780	0	1.840.780	0	0	0	0	0
IZSÁK	0	0	0	0	7.231.245	-1.050.420	6.355.813	174.988	0	0	0	0
JAKABSZÁLLÁS	0	0	0	0	2.619.975	0	2.619.975	0	0	0	0	0
JÁNOSHALMA	0	0	0	0	13.483.404	0	13.483.404	0	0	0	0	0
JÁSZSZENTLÁSZLÓ	0	0	0	0	3.110.395	-451.820	2.658.575	0	0	0	0	0
KALOCSA	0	0	0	0	24.012.303	0	24.012.303	0	0	0	0	0
KASKANTYÚ	0	0	0	0	1.090.450	0	1.090.450	0	0	0	0	0
KATYMÁR	0	0	0	0	2.375.830	0	2.375.830	0	0	0	0	0
KECEL	0	0	0	0	8.992.835	0	8.992.835	0	0	0	0	0
KECSKEMÉT	0	0	0	0	140.381.010	0	140.381.010	0	0	0	0	0

A HELYI ÖNKORMÁNYZATOK 1999. ÉVI TERVEZETT-TÉNYLEGES NORMATÍV ÁLLAMI HOZZÁJÁRULÁSÁNAK ELSZÁMOLÁSA

BÁCS-KISKUN MEGYE

Megyekód: 03

Önkormányzat	Megyei/fővárosi igazgatási és sportfeladatok				Szociális és gyermekjóléti alapszolgáltatási feladatok				Gyermekvédelmi szakellátás			
	Állami hozzájárulás, Ft				Állami hozzájárulás, Ft				Állami hozzájárulás, Ft			
	Tervezett	Évközi változás	Tényleges	Eltérés	Tervezett	Évközi változás	Tényleges	Eltérés	Tervezett	Évközi változás	Tényleges	Eltérés
KELEBIA	0	0	0	0	2.977.990	0	2.977.990	0	0	0	0	0
KEREKEGYHÁZA	0	0	0	0	7.755.414	0	7.755.414	0	0	0	0	0
KÉLESHALOM	0	0	0	0	558.735	0	558.735	0	0	0	0	0
KISKORÓS	0	0	0	0	20.112.615	0	20.112.615	0	0	0	0	0
KISKUNFÉLEGYHÁZA	0	0	0	0	38.096.976	5.534.016	43.630.992	0	0	0	0	0
KISKUNHALAS	0	0	0	0	39.979.560	0	39.979.560	0	0	0	0	0
KISKUNMAJSA	0	0	0	0	11.928.365	0	11.928.365	0	0	0	0	0
KISSZÁLLÁS	0	0	0	0	2.950.005	0	2.950.005	0	0	0	0	0
KÖMPÖC	0	0	0	0	841.480	0	841.480	0	0	0	0	0
KUNADACS	0	0	0	0	1.721.560	438.864	2.160.424	0	0	0	0	0
KUNBAJA	0	0	0	0	3.529.796	0	3.529.796	0	0	0	0	0
KUNBARACS	0	0	0	0	1.622.690	0	1.622.690	0	0	0	0	0
KUNFEHÉRTÓ	0	0	0	0	3.082.512	0	2.300.560	—781.952	0	0	0	0
KUNPESZÉR	0	0	0	0	1.635.235	0	1.635.235	0	0	0	0	0
KUNSZÁLLÁS	0	0	0	0	1.704.190	0	1.704.190	0	0	0	0	0
KUNSZENTMIKLÓS	0	0	0	0	10.083.099	0	10.083.099	0	0	0	0	0
LADÁNYBENE	0	0	0	0	1.928.332	0	1.928.332	0	0	0	0	0
LAJOSMIZSE	0	0	0	0	14.919.927	0	14.919.927	0	0	0	0	0
LAKITELEK	0	0	0	0	4.409.085	749.316	4.409.085	—749.316	0	0	0	0
MADARAS	0	0	0	0	3.164.235	0	3.164.235	0	0	0	0	0
MÁTÉTELKE	0	0	0	0	625.320	0	625.320	0	0	0	0	0
MÉLYKÚT	0	0	0	0	5.903.870	0	5.903.870	0	0	0	0	0
MISKE	0	0	0	0	1.889.470	0	1.889.470	0	0	0	0	0
MÓRICGÁT	0	0	0	0	1.722.882	—107.912	1.614.970	0	0	0	0	0
NAGYBARACSKA	0	0	0	0	2.541.810	0	2.541.810	0	0	0	0	0
NEMESNÁDUDVAR	0	0	0	0	2.063.170	0	2.063.170	0	0	0	0	0
NYÁRLORINC	0	0	0	0	2.388.375	0	2.388.375	0	0	0	0	0
ORDAS	0	0	0	0	524.960	0	524.960	0	0	0	0	0
ORGOVÁNY	0	0	0	0	3.513.565	0	3.513.565	0	0	0	0	0
ÖREGCSERTO	0	0	0	0	933.155	0	933.155	0	0	0	0	0

A HELYI ÖNKORMÁNYZATOK 1999. ÉVI TERVEZETT-TÉNYLEGES NORMATÍV ÁLLAMI HOZZÁJÁRULÁSÁNAK ELSZÁMOLÁSA

BÁCS-KISKUN MEGYE

Megyekód: 03

Önkormányzat	Megyei/fővárosi igazgatási és sportfeladatok				Szociális és gyermekjóléti alapszolgáltatási feladatok				Gyermekvédelmi szakellátás			
	Állami hozzájárulás, Ft				Állami hozzájárulás, Ft				Állami hozzájárulás, Ft			
	Tervezett	Évközi változás	Tényleges	Eltérés	Tervezett	Évközi változás	Tényleges	Eltérés	Tervezett	Évközi változás	Tényleges	Eltérés
PÁHI	0	0	0	0	1.332.665	0	1.332.665	0	0	0	0	0
PÁLMONOSTORA	0	0	0	0	2.079.575	0	2.079.575	0	0	0	0	0
PETOFISZÁLLÁS	0	0	0	0	1.660.765	0	1.660.765	0	0	0	0	0
PIRTÓ	0	0	0	0	1.023.865	0	1.023.865	0	0	0	0	0
RÉM	0	0	0	0	2.407.235	-980.000	1.427.235	0	0	0	0	0
SOLT	0	0	0	0	7.119.770	0	7.119.770	0	0	0	0	0
SOLTSZENTIMRE	0	0	0	0	1.340.385	0	1.340.385	0	0	0	0	0
SOLTVADKERT	0	0	0	0	10.311.675	0	10.311.675	0	0	0	0	0
SÜKÖSD	0	0	0	0	4.035.630	0	4.035.630	0	0	0	0	0
SZABADSZÁLLÁS	0	0	0	0	8.753.610	0	8.753.610	0	0	0	0	0
SZAKMÁR	0	0	0	0	2.469.960	0	2.469.960	0	0	0	0	0
SZALKSZENTMÁRTON	0	0	0	0	2.881.490	0	2.881.490	0	0	0	0	0
SZANK	0	0	0	0	2.583.305	0	2.583.305	0	0	0	0	0
SZENTKIRÁLY	0	0	0	0	1.939.650	0	1.939.650	0	0	0	0	0
SZEREMLE	0	0	0	0	1.924.945	0	1.924.945	0	0	0	0	0
TABDI	0	0	0	0	1.223.620	0	1.223.620	0	0	0	0	0
TASS	0	0	0	0	2.886.315	0	2.886.315	0	0	0	0	0
TATAHÁZA	0	0	0	0	1.498.645	0	1.498.645	0	0	0	0	0
TÁZLÁR	0	0	0	0	1.877.890	0	1.877.890	0	0	0	0	0
TISZAALPÁR	0	0	0	0	5.031.510	0	5.031.510	0	0	0	0	0
TISZAKÉCSKE	0	0	0	0	15.808.218	0	15.808.218	0	0	0	0	0
TISZAUG	0	0	0	0	932.190	0	932.190	0	0	0	0	0
TOMPA	0	0	0	0	6.426.210	0	6.426.210	0	0	0	0	0
USZÓD	0	0	0	0	1.147.385	0	1.147.385	0	0	0	0	0
ÚJSOLT	0	0	0	0	191.070	0	191.070	0	0	0	0	0
ÚJTELEK	0	0	0	0	1.507.855	0	1.507.855	0	0	0	0	0
VASKÚT	0	0	0	0	3.672.790	0	3.672.790	0	0	0	0	0
VÁROSFÖLD	0	0	0	0	2.282.225	0	2.282.225	0	0	0	0	0
ZSANA	0	0	0	0	884.905	0	884.905	0	0	0	0	0
MEGYE ÖNKORM. ÖSSZ.	94.597.750	0	94.597.750	0	662.259.776	6.799.668	667.973.108	-1.086.336	381.420.000	0	399.780.000	18.360.000

A HELYI ÖNKORMÁNYZATOK 1999. ÉVI TERVEZETT-TÉNYLEGES NORMATÍV ÁLLAMI HOZZÁJÁRULÁSÁNAK ELSZÁMOLÁSA

BÁCS-KISKUN MEGYE

Megyekód: 03

Önkormányzat	Bentlakásos és átmeneti elhelyezést nyújtó intézményi ellátás				Nappali szociális intézményi ellátás				Hajléktalanok átmeneti intézményei			
	Állami hozzájárulás, Ft				Állami hozzájárulás, Ft				Állami hozzájárulás, Ft			
	Tervezett	Évközi változás	Tényleges	Eltérés	Tervezett	Évközi változás	Tényleges	Eltérés	Tervezett	Évközi változás	Tényleges	Eltérés
MEGYEI ÖNKORMÁNYZAT	134.310.400	0	147.561.600	13.251.200	1.696.200	0	848.100	-848.100	0	0	0	0
AKASZTÓ	0	0	0	0	0	0	0	0	0	0	0	0
APOSTAG	0	0	0	0	2.390.100	0	2.390.100	0	0	0	0	0
ÁGASEGYHÁZA	0	0	0	0	1.773.300	0	1.773.300	0	0	0	0	0
BAJA	25.209.600	0	25.532.800	323.200	13.261.200	0	14.032.200	771.000	0	0	3.196.000	3.196.000
BALLÓSZÖG	0	0	0	0	1.233.600	0	1.233.600	0	0	0	0	0
BALOTASZÁLLÁS	0	0	0	0	0	0	0	0	0	0	0	0
BÁCSALMÁS	0	0	0	0	2.544.300	0	2.544.300	0	0	0	0	0
BÁCSBOKOD	0	0	0	0	1.542.000	0	1.464.900	-77.100	0	0	0	0
BÁCSBORSOD	0	0	0	0	0	0	0	0	0	0	0	0
BÁCSSZENTGYÖRGY	0	0	0	0	0	0	0	0	0	0	0	0
BÁCSSZOLOS	0	0	0	0	0	0	0	0	0	0	0	0
BÁTMONOSTOR	0	0	0	0	0	0	0	0	0	0	0	0
BÁTYA	0	0	0	0	3.623.700	-539.700	3.238.200	154.200	0	0	0	0
BOROTA	0	0	0	0	0	0	0	0	0	0	0	0
BÓCSA	0	0	0	0	0	0	0	0	0	0	0	0
BUGAC	0	0	0	0	1.079.400	0	1.002.300	-77.100	0	0	0	0
CSÁSZÁRTÖLTÉS	0	0	0	0	2.775.600	0	2.698.500	-77.100	0	0	0	0
CSÁTALJA	0	0	0	0	1.927.500	0	2.313.000	385.500	0	0	0	0
CSÁVOLY	0	0	0	0	0	0	0	0	0	0	0	0
CSENGÖD	0	0	0	0	1.773.300	0	1.696.200	-77.100	0	0	0	0
CSIKÉRIA	0	0	0	0	0	0	0	0	0	0	0	0
CSÓLYOSPÁLOS	0	0	0	0	0	0	0	0	0	0	0	0
DÁVOD	0	0	0	0	0	0	0	0	0	0	0	0
DRÁGSZÉL	0	0	0	0	0	0	0	0	0	0	0	0
DUNAEGYHÁZA	0	0	0	0	0	0	0	0	0	0	0	0
DUNAFALVA	0	0	0	0	1.464.900	0	1.310.700	-154.200	0	0	0	0
DUNAPATAJ	0	0	0	0	1.233.600	0	1.464.900	231.300	0	0	0	0
DUNASZENTBENEDEK	0	0	0	0	0	0	0	0	0	0	0	0
DUNATÉTLEN	0	0	0	0	0	0	0	0	0	0	0	0

A HELYI ÖNKORMÁNYZATOK 1999. ÉVI TERVEZETT-TÉNYLEGES NORMATÍV ÁLLAMI HOZZÁJÁRULÁSÁNAK ELSZÁMOLÁSA

BÁCS-KISKUN MEGYE

Megyekód: 03

Önkormányzat	Bentlakásos és átmeneti elhelyezést nyújtó intézményi ellátás				Nappali szociális intézményi ellátás				Hajléktalanok átmeneti intézményei			
	Állami hozzájárulás, Ft				Állami hozzájárulás, Ft				Állami hozzájárulás, Ft			
	Tervezett	Évközi változás	Tényleges	Eltérés	Tervezett	Évközi változás	Tényleges	Eltérés	Tervezett	Évközi változás	Tényleges	Eltérés
DUNAVECSE	0	0	0	0	1.927.500	0	1.850.400	—77.100	0	0	0	0
DUSNOK	0	0	0	0	1.927.500	0	1.773.300	—154.200	0	0	0	0
ÉRSEKCSANÁD	0	0	0	0	0	0	0	0	0	0	0	0
ÉRSEKHALMA	0	0	0	0	0	0	0	0	0	0	0	0
FAJSZ	0	0	0	0	3.238.200	0	5.165.700	1.927.500	0	0	0	0
FELSOLAJOS	0	0	0	0	0	0	0	0	0	0	0	0
FELSŐSZENTIVÁN	0	0	0	0	0	0	0	0	0	0	0	0
FOKTO	0	0	0	0	0	0	0	0	0	0	0	0
FÜLÖPHÁZA	0	0	0	0	0	0	0	0	0	0	0	0
FÜLÖPIAKAB	0	0	0	0	0	0	0	0	0	0	0	0
FÜLÖPSZÁLLÁS	0	0	0	0	0	0	0	0	0	0	0	0
GARA	0	0	0	0	1.542.000	0	1.387.800	—154.200	0	0	0	0
GÁTÉR	0	0	0	0	0	0	0	0	0	0	0	0
GÉDERLAK	0	0	0	0	0	0	0	0	0	0	0	0
HAJÓS	0	0	0	0	539.700	0	693.900	154.200	0	0	0	0
HARKAKÖTÖNY	6.464.000	0	6.787.200	323.200	1.233.600	0	1.850.400	616.800	0	0	0	0
HARTA	0	0	0	0	0	0	0	0	0	0	0	0
HELVÉCIA	0	0	0	0	0	0	0	0	0	0	0	0
HERCEGSZÁNTÓ	0	0	0	0	1.156.500	0	1.002.300	—154.200	0	0	0	0
HOMOKMÉGY	0	0	0	0	1.002.300	0	1.233.600	231.300	0	0	0	0
IMREHEGY	0	0	0	0	0	0	0	0	0	0	0	0
IZSÁK	0	0	0	0	1.542.000	0	1.773.300	231.300	0	0	0	0
JAKABSZÁLLÁS	0	0	0	0	1.619.100	0	1.464.900	—154.200	0	0	0	0
JÁNOSHALMA	0	0	0	0	0	0	0	0	0	0	0	0
JÁSZSZENTLÁSZLÓ	0	0	0	0	3.469.500	0	3.546.600	77.100	0	0	0	0
KALOCSA	34.905.600	0	36.844.800	1.939.200	771.000	0	385.500	—385.500	0	0	0	0
KASKANTYÚ	0	0	0	0	0	0	0	0	0	0	0	0
KATYMÁR	7.433.600	0	7.756.800	323.200	0	0	0	0	0	0	0	0
KECEL	0	0	0	0	0	0	0	0	0	0	0	0
KECSKEMÉT	130.572.800	0	132.512.000	1.939.200	59.598.300	0	61.448.700	1.850.400	15.980.000	0	15.980.000	0

A HELYI ÖNKORMÁNYZATOK 1999. ÉVI TERVEZETT-TÉNYLEGES NORMATÍV ÁLLAMI HOZZÁJÁRULÁSÁNAK ELSZÁMOLÁSA

BÁCS-KISKUN MEGYE

Megyekód: 03

Önkormányzat	Bentlakásos és átmeneti elhelyezést nyújtó intézményi ellátás				Nappali szociális intézményi ellátás				Hajléktalanok átmeneti intézményei			
	Állami hozzájárulás, Ft				Állami hozzájárulás, Ft				Állami hozzájárulás, Ft			
	Tervezett	Évközi változás	Tényleges	Eltérés	Tervezett	Évközi változás	Tényleges	Eltérés	Tervezett	Évközi változás	Tényleges	Eltérés
KELEBIA	10.665.600	0	9.696.000	—969.600	1.850.400	0	1.850.400	0	0	0	0	0
KEREKEGYHÁZA	0	0	0	0	2.081.700	0	1.773.300	—308.400	0	0	0	0
KÉLESHALOM	0	0	0	0	0	0	0	0	0	0	0	0
KISKÖRÖS	20.038.400	0	20.038.400	0	1.927.500	0	2.081.700	154.200	0	0	0	0
KISKUNFÉLEGYHÁZA	68.518.400	0	58.822.400	—9.696.000	6.939.000	0	6.784.800	—154.200	3.196.000	0	3.196.000	0
KISKUNHALAS	54.620.800	19.392.000	68.518.400	—5.494.400	5.242.800	0	5.165.700	—77.100	4.794.000	0	4.474.400	—319.600
KISKUNMAJSA	34.259.200	0	33.289.600	—969.600	3.700.800	0	3.469.500	—231.300	0	0	0	0
KISSZÁLLÁS	9.049.600	0	9.696.000	646.400	5.397.000	0	4.240.500	—1.156.500	0	0	0	0
KÖMPÖC	0	0	0	0	0	0	0	0	0	0	0	0
KUNADACS	0	0	0	0	0	0	0	0	0	0	0	0
KUNBAJA	0	0	0	0	1.696.200	0	1.696.200	0	0	0	0	0
KUNBARACS	0	0	0	0	0	0	0	0	0	0	0	0
KUNFEHÉRTÓ	0	0	0	0	3.084.000	0	2.081.700	—1.002.300	0	0	0	0
KUNPESZÉR	0	0	0	0	0	0	0	0	0	0	0	0
KUNSZÁLLÁS	0	0	0	0	0	0	0	0	0	0	0	0
KUNSZENTMIKLÓS	25.856.000	0	26.825.600	969.600	2.467.200	0	2.390.100	—77.100	0	0	0	0
LADÁNYBENE	0	0	0	0	0	0	0	0	0	0	0	0
LAJOSMIZSE	0	0	0	0	2.081.700	0	1.927.500	—154.200	0	0	0	0
LAKITELEK	4.201.600	0	4.524.800	323.200	2.852.700	0	3.932.100	1.079.400	0	0	0	0
MADARAS	6.140.800	0	7.433.600	1.292.800	1.002.300	0	771.000	—231.300	0	0	0	0
MÁTÉTELKE	0	0	0	0	0	0	0	0	0	0	0	0
MÉLYKÚT	5.817.600	0	5.817.600	0	1.156.500	0	1.002.300	—154.200	0	0	0	0
MISKE	0	0	0	0	0	0	0	0	0	0	0	0
MÓRICGÁT	0	0	0	0	0	0	0	0	0	0	0	0
NAGYBARACSKA	0	0	0	0	0	0	0	0	0	0	0	0
NEMESNÁDUDVAR	0	0	0	0	0	0	0	0	0	0	0	0
NYÁRLORINC	0	0	0	0	0	0	0	0	0	0	0	0
ORDAS	0	0	0	0	0	0	0	0	0	0	0	0
ORGOVÁNY	0	0	0	0	0	0	0	0	0	0	0	0
ÖREGCSERTO	0	0	0	0	0	0	0	0	0	0	0	0

A HELYI ÖNKORMÁNYZATOK 1999. ÉVI TERVEZETT-TÉNYLEGES NORMATÍV ÁLLAMI HOZZÁJÁRULÁSÁNAK ELSZÁMOLÁSA

BÁCS-KISKUN MEGYE

Megyekód: 03

Önkormányzat	Bentlakásos és átmeneti elhelyezést nyújtó intézményi ellátás				Nappali szociális intézményi ellátás				Hajléktalanok átmeneti intézményei			
	Állami hozzájárulás, Ft				Állami hozzájárulás, Ft				Állami hozzájárulás, Ft			
	Tervezett	Évközi változás	Tényleges	Eltérés	Tervezett	Évközi változás	Tényleges	Eltérés	Tervezett	Évközi változás	Tényleges	Eltérés
PÁHI	0	0	0	0	0	0	0	0	0	0	0	0
PÁLMONOSTORA	0	0	0	0	0	0	0	0	0	0	0	0
PETOFISZÁLLÁS	0	0	0	0	0	0	0	0	0	0	0	0
PIRTÓ	0	0	0	0	0	0	0	0	0	0	0	0
RÉM	0	0	0	0	3.084.000	0	3.084.000	0	0	0	0	0
SOLT	0	0	0	0	2.544.300	0	2.390.100	-154.200	0	0	0	0
SOLTSZENTIMRE	0	0	0	0	0	0	0	0	0	0	0	0
SOLTVADKERT	0	0	0	0	2.467.200	0	2.390.100	-77.100	0	0	0	0
SÜKÖSD	0	0	0	0	0	0	0	0	0	0	0	0
SZABADSZÁLLÁS	0	0	0	0	2.081.700	0	2.852.700	771.000	0	0	0	0
SZAKMÁR	0	0	0	0	2.313.000	0	2.467.200	154.200	0	0	0	0
SZALKSZENTMÁRTON	0	0	0	0	0	0	0	0	0	0	0	0
SZANK	8.080.000	0	9.372.800	1.292.800	0	0	0	0	0	0	0	0
SZENTKIRÁLY	0	0	0	0	1.233.600	0	1.233.600	0	0	0	0	0
SZEREMLE	0	0	0	0	0	0	0	0	0	0	0	0
TABDI	0	0	0	0	0	0	0	0	0	0	0	0
TASS	0	0	0	0	0	0	0	0	0	0	0	0
TATAHÁZA	0	0	0	0	0	0	0	0	0	0	0	0
TÁZLÁR	0	0	0	0	0	0	0	0	0	0	0	0
TISZAALPÁR	3.878.400	0	4.524.800	646.400	539.700	0	385.500	-154.200	0	0	0	0
TISZAKÉCSKE	13.574.400	0	14.867.200	1.292.800	1.002.300	0	1.002.300	0	0	0	0	0
TISZAUG	9.696.000	0	11.312.000	1.616.000	1.927.500	0	1.927.500	0	0	0	0	0
TOMPA	12.928.000	0	12.604.800	-323.200	2.544.300	0	2.929.800	385.500	0	0	0	0
USZÓD	0	0	0	0	1.850.400	0	1.927.500	77.100	0	0	0	0
ÚJSOLT	0	0	0	0	0	0	0	0	0	0	0	0
ÚJTELEK	0	0	0	0	0	0	0	0	0	0	0	0
VASKÚT	5.817.600	0	5.494.400	-323.200	1.850.400	0	1.773.300	-77.100	0	0	0	0
VÁROSFÖLD	0	0	0	0	0	0	0	0	0	0	0	0
ZSANA	0	0	0	0	0	0	0	0	0	0	0	0
MEGYE ÖNKORM. ÖSSZ.	632.038.400	19.392.000	659.833.600	8.403.200	182.804.100	-539.700	185.117.100	2.852.700	23.970.000	0	26.846.400	2.876.400

A HELYI ÖNKORMÁNYZATOK 1999. ÉVI TERVEZETT-TÉNYLEGES NORMATÍV ÁLLAMI HOZZÁJÁRULÁSÁNAK ELSZÁMOLÁSA

BÁCS-KISKUN MEGYE

Megyekód: 03

Önkormányzat	Pszichiátriai és szenvedélybetegek, fogyatékosok bentlakásos intézményi ellátása				Bölcsődei ellátás				Óvodai nevelés			
	Állami hozzájárulás, Ft				Állami hozzájárulás, Ft				Állami hozzájárulás, Ft			
	Tervezett	Évközi változás	Tényleges	Eltérés	Tervezett	Évközi változás	Tényleges	Eltérés	Tervezett	Évközi változás	Tényleges	Eltérés
MEGYEI ÖNKORMÁNYZAT	516.405.000	0	488.292.500	-28.112.500	0	0	0	0	0	0	0	0
AKASZTÓ	0	0	0	0	0	0	0	0	11.200.000	0	11.120.000	-80.000
APOSTAG	0	0	0	0	0	0	0	0	5.120.000	0	5.200.000	80.000
ÁGASEGYHÁZA	0	0	0	0	0	0	0	0	6.560.000	0	6.400.000	-160.000
BAJA	45.412.500	0	43.682.500	-1.730.000	13.952.000	0	14.720.000	768.000	88.560.000	0	88.320.000	-240.000
BALLÓSZÖG	0	0	0	0	0	0	0	0	8.080.000	0	7.760.000	-320.000
BALOTASZÁLLÁS	0	0	0	0	0	0	0	0	3.120.000	0	3.120.000	0
BÁCSALMÁS	3.892.500	0	4.757.500	865.000	0	0	0	0	21.120.000	0	20.400.000	-720.000
BÁCSBOKOD	0	0	0	0	0	0	0	0	8.880.000	0	8.880.000	0
BÁCSBORSOD	0	0	0	0	0	0	0	0	0	0	1.920.000	1.920.000
BÁCSSZENTGYÖRGY	0	0	0	0	0	0	0	0	400.000	-240.000	80.000	-80.000
BÁCSSZOLOS	0	0	0	0	0	0	0	0	1.040.000	0	1.040.000	0
BÁTMONOSTOR	0	0	0	0	0	0	0	0	4.000.000	0	3.920.000	-80.000
BÁTYA	0	0	0	0	0	0	0	0	5.360.000	0	5.360.000	0
BOROTA	0	0	0	0	0	0	0	0	5.200.000	0	4.880.000	-320.000
BÓCSA	0	0	0	0	0	0	0	0	4.960.000	0	5.040.000	80.000
BUGAC	0	0	0	0	0	0	0	0	9.360.000	0	9.040.000	-320.000
CSÁSZÁRTÖLTÉS	0	0	0	0	0	0	0	0	4.960.000	0	4.720.000	-240.000
CSÁTALJA	0	0	0	0	0	0	0	0	4.800.000	0	4.880.000	80.000
CSÁVOLY	0	0	0	0	0	0	0	0	5.840.000	0	5.840.000	0
CSENGÖD	0	0	0	0	0	0	0	0	7.600.000	0	7.680.000	80.000
CSIKÉRIA	0	0	0	0	0	0	0	0	2.080.000	0	2.080.000	0
CSÓLYOSPÁLOS	0	0	0	0	0	0	0	0	3.120.000	0	3.120.000	0
DÁVOD	0	0	0	0	0	0	0	0	3.920.000	0	4.040.000	120.000
DRÁGSZÉL	0	0	0	0	0	0	0	0	1.040.000	0	720.000	-320.000
DUNAEGYHÁZA	0	0	0	0	0	0	0	0	3.920.000	0	3.920.000	0
DUNAFALVA	0	0	0	0	0	0	0	0	3.360.000	0	3.200.000	-160.000
DUNAPATAJ	0	0	0	0	0	0	0	0	8.480.000	0	8.320.000	-160.000
DUNASZENTBENEDEK	0	0	0	0	0	0	0	0	2.880.000	-280.000	2.800.000	200.000
DUNATÉTLEN	0	0	0	0	0	0	0	0	0	0	0	0

A HELYI ÖNKORMÁNYZATOK 1999. ÉVI TERVEZETT-TÉNYLEGES NORMATÍV ÁLLAMI HOZZÁJÁRULÁSÁNAK ELSZÁMOLÁSA

BÁCS-KISKUN MEGYE

Megyekód: 03

Önkormányzat	Pszichiátriai és szenvedélybetegek, fogyatékosok bentlakásos intézményi ellátása				Bölcsődei ellátás				Óvodai nevelés			
	Állami hozzájárulás, Ft				Állami hozzájárulás, Ft				Állami hozzájárulás, Ft			
	Tervezett	Évközi változás	Tényleges	Eltérés	Tervezett	Évközi változás	Tényleges	Eltérés	Tervezett	Évközi változás	Tényleges	Eltérés
DUNAVECSE	0	0	0	0	3.200.000	0	2.176.000	-1.024.000	11.840.000	0	11.760.000	-80.000
DUSNOK	0	0	0	0	0	0	0	0	11.280.000	0	10.960.000	-320.000
ÉRSEKCSANÁD	0	0	0	0	0	0	0	0	9.280.000	0	9.280.000	0
ÉRSEKHALMA	0	0	0	0	0	0	0	0	2.240.000	0	2.160.000	-80.000
FAJSZ	0	0	0	0	0	0	0	0	4.560.000	0	4.560.000	0
FELSOLAJOS	0	0	0	0	0	0	0	0	3.280.000	0	3.200.000	-80.000
FELSŐSZENTIVÁN	0	0	0	0	0	0	0	0	4.080.000	0	4.080.000	0
FOKTO	0	0	0	0	0	0	0	0	4.640.000	0	4.640.000	0
FÜLÖPHÁZA	0	0	0	0	0	0	0	0	2.800.000	0	2.720.000	-80.000
FÜLÖPIAKAB	0	0	0	0	0	0	0	0	4.560.000	0	4.480.000	-80.000
FÜLÖPSZÁLLÁS	0	0	0	0	0	0	0	0	6.960.000	0	5.520.000	-1.440.000
GARA	0	0	0	0	0	0	0	0	6.160.000	0	6.240.000	80.000
GÁTÉR	0	0	0	0	0	0	0	0	2.720.000	0	2.800.000	80.000
GÉDERLAK	0	0	0	0	0	0	0	0	3.760.000	0	3.440.000	-320.000
HAJÓS	0	0	0	0	0	0	0	0	7.840.000	0	7.920.000	80.000
HARKAKÖTÖNY	0	0	0	0	0	0	0	0	2.960.000	0	2.960.000	0
HARTA	0	0	0	0	0	0	0	0	10.480.000	0	10.880.000	400.000
HELVÉCIA	0	0	0	0	0	0	0	0	13.440.000	0	13.600.000	160.000
HERCEGSZÁNTÓ	0	0	0	0	0	0	0	0	6.320.000	0	5.760.000	-560.000
HOMOKMÉGY	0	0	0	0	0	0	0	0	3.920.000	0	3.440.000	-480.000
IMREHEGY	0	0	0	0	0	0	0	0	2.960.000	0	2.720.000	-240.000
IZSÁK	0	0	0	0	0	0	0	0	16.560.000	0	16.400.000	-160.000
JAKABSZÁLLÁS	0	0	0	0	0	0	0	0	7.440.000	0	7.120.000	-320.000
JÁNOSHALMA	0	0	432.500	432.500	3.072.000	-3.072.000	0	0	21.120.000	0	20.160.000	-960.000
JÁSZSZENTLÁSZLÓ	0	0	0	0	0	0	0	0	9.840.000	0	10.160.000	320.000
KALOCSA	25.950.000	0	25.517.500	-432.500	2.560.000	0	1.920.000	-640.000	47.280.000	0	48.960.000	1.680.000
KASKANTYÚ	0	0	0	0	0	0	0	0	3.040.000	-480.000	2.400.000	-160.000
KATYMÁR	0	0	0	0	0	0	0	0	8.400.000	0	7.680.000	-720.000
KECEL	0	0	0	0	0	0	0	0	23.600.000	0	23.920.000	320.000
KECSKEMÉT	43.250.000	0	43.250.000	0	56.576.000	0	60.544.000	3.968.000	262.160.000	0	263.520.000	1.360.000

A HELYI ÖNKORMÁNYZATOK 1999. ÉVI TERVEZETT-TÉNYLEGES NORMATÍV ÁLLAMI HOZZÁJÁRULÁSÁNAK ELSZÁMOLÁSA

BÁCS-KISKUN MEGYE

Megyekód: 03

Önkormányzat	Pszichiátriai és szenvedélybetegek, fogyatékosok bentlakásos intézményi ellátása				Bölcsődei ellátás				Óvodai nevelés			
	Állami hozzájárulás, Ft				Állami hozzájárulás, Ft				Állami hozzájárulás, Ft			
	Tervezett	Évközi változás	Tényleges	Eltérés	Tervezett	Évközi változás	Tényleges	Eltérés	Tervezett	Évközi változás	Tényleges	Eltérés
KELEBIA	0	0	0	0	0	0	0	0	9.760.000	0	9.680.000	—80.000
KEREKEGYHÁZA	0	0	0	0	0	0	0	0	14.720.000	0	14.960.000	240.000
KÉLESHALOM	0	0	0	0	0	0	0	0	2.320.000	0	1.760.000	—560.000
KISKÖRÖS	0	0	0	0	5.632.000	0	5.632.000	0	40.720.000	—1.840.000	40.880.000	2.000.000
KISKUNFÉLEGYHÁZA	32.870.000	0	34.167.500	1.297.500	14.848.000	0	15.360.000	512.000	83.200.000	0	83.760.000	560.000
KISKUNHALAS	21.625.000	0	22.490.000	865.000	3.712.000	0	3.712.000	0	83.520.000	0	81.840.000	—1.680.000
KISKUNMAJSA	6.920.000	0	4.325.000	—2.595.000	2.688.000	0	2.816.000	128.000	24.160.000	0	24.880.000	720.000
KISSZÁLLÁS	0	0	0	0	0	0	0	0	6.000.000	0	5.840.000	—160.000
KÖMPÖC	0	0	0	0	0	0	0	0	2.320.000	0	2.320.000	0
KUNADACS	0	0	0	0	0	0	0	0	4.560.000	0	4.560.000	0
KUNBAJA	0	0	0	0	0	0	0	0	6.640.000	0	6.640.000	0
KUNBARACS	0	0	0	0	0	0	0	0	1.680.000	0	1.760.000	80.000
KUNFEHÉRTÓ	0	0	0	0	0	0	0	0	7.200.000	0	6.960.000	—240.000
KUNPESZÉR	0	0	0	0	0	0	0	0	2.400.000	0	2.560.000	160.000
KUNSZÁLLÁS	0	0	0	0	0	0	0	0	5.600.000	0	5.600.000	0
KUNSZENTMIKLÓS	21.625.000	0	22.922.500	1.297.500	0	0	0	0	15.360.000	0	15.040.000	—320.000
LADÁNYBENE	0	0	0	0	0	0	0	0	3.680.000	0	4.560.000	880.000
LAJOSMIZSE	0	0	0	0	0	0	0	0	25.440.000	0	25.840.000	400.000
LAKITELEK	0	0	0	0	2.176.000	0	2.432.000	256.000	11.520.000	0	11.600.000	80.000
MADARAS	0	0	0	0	0	0	0	0	11.120.000	0	10.800.000	—320.000
MÁTÉTELKE	0	0	0	0	0	0	0	0	1.360.000	0	1.440.000	80.000
MÉLYKÚT	0	0	0	0	0	0	0	0	14.560.000	0	15.040.000	480.000
MISKE	0	0	0	0	0	0	0	0	4.880.000	0	5.040.000	160.000
MÓRICGÁT	0	0	0	0	0	0	0	0	0	0	0	0
NAGYBARACSKA	0	0	0	0	0	0	0	0	6.880.000	0	6.800.000	—80.000
NEMESNÁDUDVAR	0	0	0	0	0	0	0	0	5.280.000	0	5.200.000	—80.000
NYÁRLORINC	0	0	0	0	0	0	0	0	8.080.000	0	8.080.000	0
ORDAS	0	0	0	0	0	0	0	0	0	0	0	0
ORGOVÁNY	0	0	0	0	0	0	0	0	8.000.000	0	8.480.000	480.000
ÖREGCSERTO	0	0	0	0	0	0	0	0	2.080.000	0	1.760.000	—320.000

A HELYI ÖNKORMÁNYZATOK 1999. ÉVI TERVEZETT-TÉNYLEGES NORMATÍV ÁLLAMI HOZZÁJÁRULÁSÁNAK ELSZÁMOLÁSA

BÁCS-KISKUN MEGYE

Megyekód: 03

Önkormányzat	Pszichiátriai és szenvedélybetegek, fogyatékosok bentlakásos intézményi ellátása				Bölcsődei ellátás				Óvodai nevelés			
	Állami hozzájárulás, Ft				Állami hozzájárulás, Ft				Állami hozzájárulás, Ft			
	Tervezett	Évközi változás	Tényleges	Eltérés	Tervezett	Évközi változás	Tényleges	Eltérés	Tervezett	Évközi változás	Tényleges	Eltérés
PÁHI	0	0	0	0	0	0	0	0	3.360.000	0	3.680.000	320.000
PÁLMONOSTORA	0	0	0	0	0	0	0	0	3.760.000	0	3.920.000	160.000
PETOFISZÁLLÁS	0	0	0	0	0	0	0	0	2.480.000	0	2.400.000	-80.000
PIRTÓ	0	0	0	0	0	0	0	0	2.640.000	0	2.720.000	80.000
RÉM	0	0	0	0	0	0	0	0	3.680.000	0	3.680.000	0
SOLT	0	0	0	0	0	0	0	0	20.480.000	0	20.160.000	-320.000
SOLTSZENTIMRE	0	0	0	0	0	0	0	0	3.920.000	0	4.320.000	400.000
SOLTVADKERT	0	0	0	0	0	0	0	0	14.160.000	0	14.080.000	-80.000
SÜKÖSD	0	0	0	0	0	0	0	0	9.680.000	0	9.920.000	240.000
SZABADSZÁLLÁS	0	0	0	0	1.792.000	0	896.000	-896.000	19.360.000	0	19.200.000	-160.000
SZAKMÁR	0	0	0	0	0	0	0	0	2.960.000	0	3.200.000	240.000
SZALKSZENTMÁRTON	0	0	0	0	0	0	0	0	7.040.000	0	6.800.000	-240.000
SZANK	0	0	0	0	0	0	0	0	6.960.000	0	6.960.000	0
SZENTKIRÁLY	0	0	0	0	0	0	0	0	5.840.000	0	5.680.000	-160.000
SZEREMLE	0	0	0	0	0	0	0	0	4.960.000	-160.000	4.880.000	80.000
TABDI	0	0	0	0	0	0	0	0	3.280.000	0	3.600.000	320.000
TASS	0	0	0	0	0	0	0	0	7.040.000	0	6.800.000	-240.000
TATAHÁZA	0	0	0	0	0	0	0	0	4.880.000	0	4.640.000	-240.000
TÁZLÁR	0	0	0	0	0	0	0	0	4.640.000	0	4.640.000	0
TISZAALPÁR	0	0	0	0	0	0	0	0	14.720.000	0	14.000.000	-720.000
TISZAKÉCSKE	3.892.500	0	4.757.500	865.000	2.432.000	0	2.304.000	-128.000	35.680.000	0	34.800.000	-880.000
TISZAUG	0	0	0	0	0	0	0	0	2.720.000	0	2.960.000	240.000
TOMPA	0	0	0	0	0	0	0	0	11.280.000	0	11.360.000	80.000
USZÓD	0	0	0	0	0	0	0	0	2.640.000	0	2.640.000	0
ÚJSOLT	0	0	0	0	0	0	0	0	0	0	0	0
ÚJTELEK	0	0	0	0	0	0	0	0	960.000	0	880.000	-80.000
VASKÚT	0	0	0	0	0	0	0	0	8.160.000	0	8.640.000	480.000
VÁROSFÖLD	0	0	0	0	0	0	0	0	5.520.000	0	5.680.000	160.000
ZSANA	0	0	0	0	0	0	0	0	2.240.000	0	2.320.000	80.000
MEGYE ÖNKORM. ÖSSZ.	721.842.500	0	694.595.000	-27.247.500	112.640.000	-3.072.000	112.512.000	2.944.000	1.388.560.000	-3.000.000	1.385.480.000	-80.000

A HELYI ÖNKORMÁNYZATOK 1999. ÉVI TERVEZETT-TÉNYLEGES NORMATÍV ÁLLAMI HOZZÁJÁRULÁSÁNAK ELSZÁMOLÁSA

BÁCS-KISKUN MEGYE

Megyekód: 03

Önkormányzat	Iskolai oktatás				Iskolai szakképzés				Különleges gondozás keretében nyújtott ellátás			
	Állami hozzájárulás, Ft				Állami hozzájárulás, Ft				Állami hozzájárulás, Ft			
	Tervezett	Évközi változás	Tényleges	Eltérés	Tervezett	Évközi változás	Tényleges	Eltérés	Tervezett	Évközi változás	Tényleges	Eltérés
MEGYEI ÖNKORMÁNYZAT	0	0	0	0	6.550.000	0	6.600.000	50.000	186.426.000	6.014.000	194.723.000	2.283.000
AKASZTÓ	27.307.000	0	24.402.000	-2.905.000	0	0	0	0	6.208.000	0	6.790.000	582.000
APOSTAG	19.007.000	0	18.924.000	-83.000	0	0	0	0	0	0	0	0
ÁGASEGYHÁZA	17.513.000	0	16.932.000	-581.000	0	0	0	0	0	0	0	0
BAJA	442.973.000	-3.690.000	496.500.000	57.217.000	170.700.000	-5.877.083	93.880.000	-70.942.917	194.000	0	194.000	0
BALLÓSZÖG	16.932.000	0	15.936.000	-996.000	0	0	0	0	0	0	0	0
BALOTASZÁLLÁS	10.292.000	0	10.292.000	0	0	0	0	0	0	0	0	0
BÁCSALMÁS	102.044.000	0	102.102.000	58.000	5.610.000	0	5.480.000	-130.000	11.640.000	0	12.222.000	582.000
BÁCSBOKOD	24.485.000	0	24.319.000	-166.000	0	0	0	0	0	0	0	0
BÁCSBORSOD	10.043.000	0	9.960.000	-83.000	0	0	0	0	0	0	0	0
BÁCSSZENTGYÖRGY	0	0	0	0	0	0	0	0	0	0	0	0
BÁCSSZOLOS	996.000	-249.000	747.000	0	0	0	0	0	0	0	0	0
BÁTMONOSTOR	12.118.000	0	12.284.000	166.000	0	0	0	0	0	0	0	0
BÁTYA	17.513.000	0	17.264.000	-249.000	0	0	0	0	0	0	0	0
BOROTA	12.284.000	0	12.367.000	83.000	0	0	0	0	0	0	0	0
BÓCSA	17.762.000	0	17.679.000	-83.000	0	0	0	0	0	0	0	0
BUGAC	25.232.000	0	25.232.000	0	0	0	0	0	1.552.000	0	1.552.000	0
CSÁSZÁRTÖLTÉS	19.090.000	0	19.090.000	0	0	0	0	0	0	0	0	0
CSÁTALJA	13.114.000	0	13.363.000	249.000	0	0	0	0	0	0	0	0
CSÁVOLY	16.517.000	0	16.102.000	-415.000	0	0	0	0	0	0	0	0
CSENGÖD	19.339.000	0	19.090.000	-249.000	0	0	0	0	0	0	0	0
CSIKÉRIA	4.731.000	0	4.814.000	83.000	0	0	0	0	0	0	0	0
CSÓLYOSPÁLOS	13.944.000	0	13.861.000	-83.000	0	0	0	0	0	0	0	0
DÁVOD	17.928.000	0	17.762.000	-166.000	0	0	0	0	0	0	0	0
DRÁGSZÉL	0	0	0	0	0	0	0	0	0	0	0	0
DUNAEGYHÁZA	9.877.000	0	9.711.000	-166.000	0	0	0	0	4.268.000	0	4.268.000	0
DUNAFALVA	8.217.000	0	8.134.000	-83.000	0	0	0	0	0	0	0	0
DUNAPATAJ	33.449.000	0	33.283.000	-166.000	0	0	0	0	0	0	0	0
DUNASZENTBENEDEK	7.470.000	0	7.553.000	83.000	0	0	0	0	0	0	0	0
DUNATÉTLEN	0	0	0	0	0	0	0	0	0	0	0	0

A HELYI ÖNKORMÁNYZATOK 1999. ÉVI TERVEZETT-TÉNYLEGES NORMATÍV ÁLLAMI HOZZÁJÁRULÁSÁNAK ELSZÁMOLÁSA

BÁCS-KISKUN MEGYE

Megyekód: 03

Önkormányzat	Iskolai oktatás				Iskolai szakképzés				Különleges gondozás keretében nyújtott ellátás			
	Állami hozzájárulás, Ft				Állami hozzájárulás, Ft				Állami hozzájárulás, Ft			
	Tervezett	Évközi változás	Tényleges	Eltérés	Tervezett	Évközi változás	Tényleges	Eltérés	Tervezett	Évközi változás	Tényleges	Eltérés
DUNAVECSE	27.058.000	0	26.892.000	—166.000	0	0	0	0	0	0	0	0
DUSNOK	31.291.000	0	30.129.000	—1.162.000	0	0	0	0	0	0	0	0
ÉRSEKCSANÁD	24.485.000	0	24.817.000	332.000	0	0	0	0	0	0	0	0
ÉRSEKHALMA	5.146.000	0	5.063.000	—83.000	0	0	0	0	0	0	0	0
FAJSZ	15.687.000	0	15.355.000	—332.000	0	0	0	0	0	0	0	0
FELSOLAJOS	6.308.000	0	6.308.000	0	0	0	0	0	0	0	0	0
FELSŐSZENTIVÁN	16.600.000	0	16.517.000	—83.000	0	0	0	0	0	0	0	0
FOKTO	12.782.000	0	12.201.000	—581.000	0	0	0	0	0	0	0	0
FÜLÖPHÁZA	8.383.000	0	8.466.000	83.000	0	0	0	0	0	0	0	0
FÜLÖPIAKAB	9.462.000	0	9.877.000	415.000	0	0	0	0	0	0	0	0
FÜLÖPSZÁLLÁS	19.256.000	0	18.924.000	—332.000	0	0	0	0	3.492.000	0	3.492.000	0
GARA	17.347.000	0	17.098.000	—249.000	0	0	0	0	0	0	0	0
GÁTÉR	7.968.000	0	7.885.000	—83.000	0	0	0	0	0	0	0	0
GÉDERLAK	11.537.000	0	11.371.000	—166.000	0	0	0	0	0	0	0	0
HAJÓS	27.307.000	0	27.307.000	0	0	0	0	0	0	0	0	0
HARKAKÖTÖNY	9.877.000	0	9.545.000	—332.000	0	0	0	0	0	0	0	0
HARTA	37.101.000	0	36.603.000	—498.000	0	0	0	0	2.522.000	0	2.910.000	388.000
HELVÉCIA	27.805.000	0	27.556.000	—249.000	0	0	0	0	7.954.000	0	7.178.000	—776.000
HERCEGSZÁNTÓ	17.679.000	0	18.675.000	996.000	0	0	0	0	0	0	0	0
HOMOKMÉGY	11.952.000	0	11.869.000	—83.000	0	0	0	0	0	0	0	0
IMREHEGY	4.233.000	0	3.984.000	—249.000	0	0	0	0	0	0	0	0
IZSÁK	42.496.000	0	43.492.000	996.000	0	0	0	0	10.670.000	194.000	11.058.000	194.000
JAKABSZÁLLÁS	20.418.000	0	20.086.000	—332.000	0	0	0	0	2.716.000	0	2.716.000	0
JÁNOSHALMA	88.092.000	0	88.208.000	116.000	6.975.000	0	7.440.000	465.000	7.760.000	0	7.954.000	194.000
JÁSZSZENTLÁSZLÓ	25.315.000	0	25.232.000	—83.000	0	0	0	0	0	0	0	0
KALOCSA	313.899.000	0	312.487.000	—1.412.000	54.005.000	0	49.225.000	—4.780.000	20.370.000	194.000	21.340.000	776.000
KASKANTYÚ	6.640.000	0	6.225.000	—415.000	0	0	0	0	0	0	0	0
KATYMÁR	19.256.000	0	19.007.000	—249.000	0	0	0	0	0	0	0	0
KECEL	75.945.000	—83.000	75.779.000	—83.000	0	0	0	0	4.656.000	194.000	4.850.000	0
KECSKEMÉT	1.438.040.000	0	1.400.244.000	—37.796.000	278.935.000	—25.205.000	267.350.000	13.620.000	70.712.000	1.164.000	63.438.000	—8.438.000

A HELYI ÖNKORMÁNYZATOK 1999. ÉVI TERVEZETT-TÉNYLEGES NORMATÍV ÁLLAMI HOZZÁJÁRULÁSÁNAK ELSZÁMOLÁSA

BÁCS-KISKUN MEGYE

Megyekód: 03

Önkormányzat	Iskolai oktatás				Iskolai szakképzés				Különleges gondozás keretében nyújtott ellátás			
	Állami hozzájárulás, Ft				Állami hozzájárulás, Ft				Állami hozzájárulás, Ft			
	Tervezett	Évközi változás	Tényleges	Eltérés	Tervezett	Évközi változás	Tényleges	Eltérés	Tervezett	Évközi változás	Tényleges	Eltérés
KELEBIA	23.655.000	0	23.323.000	—332.000	0	0	0	0	1.940.000	194.000	1.940.000	—194.000
KEREKEGYHÁZA	45.650.000	0	45.069.000	—581.000	0	0	0	0	6.402.000	0	6.208.000	—194.000
KÉLESHALOM	2.075.000	0	1.992.000	—83.000	0	0	0	0	0	0	0	0
KISKÖRÖS	227.860.000	—2.740.000	226.415.000	1.295.000	24.610.000	0	24.215.000	—395.000	0	0	0	0
KISKUNFÉLEGYHÁZA	491.524.000	0	482.346.000	—9.178.000	133.725.000	0	128.720.000	—5.005.000	31.040.000	0	30.070.000	—970.000
KISKUNHALAS	429.397.000	0	426.831.000	—2.566.000	97.305.000	0	96.325.000	—980.000	37.577.000	0	38.232.000	655.000
KISKUNMAJSA	97.843.000	0	98.109.000	266.000	3.720.000	0	3.720.000	0	23.862.000	0	23.086.000	—776.000
KISSZÁLLÁS	23.987.000	0	23.655.000	—332.000	0	0	0	0	0	0	0	0
KÖMPÖC	5.561.000	0	5.395.000	—166.000	0	0	0	0	0	0	0	0
KUNADACS	15.687.000	0	15.853.000	166.000	0	0	0	0	0	0	0	0
KUNBAJA	12.201.000	0	11.952.000	—249.000	0	0	0	0	0	0	0	0
KUNBARACS	4.565.000	0	4.565.000	0	0	0	0	0	0	0	0	0
KUNFEHÉRTÓ	23.406.000	0	22.825.000	—581.000	0	0	0	0	0	0	0	0
KUNPESZÉR	4.150.000	0	4.150.000	0	0	0	0	0	388.000	0	388.000	0
KUNSZÁLLÁS	14.110.000	0	14.027.000	—83.000	0	0	0	0	0	0	0	0
KUNSZENTMIKLÓS	88.998.000	0	91.265.000	2.267.000	33.640.000	0	31.195.000	—2.445.000	5.626.000	776.000	6.790.000	388.000
LADÁNYBENE	12.118.000	0	11.537.000	—581.000	0	0	0	0	5.626.000	0	4.462.000	—1.164.000
LAJOSMIZSE	92.047.000	0	92.213.000	166.000	0	0	0	0	9.506.000	194.000	9.118.000	—582.000
LAKITELEK	34.943.000	0	34.528.000	—415.000	0	0	0	0	4.462.000	0	5.238.000	776.000
MADARAS	24.070.000	0	23.821.000	—249.000	0	0	0	0	0	0	0	0
MÁTÉTELKE	2.490.000	0	2.490.000	0	0	0	0	0	0	0	0	0
MÉLYKÚT	45.650.000	0	45.318.000	—332.000	0	0	0	0	194.000	0	194.000	0
MISKE	17.679.000	0	17.679.000	0	0	0	0	0	0	0	0	0
MÓRICGÁT	0	0	0	0	0	0	0	0	0	0	0	0
NAGYBARACSKA	19.173.000	0	18.924.000	—249.000	0	0	0	0	0	0	0	0
NEMESNÁDUDVAR	18.343.000	0	18.177.000	—166.000	0	0	0	0	0	0	0	0
NYÁRLORINC	20.916.000	0	20.750.000	—166.000	0	0	0	0	1.746.000	0	1.746.000	0
ORDAS	0	0	0	0	0	0	0	0	0	0	0	0
ORGOVÁNY	28.137.000	0	28.386.000	249.000	0	0	0	0	388.000	0	582.000	194.000
ÖREGCSERTO	7.553.000	0	7.553.000	0	0	0	0	0	0	0	0	0

A HELYI ÖNKORMÁNYZATOK 1999. ÉVI TERVEZETT–TÉNYLEGES NORMATÍV ÁLLAMI HOZZÁJÁRULÁSÁNAK ELSZÁMOLÁSA

BÁCS-KISKUN MEGYE

Megyekód: 03

Önkormányzat	Iskolai oktatás				Iskolai szakképzés				Különleges gondozás keretében nyújtott ellátás			
	Állami hozzájárulás, Ft				Állami hozzájárulás, Ft				Állami hozzájárulás, Ft			
	Tervezett	Évközi változás	Tényleges	Eltérés	Tervezett	Évközi változás	Tényleges	Eltérés	Tervezett	Évközi változás	Tényleges	Eltérés
PÁHI	9.130.000	0	9.545.000	415.000	0	0	0	0	0	0	0	0
PÁLMONOSTORA	13.363.000	0	13.695.000	332.000	0	0	0	0	0	0	0	0
PETOFISZÁLLÁS	9.213.000	0	9.130.000	—83.000	0	0	0	0	1.940.000	0	1.746.000	—194.000
PIRTÓ	6.640.000	0	6.474.000	—166.000	0	0	0	0	0	0	0	0
RÉM	12.367.000	0	12.201.000	—166.000	0	0	0	0	0	0	0	0
SOLT	56.523.000	0	56.108.000	—415.000	0	0	0	0	1.746.000	0	2.716.000	970.000
SOLTSZENTIMRE	11.122.000	0	11.205.000	83.000	0	0	0	0	194.000	0	194.000	0
SOLTVADKERT	63.329.000	0	63.495.000	166.000	0	0	0	0	12.998.000	0	13.386.000	388.000
SÜKÖSD	28.469.000	—498.000	27.639.000	—332.000	0	0	0	0	0	0	0	0
SZABADSZÁLLÁS	53.535.000	0	53.120.000	—415.000	0	0	0	0	3.492.000	582.000	4.462.000	388.000
SZAKMÁR	11.537.000	0	11.454.000	—83.000	0	0	0	0	0	0	0	0
SZALKSZENTMÁRTON	23.821.000	0	23.406.000	—415.000	0	0	0	0	776.000	0	776.000	0
SZANK	27.639.000	0	27.473.000	—166.000	0	0	0	0	0	0	0	0
SZENTKIRÁLY	18.343.000	0	18.094.000	—249.000	0	0	0	0	1.940.000	0	1.746.000	—194.000
SZEREMLE	11.039.000	—415.000	10.707.000	83.000	0	0	0	0	0	0	0	0
TABDI	8.632.000	0	8.632.000	0	0	0	0	0	0	0	0	0
TASS	23.904.000	0	23.738.000	—166.000	0	0	0	0	4.268.000	0	4.268.000	0
TATAHÁZA	13.446.000	0	13.446.000	0	0	0	0	0	0	0	0	0
TÁZLÁR	18.758.000	0	18.758.000	0	0	0	0	0	0	0	0	0
TISZAALPÁR	42.496.000	0	41.832.000	—664.000	0	0	0	0	0	0	0	0
TISZAKÉCSKE	111.804.000	0	112.967.000	1.163.000	12.410.000	0	12.650.000	240.000	13.386.000	0	13.580.000	194.000
TISZAUG	7.968.000	0	7.968.000	0	0	0	0	0	0	0	0	0
TOMPA	35.153.000	—648.000	33.924.000	—581.000	0	0	0	0	3.298.000	0	3.104.000	—194.000
USZÓD	8.383.000	0	8.300.000	—83.000	0	0	0	0	0	0	0	0
ÚJSOLT	0	0	0	0	0	0	0	0	0	0	0	0
ÚJTELEK	1.743.000	0	1.743.000	0	0	0	0	0	0	0	0	0
VASKÚT	24.900.000	0	24.485.000	—415.000	0	0	0	0	0	0	0	0
VÁROSFÖLD	14.110.000	0	13.861.000	—249.000	0	0	0	0	1.552.000	0	1.552.000	0
ZSANA	5.976.000	0	5.893.000	—83.000	0	0	0	0	0	0	0	0
MEGYE ÖNKORM. ÖSSZ.	5.806.673.000	—8.323.000	5.793.346.000	—5.004.000	828.185.000	—31.082.083	726.800.000	—70.302.917	515.487.000	9.506.000	520.269.000	—4.724.000

A HELYI ÖNKORMÁNYZATOK 1999. ÉVI TERVEZETT-TÉNYLEGES NORMATÍV ÁLLAMI HOZZÁJÁRULÁSÁNAK ELSZÁMOLÁSA

BÁCS-KISKUN MEGYE

Megyekód: 03

Önkormányzat	Alapfokú művészet oktatás				Kollégiumi, externátusi nevelés, ellátás				Hozzájárulás egyéb közoktatási feladatokhoz				
	Állami hozzájárulás, Ft				Állami hozzájárulás, Ft				Állami hozzájárulás, Ft				
	Tervezett	Évközi változás	Tényleges	Eltérés	Tervezett	Évközi változás	Tényleges	Eltérés	Tervezett	Évközi változás	Tényleges	Eltérés	
MEGYEI ÖNKORMÁNYZAT	0	0	0	0	0	0	0	0	11.204.280	0	9.512.110	—1.692.170	
AKASZTÓ	0	0	0	0	0	0	0	0	5.428.660	0	5.281.940	—146.720	
APOSTAG	0	0	0	0	0	0	0	0	9.220.620	0	8.983.450	—237.170	
ÁGASEGYHÁZA	1.862.000	0	1.764.000	—98.000	0	0	0	0	9.725.020	0	9.698.020	—27.000	
BAJA	26.705.000	0	27.097.000	392.000	72.960.000	—7	.473.333	72.200.000	6.713.333	61.906.870	—851.913	61.484.490	429.533
BALLÓSZÖG	0	0	0	0	0	0	0	0	10.548.650	0	9.219.870	—1.328.780	
BALOTASZÁLLÁS	0	0	0	0	0	0	0	0	6.473.950	0	6.281.790	—192.160	
BÁCSALMÁS	0	0	0	0	7.296.000	0	7.296.000	0	13.747.640	0	14.307.180	559.540	
BÁCSBOKOD	0	0	0	0	0	0	0	0	6.836.430	0	6.680.620	—155.810	
BÁCSBORSOD	0	0	0	0	0	0	0	0	3.363.430	0	4.496.130	1.132.700	
BÁCSSZENTGYÖRGY	0	0	0	0	0	0	0	0	119.150	—71.490	23.830	—23.830	
BÁCSSZOLOS	0	0	0	0	0	0	0	0	1.036.750	—174.490	766.260	—96.000	
BÁTMONOSTOR	0	0	0	0	0	0	0	0	6.891.330	0	7.323.990	432.660	
BÁTYA	0	0	0	0	0	0	0	0	9.245.740	0	8.633.080	—612.660	
BOROTA	0	0	0	0	0	0	0	0	7.743.450	0	6.978.290	—765.160	
BÓCSA	0	0	0	0	0	0	0	0	8.365.580	0	7.965.580	—400.000	
BUGAC	0	0	0	0	0	0	0	0	16.963.400	0	17.608.420	645.020	
CSÁSZÁRTÖLTÉS	3.234.000	0	3.087.000	—147.000	0	0	0	0	9.655.160	0	9.284.000	—371.160	
CSÁTALJA	0	0	0	0	0	0	0	0	6.854.230	0	7.155.550	301.320	
CSÁVOLY	0	0	0	0	0	0	0	0	9.147.860	0	8.589.210	—558.650	
CSENGÖD	0	0	0	0	0	0	0	0	10.643.070	0	10.723.910	80.840	
CSIKÉRIA	0	0	0	0	0	0	0	0	2.907.890	0	2.700.720	—207.170	
CSÓLYOSPÁLOS	0	0	0	0	0	0	0	0	6.505.810	0	6.252.980	—252.830	
DÁVOD	0	0	0	0	0	0	0	0	8.745.570	0	8.429.910	—315.660	
DRÁGSZÉL	0	0	0	0	0	0	0	0	309.790	0	214.470	—95.320	
DUNAEGYHÁZA	0	0	0	0	0	0	0	0	9.459.700	0	9.218.540	—241.160	
DUNAFALVA	0	0	0	0	0	0	0	0	4.766.030	0	4.363.040	—402.990	
DUNAPATAJ	8.477.000	0	8.477.000	0	0	0	0	0	4.684.740	0	4.183.260	—501.480	
DUNASZENTBENEDEK	0	0	0	0	0	0	0	0	4.613.220	—127.320	4.231.580	—254.320	
DUNATÉTLEN	0	0	0	0	0	0	0	0	0	0	0	0	

A HELYI ÖNKORMÁNYZATOK 1999. ÉVI TERVEZETT-TÉNYLEGES NORMATÍV ÁLLAMI HOZZÁJÁRULÁSÁNAK ELSZÁMOLÁSA

BÁCS-KISKUN MEGYE

Megyekód: 03

Önkormányzat	Alapfokú művészet oktatás				Kollégiumi, externátusi nevelés, ellátás				Hozzájárulás egyéb közoktatási feladatokhoz			
	Állami hozzájárulás, Ft				Állami hozzájárulás, Ft				Állami hozzájárulás, Ft			
	Tervezett	Évközi változás	Tényleges	Eltérés	Tervezett	Évközi változás	Tényleges	Eltérés	Tervezett	Évközi változás	Tényleges	Eltérés
DUNAVECSE	0	0	0	0	0	0	0	0	4.266.300	0	3.910.990	—355.310
DUSNOK	0	0	0	0	0	0	0	0	6.145.940	0	4.499.000	—1.646.940
ÉRSEKCSANÁD	784.000	0	882.000	98.000	0	0	0	0	13.601.540	0	13.352.190	—249.350
ÉRSEKHALMA	0	0	0	0	0	0	0	0	3.397.200	0	3.098.040	—299.160
FAJSZ	0	0	0	0	0	0	0	0	7.795.010	0	7.491.030	—303.980
FELSOLAJOS	0	0	0	0	0	0	0	0	4.545.110	0	4.197.280	—347.830
FELSŐSZENTIVÁN	0	0	0	0	0	0	0	0	7.927.900	0	7.918.240	—9.660
FOKTO	0	0	0	0	0	0	0	0	7.265.280	0	6.800.660	—464.620
FÜLÖPHÁZA	0	0	0	0	0	0	0	0	5.026.380	0	4.773.380	—253.000
FÜLÖPIAKAB	0	0	0	0	0	0	0	0	6.136.930	0	6.276.750	139.820
FÜLÖPSZÁLLÁS	0	0	0	0	0	0	0	0	11.398.210	0	10.367.950	—1.030.260
GARA	0	0	0	0	0	0	0	0	12.510.140	0	12.458.650	—51.490
GÁTÉR	0	0	0	0	0	0	0	0	4.729.870	0	4.667.540	—62.330
GÉDERLAK	0	0	0	0	0	0	0	0	9.419.480	0	8.141.400	—1.278.080
HAJÓS	0	0	0	0	0	0	0	0	4.327.380	—672.000	3.316.210	—339.170
HARKAKÖTÖNY	0	0	0	0	0	0	0	0	5.831.980	0	5.353.660	—478.320
HARTA	7.056.000	0	6.860.000	—196.000	0	0	0	0	14.521.910	0	14.822.240	300.330
HELVÉCIA	0	0	0	0	0	0	0	0	5.820.520	0	5.833.370	12.850
HERCEGSZÁNTÓ	0	0	0	0	7.296.000	0	7.600.000	304.000	10.272.120	0	10.402.430	130.310
HOMOKMÉGY	0	0	0	0	0	0	0	0	7.616.690	0	6.498.380	—1.118.310
IMREHEGY	0	0	0	0	0	0	0	0	3.317.370	0	3.221.560	—95.810
IZSÁK	4.900.000	0	4.949.000	49.000	2.280.000	0	2.280.000	0	9.382.540	0	9.356.500	—26.040
JAKABSZÁLLÁS	3.626.000	0	3.675.000	49.000	0	0	0	0	10.212.990	0	9.936.850	—276.140
JÁNOSHALMA	0	0	0	0	15.200.000	0	14.896.000	—304.000	14.008.910	0	13.645.270	—363.640
JÁSZSZENTLÁSZLÓ	0	0	0	0	0	0	0	0	23.305.890	0	23.617.230	311.340
KALOCSA	12.789.000	0	12.642.000	—147.000	48.640.000	0	44.992.000	—3.648.000	46.723.400	0	43.021.950	—3.701.450
KASKANTYÚ	0	0	0	0	0	0	0	0	4.152.100	—911.320	3.066.650	—174.130
KATYMÁR	0	0	0	0	0	0	0	0	12.312.210	—1.552.000	10.950.080	189.870
KECEL	0	0	0	0	0	0	0	0	6.470.950	—432.000	6.403.600	364.650
KECSKEMÉT	44.639.000	0	46.978.000	2.339.000	167.960.000	0	166.592.000	—1.368.000	287.495.700	—15.907.000	261.578.790	—10.009.910

A HELYI ÖNKORMÁNYZATOK 1999. ÉVI TERVEZETT-TÉNYLEGES NORMATÍV ÁLLAMI HOZZÁJÁRULÁSÁNAK ELSZÁMOLÁSA

BÁCS-KISKUN MEGYE

Megyekód: 03

Önkormányzat	Alapfokú művészet oktatás				Kollégiumi, externátusi nevelés, ellátás				Hozzájárulás egyéb közoktatási feladatokhoz			
	Állami hozzájárulás, Ft				Állami hozzájárulás, Ft				Állami hozzájárulás, Ft			
	Tervezett	Évközi változás	Tényleges	Eltérés	Tervezett	Évközi változás	Tényleges	Eltérés	Tervezett	Évközi változás	Tényleges	Eltérés
KELEBIA	0	0	0	0	0	0	0	0	9.181.420	0	8.499.270	—682.150
KEREKEGYHÁZA	2.695.000	0	2.940.000	245.000	0	0	0	0	9.423.680	0	8.547.540	—876.140
KÉLESHALOM	0	0	0	0	0	0	0	0	2.065.320	0	1.769.180	—296.140
KISKÖRÖS	33.070.000	0	33.841.000	771.000	17.784.000	0	17.328.000	—456.000	27.994.220	—468.650	28.322.910	797.340
KISKUNFÉLEGYHÁZA	12.201.000	0	12.005.000	—196.000	97.888.000	0	95.760.000	—2.128.000	90.076.610	0	78.638.370	—11.438.240
KISKUNHALAS	12.593.000	0	12.299.000	—294.000	79.344.000	0	76.304.000	—3.040.000	77.169.980	0	75.318.970	—1.851.010
KISKUNMAJSA	8.281.000	0	8.085.000	—196.000	9.120.000	0	7.904.000	—1.216.000	16.818.060	0	15.894.540	—923.520
KISSZÁLLÁS	0	0	0	0	4.256.000	0	3.952.000	—304.000	8.555.100	0	7.891.120	—663.980
KÖMPÖC	0	0	0	0	0	0	0	0	3.347.680	0	3.154.520	—193.160
KUNADACS	0	0	0	0	0	0	0	0	7.639.180	0	7.249.840	—389.340
KUNBAJA	2.712.000	0	2.792.000	80.000	0	0	0	0	8.580.560	0	8.119.060	—461.500
KUNBARACS	0	0	0	0	0	0	0	0	2.766.410	0	2.583.410	—183.000
KUNFEHÉRTÓ	0	0	0	0	0	0	0	0	12.554.420	0	11.943.960	—610.460
KUNPESZÉR	0	0	0	0	0	0	0	0	2.530.060	0	2.793.720	263.660
KUNSZÁLLÁS	490.000	0	490.000	0	0	0	0	0	7.318.700	0	7.568.870	250.170
KUNSZENTMIKLÓS	4.998.000	0	5.978.000	980.000	6.688.000	0	7.144.000	456.000	9.484.080	0	8.460.190	—1.023.890
LADÁNYBENE	0	0	0	0	0	0	0	0	7.589.430	0	7.152.770	—436.660
LAJOSMIZSE	0	0	0	0	26.600.000	0	26.752.000	152.000	13.430.720	0	11.072.880	—2.357.840
LAKITELEK	0	0	441.000	441.000	0	0	0	0	5.695.040	0	5.021.540	—673.500
MADARAS	5.243.000	0	4.949.000	—294.000	0	0	0	0	8.424.070	0	8.272.760	—151.310
MÁTÉTELKE	0	0	0	0	0	0	0	0	1.578.810	0	1.300.340	—278.470
MÉLYKÚT	0	0	0	0	0	0	0	0	5.609.420	0	5.856.250	246.830
MISKE	0	0	0	0	0	0	0	0	12.213.740	0	11.537.750	—675.990
MÓRICGÁT	0	0	0	0	0	0	0	0	0	0	0	0
NAGYBARACSKA	0	0	0	0	0	0	0	0	10.926.890	0	10.976.730	49.840
NEMESNÁDUDVAR	735.000	—735.000	588.000	588.000	0	0	0	0	9.315.660	0	8.765.510	—550.150
NYÁRLORINC	0	0	0	0	0	0	0	0	11.509.460	0	11.474.300	—35.160
ORDAS	0	0	0	0	0	0	0	0	0	0	0	0
ORGOVÁNY	3.430.000	0	3.528.000	98.000	0	0	0	0	4.818.680	0	4.762.320	—56.360
ÖREGCSERTO	0	0	0	0	0	0	0	0	3.816.600	0	3.379.610	—436.990

A HELYI ÖNKORMÁNYZATOK 1999. ÉVI TERVEZETT-TÉNYLEGES NORMATÍV ÁLLAMI HOZZÁJÁRULÁSÁNAK ELSZÁMOLÁSA

BÁCS-KISKUN MEGYE

Megyekód: 03

Önkormányzat	Alapfokú művészet oktatás				Kollégiumi, externátusi nevelés, ellátás				Hozzájárulás egyéb közoktatási feladatokhoz			
	Állami hozzájárulás, Ft				Állami hozzájárulás, Ft				Állami hozzájárulás, Ft			
	Tervezett	Évközi változás	Tényleges	Eltérés	Tervezett	Évközi változás	Tényleges	Eltérés	Tervezett	Évközi változás	Tényleges	Eltérés
PÁHI	0	0	0	0	0	0	0	0	4.959.640	0	5.174.630	214.990
PÁLMONOSTORA	0	0	0	0	0	0	0	0	7.176.300	0	7.594.120	417.820
PETOFISZÁLLÁS	0	0	0	0	0	0	0	0	5.170.140	0	4.889.150	-280.990
PIRTÓ	0	0	0	0	0	0	0	0	3.775.760	0	3.580.430	-195.330
RÉM	0	0	0	0	0	0	0	0	6.091.320	0	5.718.000	-373.320
SOLT	0	0	0	0	0	0	0	0	12.680.940	-800.000	12.372.130	491.190
SOLTSZENTIMRE	0	0	0	0	0	0	0	0	5.793.700	0	5.869.860	76.160
SOLTVADKERT	8.908.000	0	8.712.000	-196.000	0	0	0	0	7.441.640	0	6.421.960	-1.019.680
SÜKÖSD	0	0	0	0	0	0	0	0	4.767.670	-10.980	4.728.700	-27.990
SZABADSZÁLLÁS	0	0	0	0	0	0	0	0	5.358.540	0	7.036.730	1.678.190
SZAKMÁR	0	0	0	0	0	0	0	0	6.274.080	0	6.600.240	326.160
SZALKSZENTMÁRTON	1.490.000	0	1.023.000	-467.000	0	0	0	0	12.971.160	0	12.634.690	-336.470
SZANK	0	0	0	0	0	0	0	0	15.965.880	0	15.536.730	-429.150
SZENTKIRÁLY	0	0	0	0	0	0	0	0	10.832.320	0	9.451.840	-1.380.480
SZEREMLE	0	0	0	0	0	0	0	0	6.920.430	-254.150	6.331.110	-335.170
TABDI	0	0	0	0	0	0	0	0	5.430.490	-688.000	4.451.490	-291.000
TASS	0	0	0	0	0	0	0	0	12.107.880	0	11.680.430	-427.450
TATAHÁZA	0	0	0	0	0	0	0	0	5.892.590	0	5.821.100	-71.490
TÁZLÁR	0	0	0	0	0	0	0	0	9.709.670	-487.500	9.222.170	0
TISZAALPÁR	0	0	0	0	0	0	0	0	5.380.770	0	4.928.500	-452.270
TISZAKÉCSKE	7.546.000	0	7.693.000	147.000	19.608.000	0	19.608.000	0	19.183.930	0	17.389.790	-1.794.140
TISZAUG	0	0	0	0	0	0	0	0	4.882.900	0	4.980.390	97.490
TOMPA	0	0	0	0	0	0	0	0	6.486.060	0	6.927.270	441.210
USZÓD	0	0	0	0	0	0	0	0	4.650.380	0	4.654.380	4.000
ÚJSOLT	0	0	0	0	0	0	0	0	0	0	0	0
ÚJTELEK	0	0	0	0	0	0	0	0	1.376.390	0	1.334.560	-41.830
VASKÚT	4.116.000	0	5.145.000	1.029.000	0	0	0	0	2.891.550	0	2.810.060	-81.490
VÁROSFÖLD	0	0	0	0	0	0	0	0	8.714.490	0	8.632.500	-81.990
ZSANA	0	0	0	0	0	0	0	0	3.884.000	0	3.889.000	5.000
MEGYE ÖNKORM. ÖSSZ	222.580.000	-735.000	226.920.000	5.075.000	582.920.000	-7.473.333	570.608.000	-4.838.667	1.434.256.590	-23.408.813	1.356.560.280	-54.287.497

A HELYI ÖNKORMÁNYZATOK 1999. ÉVI TERVEZETT-TÉNYLEGES NORMATÍV ÁLLAMI HOZZÁJÁRULÁSÁNAK ELSZÁMOLÁSA

BÁCS-KISKUN MEGYE

Megyekód: 03

Önkormányzat	Helyi közművelődési és közgyűjteményi feladatok				Megyei/fővárosi közművelődési és közgyűjteményi feladatok ellátása			
	Állami hozzájárulás, Ft				Állami hozzájárulás, Ft			
	Tervezett	Évközi változás	Tényleges	Eltérés	Tervezett	Évközi változás	Tényleges	Eltérés
MEGYEI ÖNKORMÁNYZAT	0	0	0	0	170.547.500	0	170.547.500	0
AKASZTÓ	2.376.805	0	2.376.805	0	0	0	0	0
APOSTAG	1.399.540	0	1.399.540	0	0	0	0	0
ÁGASEGYHÁZA	1.252.855	0	1.252.855	0	0	0	0	0
BAJA	24.731.980	0	24.731.980	0	0	0	0	0
BALLÓSZÖG	1.610.995	0	1.610.995	0	0	0	0	0
BALOTASZÁLLÁS	1.130.300	0	1.130.300	0	0	0	0	0
BÁCSALMÁS	5.125.085	0	5.125.085	0	0	0	0	0
BÁCSBOKOD	2.047.875	0	2.047.875	0	0	0	0	0
BÁCSBORSOD	875.030	0	875.030	0	0	0	0	0
BÁCSSZENTGYÖRGY	141.605	0	141.605	0	0	0	0	0
BÁCSSZOLOS	285.115	0	285.115	0	0	0	0	0
BÁTMONOSTOR	1.100.455	0	1.100.455	0	0	0	0	0
BÁTYA	1.431.925	0	1.431.925	0	0	0	0	0
BOROTA	1.077.595	0	1.077.595	0	0	0	0	0
BÓCSA	1.231.265	0	1.231.265	0	0	0	0	0
BUGAC	2.245.995	0	2.245.995	0	0	0	0	0
CSÁSZÁRTÖLTÉS	1.876.425	0	1.876.425	0	0	0	0	0
CSÁTALJA	1.120.775	0	1.120.775	0	0	0	0	0
CSÁVOLY	1.395.095	0	1.395.095	0	0	0	0	0
CSENGÖD	1.533.525	0	1.533.525	0	0	0	0	0
CSIKÉRIA	589.915	0	589.915	0	0	0	0	0
CSÓLYOSPÁLOS	1.186.815	0	1.186.815	0	0	0	0	0
DÁVOD	1.610.360	0	1.610.360	0	0	0	0	0
DRÁGSZÉL	245.745	0	245.745	0	0	0	0	0
DUNAEGYHÁZA	958.850	0	958.850	0	0	0	0	0
DUNAFALVA	737.870	0	737.870	0	0	0	0	0
DUNAPATAJ	2.432.050	0	2.432.050	0	0	0	0	0
DUNASZENTBENEDEK	641.985	0	641.985	0	0	0	0	0
DUNATETÉTLÉN	434.340	0	434.340	0	0	0	0	0

A HELYI ÖNKORMÁNYZATOK 1999. ÉVI TERVEZETT-TÉNYLEGES NORMATÍV ÁLLAMI HOZZÁJÁRULÁSÁNAK ELSZÁMOLÁSA

BÁCS-KISKUN MEGYE

Megyekód: 03

Önkormányzat	Helyi közművelődési és közgyűjteményi feladatok				Megyei/fővárosi közművelődési és közgyűjteményi feladatok ellátása			
	Állami hozzájárulás, Ft				Állami hozzájárulás, Ft			
	Tervezett	Évközi változás	Tényleges	Eltérés	Tervezett	Évközi változás	Tényleges	Eltérés
DUNAVECSE	2.701.925	0	2.701.925	0	0	0	0	0
DUSNOK	2.265.045	0	2.265.045	0	0	0	0	0
ÉRSEKCSANÁD	1.854.835	0	1.854.835	0	0	0	0	0
ÉRSEKHALMA	456.565	0	456.565	0	0	0	0	0
FAJSZ	1.312.545	0	1.312.545	0	0	0	0	0
FELSOLAJOS	604.520	0	604.520	0	0	0	0	0
FELSŐSZENTIVÁN	1.320.800	0	1.320.800	0	0	0	0	0
FOKTO	1.161.415	0	1.161.415	0	0	0	0	0
FÜLÖPHÁZA	648.335	0	648.335	0	0	0	0	0
FÜLÖPIAKAB	720.725	0	720.725	0	0	0	0	0
FÜLÖPSZÁLLÁS	1.656.715	0	1.656.715	0	0	0	0	0
GARA	1.736.725	0	1.736.725	0	0	0	0	0
GÁTÉR	709.295	0	709.295	0	0	0	0	0
GÉDERLAK	722.630	0	722.630	0	0	0	0	0
HAJÓS	2.302.510	0	2.302.510	0	0	0	0	0
HARKAKÖTÖNY	640.080	0	640.080	0	0	0	0	0
HARTA	2.571.750	0	2.571.750	0	0	0	0	0
HELVÉCIA	2.362.200	0	2.362.200	0	0	0	0	0
HERCEGSZÁNTÓ	1.564.640	0	1.564.640	0	0	0	0	0
HOMOKMÉGY	1.089.025	0	1.089.025	0	0	0	0	0
IMREHEGY	566.420	0	566.420	0	0	0	0	0
IZSÁK	4.067.175	0	4.067.175	0	0	0	0	0
JAKABSZÁLLÁS	1.724.025	0	1.724.025	0	0	0	0	0
JÁNOSHALMA	6.621.780	0	6.621.780	0	0	0	0	0
JÁSZSZENTLÁSZLÓ	1.749.425	0	1.749.425	0	0	0	0	0
KALOCSA	11.792.585	0	11.792.585	0	0	0	0	0
KASKANTYÚ	717.550	0	717.550	0	0	0	0	0
KATYMÁR	1.563.370	0	1.563.370	0	0	0	0	0
KECEL	5.917.565	0	5.917.565	0	0	0	0	0
KECSKEMÉT	68.941.950	0	68.941.950	0	0	0	0	0

A HELYI ÖNKORMÁNYZATOK 1999. ÉVI TERVEZETT-TÉNYLEGES NORMATÍV ÁLLAMI HOZZÁJÁRULÁSÁNAK ELSZÁMOLÁSA

BÁCS-KISKUN MEGYE

Megyekód: 03

Önkormányzat	Helyi közművelődési és közgyűjteményi feladatok				Megyei/fővárosi közművelődési és közgyűjteményi feladatok ellátása			
	Állami hozzájárulás, Ft				Állami hozzájárulás, Ft			
	Tervezett	Évközi változás	Tényleges	Eltérés	Tervezett	Évközi változás	Tényleges	Eltérés
KELEBIA	1.959.610	0	1.959.610	0	0	0	0	0
KEREKEGYHÁZA	3.808.730	0	3.808.730	0	0	0	0	0
KÉLESHALOM	367.665	0	367.665	0	0	0	0	0
KISKÖRÖS	9.877.425	0	9.877.425	0	0	0	0	0
KISKUNFÉLEGYHÁZA	21.427.440	0	21.427.440	0	0	0	0	0
KISKUNHALAS	19.634.200	0	19.634.200	0	0	0	0	0
KISKUNMAJSA	7.849.235	0	7.849.235	0	0	0	0	0
KISSZÁLLÁS	1.941.195	0	1.941.195	0	0	0	0	0
KÖMPÖC	553.720	0	553.720	0	0	0	0	0
KUNADACS	1.132.840	0	1.132.840	0	0	0	0	0
KUNBAJA	1.252.220	0	1.252.220	0	0	0	0	0
KUNBARACS	422.910	0	422.910	0	0	0	0	0
KUNFEHÉRTÓ	1.513.840	0	1.513.840	0	0	0	0	0
KUNPESZÉR	431.165	0	431.165	0	0	0	0	0
KUNSZÁLLÁS	1.121.410	0	1.121.410	0	0	0	0	0
KUNSZENTMIKLÓS	5.671.185	0	5.671.185	0	0	0	0	0
LADÁNYBENE	1.084.580	0	1.084.580	0	0	0	0	0
LAJOSMIZSE	7.327.265	0	7.327.265	0	0	0	0	0
LAKITELEK	2.901.315	0	2.901.315	0	0	0	0	0
MADARAS	2.082.165	0	2.082.165	0	0	0	0	0
MÁTÉTELKE	411.480	0	411.480	0	0	0	0	0
MÉLYKÚT	3.884.930	0	3.884.930	0	0	0	0	0
MISKE	1.243.330	0	1.243.330	0	0	0	0	0
MÓRICGÁT	417.830	0	417.830	0	0	0	0	0
NAGYBARACSKA	1.672.590	0	1.672.590	0	0	0	0	0
NEMESNÁDUDVAR	1.357.630	0	1.357.630	0	0	0	0	0
NYÁRLORINC	1.571.625	0	1.571.625	0	0	0	0	0
ORDAS	345.440	0	345.440	0	0	0	0	0
ORGOVÁNY	2.312.035	0	2.312.035	0	0	0	0	0
ÖREGCSERTO	614.045	0	614.045	0	0	0	0	0

A HELYI ÖNKORMÁNYZATOK 1999. ÉVI TERVEZETT-TÉNYLEGES NORMATÍV ÁLLAMI HOZZÁJÁRULÁSÁNAK ELSZÁMOLÁSA

BÁCS-KISKUN MEGYE

Megyekód: 03

Önkormányzat	Helyi közművelődési és közgyűteményi feladatok				Megyei/fővárosi közművelődési és közgyűteményi feladatok ellátása			
	Állami hozzájárulás, Ft				Állami hozzájárulás, Ft			
	Tervezett	Évközi változás	Tényleges	Eltérés	Tervezett	Évközi változás	Tényleges	Eltérés
PÁHI	876.935	0	876.935	0	0	0	0	0
PÁLMONOSTORA	1.368.425	0	1.368.425	0	0	0	0	0
PETOFISZÁLLÁS	1.092.835	0	1.092.835	0	0	0	0	0
PIRTÓ	673.735	0	673.735	0	0	0	0	0
RÉM	939.165	0	939.165	0	0	0	0	0
SOLT	4.685.030	0	4.685.030	0	0	0	0	0
SOLTSZENTIMRE	882.015	0	882.015	0	0	0	0	0
SOLTVADKERT	5.064.125	0	5.064.125	0	0	0	0	0
SÜKÖSD	2.655.570	0	2.655.570	0	0	0	0	0
SZABADSZÁLLÁS	4.298.950	0	4.298.950	0	0	0	0	0
SZAKMÁR	980.440	0	980.440	0	0	0	0	0
SZALKSZENTMÁRTON	1.896.110	0	1.896.110	0	0	0	0	0
SZANK	1.699.895	0	1.699.895	0	0	0	0	0
SZENTKIRÁLY	1.276.350	0	1.276.350	0	0	0	0	0
SZEREMLE	1.082.675	0	1.082.675	0	0	0	0	0
TABDI	805.180	0	805.180	0	0	0	0	0
TASS	1.899.285	0	1.899.285	0	0	0	0	0
TATAHÁZA	986.155	0	986.155	0	0	0	0	0
TÁZLÁR	1.235.710	0	1.235.710	0	0	0	0	0
TISZAALPÁR	3.310.890	0	3.310.890	0	0	0	0	0
TISZAKÉCSKE	7.763.510	0	7.763.510	0	0	0	0	0
TISZAUG	613.410	0	613.410	0	0	0	0	0
TOMPA	3.155.950	0	3.155.950	0	0	0	0	0
USZÓD	755.015	0	755.015	0	0	0	0	0
ÚJSOLT	125.730	0	125.730	0	0	0	0	0
ÚJTELEK	347.345	0	347.345	0	0	0	0	0
VASKÚT	2.416.810	0	2.416.810	0	0	0	0	0
VÁROSFÖLD	1.501.775	0	1.501.775	0	0	0	0	0
ZSANA	582.295	0	582.295	0	0	0	0	0
MEGYE ÖNKORM. ÖSSZ.	356.054.660	0	356.054.660	0	170.547.500	0	170.547.500	0

A HELYI ÖNKORMÁNYZATOK 1999. ÉVI TERVEZETT-TÉNYLEGES NORMATÍV ÁLLAMI HOZZÁJÁRULÁSÁNAK ELSZÁMOLÁSA

BÁCS-KISKUN MEGYE

Megyekód: 03

Önkormányzat	Normatív állami hozzájárulás összesen (kötött felhasználású támogatások nélkül)				Lakott külterülettel kapcsolatos átengedett személyi jövedelemadó			
	Normatív állami hozzájárulás összesen				Állami hozzájárulás, Ft			
	Tervezett	Évközi változás	Tényleges	Eltérés	Tervezett	Évközi változás	Tényleges	Eltérés
MEGYEI ÖNKORMÁNYZAT	1.503.157.130	6.014.000	1.512.462.560	3.291.430	0	0	0	0
AKASZTÓ	58.355.802	0	55.806.082	-2.549.720	88.000	0	88.000	0
APOSTAG	40.573.296	0	40.333.126	-240.170	38.000	0	38.000	0
ÁGASEGYHÁZA	42.742.082	0	41.876.082	-866.000	1.050.000	0	1.050.000	0
BAJA	1.083.217.278	-17.892.329	1.062.876.250	-2.448.699	3.448.000	0	3.448.000	0
BALLÓSZÖG	42.360.428	0	39.715.648	-2.644.780	1.950.000	0	1.950.000	0
BALOTASZÁLLÁS	24.771.270	0	24.579.110	-192.160	1.472.000	0	1.472.000	0
BÁCSALMÁS	198.483.580	0	199.698.120	1.214.540	750.000	0	750.000	0
BÁCSBOKOD	48.819.080	0	48.420.170	-398.910	12.000	0	12.000	0
BÁCSBORSOD	16.429.762	0	19.399.462	2.969.700	102.000	0	102.000	0
BÁCSSZENTGYÖRGY	1.008.412	-311.490	593.092	-103.830	0	0	0	0
BÁCSSZOLOS	5.037.856	-423.490	4.518.366	-96.000	482.000	0	482.000	0
BÁTMONOSTOR	26.811.532	0	27.330.192	518.660	72.000	0	72.000	0
BÁTYA	40.872.565	-539.700	39.625.405	-707.460	244.000	0	244.000	0
BOROTA	28.950.668	0	27.948.508	-1.002.160	388.000	0	388.000	0
BÓCSA	35.341.746	0	34.938.746	-403.000	1.656.000	0	1.620.000	-36.000
BUGAC	62.166.978	580.068	63.043.306	296.260	2.144.000	0	2.144.000	0
CSÁSZÁRTÖLTÉS	46.198.030	0	45.362.770	-835.260	30.000	0	266.000	236.000
CSÁTALJA	30.711.105	0	31.726.925	1.015.820	0	0	0	0
CSÁVOLY	36.325.078	0	35.351.428	-973.650	2.000	0	2.000	0
CSENGÖD	45.446.000	0	45.280.740	-165.260	1.202.000	0	1.202.000	0
CSIKÉRIA	12.737.116	0	12.612.946	-124.170	380.000	0	380.000	0
CSÓLYOSPÁLOS	28.650.396	0	28.314.566	-335.830	1.628.000	0	1.628.000	0
DÁVOD	36.227.554	415.904	36.280.258	-363.200	32.000	0	32.000	0
DRÁGSZÉL	2.198.868	0	1.783.548	-415.320	4.000	0	4.000	0
DUNAEGYHÁZA	30.837.640	0	30.430.480	-407.160	194.000	0	0	-194.000
DUNAFALVA	20.357.358	190.568	19.747.736	-800.190	162.000	0	162.000	0
DUNAPATAJ	70.037.590	0	70.764.444	726.854	44.000	0	44.000	0
DUNASZENTBENEDEK	17.181.354	-407.320	16.802.714	28.680	0	0	0	0
DUNATÉTLEN	1.500.696	0	1.500.696	0	42.000	0	42.000	0

A HELYI ÖNKORMÁNYZATOK 1999. ÉVI TERVEZETT-TÉNYLEGES NORMATÍV ÁLLAMI HOZZÁJÁRULÁSÁNAK ELSZÁMOLÁSA

BÁCS-KISKUN MEGYE

Megyekód: 03

Önkormányzat	Normatív állami hozzájárulás összesen (kötött felhasználású támogatások nélkül)				Lakott külterülettel kapcsolatos átengedett személyi jövedelemadó			
	Normatív állami hozzájárulás összesen				Állami hozzájárulás, Ft			
	Tervezett	Évközi változás	Tényleges	Eltérés	Tervezett	Évközi változás	Tényleges	Eltérés
DUNAVECSE	58.325.090	0	57.320.500	-1.004.590	112.000	0	112.000	0
DUSNOK	58.759.365	0	55.476.225	-3.283.140	70.000	0	70.000	0
ÉRSEKCSANÁD	54.559.214	0	54.739.864	180.650	10.000	0	10.000	0
ÉRSEKHALMA	12.360.686	0	11.898.526	-462.160	338.000	0	338.000	0
FAJSZ	35.982.635	0	37.274.155	1.291.520	16.000	0	16.000	0
FELSOLAJOS	16.221.798	156.128	15.950.096	-427.830	728.000	0	728.000	0
FELSŐSZENTIVÁN	33.171.420	0	33.078.760	-92.660	2.000	0	2.000	0
FOKTO	28.848.255	0	27.802.635	-1.045.620	18.000	0	18.000	0
FÜLÖPHÁZA	19.429.454	0	19.179.454	-250.000	1.068.000	0	1.068.000	0
FÜLÖPIAKAB	23.629.120	0	24.103.940	474.820	1.486.000	0	1.486.000	0
FÜLÖPSZÁLLÁS	46.830.356	427.876	44.028.096	-3.230.136	806.000	0	806.000	0
GARA	43.559.730	897.080	44.082.120	-374.690	60.000	0	60.000	0
GÁTÉR	17.868.568	0	17.803.238	-65.330	394.000	0	394.000	0
GÉDERLAK	27.213.252	0	25.449.172	-1.764.080	20.000	0	20.000	0
HAJÓS	47.969.524	-672.000	47.192.554	-104.970	38.000	0	38.000	0
HARKAKÖTÖNY	29.558.132	0	29.687.812	129.680	494.000	0	494.000	0
HARTA	80.566.610	0	80.960.940	394.330	724.000	0	724.000	0
HELVÉCIA	63.181.200	0	62.329.050	-852.150	3.846.000	0	3.846.000	0
HERCEGSZÁNTÓ	48.533.732	0	49.249.842	716.110	324.000	0	324.000	0
HOMOKMÉGY	29.372.615	0	27.922.605	-1.450.010	1.582.000	0	1.582.000	0
IMREHEGY	13.447.418	0	12.862.608	-584.810	914.000	0	914.000	0
IZSÁK	109.075.895	-856.420	109.678.723	1.459.248	1.030.000	0	1.030.000	0
JAKABSZÁLLÁS	51.988.800	0	50.955.460	-1.033.340	1.958.000	0	1.958.000	0
JÁNOSHALMA	190.137.358	-3.072.000	186.645.218	-420.140	1.142.000	0	1.142.000	0
JÁSZSZENTLÁSZLÓ	68.426.680	-451.820	68.600.300	625.440	922.000	0	922.000	0
KALOCSA	673.774.603	194.000	661.805.353	-12.163.250	144.000	0	144.000	0
KASKANTYÚ	16.311.320	-1.391.320	14.170.870	-749.130	470.000	0	470.000	0
KATYMÁR	52.803.438	-1.552.000	50.795.508	-455.930	150.000	0	150.000	0
KECEL	137.939.163	-321.000	138.219.813	601.650	1.060.000	0	1.060.000	0
KECSKEMÉT	3.178.387.100	-39.948.000	3.107.069.790	-31.369.310	25.456.000	0	25.456.000	0

A HELYI ÖNKORMÁNYZATOK 1999. ÉVI TERVEZETT-TÉNYLEGES NORMATÍV ÁLLAMI HOZZÁJÁRULÁSÁNAK ELSZÁMOLÁSA

BÁCS-KISKUN MEGYE

Megyekód: 03

Önkormányzat	Normatív állami hozzájárulás összesen (kötött felhasználás támogatások nélkül)				Lakott külterülettel kapcsolatos átengedett személyi jövedelemadó			
	Normatív állami hozzájárulás összesen				Állami hozzájárulás, Ft			
	Tervezett	Évközi változás	Tényleges	Eltérés	Tervezett	Évközi változás	Tényleges	Eltérés
KELEBIA	63.823.104	194.000	61.759.354	-2.257.750	2.756.000	0	2.756.000	0
KEREKEGYHÁZA	99.785.174	0	97.825.334	-1.959.840	1.558.000	0	1.558.000	0
KÉLESHALOM	7.730.646	0	6.791.506	-939.140	690.000	0	690.000	0
KISKÖRÖS	451.527.302	-5.048.650	450.645.192	4.166.540	2.266.000	0	2.266.000	0
KISKUNFÉLEGYHÁZA	1.161.984.999	5.534.016	1.131.123.075	-36.395.940	8.954.000	0	8.954.000	0
KISKUNHALAS	1.004.805.708	19.392.000	1.009.128.094	-15.069.614	7.656.000	0	7.656.000	0
KISKUNMAJSA	272.079.830	0	265.918.410	-6.161.420	4.050.000	0	4.050.000	0
KISSZÁLLÁS	63.951.758	0	61.981.678	-1.970.080	1.140.000	0	1.140.000	0
KÖMPÖC	13.141.848	0	12.782.688	-359.160	534.000	0	534.000	0
KUNADACS	31.800.276	438.864	32.015.800	-223.340	1.100.000	0	1.100.000	0
KUNBAJA	37.783.144	0	37.152.644	-630.500	0	0	0	0
KUNBARACS	11.506.560	0	11.403.560	-103.000	378.000	0	378.000	0
KUNFEHÉRTÓ	52.256.868	0	49.041.156	-3.215.712	898.000	0	898.000	0
KUNPESZÉR	11.937.786	0	12.361.446	423.660	282.000	0	282.000	0
KUNSZÁLLÁS	31.393.304	0	31.560.474	167.170	878.000	0	878.000	0
KUNSZENTMIKLÓS	245.490.436	776.000	248.758.546	2.492.110	982.000	0	982.000	0
LADÁNYBENE	33.040.894	0	31.739.234	-1.301.660	1.232.000	0	1.232.000	0
LAJOSMIZSE	212.017.181	194.000	206.785.141	-5.426.040	6.498.000	0	6.498.000	0
LAKITELEK	80.874.726	749.316	83.649.406	2.025.364	1.164.000	0	1.164.000	0
MADARAS	63.194.296	0	63.241.486	47.190	264.000	0	264.000	0
MÁTÉTELKE	6.850.522	0	6.652.052	-198.470	28.000	0	28.000	0
MÉLYKÚT	86.905.970	0	87.146.600	240.630	418.000	0	418.000	0
MISKE	39.068.592	0	38.552.602	-515.990	10.000	0	10.000	0
MÓRICGÁT	2.531.564	-107.912	2.423.652	0	0	0	920.000	920.000
NAGYBARACSKA	42.972.240	0	42.693.080	-279.160	36.000	0	36.000	0
NEMESNÁDUDVAR	38.537.610	-735.000	37.594.460	-208.150	8.000	0	8.000	0
NYÁRLORINC	47.681.610	0	47.480.450	-201.160	940.000	0	940.000	0
ORDAS	1.193.536	0	1.193.536	0	6.000	0	6.000	0
ORGOVÁNY	52.762.034	0	53.726.674	964.640	2.040.000	0	2.040.000	0
ÖREGCSERTO	15.649.525	0	14.892.535	-756.990	6.000	0	6.000	0

A HELYI ÖNKORMÁNYZATOK 1999. ÉVI TERVEZETT–TÉNYLEGES NORMATÍV ÁLLAMI HOZZÁJÁRULÁSÁNAK ELSZÁMOLÁSA

BÁCS-KISKUN MEGYE

Megyekód: 03

Önkormányzat	Normatív állami hozzájárulás összesen (kötött felhasználású támogatások nélkül)				Lakott külterülettel kapcsolatos átengedett személyi jövedelemadó			
	Normatív állami hozzájárulás összesen				Állami hozzájárulás, Ft			
	Tervezett	Évközi változás	Tényleges	Eltérés	Tervezett	Évközi változás	Tényleges	Eltérés
PÁHI	20.479.554	0	21.429.544	949.990	664.000	0	664.000	0
PÁLMONOSTORA	29.027.370	0	29.937.190	909.820	2.020.000	0	2.020.000	0
PETOFISZÁLLÁS	22.579.014	0	21.941.024	—637.990	2.132.000	0	2.132.000	0
PIRTÓ	15.469.535	0	15.188.205	—281.330	608.000	0	608.000	0
RÉM	29.447.246	—980.000	27.927.926	—539.320	14.000	0	14.000	0
SOLT	117.601.514	—800.000	117.373.504	571.990	856.000	0	856.000	0
SOLTSZENTIMRE	24.077.166	0	24.636.326	559.160	202.000	0	202.000	0
SOLTVADKERT	138.324.965	0	137.506.185	—818.780	1.682.000	0	1.682.000	0
SÜKÖSD	52.430.720	—508.980	51.801.750	—119.990	84.000	0	82.000	—2.000
SZABADSZÁLLÁS	108.920.590	582.000	110.868.780	1.366.190	1.688.000	0	1.688.000	0
SZAKMÁR	27.576.680	0	28.214.040	637.360	564.000	0	564.000	0
SZALKSZENTMÁRTON	52.649.444	0	51.190.974	—1.458.470	126.000	0	126.000	0
SZANK	64.518.218	0	65.215.868	697.650	1.134.000	0	1.134.000	0
SZENTKIRÁLY	42.598.860	0	40.615.380	—1.983.480	1.756.000	0	1.756.000	0
SZEREMLE	26.939.820	—829.150	25.938.500	—172.170	0	0	0	0
TABDI	20.124.482	—688.000	19.465.482	29.000	592.000	0	592.000	0
TASS	53.882.134	0	53.048.684	—833.450	192.000	0	202.000	10.000
TATAHÁZA	27.625.872	0	27.314.382	—311.490	76.000	0	76.000	0
TÁZLÁR	37.377.194	—487.500	36.889.694	0	972.000	0	972.000	0
TISZAALPÁR	78.654.386	0	77.396.096	—1.258.290	1.526.000	0	1.526.000	0
TISZAKÉCSKE	279.851.760	0	281.251.420	1.399.660	3.682.000	0	3.682.000	0
TISZAUG	29.313.804	0	31.267.294	1.953.490	106.000	0	106.000	0
TOMPA	84.223.700	—648.000	83.384.210	—191.490	2.032.000	0	2.032.000	0
USZÓD	20.132.446	0	20.130.546	—1.900	4.000	0	4.000	0
ÚJSOLT	434.412	0	434.412	0	80.000	0	80.000	0
ÚJTELEK	6.259.508	0	6.137.678	—121.830	0	0	0	0
VASKÚT	56.085.914	0	56.698.124	612.210	8.000	0	8.000	0
VÁROSFÖLD	35.085.300	0	34.914.310	—170.990	722.000	0	722.000	0
ZSANA	14.111.898	0	14.113.898	2.000	1.004.000	0	1.004.000	0
MEGYE ÖNKORM. ÖSSZ.	14.705.823.330	—41.936.261	14.535.707.994	—128.179.075	134.296.000	0	135.230.000	934.000

A HELYI ÖNKORMÁNYZATOK 1999. ÉVI TERVEZETT-TÉNYLEGES NORMATÍV ÁLLAMI HOZZÁJÁRULÁSÁNAK ELSZÁMOLÁSA

BÉKÉS MEGYE

Megyekód: 04

Önkormányzat	Üdülőhelyi feladatok				Települési igazgatási, kommunális és sportfeladatok				Körzeti igazgatási feladatok			
	Állami hozzájárulás, Ft				Állami hozzájárulás, Ft				Állami hozzájárulás, Ft			
	Tervezett	Évközi változás	Tényleges	Eltérés	Tervezett	Évközi változás	Tényleges	Eltérés	Tervezett	Évközi változás	Tényleges	Eltérés
MEGYEI ÖNKORMÁNYZAT	0	0	0	0	0	0	0	0	0	0	0	0
ALMÁSKAMARÁS	0	0	0	0	676.566	0	676.566	0	0	0	0	0
BATTONYA	0	0	0	0	4.145.526	0	4.145.526	0	6.276.107	0	6.276.107	0
BÉKÉS	0	0	0	0	13.415.490	0	13.415.490	0	11.094.780	0	11.094.780	0
BÉKÉSCSABA	0	0	104.600	104.600	39.926.304	0	39.926.304	0	25.316.817	0	25.316.817	0
BÉKÉSSÁMSON	0	0	0	0	1.656.666	0	1.656.666	0	0	0	0	0
BÉKÉSSZENTANDRÁS	100.000	0	174.406	74.406	2.512.026	0	2.512.026	0	0	0	0	0
BÉLMEGYER	0	0	0	0	758.538	0	758.538	0	0	0	0	0
BIHARUGRA	0	0	0	0	773.982	0	773.982	0	0	0	0	0
BUCSA	0	0	0	0	1.618.650	0	1.618.650	0	0	0	0	0
CSABACSÜD	0	0	0	0	1.312.740	0	1.312.740	0	0	0	0	0
CSABASZABADI	0	0	0	0	259.578	0	259.578	0	0	0	0	0
CSANÁDAPÁÇA	0	0	0	0	1.790.910	0	1.790.910	0	0	0	0	0
CSÁRDASZÁLLÁS	0	0	0	0	337.986	0	337.986	0	0	0	0	0
CSORVÁS	0	0	0	0	3.556.278	0	3.556.278	0	484.947	0	484.947	0
DÉVAVÁNYA	0	0	0	0	5.524.794	0	5.524.794	0	753.381	0	753.381	0
DOBOZ	0	0	0	0	2.812.590	0	2.812.590	0	0	0	0	0
DOMBEGYHÁZ	0	0	0	0	1.498.662	0	1.498.662	0	0	0	0	0
DOMBIRATOS	0	0	0	0	498.366	0	498.366	0	0	0	0	0
ECSEGFALVA	0	0	0	0	946.836	0	946.836	0	0	0	0	0
ELEK	0	0	0	0	3.360.258	0	3.360.258	0	6.473.458	0	6.473.458	0
FÜZESGYARMAT	920.000	0	767.400	—152.600	3.966.138	0	3.966.138	0	0	0	0	0
GÁDOROS	0	0	0	0	2.613.600	0	2.613.600	0	0	0	0	0
GERENDÁS	0	0	0	0	1.012.176	0	1.012.176	0	0	0	0	0
GESZT	0	0	0	0	567.864	0	567.864	0	0	0	0	0
GYOMAENDRÖD	2.000.000	0	1.955.516	—44.484	9.628.740	0	9.628.740	0	10.412.464	0	10.412.464	0
GYULA	70.000.000	0	94.960.000	24.960.000	20.165.706	0	20.165.706	0	13.582.288	0	13.582.288	0
HUNYA	0	0	0	0	510.840	0	510.840	0	0	0	0	0
KAMUT	0	0	0	0	768.636	0	768.636	0	0	0	0	0
KARDOS	0	0	0	0	522.126	0	522.126	0	0	0	0	0

A HELYI ÖNKORMÁNYZATOK 1999. ÉVI TERVEZETT-TÉNYLEGES NORMATÍV ÁLLAMI HOZZÁJÁRULÁSÁNAK ELSZÁMOLÁSA

BÉKÉS MEGYE

Megyekód: 04

Önkormányzat	Üdülőhelyi feladatok				Települési igazgatási, kommunális és sportfeladatok				Közzétartási feladatok			
	Állami hozzájárulás, Ft				Állami hozzájárulás, Ft				Állami hozzájárulás, Ft			
	Tervezett	Évközi változás	Tényleges	Eltérés	Tervezett	Évközi változás	Tényleges	Eltérés	Tervezett	Évközi változás	Tényleges	Eltérés
KARDOSKÚT	0	0	0	0	612.414	0	612.414	0	0	0	0	0
KASZAPER	0	0	0	0	1.222.452	0	1.222.452	0	0	0	0	0
KERTÉSZSZIGET	0	0	0	0	311.256	0	311.256	0	0	0	0	0
KEVERMES	0	0	0	0	1.545.588	0	1.545.588	0	0	0	0	0
KÉTEGYHÁZA	0	0	0	0	2.605.878	0	2.605.878	0	0	0	0	0
KÉTSOPRONY	0	0	0	0	930.798	0	930.798	0	0	0	0	0
KISDOMBEGYHÁZ	0	0	0	0	395.010	0	395.010	0	0	0	0	0
KONDOROS	0	0	0	0	3.745.764	0	3.745.764	0	510.786	0	510.786	0
KÖRÖSLADÁNY	0	0	0	0	3.238.488	0	3.238.488	0	0	0	0	0
KÖRÖSNAGYHARSÁNY	0	0	0	0	462.132	0	462.132	0	0	0	0	0
KÖRÖSTARCSA	0	0	0	0	1.783.782	0	1.783.782	0	0	0	0	0
KÖRÖSÚJFALU	0	0	0	0	433.620	0	433.620	0	59.130	0	59.130	0
KÖTEGYÁN	0	0	0	0	1.023.462	0	1.023.462	0	0	0	0	0
KUNÁGOTA	0	0	0	0	1.930.500	0	1.930.500	0	0	0	0	0
LOKÖSHÁZA	0	0	0	0	1.288.386	0	1.288.386	0	0	0	0	0
MAGYARBÁNHEGYES	0	0	0	0	1.616.274	0	1.616.274	0	0	0	0	0
MAGYARDOMBEGYHÁZ	0	0	0	0	201.960	0	201.960	0	0	0	0	0
MEDGYESBODZÁS	0	0	0	0	782.298	0	782.298	0	0	0	0	0
MEDGYESEGYHÁZA	0	0	0	0	2.564.892	0	2.564.892	0	0	0	0	0
MEZOBERÉNY	0	0	0	0	6.847.038	0	6.847.038	0	8.168.067	0	8.168.067	0
MEZOGYÁN	0	0	0	0	864.270	0	864.270	0	0	0	0	0
MEZOHEGYES	0	0	0	0	4.063.554	0	4.063.554	0	6.243.953	0	6.243.953	0
MEZOKOVÁCSHÁZA	0	0	0	0	4.401.540	0	4.401.540	0	12.791.952	0	12.791.952	0
MÉHKERÉK	0	0	0	0	1.401.246	0	1.401.246	0	0	0	0	0
MURONY	0	0	0	0	883.872	0	883.872	0	0	0	0	0
NAGYBÁNHEGYES	200.000	0	7.200	—192.800	1.029.402	0	1.029.402	0	0	0	0	0
NAGYKAMARÁS	0	0	0	0	1.070.982	0	1.070.982	0	0	0	0	0
NAGYSZÉNÁS	0	0	0	0	3.571.722	0	3.571.722	0	0	0	0	0
OKÁNY	0	0	0	0	1.857.438	0	1.857.438	0	0	0	0	0
OROSHÁZA	0	0	0	0	19.950.084	0	19.950.084	0	17.647.132	0	17.647.132	0

A HELYI ÖNKORMÁNYZATOK 1999. ÉVI TERVEZETT-TÉNYLEGES NORMATÍV ÁLLAMI HOZZÁJÁRULÁSÁNAK ELSZÁMOLÁSA

BÉKÉS MEGYE

Megyekód: 04

Önkormányzat	Üdülőhelyi feladatok				Települési igazgatási, kommunális és sportfeladatok				Közzétartási feladatok			
	Állami hozzájárulás, Ft				Állami hozzájárulás, Ft				Állami hozzájárulás, Ft			
	Tervezett	Évközi változás	Tényleges	Eltérés	Tervezett	Évközi változás	Tényleges	Eltérés	Tervezett	Évközi változás	Tényleges	Eltérés
ÖRMÉNYKÚT	0	0	0	0	357.588	0	357.588	0	0	0	0	0
PUSZTAFÖLDVÁR	0	0	0	0	1.263.438	0	1.263.438	0	0	0	0	0
PUSZTAOTTLAKA	0	0	0	0	294.030	0	294.030	0	0	0	0	0
SARKAD	0	0	0	0	6.733.584	0	6.733.584	0	10.220.331	0	10.220.331	0
SARKADKERESZTÚR	0	0	0	0	1.177.902	0	1.177.902	0	0	0	0	0
SZABADKÍGYÓS	0	0	0	0	1.793.880	0	1.793.880	0	0	0	0	0
SZARVAS	2.000.000	0	1.988.476	-11.524	11.087.604	0	11.087.604	0	10.844.538	0	10.844.538	0
SZEGHALOM	0	0	0	0	6.373.026	0	6.373.026	0	12.824.962	0	12.824.962	0
TARHOS	0	0	0	0	603.504	0	603.504	0	0	0	0	0
TELEKGERENDÁS	0	0	0	0	1.020.492	0	1.020.492	0	0	0	0	0
TÓTKOMLÓS	0	0	0	0	4.317.786	0	4.317.786	0	6.993.514	0	6.993.514	0
ÚJKÍGYÓS	0	0	0	0	3.499.848	0	3.499.848	0	0	0	0	0
ÚJSZALONTA	0	0	0	0	84.348	0	84.348	0	0	0	0	0
VÉGEGYHÁZA	0	0	0	0	1.028.214	0	1.028.214	0	0	0	0	0
VÉSZTŐ	0	0	0	0	4.894.560	0	4.894.560	0	667.440	0	667.440	0
ZSADÁNY	0	0	0	0	1.111.968	0	1.111.968	0	0	0	0	0
MEGYE ÖNKORM. ÖSSZ.	75.220.000	0	99.957.598	24.737.598	245.416.446	0	245.416.446	0	161.366.047	0	161.366.047	0

A HELYI ÖNKORMÁNYZATOK 1999. ÉVI TERVEZETT-TÉNYLEGES NORMATÍV ÁLLAMI HOZZÁJÁRULÁSÁNAK ELSZÁMOLÁSA

BÉKÉS MEGYE

Megyekód: 04

Önkormányzat	Megyei/fővárosi igazgatási és sportfeladatok				Szociális és gyermekjóléti alapszolgáltatási feladatok				Gyermekvédelmi szakellátás			
	Állami hozzájárulás, Ft				Állami hozzájárulás, Ft				Állami hozzájárulás, Ft			
	Tervezett	Évközi változás	Tényleges	Eltérés	Tervezett	Évközi változás	Tényleges	Eltérés	Tervezett	Évközi változás	Tényleges	Eltérés
MEGYEI ÖNKORMÁNYZAT	69.823.871	0	69.823.871	0	0	0	0	0	290.340.000	0	301.230.000	10.890.000
ALMÁSKAMARÁS	0	0	0	0	1.099.135	0	1.099.135	0	0	0	0	0
BATTONYA	0	0	0	0	6.734.735	0	6.734.735	0	0	0	0	0
BÉKÉS	0	0	0	0	29.202.405	0	29.202.405	0	0	0	0	0
BÉKÉSCSABA	0	0	0	0	86.910.288	0	86.910.288	0	0	0	0	0
BÉKÉSSÁMSON	0	0	0	0	2.691.385	0	2.691.385	0	0	0	0	0
BÉKÉSSZENTANDRÁS	0	0	0	0	4.774.541	0	4.774.541	0	0	0	0	0
BÉLMEGYER	0	0	0	0	1.441.733	-209.428	1.232.305	0	0	0	0	0
BIHARUGRA	0	0	0	0	1.257.395	0	1.257.395	0	0	0	0	0
BUCSA	0	0	0	0	3.076.525	0	3.076.525	0	0	0	0	0
CSABACSD	0	0	0	0	2.495.090	0	2.495.090	0	0	0	0	0
CSABASZABADI	0	0	0	0	421.705	0	421.705	0	0	0	0	0
CSANÁDAPÁÇA	0	0	0	0	2.909.475	0	2.909.475	0	0	0	0	0
CSÁRDASZÁLLÁS	0	0	0	0	549.085	0	549.085	0	0	0	0	0
CSORVÁS	0	0	0	0	7.741.191	0	7.741.191	0	0	0	0	0
DÉVAVÁNYA	0	0	0	0	12.026.193	0	12.026.193	0	0	0	0	0
DOBOZ	0	0	0	0	5.086.968	0	5.604.552	517.584	0	0	0	0
DOMBEGYHÁZ	0	0	0	0	2.434.695	0	2.434.695	0	0	0	0	0
DOMBIRATOS	0	0	0	0	809.635	0	809.635	0	0	0	0	0
ECSEGFALVA	0	0	0	0	1.538.210	0	1.538.210	0	0	0	0	0
ELEK	0	0	0	0	7.314.501	0	7.314.501	0	0	0	0	0
FÜZESGYARMAT	0	0	0	0	8.633.361	0	8.633.361	0	0	0	0	0
GÁDOROS	0	0	0	0	4.246.000	0	4.246.000	0	0	0	0	0
GERENDÁS	0	0	0	0	1.644.360	0	1.644.360	0	0	0	0	0
GESZT	0	0	0	0	922.540	0	922.540	0	0	0	0	0
GYOMAENDRÖD	0	0	0	0	20.959.530	0	20.959.530	0	0	0	0	0
GYULA	0	0	0	0	43.896.057	0	43.896.057	0	0	0	0	0
HUNYA	0	0	0	0	829.900	0	829.900	0	0	0	0	0
KAMUT	0	0	0	0	1.248.710	0	1.248.710	0	0	0	0	0
KARDOS	0	0	0	0	992.391	0	992.391	0	0	0	0	0

A HELYI ÖNKORMÁNYZATOK 1999. ÉVI TERVEZETT-TÉNYLEGES NORMATÍV ÁLLAMI HOZZÁJÁRULÁSÁNAK ELSZÁMOLÁSA

BÉKÉS MEGYE

Megyekód: 04

Önkormányzat	Megyei/fővárosi igazgatási és sportfeladatok				Szociális és gyermekjóléti alapszolgáltatási feladatok				Gyermekvédelmi szakellátás			
	Állami hozzájárulás, Ft				Állami hozzájárulás, Ft				Állami hozzájárulás, Ft			
	Tervezett	Évközi változás	Tényleges	Eltérés	Tervezett	Évközi változás	Tényleges	Eltérés	Tervezett	Évközi változás	Tényleges	Eltérés
KARDOSKÚT	0	0	0	0	994.915	0	994.915	0	0	0	0	0
KASZAPER	0	0	0	0	1.985.970	0	1.985.970	0	0	0	0	0
KERTÉSZSZIGET	0	0	0	0	505.660	0	677.532	171.872	0	0	0	0
KEVERMES	0	0	0	0	2.510.930	0	2.510.930	0	0	0	0	0
KÉTEGYHÁZA	0	0	0	0	5.672.391	0	5.672.391	0	0	0	0	0
KÉTSOPRONY	0	0	0	0	1.512.155	0	1.512.155	0	0	0	0	0
KISDOMBEGYHÁZ	0	0	0	0	859.845	0	859.845	0	0	0	0	0
KONDOROS	0	0	0	0	6.085.290	0	6.085.290	0	0	0	0	0
KÖRÖSLADÁNY	0	0	0	0	7.049.436	0	7.049.436	0	0	0	0	0
KÖRÖSNAGYHARSÁNY	0	0	0	0	750.770	0	750.770	0	0	0	0	0
KÖRÖSTARCSA	0	0	0	0	2.897.895	0	2.897.895	0	0	0	0	0
KÖRÖSÚJFALU	0	0	0	0	704.450	0	704.450	0	0	0	0	0
KÖTEGYÁN	0	0	0	0	1.662.695	0	1.662.695	0	0	0	0	0
KUNÁGOTA	0	0	0	0	3.136.250	0	3.136.250	0	0	0	0	0
LOKÖSHÁZA	0	0	0	0	2.093.085	0	2.093.085	0	0	0	0	0
MAGYARBÁNHEGYES	0	0	0	0	2.625.765	0	2.625.765	0	0	0	0	0
MAGYARDOMBEGYHÁZ	0	0	0	0	328.100	0	328.100	0	0	0	0	0
MEDGYESBODZÁS	0	0	0	0	1.486.893	0	1.486.893	0	0	0	0	0
MEDGYESEGYHÁZA	0	0	0	0	4.875.022	708.152	5.583.174	0	0	0	0	0
MEZOBERÉNY	0	0	0	0	14.904.411	0	14.904.411	0	0	0	0	0
MEZOGYÁN	0	0	0	0	1.404.075	0	1.404.075	0	0	0	0	0
MEZOHEGYES	0	0	0	0	8.845.413	0	8.845.413	0	0	0	0	0
MEZOKOVÁCSHÁZA	0	0	0	0	9.581.130	0	9.581.130	0	0	0	0	0
MÉHKERÉK	0	0	0	0	2.276.435	257.917	2.534.352	0	0	0	0	0
MURONY	0	0	0	0	1.923.984	-488.064	1.435.920	0	0	0	0	0
NAGYBÁNHEGYES	0	0	0	0	1.672.345	0	1.672.345	0	0	0	0	0
NAGYKAMARÁS	0	0	0	0	2.035.587	-295.692	1.739.895	0	0	0	0	0
NAGYSZÉNÁS	0	0	0	0	5.802.545	0	5.802.545	0	0	0	0	0
OKÁNY	0	0	0	0	3.017.555	0	3.017.555	0	0	0	0	0
OROSHÁZA	0	0	0	0	43.426.698	0	43.426.698	0	0	0	0	0

A HELYI ÖNKORMÁNYZATOK 1999. ÉVI TERVEZETT-TÉNYLEGES NORMATÍV ÁLLAMI HOZZÁJÁRULÁSÁNAK ELSZÁMOLÁSA

BÉKÉS MEGYE

Megyekód: 04

Önkormányzat	Megyei/fővárosi igazgatási és sportfeladatok				Szociális és gyermekjóléti alapszolgáltatási feladatok				Gyermekvédelmi szakellátás			
	Állami hozzájárulás, Ft				Állami hozzájárulás, Ft				Állami hozzájárulás, Ft			
	Tervezett	Évközi változás	Tényleges	Eltérés	Tervezett	Évközi változás	Tényleges	Eltérés	Tervezett	Évközi változás	Tényleges	Eltérés
ÖRMÉNYKÚT	0	0	0	0	679.658	0	679.658	0	0	0	0	0
PUSZTAFÖLDVÁR	0	0	0	0	2.052.555	0	2.052.555	0	0	0	0	0
PUSZTAOTTLAKA	0	0	0	0	477.675	0	477.675	0	0	0	0	0
SARKAD	0	0	0	0	14.657.448	0	14.657.448	0	0	0	0	0
SARKADKERESZTÚR	0	0	0	0	1.913.595	0	1.913.595	0	0	0	0	0
SZABADKÍGYÓS	0	0	0	0	2.914.300	0	2.914.300	0	0	0	0	0
SZARVAS	0	0	0	0	21.073.914	0	21.073.914	0	0	0	0	0
SZEGHALOM	0	0	0	0	13.872.597	0	13.872.597	0	0	0	0	0
TARHOS	0	0	0	0	980.440	0	980.440	0	0	0	0	0
TELEKGERENDÁS	0	0	0	0	1.657.870	0	1.657.870	0	0	0	0	0
TÓTKOMLÓS	0	0	0	0	9.398.817	0	9.398.817	0	0	0	0	0
ÚJKÍGYÓS	0	0	0	0	6.652.068	0	6.652.068	0	0	0	0	0
ÚJSZALONTA	0	0	0	0	137.030	0	137.030	0	0	0	0	0
VÉGEGYHÁZA	0	0	0	0	1.670.415	0	1.670.415	0	0	0	0	0
VÉSZTŐ	0	0	0	0	10.654.320	0	10.654.320	0	0	0	0	0
ZSADÁNY	0	0	0	0	2.113.488	0	2.113.488	0	0	0	0	0
MEGYE ÖNKORM. ÖSSZ.	69.823.871	0	69.823.871	0	497.421.624	-27.115	498.083.965	689.456	290.340.000	0	301.230.000	10.890.000

A HELYI ÖNKORMÁNYZATOK 1999. ÉVI TERVEZETT-TÉNYLEGES NORMATÍV ÁLLAMI HOZZÁJÁRULÁSÁNAK ELSZÁMOLÁSA

BÉKÉS MEGYE

Megyekód: 04

Önkormányzat	Bentlakásos és átmeneti elhelyezést nyújtó intézményi ellátás				Nappali szociális intézményi ellátás				Hajléktalanok átmeneti intézményei			
	Állami hozzájárulás, Ft				Állami hozzájárulás, Ft				Állami hozzájárulás, Ft			
	Tervezett	Évközi változás	Tényleges	Eltérés	Tervezett	Évközi változás	Tényleges	Eltérés	Tervezett	Évközi változás	Tényleges	Eltérés
MEGYEI ÖNKORMÁNYZAT	121.705.600	0	108.454.400	-13.251.200	1.310.700	0	1.233.600	-77.100	0	0	0	0
ALMÁSKAMARÁS	0	0	0	0	1.233.600	-154.200	1.079.400	0	0	0	0	0
BATTONYA	0	0	0	0	1.464.900	0	1.310.700	-154.200	0	0	0	0
BÉKÉS	98.576.000	0	98.899.200	323.200	10.794.000	0	11.410.800	616.800	5.593.000	0	5.593.000	0
BÉKÉSCSABA	74.659.200	0	73.689.600	-969.600	35.157.600	0	36.699.600	1.542.000	4.634.200	0	4.634.200	0
BÉKÉSSÁMSON	0	0	0	0	0	0	0	0	0	0	0	0
BÉKÉSSZENTANDRÁS	4.848.000	0	5.171.200	323.200	5.705.400	0	5.551.200	-154.200	0	0	0	0
BÉLMEGYER	0	0	0	0	2.621.400	0	2.852.700	231.300	0	0	0	0
BIHARUGRA	0	0	0	0	0	0	0	0	0	0	0	0
BUCSA	0	0	0	0	3.238.200	0	3.238.200	0	0	0	0	0
CSABACSD	9.049.600	0	8.403.200	-646.400	2.544.300	0	2.390.100	-154.200	0	0	0	0
CSABASZABADI	0	0	0	0	0	0	0	0	0	0	0	0
CSANÁDAPÁÇA	0	0	0	0	0	0	0	0	0	0	0	0
CSÁRDASZÁLLÁS	0	0	0	0	0	0	0	0	0	0	0	0
CSORVÁS	21.977.600	0	20.038.400	-1.939.200	2.313.000	0	3.315.300	1.002.300	0	0	0	0
DÉVAVÁNYA	29.088.000	0	28.441.600	-646.400	1.850.400	0	1.773.300	-77.100	0	0	0	0
DOBOZ	0	0	0	0	2.467.200	0	2.467.200	0	0	0	0	0
DOMBEGYHÁZ	5.494.400	0	6.464.000	969.600	848.100	0	925.200	77.100	0	0	0	0
DOMBIRATOS	0	0	0	0	1.696.200	0	2.158.800	462.600	0	0	0	0
ECSEGFALVA	0	0	0	0	4.317.600	0	4.703.100	385.500	0	0	0	0
ELEK	3.555.200	0	3.555.200	0	8.866.500	0	9.252.000	385.500	0	0	0	0
FÜZESGYARMAT	0	0	0	0	2.929.800	0	3.392.400	462.600	0	0	0	0
GÁDOROS	5.494.400	0	5.817.600	323.200	1.542.000	0	2.158.800	616.800	0	0	0	0
GERENDÁS	0	0	0	0	0	0	0	0	0	0	0	0
GESZT	0	0	0	0	0	0	0	0	0	0	0	0
GYOMAENDRÖD	25.856.000	0	29.411.200	3.555.200	12.027.600	0	12.798.600	771.000	0	0	0	0
GYULA	17.776.000	0	17.129.600	-646.400	24.826.200	0	27.216.300	2.390.100	6.392.000	0	6.392.000	0
HUNYA	0	0	0	0	0	0	0	0	0	0	0	0
KAMUT	0	0	0	0	1.002.300	0	1.156.500	154.200	0	0	0	0
KARDOS	0	0	0	0	0	0	0	0	0	0	0	0

A HELYI ÖNKORMÁNYZATOK 1999. ÉVI TERVEZETT-TÉNYLEGES NORMATÍV ÁLLAMI HOZZÁJÁRULÁSÁNAK ELSZÁMOLÁSA

BÉKÉS MEGYE

Megyekód: 04

Önkormányzat	Bentlakásos és átmeneti elhelyezést nyújtó intézményi ellátás				Nappali szociális intézményi ellátás				Hajléktalanok átmeneti intézményei			
	Állami hozzájárulás, Ft				Állami hozzájárulás, Ft				Állami hozzájárulás, Ft			
	Tervezett	Évközi változás	Tényleges	Eltérés	Tervezett	Évközi változás	Tényleges	Eltérés	Tervezett	Évközi változás	Tényleges	Eltérés
KARDOSKÚT	0	0	0	0	0	0	0	0	0	0	0	0
KASZAPER	0	0	0	0	0	0	0	0	0	0	0	0
KERTÉSZSZIGET	0	0	0	0	0	0	0	0	0	0	0	0
KEVERMES	9.049.600	0	9.049.600	0	1.927.500	0	2.467.200	539.700	0	0	0	0
KÉTEGYHÁZA	0	0	0	0	2.158.800	0	1.310.700	—848.100	0	0	0	0
KÉTSOPRONY	0	0	0	0	1.079.400	0	1.156.500	77.100	0	0	0	0
KISDOMBEGYHÁZ	0	0	0	0	0	0	0	0	0	0	0	0
KONDOROS	0	0	0	0	1.464.900	0	1.850.400	385.500	0	0	0	0
KÖRÖSLADÁNY	8.403.200	0	9.372.800	969.600	2.004.600	0	2.081.700	77.100	0	0	0	0
KÖRÖSNAGYHARSÁNY	0	0	0	0	0	0	0	0	0	0	0	0
KÖRÖSTARCSA	0	0	0	0	1.542.000	0	1.542.000	0	0	0	0	0
KÖRÖSÚJFALU	0	0	0	0	1.464.900	0	1.464.900	0	0	0	0	0
KÖTEGYÁN	0	0	0	0	2.852.700	0	2.852.700	0	0	0	0	0
KUNÁGOTA	0	0	0	0	1.002.300	0	1.310.700	308.400	0	0	0	0
LOKÖSHÁZA	0	0	0	0	0	0	0	0	0	0	0	0
MAGYARBÁNHEGYES	0	0	0	0	0	0	0	0	0	0	0	0
MAGYARDOMBEGYHÁZ	0	0	0	0	0	0	0	0	0	0	0	0
MEDGYESBODZÁS	0	0	0	0	0	0	0	0	0	0	0	0
MEDGYESEGYHÁZA	0	0	0	0	1.464.900	0	1.156.500	—308.400	0	0	0	0
MEZOBERÉNY	32.966.400	0	34.259.200	1.292.800	3.469.500	0	3.161.100	—308.400	0	0	0	0
MEZOGYÁN	0	0	0	0	0	0	0	0	0	0	0	0
MEZOHEGYES	0	0	0	0	2.775.600	0	2.852.700	77.100	0	0	0	0
MEZOKOVÁCSHÁZA	0	0	0	0	1.927.500	0	1.850.400	—77.100	0	0	0	0
MÉHKERÉK	0	0	0	0	0	0	0	0	0	0	0	0
MURONY	0	0	0	0	1.156.500	0	1.773.300	616.800	0	0	0	0
NAGYBÁNHEGYES	0	0	0	0	0	0	0	0	0	0	0	0
NAGYKAMARÁS	0	0	0	0	1.079.400	0	1.233.600	154.200	0	0	0	0
NAGYSZÉNÁS	0	0	0	0	1.927.500	0	2.081.700	154.200	0	0	0	0
OKÁNY	0	0	0	0	0	0	0	0	0	0	0	0
OROSHÁZA	79.184.000	0	79.507.200	323.200	10.023.000	0	11.642.100	1.619.100	4.474.400	0	5.752.800	1.278.400

A HELYI ÖNKORMÁNYZATOK 1999. ÉVI TERVEZETT-TÉNYLEGES NORMATÍV ÁLLAMI HOZZÁJÁRULÁSÁNAK ELSZÁMOLÁSA

BÉKÉS MEGYE

Megyekód: 04

Önkormányzat	Bentlakásos és átmeneti elhelyezést nyújtó intézményi ellátás				Nappali szociális intézményi ellátás				Hajléktalanok átmeneti intézményei			
	Állami hozzájárulás, Ft				Állami hozzájárulás, Ft				Állami hozzájárulás, Ft			
	Tervezett	Évközi változás	Tényleges	Eltérés	Tervezett	Évközi változás	Tényleges	Eltérés	Tervezett	Évközi változás	Tényleges	Eltérés
ÖRMÉNYKÚT	0	0	0	0	0	0	0	0	0	0	0	0
PUSZTAFÖLDVÁR	0	0	0	0	1.696.200	0	1.464.900	-231.300	0	0	0	0
PUSZTAOTTLAKA	0	0	0	0	0	0	0	0	0	0	0	0
SARKAD	18.745.600	0	19.392.000	646.400	3.855.000	0	4.086.300	231.300	1.598.000	0	1.598.000	0
SARKADKERESZTÚR	0	0	0	0	1.387.800	0	1.387.800	0	0	0	0	0
SZABADKÍGYÓS	0	0	0	0	1.002.300	0	1.233.600	231.300	0	0	0	0
SZARVAS	52.035.200	0	52.035.200	0	7.170.300	0	5.782.500	-1.387.800	0	0	0	0
SZEGHALOM	4.848.000	0	0	-4.848.000	3.700.800	0	3.161.100	-539.700	0	0	0	0
TARHOS	0	0	0	0	2.621.400	0	2.467.200	-154.200	0	0	0	0
TELEKGERENDÁS	0	0	0	0	3.700.800	0	3.777.900	77.100	0	0	0	0
TÓTKOMLÓS	6.140.800	0	6.140.800	0	2.158.800	0	2.158.800	0	0	0	0	0
ÚJKÍGYÓS	0	0	0	0	2.313.000	0	2.158.800	-154.200	0	0	0	0
ÚJSZALONTA	0	0	0	0	0	0	0	0	0	0	0	0
VÉGEGYHÁZA	0	0	0	0	0	0	0	0	0	0	0	0
VÉSZTŐ	0	0	0	0	3.469.500	0	2.929.800	-539.700	0	0	0	0
ZSADÁNY	0	0	0	0	3.546.600	0	3.546.600	0	0	0	0	0
MEGYE ÖNKORM. ÖSSZ.	629.452.800	0	615.232.000	-14.220.800	204.700.500	-154.200	213.027.300	8.481.000	22.691.600	0	23.970.000	1.278.400

A HELYI ÖNKORMÁNYZATOK 1999. ÉVI TERVEZETT-TÉNYLEGES NORMATÍV ÁLLAMI HOZZÁJÁRULÁSÁNAK ELSZÁMOLÁSA

BÉKÉS MEGYE

Megyekód: 04

Önkormányzat	Pszichiátriai és szenvedélybetegek, fogyatékosok bentlakásos intézményi ellátása				Bölcsődei ellátás				Óvodai nevelés			
	Állami hozzájárulás, Ft				Állami hozzájárulás, Ft				Állami hozzájárulás, Ft			
	Tervezett	Évközi változás	Tényleges	Eltérés	Tervezett	Évközi változás	Tényleges	Eltérés	Tervezett	Évközi változás	Tényleges	Eltérés
MEGYEI ÖNKORMÁNYZAT	527.650.000	0	523.325.000	-4.325.000	1.792.000	0	1.792.000	0	2.400.000	0	2.400.000	0
ALMÁSKAMARÁS	0	0	0	0	0	0	0	0	3.040.000	0	2.800.000	-240.000
BATTONYA	0	0	0	0	0	0	0	0	23.360.000	-4.960.000	18.160.000	-240.000
BÉKÉS	0	0	0	0	12.288.000	0	12.928.000	640.000	58.960.000	0	59.840.000	880.000
BÉKÉSCSABA	6.920.000	0	5.190.000	-1.730.000	21.376.000	0	20.864.000	-512.000	187.520.000	0	185.040.000	-2.480.000
BÉKÉSSÁMSON	0	0	0	0	0	0	0	0	7.280.000	0	8.400.000	1.120.000
BÉKÉSSZENTANDRÁS	0	0	0	0	1.408.000	0	1.408.000	0	10.800.000	0	11.840.000	1.040.000
BÉLMEGYER	0	0	0	0	0	0	0	0	3.680.000	0	3.760.000	80.000
BIHARUGRA	0	0	0	0	0	0	0	0	3.440.000	0	3.120.000	-320.000
BUCSA	0	0	0	0	0	0	0	0	8.320.000	0	8.320.000	0
CSABACSÜD	0	0	0	0	0	0	0	0	5.280.000	0	4.960.000	-320.000
CSABASZABADI	0	0	0	0	0	0	0	0	800.000	0	800.000	0
CSANÁDAPÁÇA	0	0	0	0	0	0	0	0	8.880.000	0	8.960.000	80.000
CSÁRDASZÁLLÁS	0	0	0	0	0	0	0	0	1.520.000	0	1.200.000	-320.000
CSORVÁS	0	0	0	0	0	0	0	0	17.520.000	0	16.720.000	-800.000
DÉVAVÁNYA	0	0	0	0	1.280.000	0	1.664.000	384.000	24.000.000	0	24.080.000	80.000
DOBOZ	0	0	0	0	0	0	1.920.000	1.920.000	12.400.000	0	12.560.000	160.000
DOMBEGYHÁZ	0	0	0	0	0	0	0	0	6.880.000	0	7.120.000	240.000
DOMBIRATOS	0	0	0	0	0	0	0	0	1.760.000	0	1.760.000	0
ECSEGFALVA	0	0	0	0	0	0	0	0	4.640.000	0	5.120.000	480.000
ELEK	65.740.000	0	60.117.500	-5.622.500	0	0	0	0	13.440.000	0	13.920.000	480.000
FÜZESGYARMAT	0	0	0	0	2.688.000	0	2.432.000	-256.000	20.080.000	0	21.440.000	1.360.000
GÁDOROS	0	0	0	0	0	0	0	0	13.200.000	0	13.200.000	0
GERENDÁS	0	0	0	0	0	0	0	0	0	0	0	0
GESZT	0	0	0	0	0	0	0	0	4.000.000	0	4.000.000	0
GYOMAENDRÖD	5.622.500	0	5.190.000	-432.500	0	0	0	0	37.680.000	-9.626.667	28.080.000	26.667
GYULA	0	0	0	0	8.320.000	0	7.936.000	-384.000	80.960.000	0	80.000.000	-960.000
HUNYA	0	0	0	0	0	0	0	0	1.120.000	0	1.200.000	80.000
KAMUT	0	0	0	0	0	0	0	0	2.320.000	0	2.320.000	0
KARDOS	0	0	0	0	0	0	0	0	1.520.000	0	1.600.000	80.000

A HELYI ÖNKORMÁNYZATOK 1999. ÉVI TERVEZETT-TÉNYLEGES NORMATÍV ÁLLAMI HOZZÁJÁRULÁSÁNAK ELSZÁMOLÁSA

BÉKÉS MEGYE

Megyekód: 04

Önkormányzat	Pszichiátriai és szenvedélybetegek, fogyatékosok bentlakásos intézményi ellátása				Bölcsődei ellátás				Óvodai nevelés			
	Állami hozzájárulás, Ft				Állami hozzájárulás, Ft				Állami hozzájárulás, Ft			
	Tervezett	Évközi változás	Tényleges	Eltérés	Tervezett	Évközi változás	Tényleges	Eltérés	Tervezett	Évközi változás	Tényleges	Eltérés
KARDOSKÚT	0	0	0	0	0	0	0	0	2.080.000	0	2.160.000	80.000
KASZAPER	0	0	0	0	0	0	0	0	5.520.000	0	6.320.000	800.000
KERTÉSZSZIGET	0	0	0	0	0	0	0	0	2.480.000	0	2.320.000	-160.000
KEVERMES	0	0	0	0	0	0	0	0	6.640.000	0	6.640.000	0
KÉTEGYHÁZA	0	0	0	0	0	0	0	0	11.360.000	0	12.640.000	1.280.000
KÉTSOPRONY	0	0	0	0	0	0	0	0	4.000.000	0	4.000.000	0
KISDOMBEGYHÁZ	0	0	0	0	0	0	0	0	2.240.000	0	2.240.000	0
KONDOROS	0	0	0	0	0	0	0	0	13.440.000	0	13.840.000	400.000
KÖRÖSLADÁNY	56.225.000	0	56.225.000	0	0	0	512.000	512.000	15.680.000	0	14.800.000	-880.000
KÖRÖSNAGYHARSÁNY	0	0	0	0	0	0	0	0	2.320.000	0	2.240.000	-80.000
KÖRÖSTARCSA	0	0	0	0	0	0	0	0	9.520.000	0	9.920.000	400.000
KÖRÖSÚJFALU	0	0	0	0	0	0	0	0	1.760.000	0	1.680.000	-80.000
KÖTEGYÁN	0	0	0	0	0	0	0	0	5.680.000	0	5.040.000	-640.000
KUNÁGOTA	0	0	0	0	0	0	0	0	7.440.000	0	6.960.000	-480.000
LOKÖSHÁZA	0	0	0	0	0	0	0	0	6.480.000	0	6.480.000	0
MAGYARBÁNHEGYES	0	0	0	0	0	0	0	0	7.600.000	0	7.600.000	0
MAGYARDOMBEGYHÁZ	0	0	0	0	0	0	0	0	800.000	0	720.000	-80.000
MEDGYESBODZÁS	0	0	0	0	0	0	0	0	3.280.000	0	3.520.000	240.000
MEDGYESEGYHÁZA	0	0	0	0	0	0	0	0	11.120.000	0	10.800.000	-320.000
MEZÖBERÉNY	2.162.500	0	2.162.500	0	2.176.000	0	2.560.000	384.000	28.880.000	0	28.880.000	0
MEZOGYÁN	0	0	0	0	0	0	0	0	4.800.000	0	4.800.000	0
MEZOHEGYES	0	0	2.162.500	2.162.500	0	0	0	0	16.560.000	0	16.400.000	-160.000
MEZOKOVÁCSHÁZA	0	0	0	0	0	0	0	0	19.440.000	0	19.600.000	160.000
MÉHKERÉK	0	0	0	0	0	0	0	0	8.080.000	0	8.320.000	240.000
MURONY	0	0	0	0	0	0	0	0	4.960.000	0	4.560.000	-400.000
NAGYBÁNHEGYES	0	0	0	0	0	0	0	0	4.000.000	0	3.920.000	-80.000
NAGYKAMARÁS	0	0	0	0	0	0	0	0	3.680.000	0	3.760.000	80.000
NAGYSZÉNÁS	0	0	0	0	1.408.000	0	1.280.000	-128.000	14.240.000	0	14.160.000	-80.000
OKÁNY	0	0	0	0	0	0	0	0	8.800.000	0	8.800.000	0
OROSHÁZA	0	0	0	0	8.192.000	0	7.936.000	-256.000	77.360.000	0	75.040.000	-2.320.000

A HELYI ÖNKORMÁNYZATOK 1999. ÉVI TERVEZETT-TÉNYLEGES NORMATÍV ÁLLAMI HOZZÁJÁRULÁSÁNAK ELSZÁMOLÁSA

BÉKÉS MEGYE

Megyekód: 04

Önkormányzat	Pszichiátriai és szenvedélybetegek, fogyatékosok bentlakásos intézményi ellátása				Bölcsődei ellátás				Óvodai nevelés			
	Állami hozzájárulás, Ft				Állami hozzájárulás, Ft				Állami hozzájárulás, Ft			
	Tervezett	Évközi változás	Tényleges	Eltérés	Tervezett	Évközi változás	Tényleges	Eltérés	Tervezett	Évközi változás	Tényleges	Eltérés
ÖRMÉNYKÚT	0	0	0	0	0	0	0	0	1.520.000	0	1.520.000	0
PUSZTAFÖLDVÁR	0	0	0	0	0	0	0	0	6.320.000	0	5.760.000	-560.000
PUSZTAOTTLAKA	0	0	0	0	0	0	0	0	1.760.000	0	1.760.000	0
SARKAD	0	0	0	0	5.888.000	0	6.784.000	896.000	30.880.000	0	32.960.000	2.080.000
SARKADKERESZTÚR	0	0	0	0	0	0	0	0	5.200.000	0	5.280.000	80.000
SZABADKÍGYÓS	0	0	0	0	0	0	0	0	7.600.000	0	7.680.000	80.000
SZARVAS	0	0	0	0	5.632.000	0	6.528.000	896.000	36.800.000	-1.360.000	35.520.000	80.000
SZEGHALOM	0	0	1.297.500	1.297.500	3.200.000	0	2.944.000	-256.000	32.800.000	0	32.960.000	160.000
TARHOS	0	0	0	0	0	0	0	0	3.360.000	0	3.280.000	-80.000
TELEKGERENDÁS	0	0	0	0	0	0	0	0	5.280.000	0	5.440.000	160.000
TÓTKOMLÓS	0	0	0	0	2.432.000	0	2.560.000	128.000	13.760.000	0	13.840.000	80.000
ÚJKÍGYÓS	0	0	0	0	0	0	0	0	13.280.000	0	13.280.000	0
ÚJSZALONTA	0	0	0	0	0	0	0	0	0	0	0	0
VÉGEGYHÁZA	0	0	0	0	0	0	0	0	5.760.000	0	5.760.000	0
VÉSZTŐ	0	0	0	0	0	0	0	0	27.280.000	0	28.400.000	1.120.000
ZSADÁNY	0	0	0	0	0	0	0	0	6.960.000	0	7.360.000	400.000
MEGYE ÖNKORM. ÖSSZ.	664.320.000	0	655.670.000	-8.650.000	78.080.000	0	82.048.000	3.968.000	1.075.600.000	-15.946.667	1.061.680.000	2.026.667

A HELYI ÖNKORMÁNYZATOK 1999. ÉVI TERVEZETT-TÉNYLEGES NORMATÍV ÁLLAMI HOZZÁJÁRULÁSÁNAK ELSZÁMOLÁSA

BÉKÉS MEGYE

Megyekód: 04

Önkormányzat	Iskolai oktatás				Iskolai szakképzés				Különleges gondozás keretében nyújtott ellátás			
	Állami hozzájárulás, Ft				Állami hozzájárulás, Ft				Állami hozzájárulás, Ft			
	Tervezett	Évközi változás	Tényleges	Eltérés	Tervezett	Évközi változás	Tényleges	Eltérés	Tervezett	Évközi változás	Tényleges	Eltérés
MEGYEI ÖNKORMÁNYZAT	345.023.000	0	340.927.000	-4.096.000	123.930.000	0	129.970.000	6.040.000	154.303.000	1.552.000	155.174.000	-681.000
ALMÁSKAMARÁS	9.877.000	0	9.877.000	0	0	0	0	0	388.000	0	388.000	0
BATTONYA	58.100.000	0	58.266.000	166.000	0	0	0	0	12.222.000	0	12.416.000	194.000
BÉKÉS	154.629.000	0	153.467.000	-1.162.000	0	0	0	0	1.358.000	0	1.552.000	194.000
BÉKÉSCSABA	1.118.664.000	0	1.079.830.000	-38.834.000	251.295.000	0	280.715.000	29.420.000	69.256.000	776.000	69.450.000	-582.000
BÉKÉSSÁMSON	23.738.000	0	23.406.000	-332.000	0	0	0	0	1.552.000	0	1.552.000	0
BÉKÉSSZENTANDRÁS	29.714.000	0	29.465.000	-249.000	0	0	0	0	4.268.000	0	4.462.000	194.000
BÉLMEGYER	9.711.000	0	9.711.000	0	0	0	0	0	0	0	0	0
BIHARUGRA	10.941.000	0	11.132.000	191.000	0	0	0	0	0	0	0	0
BUCSA	24.153.000	0	24.153.000	0	0	0	0	0	0	0	0	0
CSABACSD	15.106.000	0	14.691.000	-415.000	0	0	0	0	0	0	194.000	194.000
CSABASZABADI	1.577.000	-249.000	1.328.000	0	0	0	0	0	0	0	0	0
CSANÁDAPÁÇA	21.663.000	0	21.746.000	83.000	0	0	0	0	0	0	0	0
CSÁRDASZÁLLÁS	3.403.000	0	3.320.000	-83.000	0	0	0	0	0	0	0	0
CSORVÁS	42.911.000	0	43.077.000	166.000	0	0	0	0	3.686.000	0	3.880.000	194.000
DÉVAVÁNYA	80.232.000	0	79.285.000	-947.000	1.560.000	0	2.470.000	910.000	6.208.000	0	6.208.000	0
DOBOZ	33.283.000	0	32.868.000	-415.000	0	0	0	0	5.238.000	970.000	6.596.000	388.000
DOMBEGYHÁZ	27.971.000	0	27.971.000	0	0	0	0	0	0	0	0	0
DOMBIRATOS	4.233.000	0	4.233.000	0	0	0	0	0	0	0	0	0
ECSEGFALVA	11.869.000	0	11.786.000	-83.000	0	0	0	0	0	0	0	0
ELEK	67.763.000	0	68.320.000	557.000	15.120.000	0	14.670.000	-450.000	3.104.000	0	3.492.000	388.000
FÜZESGYARMAT	57.562.000	0	57.786.000	224.000	0	0	0	0	6.353.000	0	6.353.000	0
GÁDOROS	32.619.000	0	32.785.000	166.000	0	0	0	0	0	0	0	0
GERENDÁS	10.043.000	0	10.043.000	0	0	0	0	0	0	0	0	0
GESZT	8.300.000	0	8.134.000	-166.000	0	0	0	0	0	0	0	0
GYOMAENDRÖD	169.343.000	0	171.146.000	1.803.000	50.670.000	0	52.970.000	2.300.000	11.640.000	970.000	12.416.000	-194.000
GYULA	280.087.000	0	280.934.000	847.000	15.960.000	0	15.820.000	-140.000	0	0	0	0
HUNYA	5.644.000	0	5.644.000	0	0	0	0	0	0	0	0	0
KAMUT	7.470.000	0	7.470.000	0	0	0	0	0	0	0	0	0
KARDOS	2.158.000	0	2.158.000	0	0	0	0	0	0	0	0	0

A HELYI ÖNKORMÁNYZATOK 1999. ÉVI TERVEZETT–TÉNYLEGES NORMATÍV ÁLLAMI HOZZÁJÁRULÁSÁNAK ELSZÁMOLÁSA

BÉKÉS MEGYE

Megyekód: 04

Önkormányzat	Iskolai oktatás				Iskolai szakképzés				Különleges gondozás keretében nyújtott ellátás			
	Állami hozzájárulás, Ft				Állami hozzájárulás, Ft				Állami hozzájárulás, Ft			
	Tervezett	Évközi változás	Tényleges	Eltérés	Tervezett	Évközi változás	Tényleges	Eltérés	Tervezett	Évközi változás	Tényleges	Eltérés
KARDOSKÚT	7.221.000	0	7.055.000	—166.000	0	0	0	0	0	0	0	0
KASZAPER	15.106.000	0	15.023.000	—83.000	0	0	0	0	0	0	0	0
KERTÉSZSZIGET	4.565.000	0	4.565.000	0	0	0	0	0	0	0	0	0
KEVERMES	21.829.000	0	21.331.000	—498.000	0	0	0	0	3.298.000	388.000	4.268.000	582.000
KÉTEGYHÁZA	30.295.000	0	30.046.000	—249.000	0	0	0	0	0	0	0	0
KÉTSOPRONY	12.284.000	0	12.367.000	83.000	0	0	0	0	1.356.000	0	776.000	—580.000
KISDOMBEGYHÁZ	0	0	0	0	0	0	0	0	0	0	0	0
KONDOROS	45.484.000	0	45.567.000	83.000	0	0	0	0	0	0	0	0
KÖRÖSLADÁNY	41.666.000	0	41.832.000	166.000	0	0	0	0	7.760.000	0	7.954.000	194.000
KÖRÖSNAGYHARSÁNY	5.146.000	0	5.229.000	83.000	0	0	0	0	0	0	0	0
KÖRÖSTARCSA	25.232.000	0	24.900.000	—332.000	0	0	0	0	0	0	0	0
KÖRÖSÚJFALU	5.893.000	0	5.727.000	—166.000	0	0	0	0	388.000	0	388.000	0
KÖTEGYÁN	14.442.000	0	14.525.000	83.000	0	0	0	0	0	0	0	0
KUNÁGOTA	23.655.000	0	23.738.000	83.000	0	0	0	0	2.134.000	0	2.328.000	194.000
LOKÖSHÁZA	18.509.000	0	18.343.000	—166.000	0	0	0	0	0	0	0	0
MAGYARBÁNHEGYES	18.509.000	0	18.509.000	0	0	0	0	0	0	0	0	0
MAGYARDOMBEGYHÁZ	0	0	0	0	0	0	0	0	0	0	0	0
MEDGYESBODZÁS	9.296.000	0	8.549.000	—747.000	0	0	0	0	0	0	0	0
MEDGYESEGYHÁZA	30.612.000	0	30.886.000	274.000	0	0	0	0	0	0	0	0
MEZOBERÉNY	141.226.000	0	141.068.000	—158.000	775.000	0	0	—775.000	12.949.000	194.000	12.949.000	—194.000
MEZOGYÁN	9.794.000	0	9.794.000	0	0	0	0	0	0	0	0	0
MEZOHEGYES	47.642.000	0	46.978.000	—664.000	0	0	0	0	3.880.000	0	5.238.000	1.358.000
MEZOKOVÁCSHÁZA	58.930.000	0	58.764.000	—166.000	0	0	0	0	4.462.000	0	4.462.000	0
MÉHKERÉK	17.513.000	0	17.347.000	—166.000	0	0	0	0	0	0	0	0
MURONY	9.130.000	0	9.130.000	0	0	0	0	0	0	0	0	0
NAGYBÁNHEGYES	11.039.000	0	10.873.000	—166.000	0	0	0	0	0	0	0	0
NAGYKAMARÁS	11.122.000	0	10.707.000	—415.000	0	0	0	0	388.000	0	388.000	0
NAGYSZÉNÁS	42.496.000	0	41.915.000	—581.000	0	0	0	0	3.880.000	0	3.880.000	0
OKÁNY	23.415.000	0	23.415.000	0	0	0	0	0	3.492.000	0	3.686.000	194.000
OROSHÁZA	316.885.000	0	315.174.000	—1.711.000	49.325.000	0	46.695.000	—2.630.000	24.741.000	388.000	25.145.000	16.000

A HELYI ÖNKORMÁNYZATOK 1999. ÉVI TERVEZETT-TÉNYLEGES NORMATÍV ÁLLAMI HOZZÁJÁRULÁSÁNAK ELSZÁMOLÁSA

BÉKÉS MEGYE

Megyekód: 04

Önkormányzat	Iskolai oktatás				Iskolai szakképzés				Különleges gondozás keretében nyújtott ellátás			
	Állami hozzájárulás, Ft				Állami hozzájárulás, Ft				Állami hozzájárulás, Ft			
	Tervezett	Évközi változás	Tényleges	Eltérés	Tervezett	Évközi változás	Tényleges	Eltérés	Tervezett	Évközi változás	Tényleges	Eltérés
ÖRMÉNYKÚT	4.067.000	-83.000	3.984.000	0	0	0	0	0	0	0	0	0
PUSZTAFÖLDVÁR	13.197.000	0	12.616.000	-581.000	0	0	0	0	0	0	0	0
PUSZTAOTTLAKA	2.241.000	0	2.241.000	0	0	0	0	0	0	0	0	0
SARKAD	136.099.000	0	134.488.000	-1.611.000	12.865.000	0	14.880.000	2.015.000	11.058.000	0	11.834.000	776.000
SARKADKERESZTÚR	15.189.000	0	15.106.000	-83.000	0	0	0	0	0	0	0	0
SZABADKÍGYÓS	19.588.000	0	19.671.000	83.000	0	0	0	0	0	0	0	0
SZARVAS	246.165.000	-1.080.000	242.959.000	-2.126.000	34.600.000	-13.950.000	22.610.000	1.960.000	7.372.000	0	7.372.000	0
SZEGHALOM	149.022.000	0	150.560.000	1.538.000	18.140.000	0	17.010.000	-1.130.000	6.790.000	0	6.790.000	0
TARHOS	7.719.000	0	7.470.000	-249.000	0	0	0	0	0	0	0	0
TELEKGERENDÁS	11.537.000	0	11.205.000	-332.000	0	0	0	0	0	0	0	0
TÓTKOMLÓS	74.556.000	0	73.958.000	-598.000	0	0	0	0	3.298.000	0	3.104.000	-194.000
ÚJKÍGYÓS	40.504.000	0	39.757.000	-747.000	0	0	0	0	0	0	582.000	582.000
ÚJSZALONTA	0	0	0	0	0	0	0	0	0	0	0	0
VÉGEGYHÁZA	13.114.000	0	13.114.000	0	0	0	0	0	0	0	0	0
VÉSZTŐ	49.634.000	0	49.302.000	-332.000	0	0	0	0	9.204.000	776.000	9.592.000	-388.000
ZSADÁNY	15.521.000	0	15.604.000	83.000	0	0	0	0	4.074.000	0	3.686.000	-388.000
MEGYE ÖNKORM. ÖSSZ.	4.484.876.000	-1.412.000	4.430.351.000	-53.113.000	574.240.000	-13.950.000	597.810.000	37.520.000	390.100.000	6.014.000	398.555.000	2.441.000

A HELYI ÖNKORMÁNYZATOK 1999. ÉVI TERVEZETT-TÉNYLEGES NORMATÍV ÁLLAMI HOZZÁJÁRULÁSÁNAK ELSZÁMOLÁSA

BÉKÉS MEGYE

Megyekód: 04

Önkormányzat	Alapfokú művészet oktatás				Kollégiumi, externátusi nevelés, ellátás				Hozzájárulás egyéb közoktatási feladatokhoz			
	Állami hozzájárulás, Ft				Állami hozzájárulás, Ft				Állami hozzájárulás, Ft			
	Tervezett	Évközi változás	Tényleges	Eltérés	Tervezett	Évközi változás	Tényleges	Eltérés	Tervezett	Évközi változás	Tényleges	Eltérés
MEGYEI ÖNKORMÁNYZAT	0	0	392.000	392.000	235.600.000	0	232.864.000	-2.736.000	45.796.130	0	35.781.100	-10.015.030
ALMÁSKAMARÁS	0	0	0	0	0	0	0	0	6.496.460	-485.000	5.744.640	-266.820
BATTONYA	4.753.000	-49.000	4.606.000	-98.000	0	0	0	0	10.488.180	-118.950	9.529.560	-839.670
BÉKÉS	21.632.000	0	21.889.000	257.000	0	0	0	0	41.966.110	0	42.741.620	775.510
BÉKÉSCSABA	38.391.000	0	37.538.000	-853.000	226.936.000	0	228.608.000	1.672.000	229.437.010	0	209.812.340	-19.624.670
BÉKÉSSÁMSON	0	0	0	0	0	0	0	0	11.703.120	0	11.828.300	125.180
BÉKÉSSZENTANDRÁS	0	0	0	0	12.008.000	0	12.160.000	152.000	7.078.070	0	6.114.080	-963.990
BÉLMEGYER	0	0	0	0	0	0	0	0	6.285.790	0	6.747.120	461.330
BIHARUGRA	0	0	0	0	0	0	0	0	4.309.820	0	3.998.330	-311.490
BUCSA	0	0	0	0	0	0	0	0	13.819.150	0	14.863.150	1.044.000
CSABACSÜD	0	0	0	0	0	0	0	0	9.955.820	0	9.832.180	-123.640
CSABASZABADI	0	0	0	0	0	0	0	0	1.247.070	-135.990	1.021.580	-89.500
CSANÁDAPÁÇA	0	0	0	0	0	0	0	0	7.617.760	0	7.668.420	50.660
CSÁRDASZÁLLÁS	0	0	0	0	0	0	0	0	2.245.630	0	2.078.640	-166.990
CSORVÁS	7.751.000	0	7.328.000	-423.000	0	0	0	0	9.145.150	0	8.534.340	-610.810
DÉVAVÁNYA	0	0	0	0	0	0	0	0	14.604.120	0	13.737.330	-866.790
DOBOZ	0	0	0	0	0	0	0	0	4.048.560	0	4.105.730	57.170
DOMBEGYHÁZ	0	0	0	0	0	0	0	0	20.831.060	0	20.782.220	-48.840
DOMBIRATOS	0	0	0	0	0	0	0	0	2.541.570	0	2.397.570	-144.000
ECSEGFALVA	0	0	0	0	0	0	0	0	7.847.480	0	7.667.980	-179.500
ELEK	0	0	0	0	26.144.000	0	25.840.000	-304.000	10.873.790	0	10.375.270	-498.520
FÜZESGYARMAT	0	0	0	0	0	0	0	0	14.394.240	0	13.884.340	-509.900
GÁDOROS	0	0	0	0	0	0	0	0	5.920.470	0	5.890.300	-30.170
GERENDÁS	0	0	0	0	0	0	0	0	3.238.430	0	3.237.930	-500
GESZT	0	0	0	0	0	0	0	0	4.603.830	0	4.480.170	-123.660
GYOMAENDRÖD	12.130.000	0	12.282.000	152.000	48.944.000	0	54.112.000	5.168.000	31.079.320	-1.495.050	29.669.140	84.870
GYULA	33.471.000	0	33.046.000	-425.000	33.744.000	0	34.960.000	1.216.000	62.389.390	0	56.404.380	-5.985.010
HUNYA	0	0	0	0	0	0	0	0	2.953.210	0	3.001.710	48.500
KAMUT	0	0	0	0	0	0	0	0	4.023.410	0	3.927.410	-96.000
KARDOS	0	0	0	0	0	0	0	0	1.801.850	0	1.823.860	22.010

A HELYI ÖNKORMÁNYZATOK 1999. ÉVI TERVEZETT-TÉNYLEGES NORMATÍV ÁLLAMI HOZZÁJÁRULÁSÁNAK ELSZÁMOLÁSA

BÉKÉS MEGYE

Megyekód: 04

Önkormányzat	Alapfokú művészet oktatás				Kollégiumi, externátusi nevelés, ellátás				Hozzájárulás egyéb közoktatási feladatokhoz			
	Állami hozzájárulás, Ft				Állami hozzájárulás, Ft				Állami hozzájárulás, Ft			
	Tervezett	Évközi változás	Tényleges	Eltérés	Tervezett	Évközi változás	Tényleges	Eltérés	Tervezett	Évközi változás	Tényleges	Eltérés
KARDOSKÚT	0	0	0	0	0	0	0	0	4.633.120	0	4.355.290	—277.830
KASZAPER	2.793.000	0	2.940.000	147.000	0	0	0	0	9.962.970	0	10.090.800	127.830
KERTÉSZSZIGET	0	0	0	0	0	0	0	0	3.664.880	0	3.375.220	—289.660
KEVERMES	0	0	0	0	0	0	0	0	10.483.920	0	10.875.930	392.010
KÉTEGYHÁZA	0	0	0	0	0	0	0	0	5.896.740	0	5.009.600	—887.140
KÉTSOPRONY	0	0	0	0	0	0	0	0	6.735.790	0	6.612.470	—123.320
KISDOMBEGYHÁZ	0	0	0	0	0	0	0	0	1.123.070	0	1.123.070	0
KONDOROS	3.381.000	0	3.430.000	49.000	6.232.000	0	5.928.000	—304.000	18.720.860	0	17.447.840	—1.273.020
KÖRÖSLADÁNY	0	0	0	0	0	0	0	0	7.179.040	0	7.765.400	586.360
KÖRÖSNAGYHARSÁNY	0	0	0	0	0	0	0	0	3.437.530	0	3.362.030	—75.500
KÖRÖSTARCSA	0	0	0	0	0	0	0	0	9.448.420	0	10.161.580	713.160
KÖRÖSÚJFALU	0	0	0	0	0	0	0	0	3.488.850	0	3.470.360	—18.490
KÖTEGYÁN	0	0	0	0	0	0	0	0	8.015.180	0	12.519.710	4.504.530
KUNÁGOTA	0	0	0	0	0	0	0	0	9.401.610	0	8.534.300	—867.310
LOKÖSHÁZA	0	0	0	0	0	0	0	0	11.867.820	0	11.398.660	—469.160
MAGYARBÁNHEGYES	0	0	0	0	0	0	0	0	10.884.110	—432.000	10.452.110	0
MAGYARDOMBEGYHÁZ	0	0	0	0	0	0	0	0	382.300	0	358.470	—23.830
MEDGYESBODZÁS	0	0	0	0	0	0	0	0	4.667.490	0	4.621.010	—46.480
MEDGYESEGYHÁZA	0	0	0	0	0	0	0	0	6.611.520	0	6.599.890	—11.630
MEZÖBERÉNY	5.145.000	0	5.096.000	—49.000	38.456.000	0	38.152.000	—304.000	17.859.610	0	17.690.460	—169.150
MEZOGYÁN	0	0	0	0	0	0	0	0	6.153.240	0	6.178.410	25.170
MEZŐHEGYES	7.999.000	0	7.843.000	—156.000	8.208.000	0	8.664.000	456.000	10.236.080	0	9.344.930	—891.150
MEZOKOVÁCSHÁZA	0	0	0	0	0	0	0	0	11.976.660	0	11.524.490	—452.170
MÉHKERÉK	0	0	0	0	0	0	0	0	12.051.960	0	10.987.290	—1.064.670
MURONY	0	0	0	0	0	0	0	0	6.165.750	0	5.724.600	—441.150
NAGYBÁNHEGYES	0	0	0	0	0	0	0	0	6.433.370	0	6.286.380	—146.990
NAGYKAMARÁS	0	0	0	0	0	0	0	0	6.122.530	0	5.596.710	—525.820
NAGYSZÉNÁS	0	0	0	0	0	0	0	0	6.685.250	0	6.213.110	—472.140
OKÁNY	0	0	1.838.000	1.838.000	0	0	0	0	8.871.830	0	8.395.830	—476.000
OROSHÁZA	14.847.000	0	14.651.000	—196.000	17.024.000	0	18.544.000	1.520.000	55.811.650	0	51.296.350	—4.515.300

A HELYI ÖNKORMÁNYZATOK 1999. ÉVI TERVEZETT-TÉNYLEGES NORMATÍV ÁLLAMI HOZZÁJÁRULÁSÁNAK ELSZÁMOLÁSA

BÉKÉS MEGYE

Megyekód: 04

Önkormányzat	Alapfokú művészet oktatás				Kollégiumi, externátusi nevelés, ellátás				Hozzájárulás egyéb közoktatási feladatokhoz			
	Állami hozzájárulás, Ft				Állami hozzájárulás, Ft				Állami hozzájárulás, Ft			
	Tervezett	Évközi változás	Tényleges	Eltérés	Tervezett	Évközi változás	Tényleges	Eltérés	Tervezett	Évközi változás	Tényleges	Eltérés
ÖRMÉNYKÚT	0	0	0	0	0	0	0	0	2.411.270	-23.830	2.371.440	-16.000
PUSZTAFÖLDVÁR	0	0	0	0	0	0	0	0	8.516.850	0	7.434.570	-1.082.280
PUSZTAOTTLAKA	0	0	0	0	0	0	0	0	1.895.170	0	1.788.670	-106.500
SARKAD	0	0	0	0	23.712.000	0	23.560.000	-152.000	17.252.580	0	16.798.370	-454.210
SARKADKERESZTÚR	0	0	0	0	0	0	0	0	10.176.840	0	9.732.840	-444.000
SZABADKÍGYÓS	0	0	0	0	0	0	0	0	8.057.390	0	7.728.880	-328.510
SZARVAS	25.122.000	0	25.812.000	690.000	47.880.000	0	47.576.000	-304.000	47.756.220	-486.110	41.262.770	-6.007.340
SZEGHALOM	23.434.000	0	22.881.000	-553.000	8.208.000	0	8.360.000	152.000	26.855.280	0	24.659.580	-2.195.700
TARHOS	0	0	0	0	0	0	0	0	4.839.020	0	4.657.870	-181.150
TELEKGERENDÁS	0	0	0	0	0	0	0	0	7.382.640	0	6.968.490	-414.150
TÓTKOMLÓS	10.878.000	0	10.731.000	-147.000	3.344.000	0	3.192.000	-152.000	11.600.000	0	12.090.700	490.700
ÚJKÍGYÓS	0	0	0	0	0	0	0	0	5.200.920	0	4.872.780	-328.140
ÚJSZALONTA	0	0	0	0	0	0	0	0	0	0	0	0
VÉGEGYHÁZA	0	0	0	0	0	0	0	0	9.840.380	0	9.840.380	0
VÉSZTŐ	9.696.000	0	10.273.000	577.000	0	0	0	0	13.230.840	0	12.104.330	-1.126.510
ZSADÁNY	0	0	0	0	0	0	0	0	10.367.350	0	10.154.670	-212.680
MEGYE ÖNKORM. ÖSSZ.	221.423.000	-49.000	222.576.000	1.202.000	736.440.000	0	742.520.000	6.080.000	1.069.097.900	-3.176.930	1.007.519.380	-58.401.590

A HELYI ÖNKORMÁNYZATOK 1999. ÉVI TERVEZETT-TÉNYLEGES NORMATÍV ÁLLAMI HOZZÁJÁRULÁSÁNAK ELSZÁMOLÁSA

BÉKÉS MEGYE

Megyekód: 04

Önkormányzat	Helyi közművelődési és közgyűjteményi feladatok				Megyei/fővárosi közművelődési és közgyűjteményi feladatok ellátása			
	Állami hozzájárulás, Ft				Állami hozzájárulás, Ft			
	Tervezett	Évközi változás	Tényleges	Eltérés	Tervezett	Évközi változás	Tényleges	Eltérés
MEGYEI ÖNKORMÁNYZAT	0	0	0	0	139.763.390	0	139.763.390	0
ALMÁSKAMARÁS	723.265	0	723.265	0	0	0	0	0
BATTONYA	4.431.665	0	4.431.665	0	0	0	0	0
BÉKÉS	14.341.475	0	14.341.475	0	0	0	0	0
BÉKÉSCSABA	42.682.160	0	42.682.160	0	0	0	0	0
BÉKÉSSÁMSON	1.771.015	0	1.771.015	0	0	0	0	0
BÉKÉSSZENTANDRÁS	2.685.415	0	2.685.415	0	0	0	0	0
BÉLMEGYER	810.895	0	810.895	0	0	0	0	0
BIHARUGRA	827.405	0	827.405	0	0	0	0	0
BUCSA	1.730.375	0	1.730.375	0	0	0	0	0
CSABACSÜD	1.403.350	0	1.403.350	0	0	0	0	0
CSABASZABADI	277.495	0	277.495	0	0	0	0	0
CSANÁDAPÁCA	1.914.525	0	1.914.525	0	0	0	0	0
CSÁRDASZÁLLÁS	361.315	0	361.315	0	0	0	0	0
CSORVÁS	3.801.745	0	3.801.745	0	0	0	0	0
DÉVAVÁNYA	5.906.135	0	5.906.135	0	0	0	0	0
DOBOZ	3.006.725	0	3.006.725	0	0	0	0	0
DOMBEGYHÁZ	1.602.105	0	1.602.105	0	0	0	0	0
DOMBIRATOS	532.765	0	532.765	0	0	0	0	0
ECSEGFALVA	1.012.190	0	1.012.190	0	0	0	0	0
ELEK	3.592.195	0	3.592.195	0	0	0	0	0
FÜZESGYARMAT	4.239.895	0	4.239.895	0	0	0	0	0
GÁDOROS	2.794.000	0	2.794.000	0	0	0	0	0
GERENDÁS	1.082.040	0	1.082.040	0	0	0	0	0
GESZT	607.060	0	607.060	0	0	0	0	0
GYOMAENDRÓD	10.293.350	0	10.293.350	0	0	0	0	0
GYULA	21.557.615	0	21.557.615	0	0	0	0	0
HUNYA	546.100	0	546.100	0	0	0	0	0
KAMUT	821.690	0	821.690	0	0	0	0	0
KARDOS	558.165	0	558.165	0	0	0	0	0

A HELYI ÖNKORMÁNYZATOK 1999. ÉVI TERVEZETT-TÉNYLEGES NORMATÍV ÁLLAMI HOZZÁJÁRULÁSÁNAK ELSZÁMOLÁSA

BÉKÉS MEGYE

Megyekód: 04

Önkormányzat	Helyi közművelődési és közgyűjteményi feladatok				Megyei/fővárosi közművelődési és közgyűjteményi feladatok ellátása			
	Állami hozzájárulás, Ft				Állami hozzájárulás, Ft			
	Tervezett	Évközi változás	Tényleges	Eltérés	Tervezett	Évközi változás	Tényleges	Eltérés
KARDOSKÚT	654.685	0	654.685	0	0	0	0	0
KASZAPER	1.306.830	0	1.306.830	0	0	0	0	0
KERTÉSZSZIGET	332.740	0	332.740	0	0	0	0	0
KEVERMES	1.652.270	0	1.652.270	0	0	0	0	0
KÉTEGYHÁZA	2.785.745	0	2.785.745	0	0	0	0	0
KÉTSOPRONY	995.045	0	995.045	0	0	0	0	0
KISDOMBEGYHÁZ	422.275	0	422.275	0	0	0	0	0
KONDOROS	4.004.310	0	4.004.310	0	0	0	0	0
KÖRÖSLADÁNY	3.462.020	0	3.462.020	0	0	0	0	0
KÖRÖSNAGYHARSÁNY	494.030	0	494.030	0	0	0	0	0
KÖRÖSTARCSA	1.906.905	0	1.906.905	0	0	0	0	0
KÖRÖSÚJFALU	463.550	0	463.550	0	0	0	0	0
KÖTEGYÁN	1.094.105	0	1.094.105	0	0	0	0	0
KUNÁGOTA	2.063.750	0	2.063.750	0	0	0	0	0
LOKÖSHÁZA	1.377.315	0	1.377.315	0	0	0	0	0
MAGYARBÁNHEGYES	1.727.835	0	1.727.835	0	0	0	0	0
MAGYARDOMBEGYHÁZ	215.900	0	215.900	0	0	0	0	0
MEDGYESBODZÁS	836.295	0	836.295	0	0	0	0	0
MEDGYESEGYHÁZA	2.741.930	0	2.741.930	0	0	0	0	0
MEZOBERÉNY	7.319.645	0	7.319.645	0	0	0	0	0
MEZOGYÁN	923.925	0	923.925	0	0	0	0	0
MEZOHEGYES	4.344.035	0	4.344.035	0	0	0	0	0
MEZOKOVÁCSHÁZA	4.705.350	0	4.705.350	0	0	0	0	0
MÉHKERÉK	1.497.965	0	1.497.965	0	0	0	0	0
MURONY	944.880	0	944.880	0	0	0	0	0
NAGYBÁNHEGYES	1.100.455	0	1.100.455	0	0	0	0	0
NAGYKAMARÁS	1.144.905	0	1.144.905	0	0	0	0	0
NAGYSZÉNÁS	3.818.255	0	3.818.255	0	0	0	0	0
OKÁNY	1.985.645	0	1.985.645	0	0	0	0	0
OROSHÁZA	21.327.110	0	21.327.110	0	0	0	0	0

A HELYI ÖNKORMÁNYZATOK 1999. ÉVI TERVEZETT-TÉNYLEGES NORMATÍV ÁLLAMI HOZZÁJÁRULÁSÁNAK ELSZÁMOLÁSA

BÉKÉS MEGYE

Megyekód: 04

Önkormányzat	Helyi közművelődési és közgyűjteményi feladatok				Megyei/fővárosi közművelődési és közgyűjteményi feladatok ellátása			
	Állami hozzájárulás, Ft				Állami hozzájárulás, Ft			
	Tervezett	Évközi változás	Tényleges	Eltérés	Tervezett	Évközi változás	Tényleges	Eltérés
ÖRMÉNYKÚT	382.270	0	382.270	0	0	0	0	0
PUSZTAFÖLDVÁR	1.350.645	0	1.350.645	0	0	0	0	0
PUSZTAOTTLAKA	314.325	0	314.325	0	0	0	0	0
SARKAD	7.198.360	0	7.198.360	0	0	0	0	0
SARKADKERESZTÚR	1.259.205	0	1.259.205	0	0	0	0	0
SZABADKÍGYÓS	1.917.700	0	1.917.700	0	0	0	0	0
SZARVAS	11.852.910	0	11.852.910	0	0	0	0	0
SZEGHALOM	6.812.915	0	6.812.915	0	0	0	0	0
TARHOS	645.160	0	645.160	0	0	0	0	0
TELEKGERENDÁS	1.090.930	0	1.090.930	0	0	0	0	0
TÓTKOMLÓS	4.615.815	0	4.615.815	0	0	0	0	0
ÚJKÍGYÓS	3.741.420	0	3.741.420	0	0	0	0	0
ÚJSZALONTA	90.170	0	90.170	0	0	0	0	0
VÉGEGYHÁZA	1.099.185	0	1.099.185	0	0	0	0	0
VÉSZTŐ	5.232.400	0	5.232.400	0	0	0	0	0
ZSADÁNY	1.188.720	0	1.188.720	0	0	0	0	0
MEGYE ÖNKORM. ÖSSZ.	262.355.965	0	262.355.965	0	139.763.390	0	139.763.390	0

A HELYI ÖNKORMÁNYZATOK 1999. ÉVI TERVEZETT–TÉNYLEGES NORMATÍV ÁLLAMI HOZZÁJÁRULÁSÁNAK ELSZÁMOLÁSA

BÉKÉS MEGYE

Megyekód: 04

Önkormányzat	Normatív állami hozzájárulás összesen (kötött felhasználás támogatások nélkül)				Lakott külterülettel kapcsolatos átengedett személyi jövedelemadó			
	Normatív állami hozzájárulás összesen				Állami hozzájárulás, Ft			
	Tervezett	Évközi változás	Tényleges	Eltérés	Tervezett	Évközi változás	Tényleges	Eltérés
MEGYEI ÖNKORMÁNYZAT	2.059.437.691	1.552.000	2.043.130.361	—17.859.330	0	0	0	0
ALMÁSKAMARÁS	23.534.026	—639.200	22.388.006	—506.820	0	0	0	0
BATTONYA	131.976.113	—5.127.950	125.876.293	—971.870	52.000	0	52.000	0
BÉKÉS	473.850.260	0	476.374.770	2.524.510	1.432.000	0	1.432.000	0
BÉKÉSCSABA	2.459.081.579	776.000	2.427.010.909	—32.846.670	2.832.000	0	2.832.000	0
BÉKÉSSÁMSON	50.392.186	0	51.305.366	913.180	170.000	0	170.000	0
BÉKÉSSZENTANDRÁS	85.901.452	0	86.317.868	416.416	308.000	0	308.000	0
BÉLMEGYER	25.309.356	—209.428	25.872.558	772.630	122.000	0	122.000	0
BIHARUGRA	21.549.602	0	21.109.112	—440.490	20.000	0	20.000	0
BUCSA	55.955.900	0	56.999.900	1.044.000	6.000	0	6.000	0
CSABACSD	47.146.900	0	45.681.660	—1.465.240	706.000	0	706.000	0
CSABASZABADI	4.582.848	—384.990	4.108.358	—89.500	246.000	0	246.000	0
CSANÁDAPÁCA	44.775.670	0	44.989.330	213.660	76.000	0	76.000	0
CSÁRDASZÁLLÁS	8.417.016	0	7.847.026	—569.990	162.000	0	162.000	0
CSORVÁS	120.887.911	0	118.477.201	—2.410.710	290.000	0	290.000	0
DÉVAVÁNYA	183.033.023	0	181.869.733	—1.163.290	222.000	0	222.000	0
DOBOZ	68.343.043	970.000	71.940.797	2.627.754	42.000	0	42.000	0
DOMBEGYHÁZ	67.560.022	0	68.797.882	1.237.860	88.000	0	88.000	0
DOMBIRATOS	12.071.536	0	12.390.136	318.600	12.000	0	12.000	0
ECSEGFALVA	32.171.316	0	32.774.316	603.000	146.000	0	146.000	0
ELEK	235.346.902	0	230.282.382	—5.064.520	54.000	0	54.000	0
FÜZESGYARMAT	121.766.434	0	122.894.534	1.128.100	108.000	0	108.000	0
GÁDOROS	68.429.470	0	69.505.300	1.075.830	348.000	0	348.000	0
GERENDÁS	17.020.006	0	17.019.506	—500	382.000	0	382.000	0
GESZT	19.001.294	0	18.711.634	—289.660	12.000	0	12.000	0
GYOMAENDRÖD	458.286.504	—10.151.717	461.324.540	13.189.753	2.706.000	0	2.706.000	0
GYULA	733.127.256	0	753.999.946	20.872.690	2.550.000	0	2.550.000	0
HUNYA	11.604.050	0	11.732.550	128.500	136.000	0	136.000	0
KAMUT	17.654.746	0	17.712.946	58.200	384.000	0	384.000	0
KARDOS	7.552.532	0	7.654.542	102.010	914.000	0	914.000	0

A HELYI ÖNKORMÁNYZATOK 1999. ÉVI TERVEZETT–TÉNYLEGES NORMATÍV ÁLLAMI HOZZÁJÁRULÁSÁNAK ELSZÁMOLÁSA

BÉKÉS MEGYE

Megyekód: 04

Önkormányzat	Normatív állami hozzájárulás összesen (kötött felhasználás támogatások nélkül)				Lakott külterülettel kapcsolatos átengedett személyi jövedelemadó			
	Normatív állami hozzájárulás összesen				Állami hozzájárulás, Ft			
	Tervezett	Évközi változás	Tényleges	Eltérés	Tervezett	Évközi változás	Tényleges	Eltérés
KARDOSKÚT	16.196.134	0	15.832.304	—363.830	520.000	0	520.000	0
KASZAPER	37.897.222	0	38.889.052	991.830	16.000	0	16.000	0
KERTÉSZSZIGET	11.859.536	0	11.581.748	—277.788	100.000	0	100.000	0
KEVERMES	58.936.808	388.000	60.340.518	1.015.710	174.000	0	174.000	0
KÉTEGYHÁZA	60.774.554	0	60.070.314	—704.240	52.000	0	52.000	0
KÉTSOPRONY	28.893.188	0	28.349.968	—543.220	1.010.000	0	1.010.000	0
KISDOMBEGYHÁZ	5.040.200	0	5.040.200	0	0	0	0	0
KONDOROS	103.068.910	0	102.409.390	—659.520	1.468.000	0	1.468.000	0
KÖRÖSLADÁNY	152.667.784	0	154.292.844	1.625.060	92.000	0	92.000	0
KÖRÖSNAGYHARSÁNY	12.610.462	0	12.537.962	—72.500	0	0	0	0
KÖRÖSTARCSA	52.331.002	0	53.112.162	781.160	24.000	0	24.000	0
KÖRÖSÚJFALU	14.655.500	0	14.391.010	—264.490	38.000	0	38.000	0
KÖTEGYÁN	34.770.142	0	38.717.672	3.947.530	136.000	0	136.000	0
KUNÁGOTA	50.763.410	0	50.001.500	—761.910	26.000	0	26.000	0
LOKÖSHÁZA	41.615.606	0	40.980.446	—635.160	164.000	0	164.000	0
MAGYARBÁNHEGYES	42.962.984	—432.000	42.530.984	0	260.000	0	260.000	0
MAGYARDOMBEGYHÁZ	1.928.260	0	1.824.430	—103.830	12.000	0	12.000	0
MEDGYESBODZÁS	20.348.976	0	19.795.496	—553.480	2.000	0	44.000	42.000
MEDGYESEGYHÁZA	59.990.264	708.152	60.332.386	—366.030	492.000	0	492.000	0
MEZOBERÉNY	323.304.171	194.000	323.217.421	—280.750	622.000	0	622.000	0
MEZOGYÁN	23.939.510	0	23.964.680	25.170	2.000	0	2.000	0
MEZŐHEGYES	120.797.635	0	122.980.085	2.182.450	2.788.000	0	2.788.000	0
MEZOKOVÁCSHÁZA	128.216.132	0	127.680.862	—535.270	398.000	0	398.000	0
MÉHKERÉK	42.820.606	257.917	42.087.853	—990.670	0	0	0	0
MURONY	25.164.986	—488.064	24.452.572	—224.350	322.000	0	322.000	0
NAGYBÁNHEGYES	25.474.572	0	24.888.782	—585.790	0	0	0	0
NAGYKAMARÁS	26.643.404	—295.692	25.641.092	—706.620	80.000	0	80.000	0
NAGYSZÉNÁS	83.829.272	0	82.722.332	—1.106.940	232.000	0	232.000	0
OKÁNY	51.439.468	0	52.995.468	1.556.000	352.000	0	352.000	0
OROSHÁZA	760.218.074	388.000	753.734.474	—6.871.600	3.474.000	0	3.474.000	0

A HELYI ÖNKORMÁNYZATOK 1999. ÉVI TERVEZETT-TÉNYLEGES NORMATÍV ÁLLAMI HOZZÁJÁRULÁSÁNAK ELSZÁMOLÁSA

BÉKÉS MEGYE

Megyekód: 04

Önkormányzat	Normatív állami hozzájárulás összesen (kötött felhasználású támogatások nélkül)				Lakott külterülettel kapcsolatos átengedett személyi jövedelemadó			
	Normatív állami hozzájárulás összesen				Állami hozzájárulás, Ft			
	Tervezett	Évközi változás	Tényleges	Eltérés	Tervezett	Évközi változás	Tényleges	Eltérés
ÖRMÉNYKÚT	9.417.786	-106.830	9.294.956	-16.000	636.000	0	636.000	0
PUSZTAFÖLDVÁR	34.396.688	0	31.942.108	-2.454.580	102.000	0	102.000	0
PUSZTAOTTLAKA	6.982.200	0	6.875.700	-106.500	84.000	0	84.000	0
SARKAD	300.762.903	0	305.190.393	4.427.490	156.000	0	156.000	0
SARKADKERESZTÚR	36.304.342	0	35.857.342	-447.000	100.000	0	100.000	0
SZABADKÍGYÓS	42.873.570	0	42.939.360	65.790	318.000	0	318.000	0
SZARVAS	567.391.686	-16.876.110	544.304.912	-6.210.664	5.182.000	0	5.182.000	0
SZEGHALOM	316.881.580	0	310.506.680	-6.374.900	672.000	0	672.000	0
TARHOS	20.768.524	0	20.104.174	-664.350	288.000	0	288.000	0
TELEKGERENDÁS	31.669.732	0	31.160.682	-509.050	318.000	0	318.000	0
TÓTKOMLÓS	153.493.532	0	153.101.232	-392.300	746.000	0	746.000	0
ÚJKÍGYÓS	75.191.256	0	74.543.916	-647.340	46.000	0	46.000	0
ÚJSZALONTA	311.548	0	311.548	0	8.000	0	8.000	0
VÉGEGYHÁZA	32.512.194	0	32.512.194	0	10.000	0	10.000	0
VÉSZTŐ	133.963.060	776.000	134.049.850	-689.210	112.000	0	112.000	0
ZSADÁNY	44.883.126	0	44.765.446	-117.680	100.000	0	100.000	0
MEGYE ÖNKORM. ÖSSZ.	11.892.729.143	-28.701.912	11.828.955.962	-35.071.269	36.260.000	0	36.302.000	42.000

A HELYI ÖNKORMÁNYZATOK 1999. ÉVI TERVEZETT-TÉNYLEGES NORMATÍV ÁLLAMI HOZZÁJÁRULÁSÁNAK ELSZÁMOLÁSA

BORSOD-ABAÚJ-ZEMPLÉN MEGYE

Megyekód: 05

Önkormányzat	Üdülőhelyi feladatok				Települési igazgatási, kommunális és sportfeladatok				Közzétartási feladatok			
	Állami hozzájárulás, Ft				Állami hozzájárulás, Ft				Állami hozzájárulás, Ft			
	Tervezett	Évközi változás	Tényleges	Eltérés	Tervezett	Évközi változás	Tényleges	Eltérés	Tervezett	Évközi változás	Tényleges	Eltérés
MEGYEI ÖNKORMÁNYZAT	0	0	0	0	0	0	0	0	0	0	0	0
ABAÚJALPÁR	0	0	0	0	69.498	0	69.498	0	0	0	0	0
ABAÚJKÉR	0	0	0	0	408.078	0	408.078	0	0	0	0	0
ABAÚJLAK	0	0	0	0	73.062	0	73.062	0	0	0	0	0
ABAÚJSZÁNTÓ	0	0	0	0	2.032.074	0	2.032.074	0	0	0	0	0
ABAÚJSZOLNOK	0	0	0	0	103.950	0	103.950	0	0	0	0	0
ABAÚJVÁR	0	0	0	0	210.870	0	210.870	0	0	0	0	0
ABOD	0	0	0	0	194.832	0	194.832	0	0	0	0	0
AGGTELEK	3.600.000	0	3.532.800	-67.200	395.010	0	395.010	0	0	0	0	0
ALACSKA	0	0	0	0	542.916	0	542.916	0	0	0	0	0
ALSÓBERECKI	0	0	0	0	501.336	0	501.336	0	0	0	0	0
ALSÓDOBSZA	0	0	0	0	252.450	0	252.450	0	0	0	0	0
ALSÓGAGY	0	0	0	0	73.656	0	73.656	0	0	0	0	0
ALSÓREGMEC	0	0	0	0	152.658	0	152.658	0	0	0	0	0
ALSÓSZUHA	0	0	0	0	326.106	0	326.106	0	0	0	0	0
ALSÓTELEKES	0	0	0	0	115.830	0	115.830	0	0	0	0	0
ALSÓVADÁSZ	0	0	0	0	899.910	0	899.910	0	0	0	0	0
ALSÓZSOLCA	0	0	0	0	3.569.346	0	3.569.346	0	486.729	0	486.729	0
ARKA	0	0	0	0	80.784	0	80.784	0	0	0	0	0
ARLÓ	0	0	0	0	2.504.898	0	2.504.898	0	0	0	0	0
ARNÓT	0	0	0	0	1.491.534	0	1.491.534	0	0	0	0	0
ASZALÓ	0	0	0	0	1.174.932	0	1.174.932	0	0	0	0	0
ÁROKTO	0	0	0	0	785.268	0	785.268	0	0	0	0	0
BAKTAKÉK	0	0	0	0	479.952	0	479.952	0	0	0	0	0
BALAJT	0	0	0	0	286.902	0	286.902	0	0	0	0	0
BASKÓ	0	0	0	0	150.282	0	150.282	0	0	0	0	0
BÁNHORVÁTI	0	0	0	0	1.041.282	0	1.041.282	0	0	0	0	0
BÁNREVE	0	0	0	0	908.226	0	908.226	0	0	0	0	0
BECSKEHÁZA	0	0	0	0	42.174	0	42.174	0	0	0	0	0
BEKECS	0	0	0	0	1.546.182	0	1.546.182	0	0	0	0	0

A HELYI ÖNKORMÁNYZATOK 1999. ÉVI TERVEZETT-TÉNYLEGES NORMATÍV ÁLLAMI HOZZÁJÁRULÁSÁNAK ELSZÁMOLÁSA

BORSOD-ABAÚJ-ZEMPLÉN MEGYE

Megyekód: 05

Önkormányzat	Üdülőhelyi feladatok				Települési igazgatási, kommunális és sportfeladatok				Közzétartási feladatok			
	Állami hozzájárulás, Ft				Állami hozzájárulás, Ft				Állami hozzájárulás, Ft			
	Tervezett	Évközi változás	Tényleges	Eltérés	Tervezett	Évközi változás	Tényleges	Eltérés	Tervezett	Évközi változás	Tényleges	Eltérés
BERET	0	0	0	0	152.658	0	152.658	0	0	0	0	0
BERZÉK	0	0	0	0	569.052	0	569.052	0	0	0	0	0
BODROGHALOM	0	0	0	0	914.166	0	914.166	0	0	0	0	0
BODROGKERESZTÚR	0	0	0	0	892.188	0	892.188	0	0	0	0	0
BODROGKISFALUD	0	0	0	0	604.692	0	604.692	0	0	0	0	0
BODROGOLASZI	0	0	0	0	588.060	0	588.060	0	0	0	0	0
BOGÁCS	7.800.000	0	10.706.902	2.906.902	1.270.566	0	1.270.566	0	173.259	0	173.259	0
BOLDOGKÓÚJFALU	0	0	0	0	361.746	0	361.746	0	0	0	0	0
BOLDOGKÖVÁRALJA	0	0	0	0	643.302	0	643.302	0	0	0	0	0
BOLDVA	0	0	0	0	1.487.376	0	1.487.376	0	0	0	0	0
BORSODBÓTA	20.000	0	0	-20.000	578.556	0	578.556	0	0	0	0	0
BORSODGESZT	0	0	0	0	203.742	0	203.742	0	27.783	0	27.783	0
BORSODIVÁNKA	0	0	0	0	482.328	0	482.328	0	0	0	0	0
BORSODNÁDASD	0	0	0	0	2.314.224	0	2.314.224	0	0	0	0	0
BORSODSZENTGYÖRGY	0	0	0	0	858.330	0	858.330	0	0	0	0	0
BORSODSZIRÁK	0	0	0	0	740.718	0	740.718	0	0	0	0	0
BÓDVALENKE	0	0	0	0	115.830	0	115.830	0	0	0	0	0
BÓDVARÁKÓ	0	0	0	0	98.010	0	98.010	0	0	0	0	0
BÓDVASZILAS	0	0	0	0	778.140	0	778.140	0	0	0	0	0
BÓZSVA	0	0	0	0	138.402	0	138.402	0	0	0	0	0
BÓCS	0	0	0	0	1.629.342	0	1.629.342	0	222.183	0	222.183	0
BÜKKARANYOS	0	0	0	0	786.456	0	786.456	0	0	0	0	0
BÜKKÁBRÁNY	0	0	0	0	1.105.434	0	1.105.434	0	150.741	0	150.741	0
BÜKKMOGYORÓSD	0	0	0	0	136.620	0	136.620	0	0	0	0	0
BÜKKSZENTKERESZT	2.800.000	0	3.206.000	406.000	809.622	0	809.622	0	0	0	0	0
BÜKKZSÉRC	0	0	0	0	711.018	0	711.018	0	96.957	0	96.957	0
BÜTTÖS	0	0	0	0	175.824	0	175.824	0	0	0	0	0
CIGÁND	0	0	0	0	2.135.430	0	2.135.430	0	0	0	0	0
CSENYÉTE	0	0	0	0	228.096	0	228.096	0	0	0	0	0
CSERÉPFALU	200.000	0	75.750	-124.250	699.732	0	699.732	0	95.418	0	95.418	0

A HELYI ÖNKORMÁNYZATOK 1999. ÉVI TERVEZETT-TÉNYLEGES NORMATÍV ÁLLAMI HOZZÁJÁRULÁSÁNAK ELSZÁMOLÁSA

BORSOD-ABAÚJ-ZEMPLÉN MEGYE

Megyekód: 05

Önkormányzat	Üdülőhelyi feladatok				Települési igazgatási, kommunális és sportfeladatok				Közzétartási feladatok			
	Állami hozzájárulás, Ft				Állami hozzájárulás, Ft				Állami hozzájárulás, Ft			
	Tervezett	Évközi változás	Tényleges	Eltérés	Tervezett	Évközi változás	Tényleges	Eltérés	Tervezett	Évközi változás	Tényleges	Eltérés
CSERÉPVÁRALJA	0	0	0	0	352.836	0	352.836	0	48.114	0	48.114	0
CSERNELY	0	0	0	0	628.452	0	628.452	0	0	0	0	0
CSINCSE	0	0	0	0	410.454	0	410.454	0	55.971	0	55.971	0
CSOBAJ	0	0	0	0	489.456	0	489.456	0	66.744	0	66.744	0
CSOBÁD	0	0	0	0	442.530	0	442.530	0	0	0	0	0
CSOKVAOMÁNY	0	0	0	0	629.640	0	629.640	0	0	0	0	0
DAMAK	0	0	0	0	162.756	0	162.756	0	0	0	0	0
DÁMÓC	0	0	0	0	286.308	0	286.308	0	0	0	0	0
DEBRÉTE	0	0	0	0	21.978	0	21.978	0	0	0	0	0
DETEK	0	0	0	0	191.862	0	191.862	0	0	0	0	0
DÉDESTAPOLCSÁNY	0	0	0	0	1.046.034	0	1.046.034	0	0	0	0	0
DOMAHÁZA	0	0	0	0	621.918	0	621.918	0	0	0	0	0
DÖVÉNY	0	0	0	0	194.832	0	194.832	0	0	0	0	0
DUBICSÁNY	0	0	0	0	186.516	0	186.516	0	0	0	0	0
EDELÉNY	0	0	0	0	6.882.678	0	6.882.678	0	11.554.256	0	11.554.256	0
EGERLŐVO	0	0	0	0	394.416	0	394.416	0	0	0	0	0
EMOD	0	0	0	0	3.328.776	0	3.328.776	0	453.924	0	453.924	0
ENCS	0	0	0	0	4.221.558	0	4.221.558	0	12.520.507	0	12.520.507	0
ERDOBÉNYE	0	0	0	0	953.964	0	953.964	0	0	0	0	0
ERDOHORVÁTI	0	0	0	0	444.312	0	444.312	0	0	0	0	0
ÉGERSZÖG	0	0	0	0	59.994	0	59.994	0	0	0	0	0
FANCSAL	0	0	0	0	226.908	0	226.908	0	0	0	0	0
FÁJ	0	0	0	0	160.974	0	160.974	0	0	0	0	0
FELSOBERECKI	0	0	0	0	196.020	0	196.020	0	0	0	0	0
FELSÓDOBSZA	0	0	0	0	574.992	0	574.992	0	0	0	0	0
FELSÓGAGY	0	0	0	0	100.980	0	100.980	0	0	0	0	0
FELSOKELECSÉNY	0	0	0	0	247.104	0	247.104	0	0	0	0	0
FELSONYÁRÁD	0	0	0	0	664.686	0	664.686	0	0	0	0	0
FELSÓREGMEC	0	0	0	0	116.424	0	116.424	0	0	0	0	0
FELSOTELEKES	0	0	0	0	537.570	0	537.570	0	0	0	0	0

A HELYI ÖNKORMÁNYZATOK 1999. ÉVI TERVEZETT-TÉNYLEGES NORMATÍV ÁLLAMI HOZZÁJÁRULÁSÁNAK ELSZÁMOLÁSA

BORSOD-ABAÚJ-ZEMPLÉN MEGYE

Megyekód: 05

Önkormányzat	Üdülőhelyi feladatok				Települési igazgatási, kommunális és sportfeladatok				Közzétartási feladatok			
	Állami hozzájárulás, Ft				Állami hozzájárulás, Ft				Állami hozzájárulás, Ft			
	Tervezett	Évközi változás	Tényleges	Eltérés	Tervezett	Évközi változás	Tényleges	Eltérés	Tervezett	Évközi változás	Tényleges	Eltérés
FELSOVADÁSZ	0	0	0	0	338.580	0	338.580	0	0	0	0	0
FELSOZSOLCA	0	0	0	0	4.320.162	0	4.320.162	0	13.225.206	0	13.225.206	0
FILKEHÁZA	0	0	0	0	76.626	0	76.626	0	0	0	0	0
FONY	0	0	0	0	254.826	0	254.826	0	0	0	0	0
FORRÓ	0	0	0	0	1.451.142	0	1.451.142	0	0	0	0	0
FULÓKÉRCES	0	0	0	0	217.998	0	217.998	0	0	0	0	0
FÜZÉR	160.000	0	160.000	0	367.092	0	367.092	0	0	0	0	0
FÜZÉRKAJATA	0	0	0	0	115.830	0	115.830	0	0	0	0	0
FÜZÉRKOMLÓS	0	0	0	0	247.698	0	247.698	0	0	0	0	0
FÜZÉRRADVÁNY	0	0	0	0	235.818	0	235.818	0	0	0	0	0
GADNA	0	0	0	0	159.786	0	159.786	0	0	0	0	0
GAGYAPÁTI	0	0	0	0	11.286	0	11.286	0	0	0	0	0
GAGYBÁTOR	0	0	0	0	165.132	0	165.132	0	0	0	0	0
GAGYVENDÉGI	0	0	0	0	153.252	0	153.252	0	0	0	0	0
GALVÁCS	0	0	0	0	77.814	0	77.814	0	0	0	0	0
GARADNA	0	0	0	0	294.624	0	294.624	0	0	0	0	0
GELEJ	0	0	0	0	442.530	0	442.530	0	0	0	0	0
GESZTELY	0	0	0	0	1.729.728	0	1.729.728	0	0	0	0	0
GIRINCS	0	0	0	0	453.816	0	453.816	0	0	0	0	0
GOLOP	0	0	0	0	421.740	0	421.740	0	0	0	0	0
GÖMÖRSZŐLŐS	0	0	0	0	64.152	0	64.152	0	0	0	0	0
GÖNC	0	0	0	0	1.467.774	0	1.467.774	0	0	0	0	0
GÖNCRUSZKA	0	0	0	0	445.500	0	445.500	0	0	0	0	0
GYÖRGYTARLÓ	0	0	0	0	381.348	0	381.348	0	0	0	0	0
HALMAJ	0	0	0	0	1.064.448	0	1.064.448	0	0	0	0	0
HANGÁCS	0	0	0	0	425.898	0	425.898	0	0	0	0	0
HANGONY	0	0	0	0	1.111.374	0	1.111.374	0	0	0	0	0
HARSÁNY	0	0	0	0	1.266.408	0	1.266.408	0	0	0	0	0
HÁROMHUTA	0	0	0	0	113.454	0	113.454	0	0	0	0	0
HEGYMEG	0	0	0	0	83.754	0	83.754	0	0	0	0	0

A HELYI ÖNKORMÁNYZATOK 1999. ÉVI TERVEZETT-TÉNYLEGES NORMATÍV ÁLLAMI HOZZÁJÁRULÁSÁNAK ELSZÁMOLÁSA

BORSOD-ABAÚJ-ZEMPLÉN MEGYE

Megyekód: 05

Önkormányzat	Üdülőhelyi feladatok				Települési igazgatási, kommunális és sportfeladatok				Közzétartási feladatok			
	Állami hozzájárulás, Ft				Állami hozzájárulás, Ft				Állami hozzájárulás, Ft			
	Tervezett	Évközi változás	Tényleges	Eltérés	Tervezett	Évközi változás	Tényleges	Eltérés	Tervezett	Évközi változás	Tényleges	Eltérés
HEJCE	0	0	0	0	188.892	0	188.892	0	0	0	0	0
HEJOBÁBA	0	0	0	0	1.194.534	0	1.194.534	0	0	0	0	0
HEJOKERESZTÚR	0	0	0	0	677.160	0	677.160	0	0	0	0	0
HEJOKÚRT	0	0	0	0	201.366	0	201.366	0	0	0	0	0
HEJOPAPI	0	0	0	0	727.650	0	727.650	0	0	0	0	0
HEJOSZALONTA	0	0	0	0	432.432	0	432.432	0	0	0	0	0
HERCEGKÚT	0	0	0	0	460.350	0	460.350	0	0	0	0	0
HERNÁDBÚD	0	0	0	0	96.228	0	96.228	0	0	0	0	0
HERNÁDCÉCE	0	0	0	0	155.628	0	155.628	0	0	0	0	0
HERNÁDKAK	0	0	0	0	823.878	0	823.878	0	0	0	0	0
HERNÁDKÉRC	0	0	0	0	225.126	0	225.126	0	0	0	0	0
HERNÁDNÉMETH	0	0	0	0	2.273.238	0	2.273.238	0	0	0	0	0
HERNÁDPETRI	0	0	0	0	133.650	0	133.650	0	0	0	0	0
HERNÁDSZENTANDRÁS	0	0	0	0	236.412	0	236.412	0	0	0	0	0
HERNÁDSZURDOK	0	0	0	0	144.936	0	144.936	0	0	0	0	0
HERNÁDVÉCSE	0	0	0	0	482.328	0	482.328	0	0	0	0	0
HÉT	0	0	0	0	357.588	0	357.588	0	0	0	0	0
HIDASNÉMETH	0	0	0	0	718.740	0	718.740	0	0	0	0	0
HÍDVÉGARDÓ	0	0	0	0	461.538	0	461.538	0	0	0	0	0
HOLLÓHÁZA	20.000	0	20.000	0	713.988	0	713.988	0	0	0	0	0
HOMROGD	0	0	0	0	605.286	0	605.286	0	0	0	0	0
IGRICI	0	0	0	0	793.584	0	793.584	0	0	0	0	0
IMOLA	0	0	0	0	79.596	0	79.596	0	0	0	0	0
INÁNC	0	0	0	0	725.868	0	725.868	0	0	0	0	0
IROTA	0	0	0	0	82.566	0	82.566	0	0	0	0	0
IZSÓFALVA	0	0	0	0	1.204.632	0	1.204.632	0	0	0	0	0
JÁKFALVA	0	0	0	0	283.932	0	283.932	0	0	0	0	0
JÁRDÁNHÁZA	0	0	0	0	1.192.158	0	1.192.158	0	0	0	0	0
JÓSVAFÓ	400.000	0	400.000	0	216.810	0	216.810	0	0	0	0	0
KARCSA	0	0	0	0	1.259.280	0	1.259.280	0	0	0	0	0

A HELYI ÖNKORMÁNYZATOK 1999. ÉVI TERVEZETT-TÉNYLEGES NORMATÍV ÁLLAMI HOZZÁJÁRULÁSÁNAK ELSZÁMOLÁSA

BORSOD-ABAÚJ-ZEMPLÉN MEGYE

Megyekód: 05

Önkormányzat	Üdülőhelyi feladatok				Települési igazgatási, kommunális és sportfeladatok				Közzet i igazgatási feladatok			
	Állami hozzájárulás, Ft				Állami hozzájárulás, Ft				Állami hozzájárulás, Ft			
	Tervezett	Évközi változás	Tényleges	Eltérés	Tervezett	Évközi változás	Tényleges	Eltérés	Tervezett	Évközi változás	Tényleges	Eltérés
KAROS	0	0	0	0	282.150	0	282.150	0	0	0	0	0
KAZINCBARCIKA	0	0	0	0	21.489.732	0	21.489.732	0	20.627.975	0	20.627.975	0
KÁCS	220.000	0	220.000	0	412.830	0	412.830	0	56.295	0	56.295	0
KÁNÓ	0	0	0	0	142.560	0	142.560	0	0	0	0	0
KÁNY	0	0	0	0	57.024	0	57.024	0	0	0	0	0
KÁZSMÁRK	0	0	0	0	596.376	0	596.376	0	0	0	0	0
KELEMÉR	0	0	0	0	335.610	0	335.610	0	0	0	0	0
KENÉZLO	0	0	0	0	917.730	0	917.730	0	0	0	0	0
KERESZTÉTE	0	0	0	0	24.354	0	24.354	0	0	0	0	0
KESZNYÉTEN	0	0	0	0	1.119.096	0	1.119.096	0	0	0	0	0
KÉKED	200.000	0	200.000	0	181.764	0	181.764	0	0	0	0	0
KIRÁLD	0	0	0	0	610.038	0	610.038	0	0	0	0	0
KISCSÉCS	0	0	0	0	118.800	0	118.800	0	0	0	0	0
KISGYÖR	0	0	0	0	978.912	0	978.912	0	0	0	0	0
KISHUTA	0	0	0	0	236.412	0	236.412	0	0	0	0	0
KISKINIZS	0	0	0	0	206.712	0	206.712	0	0	0	0	0
KISROZVÁGY	0	0	0	0	158.598	0	158.598	0	21.627	0	21.627	0
KISSIKÁTOR	0	0	0	0	232.848	0	232.848	0	0	0	0	0
KISTOKAJ	0	0	0	0	1.120.284	0	1.120.284	0	0	0	0	0
KOMJÁTI	0	0	0	0	226.908	0	226.908	0	0	0	0	0
KOMLÓSKA	0	0	0	0	239.976	0	239.976	0	0	0	0	0
KONDÓ	0	0	0	0	383.724	0	383.724	0	0	0	0	0
KORLÁT	0	0	0	0	209.682	0	209.682	0	0	0	0	0
KOVÁCSVÁGÁS	0	0	0	0	383.130	0	383.130	0	0	0	0	0
KÖRÖM	0	0	0	0	734.184	0	734.184	0	0	0	0	0
KRASZNOKVAJDA	0	0	0	0	322.542	0	322.542	0	0	0	0	0
KUPA	0	0	0	0	125.928	0	125.928	0	0	0	0	0
KURITYÁN	0	0	0	0	1.051.380	0	1.051.380	0	0	0	0	0
LAK	0	0	0	0	351.054	0	351.054	0	0	0	0	0
LÁCACSÉKE	0	0	0	0	317.790	0	317.790	0	43.335	0	43.335	0

A HELYI ÖNKORMÁNYZATOK 1999. ÉVI TERVEZETT-TÉNYLEGES NORMATÍV ÁLLAMI HOZZÁJÁRULÁSÁNAK ELSZÁMOLÁSA

BORSOD-ABAÚJ-ZEMPLÉN MEGYE

Megyekód: 05

Önkormányzat	Üdülőhelyi feladatok				Települési igazgatási, kommunális és sportfeladatok				Közzet i igazgatási feladatok			
	Állami hozzájárulás, Ft				Állami hozzájárulás, Ft				Állami hozzájárulás, Ft			
	Tervezett	Évközi változás	Tényleges	Eltérés	Tervezett	Évközi változás	Tényleges	Eltérés	Tervezett	Évközi változás	Tényleges	Eltérés
LÁDBESENYŐ	0	0	0	0	188.892	0	188.892	0	0	0	0	0
LEGYESBÉNYE	0	0	0	0	1.022.274	0	1.022.274	0	0	0	0	0
LÉH	0	0	0	0	301.158	0	301.158	0	0	0	0	0
LÉNÁRDDARÓC	0	0	0	0	232.254	0	232.254	0	0	0	0	0
LITKA	0	0	0	0	43.362	0	43.362	0	0	0	0	0
MAKKOSHOTYKA	0	0	0	0	613.008	0	613.008	0	0	0	0	0
MARTONYI	0	0	0	0	327.888	0	327.888	0	0	0	0	0
MÁD	0	0	0	0	1.716.660	0	1.716.660	0	0	0	0	0
MÁLYI	900.000	0	1.050.940	150.940	2.575.584	0	2.575.584	0	351.216	0	351.216	0
MÁLYINKA	0	0	0	0	386.694	0	386.694	0	0	0	0	0
MEGYASZÓ	0	0	0	0	1.676.862	0	1.676.862	0	0	0	0	0
MESZES	0	0	0	0	144.342	0	144.342	0	0	0	0	0
MEZOCSÁT	0	0	0	0	4.096.224	0	4.096.224	0	9.114.746	0	9.114.746	0
MEZOKERESZTES	0	0	0	0	2.586.276	0	2.586.276	0	352.674	0	352.674	0
MEZOKÖVESD	9.000.000	0	14.855.406	5.855.406	10.905.840	0	10.905.840	0	13.924.249	0	13.924.249	0
MEZONAGYMIHÁLY	0	0	0	0	756.162	0	756.162	0	0	0	0	0
MEZONYÁRÁD	0	0	0	0	1.066.824	0	1.066.824	0	145.476	0	145.476	0
MEZUZOMBOR	0	0	0	0	1.543.806	0	1.543.806	0	0	0	0	0
MÉRA	0	0	0	0	1.042.470	0	1.042.470	0	0	0	0	0
MIKOHÁZA	0	0	0	0	338.580	0	338.580	0	0	0	0	0
MISKOLC	40.000.000	0	42.015.174	2.015.174	113.234.220	0	113.234.220	0	54.964.594	0	54.964.594	0
MOGYORÓSKA	0	0	0	0	57.024	0	57.024	0	0	0	0	0
MONAJ	0	0	0	0	162.162	0	162.162	0	0	0	0	0
MONOK	0	0	0	0	1.108.404	0	1.108.404	0	0	0	0	0
MUHI	0	0	0	0	309.474	0	309.474	0	0	0	0	0
MÚCSONY	0	0	0	0	2.118.798	0	2.118.798	0	0	0	0	0
NAGYBARCA	0	0	0	0	590.436	0	590.436	0	0	0	0	0
NAGYCSÉCS	0	0	0	0	560.142	0	560.142	0	0	0	0	0
NAGYHUTA	0	0	0	0	63.558	0	63.558	0	0	0	0	0
NAGYKINIZS	0	0	0	0	227.502	0	227.502	0	0	0	0	0

A HELYI ÖNKORMÁNYZATOK 1999. ÉVI TERVEZETT-TÉNYLEGES NORMATÍV ÁLLAMI HOZZÁJÁRULÁSÁNAK ELSZÁMOLÁSA

BORSOD-ABAÚJ-ZEMPLÉN MEGYE

Megyekód: 05

Önkormányzat	Üdülőhelyi feladatok				Települési igazgatási, kommunális és sportfeladatok				Közzétartási feladatok			
	Állami hozzájárulás, Ft				Állami hozzájárulás, Ft				Állami hozzájárulás, Ft			
	Tervezett	Évközi változás	Tényleges	Eltérés	Tervezett	Évközi változás	Tényleges	Eltérés	Tervezett	Évközi változás	Tényleges	Eltérés
NAGYROZVÁGY	0	0	0	0	496.584	0	496.584	0	67.716	0	67.716	0
NEKÉZSENY	0	0	0	0	572.022	0	572.022	0	0	0	0	0
NEMESBIKK	0	0	0	0	577.962	0	577.962	0	0	0	0	0
NÉGYES	0	0	0	0	225.720	0	225.720	0	0	0	0	0
NOVAJIDRÁNY	0	0	0	0	890.406	0	890.406	0	0	0	0	0
NYÉKLÁDHÁZA	0	0	0	0	2.966.436	0	2.966.436	0	0	0	0	0
NYÉSTA	0	0	0	0	46.926	0	46.926	0	0	0	0	0
NYÍRI	0	0	0	0	289.872	0	289.872	0	0	0	0	0
NYOMÁR	0	0	0	0	203.742	0	203.742	0	0	0	0	0
OLASZLISZKA	0	0	0	0	1.131.570	0	1.131.570	0	0	0	0	0
ONGA	0	0	0	0	2.789.424	0	2.789.424	0	0	0	0	0
ORMOSBÁNYA	0	0	0	0	1.115.532	0	1.115.532	0	0	0	0	0
OSZLÁR	0	0	0	0	253.638	0	253.638	0	0	0	0	0
ÓNOD	0	0	0	0	1.420.254	0	1.420.254	0	0	0	0	0
ÓZD	1.600.000	0	1.415.100	-184.900	26.665.848	0	26.665.848	0	20.757.523	0	20.757.523	0
PAMLÉNY	0	0	0	0	48.708	0	48.708	0	0	0	0	0
PARASZNYA	0	0	0	0	783.486	0	783.486	0	0	0	0	0
PÁCIN	0	0	0	0	986.634	0	986.634	0	0	0	0	0
PÁLHÁZA	0	0	0	0	721.116	0	721.116	0	0	0	0	0
PÁNYOK	0	0	0	0	98.604	0	98.604	0	0	0	0	0
PERE	0	0	0	0	241.758	0	241.758	0	0	0	0	0
PERECSE	0	0	0	0	27.918	0	27.918	0	0	0	0	0
PERKUPA	0	0	0	0	572.616	0	572.616	0	0	0	0	0
PRÜGY	0	0	0	0	1.600.830	0	1.600.830	0	218.295	0	218.295	0
PUSZTAFALU	160.000	0	160.000	0	165.726	0	165.726	0	0	0	0	0
PUSZTARADVÁNY	0	0	0	0	130.086	0	130.086	0	0	0	0	0
PUTNOK	0	0	0	0	4.779.918	0	4.779.918	0	7.672.476	0	7.672.476	0
RADOSTYÁN	0	0	0	0	427.680	0	427.680	0	0	0	0	0
RAGÁLY	0	0	0	0	430.650	0	430.650	0	0	0	0	0
RAKACA	0	0	0	0	545.886	0	545.886	0	0	0	0	0

A HELYI ÖNKORMÁNYZATOK 1999. ÉVI TERVEZETT-TÉNYLEGES NORMATÍV ÁLLAMI HOZZÁJÁRULÁSÁNAK ELSZÁMOLÁSA

BORSOD-ABAÚJ-ZEMPLÉN MEGYE

Megyekód: 05

Önkormányzat	Üdülőhelyi feladatok				Települési igazgatási, kommunális és sportfeladatok				Közzétartási feladatok			
	Állami hozzájárulás, Ft				Állami hozzájárulás, Ft				Állami hozzájárulás, Ft			
	Tervezett	Évközi változás	Tényleges	Eltérés	Tervezett	Évközi változás	Tényleges	Eltérés	Tervezett	Évközi változás	Tényleges	Eltérés
RAKACASZEND	0	0	0	0	257.796	0	257.796	0	0	0	0	0
RÁSONYSÁPBERENC	0	0	0	0	330.264	0	330.264	0	0	0	0	0
RÁTKA	0	0	0	0	671.814	0	671.814	0	0	0	0	0
REGÉC	0	0	0	0	70.092	0	70.092	0	0	0	0	0
RÉPÁSHUTA	0	0	0	0	354.618	0	354.618	0	0	0	0	0
RÉVLEÁNYVÁR	0	0	0	0	411.048	0	411.048	0	0	0	0	0
RICSE	0	0	0	0	1.166.616	0	1.166.616	0	159.084	0	159.084	0
RUDABÁNYA	0	0	0	0	1.915.650	0	1.915.650	0	0	0	0	0
RUDOLFTELEP	0	0	0	0	499.554	0	499.554	0	0	0	0	0
SAJÓBÁBONY	0	0	0	0	1.952.478	0	1.952.478	0	0	0	0	0
SAJÓECSEG	0	0	0	0	649.242	0	649.242	0	0	0	0	0
SAJÓGALGÓC	0	0	0	0	215.622	0	215.622	0	0	0	0	0
SAJÓHÍDVÉG	0	0	0	0	621.324	0	621.324	0	0	0	0	0
SAJÓIVÁNKA	0	0	0	0	314.820	0	314.820	0	0	0	0	0
SAJÓKAZA	0	0	0	0	1.906.146	0	1.906.146	0	0	0	0	0
SAJÓKÁPOLNA	0	0	0	0	279.774	0	279.774	0	0	0	0	0
SAJÓKERESZTÚR	0	0	0	0	955.152	0	955.152	0	0	0	0	0
SAJÓLÁD	0	0	0	0	1.720.224	0	1.720.224	0	0	0	0	0
SAJÓLÁSZLÓFALVA	0	0	0	0	291.654	0	291.654	0	0	0	0	0
SAJÓMERCSE	0	0	0	0	180.576	0	180.576	0	0	0	0	0
SAJÓNÉMETHI	0	0	0	0	386.694	0	386.694	0	0	0	0	0
SAJÓÖRÖS	0	0	0	0	654.588	0	654.588	0	0	0	0	0
SAJÓPÁLFALA	0	0	0	0	478.764	0	478.764	0	0	0	0	0
SAJÓPETRI	0	0	0	0	853.578	0	853.578	0	0	0	0	0
SAJÓPÜSPÖKI	0	0	0	0	333.828	0	333.828	0	0	0	0	0
SAJÓSENYE	0	0	0	0	248.886	0	248.886	0	0	0	0	0
SAJÓSZENTPÉTER	0	0	0	0	8.422.326	0	8.422.326	0	11.322.654	0	11.322.654	0
SAJÓSZÖGED	0	0	0	0	1.371.546	0	1.371.546	0	0	0	0	0
SAJÓVÁMOS	0	0	0	0	1.341.846	0	1.341.846	0	0	0	0	0
SAJÓVELEZD	0	0	0	0	550.638	0	550.638	0	0	0	0	0

A HELYI ÖNKORMÁNYZATOK 1999. ÉVI TERVEZETT-TÉNYLEGES NORMATÍV ÁLLAMI HOZZÁJÁRULÁSÁNAK ELSZÁMOLÁSA

BORSOD-ABAÚJ-ZEMPLÉN MEGYE

Megyekód: 05

Önkormányzat	Üdülöhelyi feladatok				Települési igazgatási, kommunális és sportfeladatok				Közzet i igazgatási feladatok			
	Állami hozzájárulás, Ft				Állami hozzájárulás, Ft				Állami hozzájárulás, Ft			
	Tervezett	Évközi változás	Tényleges	Eltérés	Tervezett	Évközi változás	Tényleges	Eltérés	Tervezett	Évközi változás	Tényleges	Eltérés
SÁLY	0	0	0	0	1.195.722	0	1.195.722	0	163.053	0	163.053	0
SÁRAZSADÁNY	0	0	0	0	185.922	0	185.922	0	0	0	0	0
SÁROSPATAK	2.600.000	0	2.714.072	114.072	8.785.260	0	8.785.260	0	12.749.535	0	12.749.535	0
SÁTA	0	0	0	0	883.278	0	883.278	0	0	0	0	0
SÁTORALJAÚJHELY	320.000	0	278.880	-41.120	11.245.014	0	11.245.014	0	13.666.821	0	13.666.821	0
SELYEB	0	0	0	0	292.842	0	292.842	0	0	0	0	0
SEMJÉN	0	0	0	0	294.030	0	294.030	0	0	0	0	0
SERÉNYFALVA	0	0	0	0	640.332	0	640.332	0	0	0	0	0
SIMA	0	0	0	0	14.850	0	14.850	0	0	0	0	0
SÓSTÓFALVA	0	0	0	0	159.192	0	159.192	0	0	0	0	0
SZAKÁCSI	0	0	0	0	92.664	0	92.664	0	0	0	0	0
SZAKÁLD	0	0	0	0	324.918	0	324.918	0	0	0	0	0
SZALASZEND	0	0	0	0	666.468	0	666.468	0	0	0	0	0
SZALONNA	200.000	0	154.120	-45.880	659.934	0	659.934	0	0	0	0	0
SZÁSZA	0	0	0	0	121.770	0	121.770	0	0	0	0	0
SZEGI	0	0	0	0	206.118	0	206.118	0	0	0	0	0
SZEGILONG	0	0	0	0	155.034	0	155.034	0	0	0	0	0
SZEMERE	0	0	0	0	237.600	0	237.600	0	0	0	0	0
SZENDRO	0	0	0	0	2.632.014	0	2.632.014	0	6.789.639	0	6.789.639	0
SZENDROLÁD	0	0	0	0	968.814	0	968.814	0	0	0	0	0
SZENTISTVÁN	0	0	0	0	1.726.758	0	1.726.758	0	235.467	0	235.467	0
SZENTISTVÁNBAKSA	0	0	0	0	175.824	0	175.824	0	0	0	0	0
SZERENC	152.000	0	414.200	262.200	6.380.154	0	6.380.154	0	16.450.930	0	16.450.930	0
SZIKSZÓ	0	0	0	0	3.694.680	0	3.694.680	0	10.045.581	0	10.045.581	0
SZIN	0	0	0	0	456.786	0	456.786	0	0	0	0	0
SZINPETRI	0	0	0	0	165.132	0	165.132	0	0	0	0	0
SZIRMABESENYO	0	0	0	0	2.901.096	0	2.901.096	0	0	0	0	0
SZOMOLYA	0	0	0	0	1.070.982	0	1.070.982	0	146.043	0	146.043	0
SZÖGLIGET	0	0	0	0	542.916	0	542.916	0	0	0	0	0
SZÓLOSARDÓ	0	0	0	0	98.604	0	98.604	0	0	0	0	0

A HELYI ÖNKORMÁNYZATOK 1999. ÉVI TERVEZETT-TÉNYLEGES NORMATÍV ÁLLAMI HOZZÁJÁRULÁSÁNAK ELSZÁMOLÁSA

BORSOD-ABAÚJ-ZEMPLÉN MEGYE

Megyekód: 05

Önkormányzat	Üdülőhelyi feladatok				Települési igazgatási, kommunális és sportfeladatok				Közzet i igazgatási feladatok			
	Állami hozzájárulás, Ft				Állami hozzájárulás, Ft				Állami hozzájárulás, Ft			
	Tervezett	Évközi változás	Tényleges	Eltérés	Tervezett	Évközi változás	Tényleges	Eltérés	Tervezett	Évközi változás	Tényleges	Eltérés
SZUHAFO	0	0	0	0	137.808	0	137.808	0	0	0	0	0
SZUHA KÁLLÓ	0	0	0	0	693.198	0	693.198	0	0	0	0	0
SZUHOGY	0	0	0	0	721.116	0	721.116	0	0	0	0	0
TAKTABÁJ	0	0	0	0	369.468	0	369.468	0	50.382	0	50.382	0
TAKTAHARKÁNY	0	0	0	0	2.490.048	0	2.490.048	0	0	0	0	0
TAKTAKENÉZ	0	0	0	0	706.266	0	706.266	0	96.309	0	96.309	0
TAKTASZADA	0	0	0	0	1.269.972	0	1.269.972	0	0	0	0	0
TAR CAL	0	0	0	0	2.008.908	0	2.008.908	0	0	0	0	0
TARD	0	0	0	0	937.332	0	937.332	0	0	0	0	0
TARDONA	0	0	0	0	726.462	0	726.462	0	0	0	0	0
TÁLLYA	0	0	0	0	1.385.208	0	1.385.208	0	0	0	0	0
TELKIBÁNYA	0	0	0	0	408.672	0	408.672	0	0	0	0	0
TERESZTENYE	0	0	0	0	17.820	0	17.820	0	0	0	0	0
TIBOLDDARÓC	0	0	0	0	983.664	0	983.664	0	134.136	0	134.136	0
TISZABÁBOLNA	0	0	0	0	342.144	0	342.144	0	0	0	0	0
TISZACSERMELY	0	0	0	0	405.108	0	405.108	0	55.242	0	55.242	0
TISZADOROGMA	0	0	0	0	317.790	0	317.790	0	0	0	0	0
TISZAKARÁD	0	0	0	0	1.659.042	0	1.659.042	0	226.233	0	226.233	0
TISZAKESZI	0	0	0	0	1.720.224	0	1.720.224	0	0	0	0	0
TISZALADÁNY	0	0	0	0	452.034	0	452.034	0	61.641	0	61.641	0
TISZALÚC	0	0	0	0	3.260.466	0	3.260.466	0	0	0	0	0
TISZAPALKONYA	0	0	0	0	953.370	0	953.370	0	0	0	0	0
TISZATARDOS	0	0	0	0	178.794	0	178.794	0	24.381	0	24.381	0
TISZATARJÁN	0	0	0	0	863.082	0	863.082	0	0	0	0	0
TISZAÚJVÁROS	0	0	0	0	11.034.144	0	11.034.144	0	12.478.101	0	12.478.101	0
TISZAVALK	0	0	0	0	226.908	0	226.908	0	0	0	0	0
TOKAJ	800.000	0	1.528.150	728.150	2.731.212	0	2.731.212	0	7.619.380	0	7.619.380	0
TOLCSVA	0	0	0	0	1.283.040	0	1.283.040	0	0	0	0	0
TOMOR	0	0	0	0	175.230	0	175.230	0	0	0	0	0
TORNABARAKONY	0	0	0	0	21.978	0	21.978	0	0	0	0	0

A HELYI ÖNKORMÁNYZATOK 1999. ÉVI TERVEZETT-TÉNYLEGES NORMATÍV ÁLLAMI HOZZÁJÁRULÁSÁNAK ELSZÁMOLÁSA

BORSOD-ABAÚJ-ZEMPLÉN MEGYE

Megyekód: 05

Önkormányzat	Üdülőhelyi feladatok				Települési igazgatási, kommunális és sportfeladatok				Közzétartási feladatok			
	Állami hozzájárulás, Ft				Állami hozzájárulás, Ft				Állami hozzájárulás, Ft			
	Tervezett	Évközi változás	Tényleges	Eltérés	Tervezett	Évközi változás	Tényleges	Eltérés	Tervezett	Évközi változás	Tényleges	Eltérés
TORNAKÁPOLNA	0	0	0	0	9.504	0	9.504	0	0	0	0	0
TORNANÁDASKA	0	0	0	0	314.820	0	314.820	0	0	0	0	0
TORNASZENTANDRÁS	0	0	0	0	207.900	0	207.900	0	0	0	0	0
TORNASZENTJAKAB	0	0	0	0	169.884	0	169.884	0	0	0	0	0
TORNYOSNÉMETI	0	0	0	0	386.694	0	386.694	0	0	0	0	0
TRIZS	0	0	0	0	191.268	0	191.268	0	0	0	0	0
UPPONY	0	0	0	0	272.646	0	272.646	0	0	0	0	0
ÚJCSANÁLOS	0	0	0	0	523.314	0	523.314	0	0	0	0	0
VADNA	0	0	0	0	349.866	0	349.866	0	0	0	0	0
VAJDÁCSKA	0	0	0	0	772.794	0	772.794	0	0	0	0	0
VARBÓ	0	0	0	0	731.808	0	731.808	0	0	0	0	0
VARBÓC	0	0	0	0	43.956	0	43.956	0	0	0	0	0
VATTA	0	0	0	0	570.240	0	570.240	0	77.760	0	77.760	0
VÁGÁSHUTA	0	0	0	0	56.430	0	56.430	0	0	0	0	0
VÁMOSÚJFALU	0	0	0	0	530.442	0	530.442	0	0	0	0	0
VILMÁNY	0	0	0	0	831.006	0	831.006	0	0	0	0	0
VILYVITÁNY	0	0	0	0	216.216	0	216.216	0	0	0	0	0
VISS	0	0	0	0	497.178	0	497.178	0	0	0	0	0
VISZLÓ	0	0	0	0	65.934	0	65.934	0	0	0	0	0
VIZSOLY	0	0	0	0	633.798	0	633.798	0	0	0	0	0
ZALKOD	0	0	0	0	222.156	0	222.156	0	0	0	0	0
ZÁDORFALVA	0	0	0	0	322.542	0	322.542	0	0	0	0	0
ZEMPLÉNAGÁRD	0	0	0	0	579.744	0	579.744	0	0	0	0	0
ZILIZ	0	0	0	0	257.202	0	257.202	0	0	0	0	0
ZSUJTA	0	0	0	0	134.244	0	134.244	0	0	0	0	0
ZUBOGY	0	0	0	0	393.228	0	393.228	0	0	0	0	0
MEGYE ÖNKORM. ÖSSZ.	71.152.000	0	83.107.494	11.955.494	461.429.298	0	461.429.298	0	260.048.361	0	260.048.361	0

A HELYI ÖNKORMÁNYZATOK 1999. ÉVI TERVEZETT-TÉNYLEGES NORMATÍV ÁLLAMI HOZZÁJÁRULÁSÁNAK ELSZÁMOLÁSA

BORSOD-ABAÚJ-ZEMPLÉN MEGYE

Megyekód: 05

Önkormányzat	Megyei/fővárosi igazgatási és sportfeladatok				Szociális és gyermekjóléti alapszolgáltatási feladatok				Gyermekvédelmi szakellátás			
	Állami hozzájárulás, Ft				Állami hozzájárulás, Ft				Állami hozzájárulás, Ft			
	Tervezett	Évközi változás	Tényleges	Eltérés	Tervezett	Évközi változás	Tényleges	Eltérés	Tervezett	Évközi változás	Tényleges	Eltérés
MEGYEI ÖNKORMÁNYZAT	131.282.073	0	131.282.073	0	0	0	0	0	984.240.000	0	983.430.000	—810.000
ABAÚJALPÁR	0	0	0	0	112.905	38.376	151.281	0	0	0	0	0
ABAÚJKÉR	0	0	0	0	1.642.955	225.336	1.868.291	0	0	0	0	0
ABAÚJLAK	0	0	0	0	1.098.695	0	1.098.695	0	0	0	0	0
ABAÚJSZÁNTÓ	0	0	0	0	3.301.265	0	3.301.265	0	0	0	0	0
ABAÚJSZOLNOK	0	0	0	0	1.148.875	0	903.875	—245.000	0	0	0	0
ABAÚJVÁR	0	0	0	0	1.322.575	0	1.322.575	0	0	0	0	0
ABOD	0	0	0	0	1.296.520	0	1.296.520	0	0	0	0	0
AGGTELEK	0	0	0	0	859.845	0	859.845	0	0	0	0	0
ALACSKA	0	0	0	0	882.010	0	882.010	0	0	0	0	0
ALSÓBERECKI	0	0	0	0	1.794.460	0	1.794.460	0	0	0	0	0
ALSÓDOBSZA	0	0	0	0	1.390.125	0	1.390.125	0	0	0	0	0
ALSÓGAGY	0	0	0	0	1.140.332	0	1.140.332	0	0	0	0	0
ALSÓREGMEC	0	0	0	0	248.005	0	248.005	0	0	0	0	0
ALSÓSZUHA	0	0	0	0	619.821	0	1.036.524	416.703	0	0	0	0
ALSÓTELEKES	0	0	0	0	1.200.155	0	1.200.155	0	0	0	0	0
ALSÓVADÁSZ	0	0	0	0	1.461.975	0	1.461.975	0	0	0	0	0
ALSÓZSOLCA	0	0	0	0	6.784.161	0	6.784.161	0	0	0	0	0
ARKA	0	0	0	0	1.111.240	0	1.111.240	0	0	0	0	0
ARLÓ	0	0	0	0	4.760.993	0	4.760.993	0	0	0	0	0
ARNÓT	0	0	0	0	2.423.115	0	2.423.115	0	0	0	0	0
ASZALÓ	0	0	0	0	1.908.770	0	1.908.770	0	0	0	0	0
ÁROKTO	0	0	0	0	1.275.730	0	1.275.730	0	0	0	0	0
BAKTAKÉK	0	0	0	0	779.720	0	779.720	0	0	0	0	0
BALAJT	0	0	0	0	1.446.095	0	1.446.095	0	0	0	0	0
BASKÓ	0	0	0	0	1.224.145	0	1.224.145	0	0	0	0	0
BÁNHORVÁTI	0	0	0	0	1.691.645	0	1.691.645	0	0	0	0	0
BÁNREVE	0	0	0	0	1.726.241	0	1.726.241	0	0	0	0	0
BECSKEHÁZA	0	0	0	0	1.060.159	0	1.060.159	0	0	0	0	0
BEKECS	0	0	0	0	2.511.895	0	2.511.895	0	0	0	0	0

A HELYI ÖNKORMÁNYZATOK 1999. ÉVI TERVEZETT-TÉNYLEGES NORMATÍV ÁLLAMI HOZZÁJÁRULÁSÁNAK ELSZÁMOLÁSA

BORSOD-ABAÚJ-ZEMPLÉN MEGYE

Megyekód: 05

Önkormányzat	Megyei/fővárosi igazgatási és sportfeladatok				Szociális és gyermekjóléti alapszolgáltatási feladatok				Gyermekevédelmi szakellátás			
	Állami hozzájárulás, Ft				Állami hozzájárulás, Ft				Állami hozzájárulás, Ft			
	Tervezett	Évközi változás	Tényleges	Eltérés	Tervezett	Évközi változás	Tényleges	Eltérés	Tervezett	Évközi változás	Tényleges	Eltérés
BERET	0	0	0	0	1.228.005	0	1.228.005	0	0	0	0	0
BERZÉK	0	0	0	0	924.470	0	924.470	0	0	0	0	0
BODROGHALOM	0	0	0	0	1.989.927	0	1.989.927	0	0	0	0	0
BODROGKERESZTÚR	0	0	0	0	1.449.430	0	1.449.430	0	0	0	0	0
BODROGKISFALUD	0	0	0	0	1.880.703	—898.333	982.370	0	0	0	0	0
BODROGOLASZI	0	0	0	0	955.350	0	955.350	0	0	0	0	0
BOGÁCS	0	0	0	0	2.064.135	0	2.064.135	0	0	0	0	0
BOLDOGKÓUJFALU	0	0	0	0	587.685	0	587.685	0	0	0	0	0
BOLDOGKÖVÁRALJA	0	0	0	0	1.045.095	0	1.045.095	0	0	0	0	0
BOLDVA	0	0	0	0	2.416.360	0	2.416.360	0	0	0	0	0
BORSODBÓTA	0	0	0	0	1.259.382	0	1.259.382	0	0	0	0	0
BORSODGESZT	0	0	0	0	1.310.995	0	1.310.995	0	0	0	0	0
BORSODIVÁNKA	0	0	0	0	783.580	0	783.580	0	0	0	0	0
BORSODNÁDASD	0	0	0	0	3.759.640	0	3.759.640	0	0	0	0	0
BORSODSZENTGYÖRGY	0	0	0	0	1.631.405	236.980	1.868.385	0	0	0	0	0
BORSODSZIRÁK	0	0	0	0	1.612.371	0	1.612.371	0	0	0	0	0
BÓDVALENKE	0	0	0	0	1.200.155	0	1.200.155	0	0	0	0	0
BÓDVARÁKÓ	0	0	0	0	1.193.345	0	1.193.345	0	0	0	0	0
BÓDVASZILAS	0	0	0	0	1.693.830	0	1.693.830	0	0	0	0	0
BÓZSVA	0	0	0	0	1.204.845	0	1.204.845	0	0	0	0	0
BÓCS	0	0	0	0	2.646.995	0	2.646.995	0	0	0	0	0
BÜKKARANYOS	0	0	0	0	2.474.796	0	2.474.796	0	0	0	0	0
BÜKKÁBRÁNY	0	0	0	0	2.406.273	—610.408	1.795.865	0	0	0	0	0
BÜKKMOGYORÓSD	0	0	0	0	259.670	37.720	297.390	0	0	0	0	0
BÜKKSZENTKERESZT	0	0	0	0	1.315.295	0	1.315.295	0	0	0	0	0
BÜKKZSÉRC	0	0	0	0	1.155.105	0	1.155.105	0	0	0	0	0
BÜTTÖS	0	0	0	0	1.265.640	0	1.265.640	0	0	0	0	0
CIGÁND	0	0	0	0	4.058.755	0	4.058.755	0	0	0	0	0
CSENYÉTE	0	0	0	0	1.476.512	0	1.476.512	0	0	0	0	0
CSERÉPFALU	0	0	0	0	1.136.770	0	1.136.770	0	0	0	0	0

A HELYI ÖNKORMÁNYZATOK 1999. ÉVI TERVEZETT-TÉNYLEGES NORMATÍV ÁLLAMI HOZZÁJÁRULÁSÁNAK ELSZÁMOLÁSA

BORSOD-ABAÚJ-ZEMPLÉN MEGYE

Megyekód: 05

Önkormányzat	Megyei/fővárosi igazgatási és sportfeladatok				Szociális és gyermekjóléti alapszolgáltatási feladatok				Gyermekvédelmi szakellátás			
	Állami hozzájárulás, Ft				Állami hozzájárulás, Ft				Állami hozzájárulás, Ft			
	Tervezett	Évközi változás	Tényleges	Eltérés	Tervezett	Évközi változás	Tényleges	Eltérés	Tervezett	Évközi változás	Tényleges	Eltérés
CSERÉPVÁRALJA	0	0	0	0	573.210	0	573.210	0	0	0	0	0
CSERNELY	0	0	0	0	1.194.482	173.512	1.367.994	0	0	0	0	0
CSINCSE	0	0	0	0	666.815	0	666.815	0	0	0	0	0
CSOBAJ	0	0	0	0	795.160	0	795.160	0	0	0	0	0
CSOBÁD	0	0	0	0	718.925	0	718.925	0	0	0	0	0
CSOKVAOMÁNY	0	0	0	0	1.370.580	0	1.370.580	0	0	0	0	0
DAMAK	0	0	0	0	1.289.346	0	1.289.346	0	0	0	0	0
DÁMÓC	0	0	0	0	465.130	0	465.130	0	0	0	0	0
DEBRÉTE	0	0	0	0	1.015.705	6.068	1.021.773	0	0	0	0	0
DETEK	0	0	0	0	311.695	0	311.695	0	0	0	0	0
DÉDESTAPOLCSÁNY	0	0	0	0	1.699.365	0	1.699.365	0	0	0	0	0
DOMAHÁZA	0	0	0	0	1.010.355	0	1.182.227	171.872	0	0	0	0
DÖVÉNY	0	0	0	0	424.104	0	424.104	0	0	0	0	0
DUBICSÁNY	0	0	0	0	354.506	0	354.506	0	0	0	0	0
EDELÉNY	0	0	0	0	14.981.991	0	14.981.991	0	0	0	0	0
EGERLŐVO	0	0	0	0	1.729.656	0	1.729.656	0	0	0	0	0
EMOD	0	0	0	0	7.245.972	0	7.245.972	0	0	0	0	0
ENCS	0	0	0	0	9.189.351	0	9.189.351	0	0	0	0	0
ERDOBÉNYE	0	0	0	0	1.549.790	0	1.549.790	0	0	0	0	0
ERDOHORVÁTI	0	0	0	0	1.701.820	0	1.701.820	0	0	0	0	0
ÉGERSZÖG	0	0	0	0	1.077.465	0	1.077.465	0	0	0	0	0
FANCSAL	0	0	0	0	1.348.630	0	1.348.630	0	0	0	0	0
FÁJ	0	0	0	0	1.278.552	-37.037	1.241.515	0	0	0	0	0
FELSOBERECKI	0	0	0	0	1.406.690	0	1.406.690	0	0	0	0	0
FELSÓDOBSZA	0	0	0	0	934.120	0	934.120	0	0	0	0	0
FELSÓGAGY	0	0	0	0	1.199.810	0	1.199.810	0	0	0	0	0
FELSOKELECSÉNY	0	0	0	0	537.888	0	537.888	0	0	0	0	0
FELSONYÁRÁD	0	0	0	0	1.446.867	0	1.446.867	0	0	0	0	0
FELSŐREGMEC	0	0	0	0	189.140	0	189.140	0	0	0	0	0
FELSOTELEKES	0	0	0	0	873.325	148.420	1.021.745	0	0	0	0	0

A HELYI ÖNKORMÁNYZATOK 1999. ÉVI TERVEZETT-TÉNYLEGES NORMATÍV ÁLLAMI HOZZÁJÁRULÁSÁNAK ELSZÁMOLÁSA

BORSOD-ABAÚJ-ZEMPLÉN MEGYE

Megyekód: 05

Önkormányzat	Megyei/fővárosi igazgatási és sportfeladatok				Szociális és gyermekjóléti alapszolgáltatási feladatok				Gyermekvédelmi szakellátás			
	Állami hozzájárulás, Ft				Állami hozzájárulás, Ft				Állami hozzájárulás, Ft			
	Tervezett	Évközi változás	Tényleges	Eltérés	Tervezett	Évközi változás	Tényleges	Eltérés	Tervezett	Évközi változás	Tényleges	Eltérés
FELSOVADÁSZ	0	0	0	0	550.050	0	550.050	0	0	0	0	0
FELSOZSOLCA	0	0	0	0	8.211.217	0	9.403.989	1.192.772	0	0	0	0
FILKEHÁZA	0	0	0	0	124.485	0	124.485	0	0	0	0	0
FONY	0	0	0	0	1.393.985	0	1.393.985	0	0	0	0	0
FORRÓ	0	0	0	0	2.357.495	0	2.357.495	0	0	0	0	0
FULÓKÉRCES	0	0	0	0	1.334.155	0	1.334.155	0	0	0	0	0
FÜZÉR	0	0	0	0	596.370	0	596.370	0	0	0	0	0
FÜZÉRKAJATA	0	0	0	0	1.168.175	0	1.168.175	0	0	0	0	0
FÜZÉRKOMLÓS	0	0	0	0	1.382.405	0	1.382.405	0	0	0	0	0
FÜZÉRRADVÁNY	0	0	0	0	1.363.105	0	1.363.105	0	0	0	0	0
GADNA	0	0	0	0	259.585	0	259.585	0	0	0	0	0
GAGYAPÁTI	0	0	0	0	998.335	0	998.335	0	0	0	0	0
GAGYBÁTOR	0	0	0	0	1.248.270	0	1.248.270	0	0	0	0	0
GAGYVENDÉGI	0	0	0	0	1.228.970	0	1.228.970	0	0	0	0	0
GALVÁCS	0	0	0	0	1.106.415	0	1.106.415	0	0	0	0	0
GARADNA	0	0	0	0	1.458.640	0	1.458.640	0	0	0	0	0
GELEJ	0	0	0	0	718.925	0	718.925	0	0	0	0	0
GESZTELY	0	0	0	0	2.810.080	0	2.810.080	0	0	0	0	0
GIRINCS	0	0	0	0	737.260	0	737.260	0	0	0	0	0
GOLOP	0	0	0	0	685.150	0	685.150	0	0	0	0	0
GÖMÖRSZŐLŐS	0	0	0	0	1.101.932	0	1.101.932	0	0	0	0	0
GÖNC	0	0	0	0	2.789.759	-405.244	2.384.515	0	0	0	0	0
GÖNCRUSZKA	0	0	0	0	723.750	0	723.750	0	0	0	0	0
GYÖRGYTARLÓ	0	0	0	0	619.530	0	619.530	0	0	0	0	0
HALMAJ	0	0	0	0	1.729.280	0	1.729.280	0	0	0	0	0
HANGÁCS	0	0	0	0	809.493	0	809.493	0	0	0	0	0
HANGONY	0	0	0	0	2.419.203	0	2.419.203	0	0	0	0	0
HARSÁNY	0	0	0	0	2.057.380	0	2.057.380	0	0	0	0	0
HÁROMHUTA	0	0	0	0	1.164.315	0	1.164.315	0	0	0	0	0
HEGYMEG	0	0	0	0	1.116.065	-980.000	136.065	0	0	0	0	0

A HELYI ÖNKORMÁNYZATOK 1999. ÉVI TERVEZETT-TÉNYLEGES NORMATÍV ÁLLAMI HOZZÁJÁRULÁSÁNAK ELSZÁMOLÁSA

BORSOD-ABAÚJ-ZEMPLÉN MEGYE

Megyekód: 05

Önkormányzat	Megyei/fővárosi igazgatási és sportfeladatok				Szociális és gyermekjóléti alapszolgáltatási feladatok				Gyermekvédelmi szakellátás			
	Állami hozzájárulás, Ft				Állami hozzájárulás, Ft				Állami hozzájárulás, Ft			
	Tervezett	Évközi változás	Tényleges	Eltérés	Tervezett	Évközi változás	Tényleges	Eltérés	Tervezett	Évközi változás	Tényleges	Eltérés
HEJCE	0	0	0	0	1.286.870	0	1.286.870	0	0	0	0	0
HEJOBÁBA	0	0	0	0	1.940.615	0	1.940.615	0	0	0	0	0
HEJOKERESZTÚR	0	0	0	0	1.100.100	0	1.100.100	0	0	0	0	0
HEJOKÚRT	0	0	0	0	1.307.135	0	1.307.135	0	0	0	0	0
HEJOPAPI	0	0	0	0	1.182.125	0	1.182.125	0	0	0	0	0
HEJOSZALONTA	0	0	0	0	702.520	0	702.520	0	0	0	0	0
HERCEGKÚT	0	0	0	0	747.875	0	747.875	0	0	0	0	0
HERNÁDBÚD	0	0	0	0	1.136.330	53.136	1.189.466	0	0	0	0	0
HERNÁDCÉCE	0	0	0	0	1.232.830	0	1.232.830	0	0	0	0	0
HERNÁDKAK	0	0	0	0	1.338.455	0	2.318.455	980.000	0	0	0	0
HERNÁDKÉRCES	0	0	0	0	365.735	0	365.735	0	0	0	0	0
HERNÁDNÉMETHI	0	0	0	0	3.693.055	0	3.693.055	0	0	0	0	0
HERNÁDPETRI	0	0	0	0	1.197.125	73.800	1.270.925	0	0	0	0	0
HERNÁDSZENTANDRÁS	0	0	0	0	1.494.614	0	1.494.614	0	0	0	0	0
HERNÁDSZURDOK	0	0	0	0	1.215.460	0	1.215.460	0	0	0	0	0
HERNÁDVÉCSE	0	0	0	0	1.049.916	0	1.049.916	0	0	0	0	0
HÉT	0	0	0	0	1.659.658	0	1.659.658	0	0	0	0	0
HIDASNÉMETHI	0	0	0	0	1.167.650	0	1.167.650	0	0	0	0	0
HÍDVÉGARDÓ	0	0	0	0	877.233	0	877.233	0	0	0	0	0
HOLLÓHÁZA	0	0	0	0	1.159.930	0	1.159.930	0	0	0	0	0
HOMROGD	0	0	0	0	1.317.567	-334.232	983.335	0	0	0	0	0
IGRICI	0	0	0	0	1.289.240	0	1.289.240	0	0	0	0	0
IMOLA	0	0	0	0	173.262	0	173.262	0	0	0	0	0
INÁNCSES	0	0	0	0	2.560.046	0	2.560.046	0	0	0	0	0
IROTA	0	0	0	0	1.114.135	0	1.114.135	0	0	0	0	0
IZSÓFALVA	0	0	0	0	2.622.204	0	2.622.204	0	0	0	0	0
JÁKFALVA	0	0	0	0	618.054	0	618.054	0	0	0	0	0
JÁRDÁNHÁZA	0	0	0	0	2.595.051	0	2.595.051	0	0	0	0	0
JÓSVAFŐ	0	0	0	0	1.332.225	0	1.332.225	0	0	0	0	0
KARCSA	0	0	0	0	2.045.800	0	2.045.800	0	0	0	0	0

A HELYI ÖNKORMÁNYZATOK 1999. ÉVI TERVEZETT-TÉNYLEGES NORMATÍV ÁLLAMI HOZZÁJÁRULÁSÁNAK ELSZÁMOLÁSA

BORSOD-ABAÚJ-ZEMPLÉN MEGYE

Megyekód: 05

Önkormányzat	Megyei/fővárosi igazgatási és sportfeladatok				Szociális és gyermekjóléti alapszolgáltatási feladatok				Gyermekvédelmi szakellátás			
	Állami hozzájárulás, Ft				Állami hozzájárulás, Ft				Állami hozzájárulás, Ft			
	Tervezett	Évközi változás	Tényleges	Eltérés	Tervezett	Évközi változás	Tényleges	Eltérés	Tervezett	Évközi változás	Tényleges	Eltérés
KAROS	0	0	0	0	1.594.175	0	1.594.175	0	0	0	0	0
KAZINCBARCIKA	0	0	0	0	46.778.154	0	46.778.154	0	0	0	0	0
KÁCS	0	0	0	0	1.650.675	0	1.650.675	0	0	0	0	0
KÁNÓ	0	0	0	0	270.960	0	270.960	0	0	0	0	0
KÁNY	0	0	0	0	1.072.640	0	1.072.640	0	0	0	0	0
KÁZSMÁRK	0	0	0	0	968.860	0	968.860	0	0	0	0	0
KELEMÉR	0	0	0	0	637.885	0	1.291.218	653.333	0	0	0	0
KENÉZLO	0	0	0	0	1.490.925	0	1.490.925	0	0	0	0	0
KERESZTÉTE	0	0	0	0	1.019.565	0	1.019.565	0	0	0	0	0
KESZNYÉTEN	0	0	0	0	1.818.060	0	1.818.060	0	0	0	0	0
KÉKED	0	0	0	0	1.275.290	0	1.275.290	0	0	0	0	0
KIRÁLD	0	0	0	0	991.055	336.856	1.327.911	0	0	0	0	0
KISCSÉCS	0	0	0	0	1.173.000	0	1.173.000	0	0	0	0	0
KISGYÖR	0	0	0	0	3.110.864	0	3.110.864	0	0	0	0	0
KISHUTA	0	0	0	0	384.070	0	384.070	0	0	0	0	0
KISKINIZS	0	0	0	0	335.820	0	335.820	0	0	0	0	0
KISROZVÁGY	0	0	0	0	1.237.655	0	1.237.655	0	0	0	0	0
KISSIKÁTOR	0	0	0	0	506.856	0	506.856	0	0	0	0	0
KISTOKAJ	0	0	0	0	1.819.990	0	1.819.990	0	0	0	0	0
KOMJÁTI	0	0	0	0	368.630	0	368.630	0	0	0	0	0
KOMLÓSKA	0	0	0	0	1.369.860	0	1.369.860	0	0	0	0	0
KONDÓ	0	0	0	0	623.390	0	623.390	0	0	0	0	0
KORLÁT	0	0	0	0	1.320.645	0	1.320.645	0	0	0	0	0
KOVÁCSVÁGÁS	0	0	0	0	622.425	0	622.425	0	0	0	0	0
KÖRÖM	0	0	0	0	1.192.740	0	1.192.740	0	0	0	0	0
KRASZNOKVAJDA	0	0	0	0	1.503.995	0	1.503.995	0	0	0	0	0
KUPA	0	0	0	0	1.184.580	0	1.184.580	0	0	0	0	0
KURITYÁN	0	0	0	0	2.288.610	0	2.288.610	0	0	0	0	0
LAK	0	0	0	0	570.315	0	570.315	0	0	0	0	0
LÁCACSÉKE	0	0	0	0	1.496.275	0	1.496.275	0	0	0	0	0

A HELYI ÖNKORMÁNYZATOK 1999. ÉVI TERVEZETT-TÉNYLEGES NORMATÍV ÁLLAMI HOZZÁJÁRULÁSÁNAK ELSZÁMOLÁSA

BORSOD-ABAÚJ-ZEMPLÉN MEGYE

Megyekód: 05

Önkormányzat	Megyei/fővárosi igazgatási és sportfeladatok				Szociális és gyermekjóléti alapszolgáltatási feladatok				Gyermekvédelmi szakellátás			
	Állami hozzájárulás, Ft				Állami hozzájárulás, Ft				Állami hozzájárulás, Ft			
	Tervezett	Évközi változás	Tényleges	Eltérés	Tervezett	Évközi változás	Tényleges	Eltérés	Tervezett	Évközi változás	Tényleges	Eltérés
LÁDBESENYŐ	0	0	0	0	1.286.870	0	1.286.870	0	0	0	0	0
LEGYESBÉNYE	0	0	0	0	1.660.765	0	1.660.765	0	0	0	0	0
LÉH	0	0	0	0	1.469.255	0	1.469.255	0	0	0	0	0
LÉNÁRDDARÓC	0	0	0	0	505.563	0	505.563	0	0	0	0	0
LITKA	0	0	0	0	1.060.422	-9.977	1.050.445	0	0	0	0	0
MAKKOSHOTYKA	0	0	0	0	995.880	0	995.880	0	0	0	0	0
MARTONYI	0	0	0	0	1.512.680	0	1.512.680	0	0	0	0	0
MÁD	0	0	0	0	2.788.850	0	2.788.850	0	0	0	0	0
MÁLYI	0	0	0	0	5.606.448	0	5.606.448	0	0	0	0	0
MÁLYINKA	0	0	0	0	734.979	-106.764	628.215	0	0	0	0	0
MEGYASZÓ	0	0	0	0	2.724.195	0	2.724.195	0	0	0	0	0
MESZES	0	0	0	0	234.495	0	234.495	0	0	0	0	0
MEZOCSÁT	0	0	0	0	7.785.584	0	8.916.528	1.130.944	0	0	0	0
MEZOKERESZTES	0	0	0	0	5.629.722	-1.428.112	4.201.610	0	0	0	0	0
MEZOKÖVESD	0	0	0	0	23.739.480	0	23.739.480	0	0	0	0	0
MEZONAGYMIHÁLY	0	0	0	0	2.625.989	-417.544	2.208.445	0	0	0	0	0
MEZONYÁRÁD	0	0	0	0	2.322.228	-589.088	1.733.140	0	0	0	0	0
MEZOSZOMBOR	0	0	0	0	3.360.507	0	3.360.507	0	0	0	0	0
MÉRA	0	0	0	0	1.693.575	0	1.693.575	0	0	0	0	0
MIKOHÁZA	0	0	0	0	1.530.050	0	1.530.050	0	0	0	0	0
MISKOLC	0	0	0	0	246.484.590	0	246.484.590	0	0	0	0	0
MOGYORÓSKA	0	0	0	0	1.072.640	0	1.072.640	0	0	0	0	0
MONAJ	0	0	0	0	1.243.445	0	1.243.445	0	0	0	0	0
MONOK	0	0	0	0	1.800.690	0	1.800.690	0	0	0	0	0
MUHI	0	0	0	0	502.765	0	502.765	0	0	0	0	0
MÚCSONY	0	0	0	0	4.612.131	0	4.612.131	0	0	0	0	0
NAGYBARCA	0	0	0	0	959.210	0	959.210	0	0	0	0	0
NAGYCSÉCS	0	0	0	0	909.995	0	909.995	0	0	0	0	0
NAGYHUTA	0	0	0	0	103.255	0	103.255	0	0	0	0	0
NAGYKINIZS	0	0	0	0	369.595	0	369.595	0	0	0	0	0

A HELYI ÖNKORMÁNYZATOK 1999. ÉVI TERVEZETT-TÉNYLEGES NORMATÍV ÁLLAMI HOZZÁJÁRULÁSÁNAK ELSZÁMOLÁSA

BORSOD-ABAÚJ-ZEMPLÉN MEGYE

Megyekód: 05

Önkormányzat	Megyei/fővárosi igazgatási és sportfeladatok				Szociális és gyermekjóléti alapszolgáltatási feladatok				Gyermekvédelmi szakellátás			
	Állami hozzájárulás, Ft				Állami hozzájárulás, Ft				Állami hozzájárulás, Ft			
	Tervezett	Évközi változás	Tényleges	Eltérés	Tervezett	Évközi változás	Tényleges	Eltérés	Tervezett	Évközi változás	Tényleges	Eltérés
NAGYROZVÁGY	0	0	0	0	1.786.740	0	1.786.740	0	0	0	0	0
NEKÉZSENY	0	0	0	0	1.245.159	0	1.245.159	0	0	0	0	0
NEMESBIKK	0	0	0	0	938.945	0	938.945	0	0	0	0	0
NÉGYES	0	0	0	0	1.346.700	0	1.346.700	0	0	0	0	0
NOVAJIDRÁNY	0	0	0	0	1.446.535	0	1.446.535	0	0	0	0	0
NYÉKLÁDHÁZA	0	0	0	0	4.819.210	0	4.819.210	0	0	0	0	0
NYÉSTA	0	0	0	0	76.235	0	76.235	0	0	0	0	0
NYÍRI	0	0	0	0	470.920	0	470.920	0	0	0	0	0
NYOMÁR	0	0	0	0	1.367.247	0	1.367.247	0	0	0	0	0
OLASZLISZKA	0	0	0	0	1.838.325	0	1.838.325	0	0	0	0	0
ONGA	0	0	0	0	4.531.640	0	4.531.640	0	0	0	0	0
ORMOSBÁNYA	0	0	0	0	2.428.254	0	2.428.254	0	0	0	0	0
OSZLÁR	0	0	0	0	412.055	0	412.055	0	0	0	0	0
ÓNOD	0	0	0	0	2.307.315	0	2.307.315	0	0	0	0	0
ÓZD	0	0	0	0	58.045.356	0	58.045.356	0	0	0	0	0
PAMLÉNY	0	0	0	0	1.059.130	0	1.059.130	0	0	0	0	0
PARASZNYA	0	0	0	0	1.272.835	0	1.272.835	0	0	0	0	0
PÁCIN	0	0	0	0	2.582.865	0	2.582.865	0	0	0	0	0
PÁLHÁZA	0	0	0	0	1.569.702	-398.192	1.171.510	0	0	0	0	0
PÁNYOK	0	0	0	0	160.190	0	160.190	0	0	0	0	0
PERE	0	0	0	0	1.506.251	0	1.506.251	0	0	0	0	0
PERECSE	0	0	0	0	1.025.355	0	1.025.355	0	0	0	0	0
PERKUPA	0	0	0	0	1.910.260	0	2.226.452	316.192	0	0	0	0
PRÜGY	0	0	0	0	3.484.635	0	3.484.635	0	0	0	0	0
PUSZTAFALU	0	0	0	0	1.249.235	0	1.249.235	0	0	0	0	0
PUSZTARADVÁNY	0	0	0	0	1.191.335	71.832	1.263.167	0	0	0	0	0
PUTNOK	0	0	0	0	10.404.771	0	10.404.771	0	0	0	0	0
RADOSTYÁN	0	0	0	0	694.800	0	694.800	0	0	0	0	0
RAGÁLY	0	0	0	0	937.425	0	937.425	0	0	0	0	0
RAKACA	0	0	0	0	886.835	150.716	1.037.551	0	0	0	0	0

A HELYI ÖNKORMÁNYZATOK 1999. ÉVI TERVEZETT-TÉNYLEGES NORMATÍV ÁLLAMI HOZZÁJÁRULÁSÁNAK ELSZÁMOLÁSA

BORSOD-ABAÚJ-ZEMPLÉN MEGYE

Megyekód: 05

Önkormányzat	Megyei/fővárosi igazgatási és sportfeladatok				Szociális és gyermekjóléti alapszolgáltatási feladatok				Gyermekvédelmi szakellátás			
	Állami hozzájárulás, Ft				Állami hozzájárulás, Ft				Állami hozzájárulás, Ft			
	Tervezett	Évközi változás	Tényleges	Eltérés	Tervezett	Évközi változás	Tényleges	Eltérés	Tervezett	Évközi változás	Tényleges	Eltérés
RAKACASZEND	0	0	0	0	1.398.810	71.176	1.469.986	0	0	0	0	0
RÁSONYSÁPBERENC	0	0	0	0	536.540	0	536.540	0	0	0	0	0
RÁTKA	0	0	0	0	1.091.415	0	1.091.415	0	0	0	0	0
REGÉC	0	0	0	0	1.093.870	0	1.093.870	0	0	0	0	0
RÉPÁSHUTA	0	0	0	0	576.105	0	576.105	0	0	0	0	0
RÉVLEÁNYVÁR	0	0	0	0	667.780	0	667.780	0	0	0	0	0
RICSE	0	0	0	0	2.217.356	0	2.539.452	322.096	0	0	0	0
RUDABÁNYA	0	0	0	0	4.169.925	0	4.169.925	0	0	0	0	0
RUDOLFTELEP	0	0	0	0	811.565	0	1.087.413	275.848	0	0	0	0
SAJÓBÁBONY	0	0	0	0	3.171.955	0	3.171.955	0	0	0	0	0
SAJÓECSEG	0	0	0	0	1.054.745	0	1.054.745	0	0	0	0	0
SAJÓGALGÓC	0	0	0	0	350.295	0	350.295	0	0	0	0	0
SAJÓHÍDVÉG	0	0	0	0	1.009.390	0	1.009.390	0	0	0	0	0
SAJÓIVÁNKA	0	0	0	0	511.450	0	511.450	0	0	0	0	0
SAJÓKAZA	0	0	0	0	3.096.685	0	4.149.237	1.052.552	0	0	0	0
SAJÓKÁPOLNA	0	0	0	0	454.515	0	454.515	0	0	0	0	0
SAJÓKERESZTÚR	0	0	0	0	1.551.720	0	1.551.720	0	0	0	0	0
SAJÓLÁD	0	0	0	0	2.794.640	0	2.794.640	0	0	0	0	0
SAJÓLÁSZLÓFALVA	0	0	0	0	473.815	0	473.815	0	0	0	0	0
SAJÓMERCSE	0	0	0	0	1.323.216	0	1.323.216	0	0	0	0	0
SAJÓNÉMETHI	0	0	0	0	841.743	0	841.743	0	0	0	0	0
SAJÓÖRÖS	0	0	0	0	1.063.430	0	1.063.430	0	0	0	0	0
SAJÓPÁLFALA	0	0	0	0	777.790	0	777.790	0	0	0	0	0
SAJÓPETRI	0	0	0	0	1.386.705	0	1.386.705	0	0	0	0	0
SAJÓPÜSPÖKI	0	0	0	0	634.498	0	634.498	0	0	0	0	0
SAJÓSENYE	0	0	0	0	1.384.335	0	1.384.335	0	0	0	0	0
SAJÓSZENTPÉTER	0	0	0	0	18.333.447	0	18.333.447	0	0	0	0	0
SAJÓSZÖGED	0	0	0	0	2.228.185	0	2.228.185	0	0	0	0	0
SAJÓVÁMOS	0	0	0	0	2.179.935	0	2.179.935	0	0	0	0	0
SAJÓVELEZD	0	0	0	0	1.046.583	0	1.046.583	0	0	0	0	0

A HELYI ÖNKORMÁNYZATOK 1999. ÉVI TERVEZETT-TÉNYLEGES NORMATÍV ÁLLAMI HOZZÁJÁRULÁSÁNAK ELSZÁMOLÁSA

BORSOD-ABAÚJ-ZEMPLÉN MEGYE

Megyekód: 05

Önkormányzat	Megyei/fővárosi igazgatási és sportfeladatok				Szociális és gyermekjóléti alapszolgáltatási feladatok				Gyermekvédelmi szakellátás			
	Állami hozzájárulás, Ft				Állami hozzájárulás, Ft				Állami hozzájárulás, Ft			
	Tervezett	Évközi változás	Tényleges	Eltérés	Tervezett	Évközi változás	Tényleges	Eltérés	Tervezett	Évközi változás	Tényleges	Eltérés
SÁLY	0	0	0	0	1.942.545	0	1.942.545	0	0	0	0	0
SÁRAZSADÁNY	0	0	0	0	302.045	0	383.712	81.667	0	0	0	0
SÁROSPATAK	0	0	0	0	19.123.470	0	19.123.470	0	0	0	0	0
SÁTA	0	0	0	0	1.434.955	0	1.434.955	0	0	0	0	0
SÁTORALJAÚJHELY	0	0	0	0	24.477.783	0	24.477.783	0	0	0	0	0
SELYEB	0	0	0	0	475.745	67.377	543.122	0	0	0	0	0
SEMJÉN	0	0	0	0	1.457.675	0	1.457.675	0	0	0	0	0
SERÉNYFALVA	0	0	0	0	1.217.062	0	1.217.062	0	0	0	0	0
SIMA	0	0	0	0	24.125	0	24.125	0	0	0	0	0
SÓSTÓFALVA	0	0	0	0	1.238.620	0	1.238.620	0	0	0	0	0
SZAKÁCSI	0	0	0	0	150.540	0	150.540	0	0	0	0	0
SZAKÁLD	0	0	0	0	527.855	0	527.855	0	0	0	0	0
SZALASZEND	0	0	0	0	1.082.730	0	1.082.730	0	0	0	0	0
SZALONNA	0	0	0	0	2.052.115	0	1.888.782	-163.333	0	0	0	0
SZÁSZFA	0	0	0	0	1.177.825	0	1.177.825	0	0	0	0	0
SZEGI	0	0	0	0	1.314.855	0	1.314.855	0	0	0	0	0
SZEGILONG	0	0	0	0	1.231.865	0	1.231.865	0	0	0	0	0
SZEMERE	0	0	0	0	386.000	0	386.000	0	0	0	0	0
SZENDRO	0	0	0	0	5.729.283	0	5.729.283	0	0	0	0	0
SZENDROLÁD	0	0	0	0	1.841.399	0	1.841.399	0	0	0	0	0
SZENTISTVÁN	0	0	0	0	3.282.003	0	3.282.003	0	0	0	0	0
SZENTISTVÁNBAKSA	0	0	0	0	285.640	0	285.640	0	0	0	0	0
SZERENCs	0	0	0	0	12.126.589	0	13.888.113	1.761.524	0	0	0	0
SZIKSZÓ	0	0	0	0	8.042.460	0	8.042.460	0	0	0	0	0
SZIN	0	0	0	0	742.085	0	742.085	0	0	0	0	0
SZINPETRI	0	0	0	0	1.248.270	0	1.248.270	0	0	0	0	0
SZIRMABESENYO	0	0	0	0	6.315.012	0	6.315.012	0	0	0	0	0
SZOMOLYA	0	0	0	0	2.035.587	0	2.035.587	0	0	0	0	0
SZÖGLIGET	0	0	0	0	882.010	0	1.181.802	299.792	0	0	0	0
SZÓLOSARDÓ	0	0	0	0	160.190	0	160.190	0	0	0	0	0

A HELYI ÖNKORMÁNYZATOK 1999. ÉVI TERVEZETT-TÉNYLEGES NORMATÍV ÁLLAMI HOZZÁJÁRULÁSÁNAK ELSZÁMOLÁSA

BORSOD-ABAÚJ-ZEMPLÉN MEGYE

Megyekód: 05

Önkormányzat	Megyei/fővárosi igazgatási és sportfeladatok				Szociális és gyermekjóléti alapszolgáltatási feladatok				Gyermekvédelmi szakellátás			
	Állami hozzájárulás, Ft				Állami hozzájárulás, Ft				Állami hozzájárulás, Ft			
	Tervezett	Évközi változás	Tényleges	Eltérés	Tervezett	Évközi változás	Tényleges	Eltérés	Tervezett	Évközi változás	Tényleges	Eltérés
SZUHAFO	0	0	0	0	1.241.928	0	1.279.976	38.048	0	0	0	0
SZUHAKÁLLÓ	0	0	0	0	1.508.931	0	1.508.931	0	0	0	0	0
SZUHOGY	0	0	0	0	1.171.510	0	1.171.510	0	0	0	0	0
TAKTABÁJ	0	0	0	0	600.230	0	600.230	0	0	0	0	0
TAKTAHARKÁNY	0	0	0	0	5.420.256	0	5.420.256	0	0	0	0	0
TAKTAKENÉZ	0	0	0	0	1.147.385	0	1.147.385	0	0	0	0	0
TAKTASZADA	0	0	0	0	2.063.170	0	2.063.170	0	0	0	0	0
TARCAL	0	0	0	0	3.263.630	0	3.263.630	0	0	0	0	0
TARD	0	0	0	0	1.522.770	0	1.522.770	0	0	0	0	0
TARDONA	0	0	0	0	1.581.339	0	1.581.339	0	0	0	0	0
TÁLLYA	0	0	0	0	2.250.380	0	2.250.380	0	0	0	0	0
TELKIBÁNYA	0	0	0	0	663.920	0	663.920	0	0	0	0	0
TERESZTENYE	0	0	0	0	1.008.950	0	1.008.950	0	0	0	0	0
TIBOLDDARÓC	0	0	0	0	2.141.208	-543.168	1.598.040	0	0	0	0	0
TISZABÁBOLNA	0	0	0	0	555.840	0	555.840	0	0	0	0	0
TISZACSERMELY	0	0	0	0	658.130	0	769.978	111.848	0	0	0	0
TISZADOROGMA	0	0	0	0	516.275	0	516.275	0	0	0	0	0
TISZAKARÁD	0	0	0	0	2.695.245	0	3.153.297	458.052	0	0	0	0
TISZAKESZI	0	0	0	0	2.794.640	0	2.794.640	0	0	0	0	0
TISZALADÁNY	0	0	0	0	734.365	0	734.365	0	0	0	0	0
TISZALÚC	0	0	0	0	5.296.885	0	5.296.885	0	0	0	0	0
TISZAPALKONYA	0	0	0	0	1.548.825	0	1.548.825	0	0	0	0	0
TISZATARDOS	0	0	0	0	1.270.465	0	1.270.465	0	0	0	0	0
TISZATARJÁN	0	0	0	0	1.640.437	0	1.402.145	-238.292	0	0	0	0
TISZAÚJVÁROS	0	0	0	0	24.018.768	0	24.018.768	0	0	0	0	0
TISZAVALK	0	0	0	0	1.411.278	0	1.411.278	0	0	0	0	0
TOKAJ	0	0	0	0	5.945.214	0	5.945.214	0	0	0	0	0
TOLCSVA	0	0	0	0	2.084.400	0	2.084.400	0	0	0	0	0
TOMOR	0	0	0	0	1.264.675	0	1.264.675	0	0	0	0	0
TORNABARAKONY	0	0	0	0	1.027.841	0	1.027.841	0	0	0	0	0

A HELYI ÖNKORMÁNYZATOK 1999. ÉVI TERVEZETT-TÉNYLEGES NORMATÍV ÁLLAMI HOZZÁJÁRULÁSÁNAK ELSZÁMOLÁSA

BORSOD-ABAÚJ-ZEMPLÉN MEGYE

Megyekód: 05

Önkormányzat	Megyei/fővárosi igazgatási és sportfeladatok				Szociális és gyermekjóléti alapszolgáltatási feladatok				Gyermekvédelmi szakellátás			
	Állami hozzájárulás, Ft				Állami hozzájárulás, Ft				Állami hozzájárulás, Ft			
	Tervezett	Évközi változás	Tényleges	Eltérés	Tervezett	Évközi változás	Tényleges	Eltérés	Tervezett	Évközi változás	Tényleges	Eltérés
TORNAKÁPOLNA	0	0	0	0	995.440	0	995.440	0	0	0	0	0
TORNANÁDASKA	0	0	0	0	511.450	0	511.450	0	0	0	0	0
TORNASZENTANDRÁS	0	0	0	0	1.317.750	0	1.317.750	0	0	0	0	0
TORNASZENTJAKAB	0	0	0	0	1.302.894	0	1.302.894	0	0	0	0	0
TORNYOSNÉMETI	0	0	0	0	628.215	0	628.215	0	0	0	0	0
TRIZS	0	0	0	0	416.346	0	416.346	0	0	0	0	0
UPPONY	0	0	0	0	1.422.935	150.552	1.573.487	0	0	0	0	0
ÚJCSANÁLOS	0	0	0	0	1.830.165	0	1.830.165	0	0	0	0	0
VADNA	0	0	0	0	568.385	0	568.385	0	0	0	0	0
VAJDÁCSKA	0	0	0	0	1.682.193	0	1.682.193	0	0	0	0	0
VARBÓ	0	0	0	0	1.188.880	0	1.188.880	0	0	0	0	0
VARBÓC	0	0	0	0	1.051.410	0	1.075.682	24.272	0	0	0	0
VATTA	0	0	0	0	926.400	0	926.400	0	0	0	0	0
VÁGÁSHUTA	0	0	0	0	91.675	0	91.675	0	0	0	0	0
VÁMOSÚJFALU	0	0	0	0	861.745	0	861.745	0	0	0	0	0
VILMÁNY	0	0	0	0	1.350.035	0	1.350.035	0	0	0	0	0
VILYVITÁNY	0	0	0	0	1.331.260	0	1.331.260	0	0	0	0	0
VISS	0	0	0	0	807.705	0	807.705	0	0	0	0	0
VISZLÓ	0	0	0	0	107.115	18.204	125.319	0	0	0	0	0
VIZSOLY	0	0	0	0	1.029.655	0	1.029.655	0	0	0	0	0
ZALKOD	0	0	0	0	360.910	0	360.910	0	0	0	0	0
ZÁDORFALVA	0	0	0	0	613.047	0	702.099	89.052	0	0	0	0
ZEMPLÉNAGÁRD	0	0	0	0	941.840	0	941.840	0	0	0	0	0
ZILIZ	0	0	0	0	1.397.845	0	1.397.845	0	0	0	0	0
ZSUJTA	0	0	0	0	218.090	0	218.090	0	0	0	0	0
ZUBOGY	0	0	0	0	855.966	0	855.966	0	0	0	0	0
MEGYE ÖNKORM. ÖSSZ.	131.282.073	0	131.282.073	0	1.025.377.084	-4.898.038	1.029.208.988	8.729.942	984.240.000	0	983.430.000	-810.000

A HELYI ÖNKORMÁNYZATOK 1999. ÉVI TERVEZETT-TÉNYLEGES NORMATÍV ÁLLAMI HOZZÁJÁRULÁSÁNAK ELSZÁMOLÁSA

BORSOD-ABAÚJ-ZEMPLÉN MEGYE

Megyekód: 05

Önkormányzat	Bentlakásos és átmeneti elhelyezést nyújtó intézményi ellátás				Nappali szociális intézményi ellátás				Hajléktalanok átmeneti intézményei			
	Állami hozzájárulás, Ft				Állami hozzájárulás, Ft				Állami hozzájárulás, Ft			
	Tervezett	Évközi változás	Tényleges	Eltérés	Tervezett	Évközi változás	Tényleges	Eltérés	Tervezett	Évközi változás	Tényleges	Eltérés
MEGYEI ÖNKORMÁNYZAT	91.648.000	0	92.940.800	1.292.800	0	0	0	0	0	0	0	0
ABAÚJALPÁR	0	0	0	0	0	0	0	0	0	0	0	0
ABAÚJKÉR	0	0	0	0	1.542.000	0	1.464.900	-77.100	0	0	0	0
ABAÚJLAK	0	0	0	0	0	0	0	0	0	0	0	0
ABAÚJSZÁNTÓ	0	0	0	0	1.464.900	0	1.387.800	-77.100	0	0	0	0
ABAÚJSZOLNOK	0	0	0	0	0	0	0	0	0	0	0	0
ABAÚJVÁR	0	0	0	0	0	0	0	0	0	0	0	0
ABOD	0	0	0	0	0	0	0	0	0	0	0	0
AGGTELEK	0	0	0	0	0	0	0	0	0	0	0	0
ALACSKA	0	0	0	0	0	0	0	0	0	0	0	0
ALSÓBERECKI	0	0	0	0	2.621.400	0	2.467.200	-154.200	0	0	0	0
ALSÓDOBSZA	0	0	0	0	0	0	0	0	0	0	0	0
ALSÓGAGY	0	0	0	0	0	0	0	0	0	0	0	0
ALSÓREGMEC	0	0	0	0	0	0	0	0	0	0	0	0
ALSÓSZUHA	0	0	0	0	0	0	0	0	0	0	0	0
ALSÓTELEKES	0	0	0	0	0	0	0	0	0	0	0	0
ALSÓVADÁSZ	0	0	0	0	0	0	0	0	0	0	0	0
ALSÓZSOLCA	0	0	0	0	1.927.500	0	1.927.500	0	0	0	0	0
ARKA	0	0	0	0	0	0	0	0	0	0	0	0
ARLÓ	0	0	0	0	616.800	0	616.800	0	0	0	0	0
ARNÓT	0	0	0	0	0	0	0	0	0	0	0	0
ASZALÓ	0	0	0	0	0	0	0	0	0	0	0	0
ÁROKTO	0	0	0	0	0	0	0	0	0	0	0	0
BAKTAKÉK	0	0	0	0	1.156.500	0	1.156.500	0	0	0	0	0
BALAJT	0	0	0	0	0	0	0	0	0	0	0	0
BASKÓ	0	0	0	0	1.696.200	0	1.850.400	154.200	0	0	0	0
BÁNHORVÁTI	0	0	0	0	0	0	0	0	0	0	0	0
BÁNREVE	0	0	0	0	0	0	0	0	0	0	0	0
BECSKEHÁZA	0	0	0	0	0	0	0	0	0	0	0	0
BEKECS	0	0	0	0	1.233.600	0	1.233.600	0	0	0	0	0

A HELYI ÖNKORMÁNYZATOK 1999. ÉVI TERVEZETT-TÉNYLEGES NORMATÍV ÁLLAMI HOZZÁJÁRULÁSÁNAK ELSZÁMOLÁSA

BORSOD-ABAÚJ-ZEMPLÉN MEGYE

Megyekód: 05

Önkormányzat	Bentlakásos és átmeneti elhelyezést nyújtó intézményi ellátás				Nappali szociális intézményi ellátás				Hajléktalanok átmeneti intézményei			
	Állami hozzájárulás, Ft				Állami hozzájárulás, Ft				Állami hozzájárulás, Ft			
	Tervezett	Évközi változás	Tényleges	Eltérés	Tervezett	Évközi változás	Tényleges	Eltérés	Tervezett	Évközi változás	Tényleges	Eltérés
BERET	0	0	0	0	0	0	0	0	0	0	0	0
BERZÉK	0	0	0	0	0	0	0	0	0	0	0	0
BODROGHALOM	0	0	0	0	693.900	0	771.000	77.100	0	0	0	0
BODROGKERESZTÚR	0	0	0	0	0	0	0	0	0	0	0	0
BODROGKISFALUD	0	0	0	0	0	0	0	0	0	0	0	0
BODROGOLASZI	0	0	0	0	693.900	-616.800	77.100	0	0	0	0	0
BOGÁCS	0	0	0	0	1.310.700	0	1.310.700	0	0	0	0	0
BOLDOGKÓÚJFALU	0	0	0	0	0	0	0	0	0	0	0	0
BOLDOGKÖVÁRALJA	0	0	0	0	0	0	0	0	0	0	0	0
BOLDVA	0	0	0	0	0	0	0	0	0	0	0	0
BORSODBÓTA	0	0	0	0	1.310.700	0	1.464.900	154.200	0	0	0	0
BORSODGESZT	0	0	0	0	3.546.600	0	3.700.800	154.200	0	0	0	0
BORSODIVÁNKA	0	0	0	0	0	0	0	0	0	0	0	0
BORSODNÁDASD	0	0	0	0	1.542.000	0	1.542.000	0	0	0	0	0
BORSODSZENTGYÖRGY	0	0	0	0	1.156.500	0	1.156.500	0	0	0	0	0
BORSODSZIRÁK	0	0	0	0	0	0	0	0	0	0	0	0
BÓDVÁLENKE	0	0	0	0	0	0	0	0	0	0	0	0
BÓDVARÁKÓ	0	0	0	0	0	0	0	0	0	0	0	0
BÓDVASZILAS	0	0	0	0	0	0	0	0	0	0	0	0
BÓZSVA	0	0	0	0	0	0	0	0	0	0	0	0
BŐCS	0	0	0	0	0	0	0	0	0	0	0	0
BÜKKARANYOS	0	0	0	0	1.542.000	0	1.850.400	308.400	0	0	0	0
BÜKKÁBRÁNY	0	0	0	0	1.619.100	0	1.464.900	-154.200	0	0	0	0
BÜKKMOGYORÓSD	0	0	0	0	0	0	0	0	0	0	0	0
BÜKKSZENTKERESZT	0	0	0	0	0	0	0	0	0	0	0	0
BÜKKZSÉRC	0	0	0	0	0	0	0	0	0	0	0	0
BÜTTÖS	0	0	0	0	0	0	0	0	0	0	0	0
CIGÁND	0	0	0	0	0	0	0	0	0	0	0	0
CSENYÉTE	0	0	0	0	0	0	0	0	0	0	0	0
CSERÉPFALU	0	0	0	0	0	0	0	0	0	0	0	0

A HELYI ÖNKORMÁNYZATOK 1999. ÉVI TERVEZETT-TÉNYLEGES NORMATÍV ÁLLAMI HOZZÁJÁRULÁSÁNAK ELSZÁMOLÁSA

BORSOD-ABAÚJ-ZEMPLÉN MEGYE

Megyekód: 05

Önkormányzat	Bentlakásos és átmeneti elhelyezést nyújtó intézményi ellátás				Nappali szociális intézményi ellátás				Hajléktalanok átmeneti intézményei			
	Állami hozzájárulás, Ft				Állami hozzájárulás, Ft				Állami hozzájárulás, Ft			
	Tervezett	Évközi változás	Tényleges	Eltérés	Tervezett	Évközi változás	Tényleges	Eltérés	Tervezett	Évközi változás	Tényleges	Eltérés
CSERÉPVÁRALJA	0	0	0	0	771.000	0	848.100	77.100	0	0	0	0
CSERNELY	2.585.600	0	2.585.600	0	308.400	0	308.400	0	0	0	0	0
CSINCSE	0	0	0	0	0	0	0	0	0	0	0	0
CSOBAJ	0	0	0	0	771.000	0	848.100	77.100	0	0	0	0
CSOBÁD	0	0	0	0	0	0	0	0	0	0	0	0
CSOKVAOMÁNY	0	0	0	0	1.542.000	0	1.542.000	0	0	0	0	0
DAMAK	0	0	0	0	0	0	0	0	0	0	0	0
DÁMÓC	0	0	0	0	1.233.600	0	1.233.600	0	0	0	0	0
DEBRÉTE	0	0	0	0	0	0	0	0	0	0	0	0
DETEK	0	0	0	0	0	0	0	0	0	0	0	0
DÉDESTAPOLCSÁNY	0	0	0	0	1.927.500	0	1.850.400	—77.100	0	0	0	0
DOMAHÁZA	0	0	0	0	0	0	0	0	0	0	0	0
DÖVÉNY	0	0	0	0	0	0	0	0	0	0	0	0
DUBICSÁNY	0	0	0	0	0	0	0	0	0	0	0	0
EDELÉNY	40.400.000	0	40.723.200	323.200	1.773.300	0	1.542.000	—231.300	0	0	0	0
EGERLŐVO	0	0	0	0	0	0	0	0	639.200	0	0	—639.200
EMOD	0	0	0	0	1.233.600	0	1.156.500	—77.100	0	0	0	0
ENCS	9.696.000	0	8.403.200	—1.292.800	1.542.000	0	1.387.800	—154.200	0	0	0	0
ERDOBÉNYE	0	0	0	0	1.079.400	0	1.079.400	0	0	0	0	0
ERDOHORVÁTI	0	0	0	0	693.900	0	693.900	0	0	0	0	0
ÉGERSZÖG	0	0	0	0	0	0	0	0	0	0	0	0
FANCSAL	0	0	0	0	1.387.800	0	1.927.500	539.700	0	0	0	0
FÁJ	0	0	0	0	0	0	0	0	0	0	0	0
FELSOBERECKI	0	0	0	0	925.200	0	925.200	0	0	0	0	0
FELSŐDOBSZA	0	0	0	0	2.004.600	0	2.004.600	0	0	0	0	0
FELSGAGY	0	0	0	0	0	0	0	0	0	0	0	0
FELSOKELECSÉNY	0	0	0	0	0	0	0	0	0	0	0	0
FELSONYÁRÁD	0	0	0	0	0	0	0	0	0	0	0	0
FELSOREGMEC	0	0	0	0	0	0	0	0	0	0	0	0
FELSOTELEKES	0	0	0	0	1.619.100	0	1.002.300	—616.800	0	0	0	0

A HELYI ÖNKORMÁNYZATOK 1999. ÉVI TERVEZETT-TÉNYLEGES NORMATÍV ÁLLAMI HOZZÁJÁRULÁSÁNAK ELSZÁMOLÁSA

BORSOD-ABAÚJ-ZEMPLÉN MEGYE

Megyekód: 05

Önkormányzat	Bentlakásos és átmeneti elhelyezést nyújtó intézményi ellátás				Nappali szociális intézményi ellátás				Hajléktalanok átmeneti intézményei			
	Állami hozzájárulás, Ft				Állami hozzájárulás, Ft				Állami hozzájárulás, Ft			
	Tervezett	Évközi változás	Tényleges	Eltérés	Tervezett	Évközi változás	Tényleges	Eltérés	Tervezett	Évközi változás	Tényleges	Eltérés
FELSOVADÁSZ	0	0	0	0	0	0	0	0	0	0	0	0
FELSOZSOLCA	0	0	0	0	1.310.700	0	1.387.800	77.100	0	0	0	0
FILKEHÁZA	0	0	0	0	0	0	0	0	0	0	0	0
FONY	0	0	0	0	2.313.000	0	2.313.000	0	0	0	0	0
FORRÓ	0	0	0	0	1.927.500	0	1.927.500	0	0	0	0	0
FULÓKÉRC	0	0	0	0	771.000	0	1.310.700	539.700	0	0	0	0
FÜZÉR	0	0	0	0	0	0	0	0	0	0	0	0
FÜZÉRKAJATA	0	0	0	0	0	0	0	0	0	0	0	0
FÜZÉRKOMLÓS	0	0	0	0	771.000	0	771.000	0	0	0	0	0
FÜZÉRRADVÁNY	0	0	0	0	3.469.500	0	3.469.500	0	0	0	0	0
GADNA	0	0	0	0	0	0	0	0	0	0	0	0
GAGYAPÁTI	0	0	0	0	0	0	0	0	0	0	0	0
GAGYBÁTOR	0	0	0	0	0	0	0	0	0	0	0	0
GAGYVENDÉGI	0	0	0	0	0	0	0	0	0	0	0	0
GALVÁCS	0	0	0	0	0	0	0	0	0	0	0	0
GARADNA	0	0	0	0	0	0	0	0	0	0	0	0
GELEJ	0	0	0	0	0	0	0	0	0	0	0	0
GESZTELY	0	0	0	0	1.233.600	0	1.233.600	0	0	0	0	0
GIRINCS	0	0	0	0	1.542.000	0	1.542.000	0	0	0	0	0
GOLOP	0	0	0	0	848.100	0	848.100	0	0	0	0	0
GÖMÖRSZOLOS	0	0	0	0	0	0	0	0	0	0	0	0
GÖNC	0	0	0	0	1.696.200	0	1.310.700	-385.500	0	0	0	0
GÖNCRUSZKA	0	0	0	0	925.200	0	925.200	0	0	0	0	0
GYÖRGYTARLÓ	1.616.000	0	1.616.000	0	2.313.000	0	2.313.000	0	0	0	0	0
HALMAJ	0	0	0	0	0	0	0	0	0	0	0	0
HANGÁCS	0	0	0	0	0	0	0	0	0	0	0	0
HANGONY	0	0	0	0	0	0	0	0	0	0	0	0
HARSÁNY	0	0	0	0	0	0	0	0	0	0	0	0
HÁROMHUTA	0	0	0	0	0	0	0	0	0	0	0	0
HEGYMEG	0	0	0	0	0	0	0	0	0	0	0	0

A HELYI ÖNKORMÁNYZATOK 1999. ÉVI TERVEZETT-TÉNYLEGES NORMATÍV ÁLLAMI HOZZÁJÁRULÁSÁNAK ELSZÁMOLÁSA

BORSOD-ABAÚJ-ZEMPLÉN MEGYE

Megyekód: 05

Önkormányzat	Bentlakásos és átmeneti elhelyezést nyújtó intézményi ellátás				Nappali szociális intézményi ellátás				Hajléktalanok átmeneti intézményei			
	Állami hozzájárulás, Ft				Állami hozzájárulás, Ft				Állami hozzájárulás, Ft			
	Tervezett	Évközi változás	Tényleges	Eltérés	Tervezett	Évközi változás	Tényleges	Eltérés	Tervezett	Évközi változás	Tényleges	Eltérés
HEJCE	0	0	0	0	0	0	0	0	0	0	0	0
HEJOBÁBA	0	0	0	0	0	0	0	0	0	0	0	0
HEJOKERESZTÚR	0	0	0	0	0	0	0	0	0	0	0	0
HEJOKÚRT	0	0	0	0	0	0	0	0	0	0	0	0
HEJOPAPI	0	0	0	0	0	0	0	0	0	0	0	0
HEJOSZALONTA	0	0	0	0	0	0	0	0	0	0	0	0
HERCEGKÚT	0	0	0	0	1.542.000	0	1.542.000	0	0	0	0	0
HERNÁDBÚD	0	0	0	0	0	0	0	0	0	0	0	0
HERNÁDCÉCE	0	0	0	0	0	0	0	0	0	0	0	0
HERNÁDKAK	0	0	0	0	0	0	0	0	0	0	0	0
HERNÁDKÉRC	0	0	0	0	0	0	0	0	0	0	0	0
HERNÁDNÉMETH	0	0	0	0	616.800	0	1.464.900	848.100	0	0	0	0
HERNÁDPETRI	0	0	0	0	0	0	0	0	0	0	0	0
HERNÁDSZENTANDRÁS	0	0	0	0	0	0	0	0	0	0	0	0
HERNÁDSZURDOK	0	0	0	0	1.542.000	0	1.696.200	154.200	0	0	0	0
HERNÁDVÉCSE	0	0	0	0	1.619.100	0	1.696.200	77.100	0	0	0	0
HÉT	0	0	0	0	0	0	0	0	0	0	0	0
HIDASNÉMETH	0	0	0	0	1.542.000	0	1.542.000	0	0	0	0	0
HÍDVÉGARDÓ	0	0	0	0	0	0	0	0	0	0	0	0
HOLLÓHÁZA	0	0	0	0	0	0	0	0	0	0	0	0
HOMROGD	0	0	0	0	1.773.300	-848.100	925.200	0	0	0	0	0
IGRICI	0	0	0	0	0	0	0	0	0	0	0	0
IMOLA	0	0	0	0	0	0	0	0	0	0	0	0
INÁNC	0	0	0	0	2.313.000	0	2.313.000	0	0	0	0	0
IROTA	0	0	0	0	0	0	0	0	0	0	0	0
IZSÓFALVA	0	0	0	0	0	0	0	0	0	0	0	0
JÁKFALVA	0	0	0	0	0	0	0	0	0	0	0	0
JÁRDÁNHÁZA	0	0	0	0	0	0	0	0	0	0	0	0
JÓSVAFŐ	0	0	0	0	0	0	0	0	0	0	0	0
KARCSA	0	0	0	0	1.927.500	0	2.313.000	385.500	0	0	0	0

A HELYI ÖNKORMÁNYZATOK 1999. ÉVI TERVEZETT-TÉNYLEGES NORMATÍV ÁLLAMI HOZZÁJÁRULÁSÁNAK ELSZÁMOLÁSA

BORSOD-ABAÚJ-ZEMPLÉN MEGYE

Megyekód: 05

Önkormányzat	Bentlakásos és átmeneti elhelyezést nyújtó intézményi ellátás				Nappali szociális intézményi ellátás				Hajléktalanok átmeneti intézményei			
	Állami hozzájárulás, Ft				Állami hozzájárulás, Ft				Állami hozzájárulás, Ft			
	Tervezett	Évközi változás	Tényleges	Eltérés	Tervezett	Évközi változás	Tényleges	Eltérés	Tervezett	Évközi változás	Tényleges	Eltérés
KAROS	0	0	0	0	1.542.000	0	1.542.000	0	0	0	0	0
KAZINCBARCIKA	12.604.800	0	12.928.000	323.200	19.891.800	0	20.508.600	616.800	3.995.000	0	3.995.000	0
KÁCS	0	0	0	0	0	0	0	0	0	0	0	0
KÁNÓ	0	0	0	0	0	0	0	0	0	0	0	0
KÁNY	0	0	0	0	0	0	0	0	0	0	0	0
KÁZSMÁRK	0	0	0	0	0	0	0	0	0	0	0	0
KELEMÉR	0	0	0	0	0	0	0	0	0	0	0	0
KENÉZLO	0	0	0	0	1.850.400	0	1.927.500	77.100	0	0	0	0
KERESZTÉTE	0	0	0	0	0	0	0	0	0	0	0	0
KESZNYÉTEN	0	0	0	0	0	0	0	0	0	0	0	0
KÉKED	0	0	0	0	0	0	0	0	0	0	0	0
KIRÁLD	0	0	0	0	0	0	0	0	0	0	0	0
KISCSÉCS	0	0	0	0	0	0	0	0	0	0	0	0
KISGYÖR	0	0	0	0	3.932.100	0	3.932.100	0	0	0	0	0
KISHUTA	0	0	0	0	0	0	0	0	0	0	0	0
KISKINIZS	0	0	0	0	0	0	0	0	0	0	0	0
KISROZVÁGY	0	0	0	0	0	0	0	0	0	0	0	0
KISSIKÁTOR	0	0	0	0	0	0	0	0	0	0	0	0
KISTOKAJ	0	0	0	0	0	0	0	0	0	0	0	0
KOMJÁTI	0	0	0	0	0	0	0	0	0	0	0	0
KOMLÓSKA	0	0	0	0	0	0	0	0	0	0	0	0
KONDÓ	0	0	0	0	0	0	0	0	0	0	0	0
KORLÁT	0	0	0	0	0	0	0	0	0	0	0	0
KOVÁCSVÁGÁS	0	0	0	0	0	0	0	0	0	0	0	0
KÖRÖM	0	0	0	0	0	0	0	0	0	0	0	0
KRASZNOKVAJDA	0	0	0	0	1.387.800	0	1.542.000	154.200	0	0	0	0
KUPA	0	0	0	0	0	0	0	0	0	0	0	0
KURITYÁN	0	0	0	0	0	0	0	0	0	0	0	0
LAK	0	0	0	0	0	0	0	0	0	0	0	0
LÁCACSÉKE	0	0	0	0	1.233.600	0	1.233.600	0	0	0	0	0

A HELYI ÖNKORMÁNYZATOK 1999. ÉVI TERVEZETT-TÉNYLEGES NORMATÍV ÁLLAMI HOZZÁJÁRULÁSÁNAK ELSZÁMOLÁSA

BORSOD-ABAÚJ-ZEMPLÉN MEGYE

Megyekód: 05

Önkormányzat	Bentlakásos és átmeneti elhelyezést nyújtó intézményi ellátás				Nappali szociális intézményi ellátás				Hajléktalanok átmeneti intézményei			
	Állami hozzájárulás, Ft				Állami hozzájárulás, Ft				Állami hozzájárulás, Ft			
	Tervezett	Évközi változás	Tényleges	Eltérés	Tervezett	Évközi változás	Tényleges	Eltérés	Tervezett	Évközi változás	Tényleges	Eltérés
LÁDBESENYŐ	0	0	0	0	0	0	0	0	0	0	0	0
LEGYESBÉNYE	0	0	0	0	0	0	0	0	0	0	0	0
LÉH	0	0	0	0	0	0	0	0	0	0	0	0
LÉNÁRDDARÓC	0	0	0	0	1.542.000	0	1.542.000	0	0	0	0	0
LITKA	0	0	0	0	0	0	0	0	0	0	0	0
MAKKOSHOTYKA	0	0	0	0	0	0	0	0	0	0	0	0
MARTONYI	0	0	0	0	0	0	0	0	0	0	0	0
MÁD	27.148.800	-24.886.400	2.585.600	323.200	50.886.000	-46.645.500	4.626.000	385.500	0	0	0	0
MÁLYI	0	0	0	0	0	0	0	0	0	0	0	0
MÁLYINKA	0	0	0	0	0	0	0	0	0	0	0	0
MEGYASZÓ	0	0	0	0	1.156.500	0	1.233.600	77.100	0	0	0	0
MESZES	0	0	0	0	0	0	0	0	0	0	0	0
MEZOCSTÁT	2.262.400	0	2.908.800	646.400	616.800	0	539.700	-77.100	0	0	0	0
MEZOKERESZTES	0	0	0	0	1.464.900	0	1.542.000	77.100	0	0	0	0
MEZOKÖVESD	17.776.000	0	17.452.800	-323.200	1.696.200	0	1.850.400	154.200	0	0	0	0
MEZONAGYMIHÁLY	0	0	0	0	0	0	0	0	0	0	0	0
MEZONYÁRÁD	0	0	0	0	0	0	0	0	0	0	0	0
MEZOSZOMBOR	0	0	0	0	1.310.700	0	1.542.000	231.300	0	0	0	0
MÉRA	0	0	0	0	0	0	0	0	0	0	0	0
MIKOHÁZA	0	0	0	0	0	0	0	0	0	0	0	0
MISKOLC	192.950.400	0	186.809.600	-6.140.800	66.614.400	0	54.818.100	-11.796.300	0	0	0	0
MOGYORÓSKA	0	0	0	0	0	0	0	0	0	0	0	0
MONAJ	0	0	0	0	0	0	0	0	0	0	0	0
MONOK	0	0	0	0	2.313.000	0	2.313.000	0	0	0	0	0
MUHI	0	0	0	0	0	0	0	0	0	0	0	0
MÚCSONY	0	0	0	0	771.000	0	771.000	0	0	0	0	0
NAGYBARCA	0	0	0	0	0	0	0	0	0	0	0	0
NAGYCSÉCS	0	0	0	0	0	0	0	0	0	0	0	0
NAGYHUTA	0	0	0	0	0	0	0	0	0	0	0	0
NAGYKINIZS	0	0	0	0	0	0	0	0	0	0	0	0

A HELYI ÖNKORMÁNYZATOK 1999. ÉVI TERVEZETT-TÉNYLEGES NORMATÍV ÁLLAMI HOZZÁJÁRULÁSÁNAK ELSZÁMOLÁSA

BORSOD-ABAÚJ-ZEMPLÉN MEGYE

Megyekód: 05

Önkormányzat	Bentlakásos és átmeneti elhelyezést nyújtó intézményi ellátás				Nappali szociális intézményi ellátás				Hajléktalanok átmeneti intézményei			
	Állami hozzájárulás, Ft				Állami hozzájárulás, Ft				Állami hozzájárulás, Ft			
	Tervezett	Évközi változás	Tényleges	Eltérés	Tervezett	Évközi változás	Tényleges	Eltérés	Tervezett	Évközi változás	Tényleges	Eltérés
NAGYROZVÁGY	0	0	0	0	0	0	0	0	0	0	0	0
NEKÉZSENY	0	0	0	0	1.079.400	0	1.233.600	154.200	0	0	0	0
NEMESBIKK	0	0	0	0	0	0	0	0	0	0	0	0
NÉGYES	0	0	0	0	0	0	0	0	0	0	0	0
NOVAJIDRÁNY	0	0	0	0	2.313.000	0	2.544.300	231.300	0	0	0	0
NYÉKLÁDHÁZA	0	0	0	0	1.079.400	0	925.200	-154.200	0	0	0	0
NYÉSTA	0	0	0	0	0	0	0	0	0	0	0	0
NYÍRI	0	0	0	0	0	0	0	0	0	0	0	0
NYOMÁR	0	0	0	0	0	0	0	0	0	0	0	0
OLASZLISZKA	0	0	0	0	2.313.000	0	2.313.000	0	0	0	0	0
ONGA	0	0	0	0	1.542.000	0	1.542.000	0	0	0	0	0
ORMOSBÁNYA	0	0	0	0	1.619.100	0	0	-1.619.100	0	0	0	0
OSZLÁR	0	0	0	0	0	0	0	0	0	0	0	0
ÓNOD	0	0	0	0	0	0	0	0	0	0	0	0
ÓZD	114.736.000	0	117.321.600	2.585.600	17.270.400	0	19.043.700	1.773.300	7.990.000	0	6.871.400	-1.118.600
PAMLÉNY	0	0	0	0	0	0	0	0	0	0	0	0
PARASZNYA	0	0	0	0	0	0	0	0	0	0	0	0
PÁCIN	0	0	0	0	1.387.800	0	1.387.800	0	0	0	0	0
PÁLHÁZA	0	0	0	0	4.548.900	0	4.548.900	0	0	0	0	0
PÁNYOK	0	0	0	0	1.002.300	0	1.156.500	154.200	0	0	0	0
PERE	0	0	0	0	0	0	0	0	0	0	0	0
PERECSE	0	0	0	0	0	0	0	0	0	0	0	0
PERKUPA	0	0	0	0	0	0	0	0	0	0	0	0
PRÜGY	0	0	0	0	0	0	0	0	0	0	0	0
PUSZTAFALU	0	0	0	0	1.542.000	0	1.542.000	0	0	0	0	0
PUSZTARADVÁNY	0	0	0	0	0	0	0	0	0	0	0	0
PUTNOK	10.665.600	0	10.665.600	0	1.542.000	0	771.000	-771.000	0	0	0	0
RADOSTYÁN	0	0	0	0	0	0	0	0	0	0	0	0
RAGÁLY	0	0	0	0	0	0	0	0	0	0	0	0
RAKACA	0	0	0	0	1.310.700	0	1.310.700	0	0	0	0	0

A HELYI ÖNKORMÁNYZATOK 1999. ÉVI TERVEZETT-TÉNYLEGES NORMATÍV ÁLLAMI HOZZÁJÁRULÁSÁNAK ELSZÁMOLÁSA

BORSOD-ABAÚJ-ZEMPLÉN MEGYE

Megyekód: 05

Önkormányzat	Bentlakásos és átmeneti elhelyezést nyújtó intézményi ellátás				Nappali szociális intézményi ellátás				Hajléktalanok átmeneti intézményei			
	Állami hozzájárulás, Ft				Állami hozzájárulás, Ft				Állami hozzájárulás, Ft			
	Tervezett	Évközi változás	Tényleges	Eltérés	Tervezett	Évközi változás	Tényleges	Eltérés	Tervezett	Évközi változás	Tényleges	Eltérés
RAKACSZEND	0	0	0	0	0	0	0	0	0	0	0	0
RÁSONYSÁPBERENC	0	0	0	0	0	0	0	0	0	0	0	0
RÁTKA	0	0	0	0	1.850.400	—308.400	1.696.200	154.200	0	0	0	0
REGÉC	0	0	0	0	0	0	0	0	0	0	0	0
RÉPÁSHUTA	0	0	0	0	0	0	0	0	0	0	0	0
RÉVLEÁNYVÁR	0	0	0	0	1.850.400	0	1.850.400	0	0	0	0	0
RICSE	0	0	0	0	8.558.100	0	8.481.000	—77.100	0	0	0	0
RUDABÁNYA	0	0	0	0	0	0	0	0	0	0	0	0
RUDOLFTELEP	0	0	0	0	0	0	0	0	0	0	0	0
SAJÓBÁBONY	0	0	0	0	0	0	0	0	0	0	0	0
SAJÓECSEG	0	0	0	0	0	0	0	0	0	0	0	0
SAJÓGALGÓC	0	0	0	0	0	0	0	0	0	0	0	0
SAJÓHÍDVÉG	0	0	0	0	0	0	0	0	0	0	0	0
SAJÓIVÁNKA	0	0	0	0	0	0	0	0	0	0	0	0
SAJÓKAZA	0	0	0	0	1.464.900	0	1.464.900	0	0	0	0	0
SAJÓKÁPOLNA	0	0	0	0	0	0	0	0	0	0	0	0
SAJÓKERESZTÚR	0	0	0	0	0	0	0	0	0	0	0	0
SAJÓLÁD	0	0	0	0	0	0	0	0	0	0	0	0
SAJÓLÁSZLÓFALVA	0	0	0	0	0	0	0	0	0	0	0	0
SAJÓMERCSE	0	0	0	0	0	0	0	0	0	0	0	0
SAJÓNÉMETHI	0	0	0	0	0	0	0	0	0	0	0	0
SAJÓÖRÖS	0	0	0	0	0	0	0	0	0	0	0	0
SAJÓPÁLFALA	0	0	0	0	0	0	0	0	0	0	0	0
SAJÓPETRI	0	0	0	0	0	0	0	0	0	0	0	0
SAJÓPÜSPÖKI	0	0	0	0	616.800	0	385.500	—231.300	0	0	0	0
SAJÓSENYE	0	0	0	0	0	0	0	0	0	0	0	0
SAJÓSZENTPÉTER	19.068.800	0	19.068.800	0	3.700.800	0	3.469.500	—231.300	0	0	0	0
SAJÓSZÖGED	0	0	0	0	1.156.500	0	1.002.300	—154.200	0	0	0	0
SAJÓVÁMOS	0	0	0	0	0	0	0	0	0	0	0	0
SAJÓVELEZD	0	0	0	0	1.233.600	0	1.310.700	77.100	0	0	0	0

A HELYI ÖNKORMÁNYZATOK 1999. ÉVI TERVEZETT-TÉNYLEGES NORMATÍV ÁLLAMI HOZZÁJÁRULÁSÁNAK ELSZÁMOLÁSA

BORSOD-ABAÚJ-ZEMPLÉN MEGYE

Megyekód: 05

Önkormányzat	Bentlakásos és átmeneti elhelyezést nyújtó intézményi ellátás				Nappali szociális intézményi ellátás				Hajléktalanok átmeneti intézményei			
	Állami hozzájárulás, Ft				Állami hozzájárulás, Ft				Állami hozzájárulás, Ft			
	Tervezett	Évközi változás	Tényleges	Eltérés	Tervezett	Évközi változás	Tényleges	Eltérés	Tervezett	Évközi változás	Tényleges	Eltérés
SÁLY	0	0	0	0	2.158.800	0	2.158.800	0	0	0	0	0
SÁRAZSADÁNY	0	0	0	0	1.542.000	0	1.542.000	0	0	0	0	0
SÁROSPATAK	32.320.000	0	31.027.200	—1.292.800	2.467.200	0	2.313.000	—154.200	0	0	0	0
SÁTA	0	0	0	0	925.200	0	771.000	—154.200	0	0	0	0
SÁTORALJAÚJHELY	20.038.400	0	20.038.400	0	6.168.000	0	6.939.000	771.000	0	0	0	0
SELYEB	0	0	0	0	0	0	0	0	0	0	0	0
SEMJÉN	0	0	0	0	848.100	0	1.079.400	231.300	0	0	0	0
SERÉNYFALVA	0	0	0	0	0	0	0	0	0	0	0	0
SIMA	0	0	0	0	0	0	0	0	0	0	0	0
SÓSTÓFALVA	0	0	0	0	1.542.000	0	1.542.000	0	0	0	0	0
SZAKÁCSI	0	0	0	0	0	0	0	0	0	0	0	0
SZAKÁLD	0	0	0	0	0	0	0	0	0	0	0	0
SZALASZEND	0	0	0	0	0	0	0	0	0	0	0	0
SZALONNA	0	0	0	0	0	0	0	0	0	0	0	0
SZÁSZFA	0	0	0	0	0	0	0	0	0	0	0	0
SZEGI	0	0	0	0	0	0	0	0	0	0	0	0
SZEGILONG	0	0	0	0	0	0	0	0	0	0	0	0
SZEMERE	0	0	0	0	1.696.200	0	1.542.000	—154.200	0	0	0	0
SZENDRO	0	0	0	0	3.623.700	0	3.315.300	—308.400	0	0	0	0
SZENDROLÁD	0	0	0	0	1.696.200	0	1.696.200	0	0	0	0	0
SZENTISTVÁN	0	0	0	0	848.100	0	616.800	—231.300	0	0	0	0
SZENTISTVÁNBAKSA	0	0	0	0	0	0	0	0	0	0	0	0
SZERENCs	71.104.000	0	70.780.800	—323.200	5.705.400	0	6.322.200	616.800	0	0	0	0
SZIKSZÓ	3.232.000	0	3.232.000	0	3.469.500	0	2.775.600	—693.900	0	0	0	0
SZIN	0	0	0	0	0	0	0	0	0	0	0	0
SZINPETRI	0	0	0	0	0	0	0	0	0	0	0	0
SZIRMABESENYO	0	0	0	0	1.156.500	0	848.100	—308.400	0	0	0	0
SZOMOLYA	0	0	0	0	0	0	0	0	0	0	0	0
SZÖGLIGET	0	0	0	0	0	0	0	0	0	0	0	0
SZÓLOSARDÓ	0	0	0	0	0	0	0	0	0	0	0	0

A HELYI ÖNKORMÁNYZATOK 1999. ÉVI TERVEZETT-TÉNYLEGES NORMATÍV ÁLLAMI HOZZÁJÁRULÁSÁNAK ELSZÁMOLÁSA

BORSOD-ABAÚJ-ZEMPLÉN MEGYE

Megyekód: 05

Önkormányzat	Bentlakásos és átmeneti elhelyezést nyújtó intézményi ellátás				Nappali szociális intézményi ellátás				Hajléktalanok átmeneti intézményei			
	Állami hozzájárulás, Ft				Állami hozzájárulás, Ft				Állami hozzájárulás, Ft			
	Tervezett	Évközi változás	Tényleges	Eltérés	Tervezett	Évközi változás	Tényleges	Eltérés	Tervezett	Évközi változás	Tényleges	Eltérés
SZUHAFO	0	0	0	0	0	0	0	0	0	0	0	0
SZUHAKÁLLÓ	0	0	0	0	0	0	0	0	0	0	0	0
SZUHOGY	0	0	0	0	0	0	0	0	0	0	0	0
TAKTABÁJ	0	0	0	0	771.000	0	771.000	0	0	0	0	0
TAKTAHARKÁNY	0	0	0	0	1.619.100	0	1.387.800	—231.300	0	0	0	0
TAKTAKENÉZ	0	0	0	0	0	0	0	0	0	0	0	0
TAKTASZADA	0	0	0	0	0	0	0	0	0	0	0	0
TARCAL	0	0	0	0	2.698.500	0	2.698.500	0	0	0	0	0
TARD	0	0	0	0	0	0	0	0	0	0	0	0
TARDONA	0	0	0	0	2.544.300	0	2.313.000	—231.300	0	0	0	0
TÁLLYA	0	0	0	0	2.004.600	0	1.773.300	—231.300	0	0	0	0
TELKIBÁNYA	0	0	0	0	3.315.300	0	3.546.600	231.300	0	0	0	0
TERESZTENYE	0	0	0	0	0	0	0	0	0	0	0	0
TIBOLDDARÓC	0	0	0	0	0	0	0	0	0	0	0	0
TISZABÁBOLNA	0	0	0	0	0	0	0	0	0	0	0	0
TISZACSERMELY	0	0	0	0	0	0	0	0	0	0	0	0
TISZADOROGMA	0	0	0	0	0	0	0	0	0	0	0	0
TISZAKARÁD	0	0	0	0	2.390.100	0	2.313.000	—77.100	0	0	0	0
TISZAKESZI	0	0	0	0	0	0	0	0	0	0	0	0
TISZALADÁNY	0	0	0	0	1.310.700	0	0	—1.310.700	0	0	0	0
TISZALÚC	0	0	0	0	1.542.000	0	1.387.800	—154.200	0	0	0	0
TISZAPALKONYA	0	0	0	0	0	0	0	0	0	0	0	0
TISZATARDOS	0	0	0	0	0	0	0	0	0	0	0	0
TISZATARJÁN	0	0	0	0	0	0	0	0	0	0	0	0
TISZAÚJVÁROS	7.110.400	0	10.665.600	3.555.200	7.710.000	0	6.013.800	—1.696.200	2.397.000	0	2.077.400	—319.600
TISZAVALK	0	0	0	0	0	0	0	0	0	0	0	0
TOKAJ	59.792.000	0	56.236.800	—3.555.200	1.927.500	0	1.927.500	0	0	0	0	0
TOLCSVA	0	0	0	0	848.100	0	616.800	—231.300	0	0	0	0
TOMOR	0	0	0	0	0	0	0	0	0	0	0	0
TORNABARAKONY	0	0	0	0	0	0	0	0	0	0	0	0

A HELYI ÖNKORMÁNYZATOK 1999. ÉVI TERVEZETT-TÉNYLEGES NORMATÍV ÁLLAMI HOZZÁJÁRULÁSÁNAK ELSZÁMOLÁSA

BORSOD-ABAÚJ-ZEMPLÉN MEGYE

Megyekód: 05

Önkormányzat	Bentlakásos és átmeneti elhelyezést nyújtó intézményi ellátás				Nappali szociális intézményi ellátás				Hajléktalanok átmeneti intézményei			
	Állami hozzájárulás, Ft				Állami hozzájárulás, Ft				Állami hozzájárulás, Ft			
	Tervezett	Évközi változás	Tényleges	Eltérés	Tervezett	Évközi változás	Tényleges	Eltérés	Tervezett	Évközi változás	Tényleges	Eltérés
TORNAKÁPOLNA	0	0	0	0	0	0	0	0	0	0	0	0
TORNANÁDASKA	0	0	0	0	0	0	0	0	0	0	0	0
TORNASZENTANDRÁS	0	0	0	0	0	0	0	0	0	0	0	0
TORNASZENTJAKAB	0	0	0	0	0	0	0	0	0	0	0	0
TORNYOSNÉMETI	0	0	0	0	2.081.700	0	2.004.600	—77.100	0	0	0	0
TRIZS	0	0	0	0	0	0	0	0	0	0	0	0
UPPONY	0	0	0	0	1.619.100	—1.619.100	0	0	0	0	0	0
ÚJCSANÁLOS	0	0	0	0	0	0	0	0	0	0	0	0
VADNA	0	0	0	0	0	0	0	0	0	0	0	0
VAJDÁCSKA	0	0	0	0	0	0	0	0	0	0	0	0
VARBÓ	0	0	0	0	0	0	0	0	0	0	0	0
VARBÓC	0	0	0	0	0	0	0	0	0	0	0	0
VATTA	0	0	0	0	0	0	0	0	0	0	0	0
VÁGÁSHUTA	0	0	0	0	0	0	0	0	0	0	0	0
VÁMOSÚJFALU	0	0	0	0	0	0	0	0	0	0	0	0
VILMÁNY	0	0	0	0	2.158.800	0	1.619.100	—539.700	0	0	0	0
VILYVITÁNY	0	0	0	0	0	0	0	0	0	0	0	0
VISS	0	0	0	0	2.004.600	0	2.081.700	77.100	0	0	0	0
VISZLÓ	0	0	0	0	0	0	0	0	0	0	0	0
VIZSOLY	0	0	0	0	771.000	0	539.700	—231.300	0	0	0	0
ZALKOD	0	0	0	0	1.079.400	0	1.079.400	0	0	0	0	0
ZÁDORFALVA	0	0	0	0	0	0	0	0	0	0	0	0
ZEMPLÉNAGÁRD	0	0	0	0	925.200	0	925.200	0	0	0	0	0
ZILIZ	0	0	0	0	0	0	0	0	0	0	0	0
ZSUJTA	0	0	0	0	0	0	0	0	0	0	0	0
ZUBOGY	0	0	0	0	0	0	0	0	0	0	0	0
MEGYE ÖNKORM. ÖSSZ.	736.755.200	—24.886.400	707.990.400	—3.878.400	366.841.800	—50.037.900	302.540.400	—14.263.500	15.021.200	0	12.943.800	—2.077.400

A HELYI ÖNKORMÁNYZATOK 1999. ÉVI TERVEZETT-TÉNYLEGES NORMATÍV ÁLLAMI HOZZÁJÁRULÁSÁNAK ELSZÁMOLÁSA

BORSOD-ABAÚJ-ZEMPLÉN MEGYE

Megyekód: 05

Önkormányzat	Pszichiátriai és szenvedélybetegek, fogyatékosok bentlakásos intézményi ellátása				Bölcsődei ellátás				Óvodai nevelés			
	Állami hozzájárulás, Ft				Állami hozzájárulás, Ft				Állami hozzájárulás, Ft			
	Tervezett	Évközi változás	Tényleges	Eltérés	Tervezett	Évközi változás	Tényleges	Eltérés	Tervezett	Évközi változás	Tényleges	Eltérés
MEGYEI ÖNKORMÁNYZAT	781.960.000	0	773.310.000	-8.650.000	0	0	0	0	0	0	0	0
ABAÚJALPÁR	0	0	0	0	0	0	0	0	0	0	0	0
ABAÚJKÉR	0	0	0	0	0	0	0	0	2.320.000	0	2.320.000	0
ABAÚJLAK	0	0	0	0	0	0	0	0	0	0	0	0
ABAÚJSZÁNTÓ	0	0	0	0	0	0	0	0	12.000.000	0	11.840.000	-160.000
ABAÚJSZOLNOK	0	0	0	0	0	0	0	0	0	0	0	0
ABAÚJVÁR	0	0	0	0	0	0	0	0	1.920.000	0	2.000.000	80.000
ABOD	0	0	0	0	0	0	0	0	1.120.000	0	1.120.000	0
AGGTELEK	0	0	0	0	0	0	0	0	2.480.000	0	2.560.000	80.000
ALACSKA	0	0	0	0	0	0	0	0	3.280.000	0	3.200.000	-80.000
ALSÓBERECKI	0	0	0	0	0	0	0	0	3.120.000	0	3.280.000	160.000
ALSÓDOBSZA	0	0	0	0	0	0	0	0	1.600.000	0	1.600.000	0
ALSÓGAGY	0	0	0	0	0	0	0	0	0	0	0	0
ALSÓREGMEC	0	0	0	0	0	0	0	0	0	0	0	0
ALSÓSZUHA	0	0	0	0	0	0	0	0	1.760.000	0	1.920.000	160.000
ALSÓTELEKES	0	0	0	0	0	0	0	0	0	0	0	0
ALSÓVADÁSZ	0	0	0	0	0	0	0	0	4.720.000	0	4.640.000	-80.000
ALSÓZSOLCA	0	0	0	0	0	0	0	0	23.040.000	0	23.200.000	160.000
ARKA	0	0	0	0	0	0	0	0	0	0	0	0
ARLÓ	0	0	0	0	0	0	0	0	9.840.000	0	10.240.000	400.000
ARNÓT	0	0	0	0	0	0	0	0	8.960.000	0	9.040.000	80.000
ASZALÓ	0	0	0	0	0	0	0	0	4.960.000	0	5.040.000	80.000
ÁROKTO	0	0	0	0	0	0	0	0	4.000.000	0	3.760.000	-240.000
BAKTAKÉK	0	0	0	0	0	0	0	0	4.720.000	0	4.720.000	0
BALAJT	0	0	0	0	0	0	0	0	0	0	0	0
BASKÓ	0	0	0	0	0	0	0	0	0	0	0	0
BÁNHORVÁTI	0	0	0	0	0	0	0	0	5.120.000	0	4.800.000	-320.000
BÁNREVE	0	0	0	0	0	0	0	0	4.880.000	0	4.960.000	80.000
BECSKEHÁZA	0	0	0	0	0	0	0	0	0	0	0	0
BEKECS	0	0	0	0	0	0	0	0	8.560.000	0	8.560.000	0

A HELYI ÖNKORMÁNYZATOK 1999. ÉVI TERVEZETT-TÉNYLEGES NORMATÍV ÁLLAMI HOZZÁJÁRULÁSÁNAK ELSZÁMOLÁSA

BORSOD-ABAÚJ-ZEMPLÉN MEGYE

Megyekód: 05

Önkormányzat	Pszichiátriai és szenvedélybetegek, fogyatékosok bentlakásos intézményi ellátása				Bölcsődei ellátás				Óvodai nevelés			
	Állami hozzájárulás, Ft				Állami hozzájárulás, Ft				Állami hozzájárulás, Ft			
	Tervezett	Évközi változás	Tényleges	Eltérés	Tervezett	Évközi változás	Tényleges	Eltérés	Tervezett	Évközi változás	Tényleges	Eltérés
BERET	0	0	0	0	0	0	0	0	0	0	0	0
BERZÉK	0	0	0	0	0	0	0	0	2.400.000	0	2.560.000	160.000
BODROGHALOM	0	0	0	0	0	0	0	0	5.920.000	0	5.920.000	0
BODROGKERESZTÚR	0	0	0	0	0	0	0	0	3.520.000	0	3.440.000	-80.000
BODROGKISFALUD	0	0	0	0	0	0	0	0	3.040.000	0	3.280.000	240.000
BODROGOLASZI	0	0	0	0	0	0	0	0	3.920.000	0	3.920.000	0
BOGÁCS	0	0	0	0	0	0	0	0	6.640.000	0	6.320.000	-320.000
BOLDOGKÓÚJFALU	0	0	0	0	0	0	0	0	2.480.000	0	2.400.000	-80.000
BOLDOGKÖVÁRALJA	0	0	0	0	0	0	0	0	4.080.000	0	4.160.000	80.000
BOLDVA	0	0	0	0	0	0	0	0	6.560.000	0	6.560.000	0
BORSODBÓTA	0	0	0	0	0	0	0	0	3.280.000	0	3.360.000	80.000
BORSODGESZT	0	0	0	0	0	0	0	0	1.120.000	0	1.200.000	80.000
BORSODIVÁNKA	0	0	0	0	0	0	0	0	2.880.000	0	2.720.000	-160.000
BORSODNÁDASD	0	0	0	0	0	0	0	0	8.000.000	0	7.840.000	-160.000
BORSODSZENTGYÖRGY	0	0	0	0	0	0	0	0	4.320.000	0	4.560.000	240.000
BORSODSZIRÁK	0	0	0	0	0	0	0	0	3.120.000	0	3.040.000	-80.000
BÓDVÁLENKE	0	0	0	0	0	0	0	0	0	0	0	0
BÓDVARÁKÓ	0	0	0	0	0	0	0	0	0	0	0	0
BÓDVASZILAS	0	0	0	0	0	0	0	0	4.800.000	0	4.800.000	0
BÓZSVA	0	0	0	0	0	0	0	0	0	0	0	0
BÓCS	0	0	0	0	0	0	0	0	10.400.000	0	10.160.000	-240.000
BÜKKARANYOS	0	0	0	0	0	0	0	0	4.960.000	0	4.880.000	-80.000
BÜKKÁBRÁNY	0	0	0	0	0	0	0	0	5.040.000	0	5.280.000	240.000
BÜKKMOGYORÓSD	0	0	0	0	0	0	0	0	0	0	0	0
BÜKKSZENTKERESZT	0	0	0	0	0	0	0	0	2.880.000	0	2.800.000	-80.000
BÜKKZSÉRC	0	0	0	0	0	0	0	0	3.280.000	0	3.200.000	-80.000
BÜTTÖS	0	0	0	0	0	0	0	0	0	0	0	0
CIGÁND	0	0	0	0	0	0	0	0	5.920.000	0	6.320.000	400.000
CSENYÉTE	0	0	0	0	0	0	0	0	3.920.000	0	3.920.000	0
CSERÉPFALU	0	0	0	0	0	0	0	0	3.760.000	0	3.600.000	-160.000

A HELYI ÖNKORMÁNYZATOK 1999. ÉVI TERVEZETT-TÉNYLEGES NORMATÍV ÁLLAMI HOZZÁJÁRULÁSÁNAK ELSZÁMOLÁSA

BORSOD-ABAÚJ-ZEMPLÉN MEGYE

Megyekód: 05

Önkormányzat	Pszichiátriai és szenvedélybetegek, fogyatékosok bentlakásos intézményi ellátása				Bölcsődei ellátás				Óvodai nevelés			
	Állami hozzájárulás, Ft				Állami hozzájárulás, Ft				Állami hozzájárulás, Ft			
	Tervezett	Évközi változás	Tényleges	Eltérés	Tervezett	Évközi változás	Tényleges	Eltérés	Tervezett	Évközi változás	Tényleges	Eltérés
CSERÉPVÁRALJA	0	0	0	0	0	0	0	0	1.760.000	0	1.760.000	0
CSERNELY	0	0	0	0	0	0	0	0	2.720.000	0	2.720.000	0
CSINCSE	0	0	0	0	0	0	0	0	2.720.000	0	2.720.000	0
CSOBAJ	0	0	0	0	0	0	0	0	3.200.000	0	3.280.000	80.000
CSOBÁD	0	0	0	0	0	0	0	0	1.920.000	0	2.160.000	240.000
CSOKVAOMÁNY	0	0	0	0	0	0	0	0	2.640.000	0	2.640.000	0
DAMAK	0	0	0	0	0	0	0	0	0	0	0	0
DÁMÓC	0	0	0	0	0	0	0	0	0	0	0	0
DEBRÉTE	0	0	0	0	0	0	0	0	0	0	0	0
DETEK	0	0	0	0	0	0	0	0	0	0	0	0
DÉDESTAPOLCSÁNY	0	0	0	0	0	0	0	0	5.200.000	0	5.280.000	80.000
DOMAHÁZA	0	0	0	0	0	0	0	0	4.080.000	0	3.840.000	-240.000
DÖVÉNY	0	0	0	0	0	0	0	0	1.360.000	0	1.360.000	0
DUBICSÁNY	0	0	0	0	0	0	0	0	0	0	0	0
EDELÉNY	0	0	0	0	0	0	0	0	30.880.000	0	31.200.000	320.000
EGERLŐVO	0	0	0	0	0	0	0	0	1.840.000	0	1.760.000	-80.000
EMOD	0	0	0	0	0	0	0	0	14.960.000	0	15.040.000	80.000
ENCS	0	0	0	0	1.536.000	0	2.048.000	512.000	24.400.000	0	24.880.000	480.000
ERDOBÉNYE	0	0	0	0	0	0	0	0	4.640.000	0	4.640.000	0
ERDOHORVÁTI	0	0	0	0	0	0	0	0	2.320.000	0	2.320.000	0
ÉGERSZÖG	0	0	0	0	0	0	0	0	0	0	0	0
FANCSAL	0	0	0	0	0	0	0	0	0	0	0	0
FÁJ	0	0	0	0	0	0	0	0	0	0	0	0
FELSOBERECKI	0	0	0	0	0	0	0	0	1.760.000	0	1.760.000	0
FELSŐDOBSZA	0	0	0	0	0	0	0	0	4.400.000	0	4.320.000	-80.000
FELSŐGAGY	0	0	0	0	0	0	0	0	0	0	0	0
FELSOKELECSÉNY	0	0	0	0	0	0	0	0	960.000	0	1.120.000	160.000
FELSONYÁRÁD	0	0	0	0	0	0	0	0	3.200.000	0	3.520.000	320.000
FELSOREGMEC	0	0	0	0	0	0	0	0	0	0	0	0
FELSOTELEKES	0	0	0	0	0	0	0	0	3.840.000	0	4.000.000	160.000

A HELYI ÖNKORMÁNYZATOK 1999. ÉVI TERVEZETT-TÉNYLEGES NORMATÍV ÁLLAMI HOZZÁJÁRULÁSÁNAK ELSZÁMOLÁSA

BORSOD-ABAÚJ-ZEMPLÉN MEGYE

Megyekód: 05

Önkormányzat	Pszichiátriai és szenvedélybetegek, fogyatékosok bentlakásos intézményi ellátása				Bölcsődei ellátás				Óvodai nevelés			
	Állami hozzájárulás, Ft				Állami hozzájárulás, Ft				Állami hozzájárulás, Ft			
	Tervezett	Évközi változás	Tényleges	Eltérés	Tervezett	Évközi változás	Tényleges	Eltérés	Tervezett	Évközi változás	Tényleges	Eltérés
FELSOVADÁSZ	0	0	0	0	0	0	0	0	2.640.000	0	2.560.000	—80.000
FELSOZSOLCA	0	0	0	0	0	0	0	0	23.440.000	0	22.800.000	—640.000
FILKEHÁZA	0	0	0	0	0	0	0	0	0	0	0	0
FONY	0	0	0	0	0	0	0	0	2.640.000	0	2.560.000	—80.000
FORRÓ	0	0	0	0	0	0	0	0	9.600.000	0	9.520.000	—80.000
FULÓKÉRC	0	0	0	0	0	0	0	0	0	0	0	0
FÜZÉR	0	0	0	0	0	0	0	0	2.000.000	0	2.000.000	0
FÜZÉRKAJATA	0	0	0	0	0	0	0	0	0	0	0	0
FÜZÉRKOMLÓS	0	0	0	0	0	0	0	0	3.440.000	0	3.280.000	—160.000
FÜZÉRRADVÁNY	0	0	0	0	0	0	0	0	0	0	0	0
GADNA	0	0	0	0	0	0	0	0	1.440.000	0	1.600.000	160.000
GAGYAPÁTI	0	0	0	0	0	0	0	0	0	0	0	0
GAGYBÁTOR	0	0	0	0	0	0	0	0	0	0	0	0
GAGYVENDÉGI	0	0	0	0	0	0	0	0	1.600.000	0	1.680.000	80.000
GALVÁCS	0	0	0	0	0	0	0	0	0	0	0	0
GARADNA	0	0	0	0	0	0	0	0	0	0	0	0
GELEJ	0	0	0	0	0	0	0	0	2.720.000	0	2.720.000	0
GESZTELY	0	0	0	0	0	0	0	0	8.320.000	0	8.400.000	80.000
GIRINCS	0	0	0	0	0	0	0	0	3.280.000	0	2.720.000	—560.000
GOLOP	0	0	0	0	0	0	0	0	2.080.000	0	2.080.000	0
GÖMÖRSZŐLŐS	0	0	0	0	0	0	0	0	0	0	0	0
GÖNC	0	0	0	0	0	0	0	0	7.360.000	0	7.520.000	160.000
GÖNCRUSZKA	0	0	0	0	0	0	0	0	2.560.000	0	2.560.000	0
GYÖRGYTARLÓ	0	0	0	0	0	0	0	0	3.840.000	0	3.440.000	—400.000
HALMAJ	0	0	0	0	0	0	0	0	7.840.000	0	7.760.000	—80.000
HANGÁCS	0	0	0	0	0	0	0	0	3.440.000	0	3.440.000	0
HANGONY	0	0	0	0	0	0	0	0	4.560.000	0	4.480.000	—80.000
HARSÁNY	0	0	0	0	0	0	0	0	6.800.000	0	6.800.000	0
HÁROMHUTA	0	0	0	0	0	0	0	0	0	0	0	0
HEGYMEG	0	0	0	0	0	0	0	0	0	0	0	0

A HELYI ÖNKORMÁNYZATOK 1999. ÉVI TERVEZETT-TÉNYLEGES NORMATÍV ÁLLAMI HOZZÁJÁRULÁSÁNAK ELSZÁMOLÁSA

BORSOD-ABAÚJ-ZEMPLÉN MEGYE

Megyekód: 05

Önkormányzat	Pszichiátriai és szenvedélybetegek, fogyatékosok bentlakásos intézményi ellátása				Bölcsődei ellátás				Óvodai nevelés			
	Állami hozzájárulás, Ft				Állami hozzájárulás, Ft				Állami hozzájárulás, Ft			
	Tervezett	Évközi változás	Tényleges	Eltérés	Tervezett	Évközi változás	Tényleges	Eltérés	Tervezett	Évközi változás	Tényleges	Eltérés
HEJCE	0	0	0	0	0	0	0	0	0	0	0	0
HEJOBÁBA	0	0	0	0	0	0	0	0	4.560.000	0	4.640.000	80.000
HEJOKERESZTÚR	0	0	0	0	0	0	0	0	4.480.000	0	4.400.000	-80.000
HEJOKÚRT	0	0	0	0	0	0	0	0	0	0	0	0
HEJOPAPI	0	0	0	0	0	0	0	0	4.400.000	0	4.320.000	-80.000
HEJOSZALONTA	0	0	0	0	0	0	0	0	2.080.000	-720.000	1.360.000	0
HERCEGKÚT	0	0	0	0	0	0	0	0	2.400.000	0	2.240.000	-160.000
HERNÁDBÚD	0	0	0	0	0	0	0	0	0	0	0	0
HERNÁDCÉCE	0	0	0	0	0	0	0	0	0	0	0	0
HERNÁDKAK	0	0	0	0	0	0	0	0	5.680.000	0	5.920.000	240.000
HERNÁDKÉRC	0	0	0	0	0	0	0	0	0	0	0	0
HERNÁDNÉMETH	0	0	0	0	0	0	0	0	10.480.000	0	10.880.000	400.000
HERNÁDPETRI	0	0	0	0	0	0	0	0	0	0	0	0
HERNÁDSZENTANDRÁS	0	0	0	0	0	0	0	0	1.760.000	0	1.760.000	0
HERNÁDSZURDOK	0	0	0	0	0	0	0	0	0	0	0	0
HERNÁDVÉCSE	0	0	0	0	0	0	0	0	3.200.000	0	3.440.000	240.000
HÉT	0	0	0	0	0	0	0	0	0	0	0	0
HIDASNÉMETH	0	0	0	0	0	0	0	0	4.640.000	0	4.720.000	80.000
HÍDVÉGARDÓ	0	0	0	0	0	0	0	0	3.440.000	0	3.520.000	80.000
HOLLÓHÁZA	0	0	0	0	0	0	0	0	3.440.000	0	3.360.000	-80.000
HOMROGD	0	0	0	0	0	0	0	0	3.920.000	0	4.160.000	240.000
IGRICI	0	0	0	0	0	0	0	0	4.880.000	0	4.960.000	80.000
IMOLA	0	0	0	0	0	0	0	0	0	0	0	0
INÁNC	0	0	0	0	0	0	0	0	4.960.000	0	4.960.000	0
IROTA	0	0	0	0	0	0	0	0	0	0	0	0
IZSÓFALVA	0	0	0	0	0	0	0	0	6.400.000	0	6.400.000	0
JÁKFALVA	0	0	0	0	0	0	0	0	1.360.000	0	1.360.000	0
JÁRDÁNHÁZA	0	0	0	0	0	0	0	0	4.640.000	0	4.400.000	-240.000
JÓSVAFŐ	0	0	0	0	0	0	0	0	1.360.000	-80.000	1.280.000	0
KARCSA	0	0	0	0	0	0	0	0	6.240.000	0	6.240.000	0

A HELYI ÖNKORMÁNYZATOK 1999. ÉVI TERVEZETT-TÉNYLEGES NORMATÍV ÁLLAMI HOZZÁJÁRULÁSÁNAK ELSZÁMOLÁSA

BORSOD-ABAÚJ-ZEMPLÉN MEGYE

Megyekód: 05

Önkormányzat	Pszichiátriai és szenvedélybetegek, fogyatékosok bentlakásos intézményi ellátása				Bölcsődei ellátás				Óvodai nevelés			
	Állami hozzájárulás, Ft				Állami hozzájárulás, Ft				Állami hozzájárulás, Ft			
	Tervezett	Évközi változás	Tényleges	Eltérés	Tervezett	Évközi változás	Tényleges	Eltérés	Tervezett	Évközi változás	Tényleges	Eltérés
KAROS	0	0	0	0	0	0	0	0	1.440.000	0	1.440.000	0
KAZINCBARCIKA	0	0	0	0	16.896.000	0	14.464.000	-2.432.000	105.920.000	0	105.280.000	-640.000
KÁCS	0	0	0	0	0	0	0	0	1.680.000	0	1.680.000	0
KÁNÓ	0	0	0	0	0	0	0	0	0	0	0	0
KÁNY	0	0	0	0	0	0	0	0	0	0	0	0
KÁZSMÁRK	0	0	0	0	0	0	0	0	8.800.000	0	8.960.000	160.000
KELEMÉR	0	0	0	0	0	0	0	0	1.840.000	0	1.840.000	0
KENÉZLO	0	0	0	0	0	0	0	0	6.400.000	0	6.400.000	0
KERESZTÉTE	0	0	0	0	0	0	0	0	0	0	0	0
KESZNYÉTEN	0	0	0	0	0	0	0	0	5.120.000	0	5.520.000	400.000
KÉKED	0	0	0	0	0	0	0	0	1.280.000	0	1.360.000	80.000
KIRÁLD	0	0	0	0	0	0	0	0	2.400.000	0	2.240.000	-160.000
KISCSÉCS	0	0	0	0	0	0	0	0	0	0	0	0
KISGYÖR	0	0	0	0	0	0	0	0	5.440.000	0	5.520.000	80.000
KISHUTA	0	0	0	0	0	0	0	0	0	0	0	0
KISKINIZS	0	0	0	0	0	0	0	0	0	0	0	0
KISROZVÁGY	0	0	0	0	0	0	0	0	0	0	0	0
KISSIKÁTOR	0	0	0	0	0	0	0	0	0	0	0	0
KISTOKAJ	0	0	0	0	0	0	0	0	5.600.000	0	5.760.000	160.000
KOMJÁTI	0	0	0	0	0	0	0	0	0	0	0	0
KOMLÓSKA	0	0	0	0	0	0	0	0	1.040.000	0	1.040.000	0
KONDÓ	0	0	0	0	0	0	0	0	3.200.000	0	3.200.000	0
KORLÁT	0	0	0	0	0	0	0	0	0	0	0	0
KOVÁCSVÁGÁS	0	0	0	0	0	0	0	0	0	0	0	0
KÖRÖM	0	0	0	0	0	0	0	0	3.200.000	0	3.360.000	160.000
KRASZNOKVAJDA	0	0	0	0	0	0	0	0	4.880.000	0	4.720.000	-160.000
KUPA	0	0	0	0	0	0	0	0	0	0	0	0
KURITYÁN	0	0	0	0	0	0	0	0	6.560.000	0	6.400.000	-160.000
LAK	0	0	0	0	0	0	0	0	0	0	0	0
LÁCACSÉKE	0	0	0	0	0	0	0	0	0	0	0	0

A HELYI ÖNKORMÁNYZATOK 1999. ÉVI TERVEZETT-TÉNYLEGES NORMATÍV ÁLLAMI HOZZÁJÁRULÁSÁNAK ELSZÁMOLÁSA

BORSOD-ABAÚJ-ZEMPLÉN MEGYE

Megyekód: 05

Önkormányzat	Pszichiátriai és szenvedélybetegek, fogyatékosok bentlakásos intézményi ellátása				Bölcsődei ellátás				Óvodai nevelés			
	Állami hozzájárulás, Ft				Állami hozzájárulás, Ft				Állami hozzájárulás, Ft			
	Tervezett	Évközi változás	Tényleges	Eltérés	Tervezett	Évközi változás	Tényleges	Eltérés	Tervezett	Évközi változás	Tényleges	Eltérés
LÁDBESENYŐ	0	0	0	0	0	0	0	0	0	0	0	0
LEGYESBÉNYE	0	0	0	0	0	0	0	0	4.960.000	0	4.960.000	0
LÉH	0	0	0	0	0	0	0	0	0	0	0	0
LÉNÁRDDARÓC	0	0	0	0	0	0	0	0	800.000	0	800.000	0
LITKA	0	0	0	0	0	0	0	0	0	0	0	0
MAKKOSHOTYKA	0	0	0	0	0	0	0	0	4.560.000	0	4.240.000	-320.000
MARTONYI	0	0	0	0	0	0	0	0	0	0	0	0
MÁD	0	0	0	0	0	0	0	0	10.000.000	0	9.520.000	-480.000
MÁLYI	0	0	0	0	0	0	0	0	13.680.000	0	13.600.000	-80.000
MÁLYINKA	0	0	0	0	0	0	0	0	1.200.000	0	1.120.000	-80.000
MEGYASZÓ	0	0	0	0	0	0	0	0	10.240.000	0	10.480.000	240.000
MESZES	0	0	0	0	0	0	0	0	0	0	0	0
MEZOCSÁT	0	0	0	0	0	0	0	0	21.760.000	0	22.160.000	400.000
MEZOKERESZTES	0	0	0	0	0	0	0	0	14.000.000	0	14.000.000	0
MEZOKÖVESD	0	0	0	0	5.760.000	0	5.760.000	0	44.720.000	0	44.880.000	160.000
MEZONAGYMIHÁLY	0	0	0	0	0	0	0	0	4.400.000	0	4.400.000	0
MEZONYÁRÁD	0	0	0	0	0	0	0	0	4.960.000	0	4.880.000	-80.000
MEZOSZOMBOR	0	0	0	0	0	0	0	0	6.560.000	0	6.320.000	-240.000
MÉRA	0	0	0	0	0	0	0	0	4.880.000	0	5.040.000	160.000
MIKOHÁZA	0	0	0	0	0	0	0	0	4.640.000	0	4.720.000	80.000
MISKOLC	0	0	0	0	44.672.000	0	44.672.000	0	455.200.000	0	454.240.000	-960.000
MOGYORÓSKA	0	0	0	0	0	0	0	0	0	0	0	0
MONAJ	0	0	0	0	0	0	0	0	0	0	0	0
MONOK	0	0	0	0	0	0	0	0	5.840.000	0	5.840.000	0
MUHI	0	0	0	0	0	0	0	0	1.680.000	0	1.600.000	-80.000
MÚCSONY	0	0	0	0	0	0	0	0	11.120.000	0	10.960.000	-160.000
NAGYBARCA	0	0	0	0	0	0	0	0	3.200.000	0	3.440.000	240.000
NAGYCSÉCS	0	0	0	0	0	0	0	0	3.120.000	0	2.960.000	-160.000
NAGYHUTA	0	0	0	0	0	0	0	0	0	0	0	0
NAGYKINIZS	0	0	0	0	0	0	0	0	1.360.000	0	1.360.000	0

A HELYI ÖNKORMÁNYZATOK 1999. ÉVI TERVEZETT-TÉNYLEGES NORMATÍV ÁLLAMI HOZZÁJÁRULÁSÁNAK ELSZÁMOLÁSA

BORSOD-ABAÚJ-ZEMPLÉN MEGYE

Megyekód: 05

Önkormányzat	Pszichiátriai és szenvedélybetegek, fogyatékosok bentlakásos intézményi ellátása				Bölcsődei ellátás				Óvodai nevelés			
	Állami hozzájárulás, Ft				Állami hozzájárulás, Ft				Állami hozzájárulás, Ft			
	Tervezett	Évközi változás	Tényleges	Eltérés	Tervezett	Évközi változás	Tényleges	Eltérés	Tervezett	Évközi változás	Tényleges	Eltérés
NAGYROZVÁGY	0	0	0	0	0	0	0	0	3.920.000	0	3.920.000	0
NEKÉZSENY	0	0	0	0	0	0	0	0	3.440.000	0	3.280.000	-160.000
NEMESBIKK	0	0	0	0	0	0	0	0	2.880.000	0	2.880.000	0
NÉGYES	0	0	0	0	0	0	0	0	0	0	0	0
NOVAJIDRÁNY	0	0	0	0	0	0	0	0	6.640.000	0	6.480.000	-160.000
NYÉKLÁDHÁZA	0	0	0	0	0	0	0	0	15.120.000	0	14.720.000	-400.000
NYÉSTA	0	0	0	0	0	0	0	0	0	0	0	0
NYÍRI	0	0	0	0	0	0	0	0	0	0	0	0
NYOMÁR	0	0	0	0	0	0	0	0	0	0	0	0
OLASZLISZKA	0	0	0	0	0	0	0	0	7.840.000	0	7.760.000	-80.000
ONGA	0	0	0	0	0	0	0	0	15.920.000	0	16.640.000	720.000
ORMOSBÁNYA	0	0	0	0	0	0	0	0	5.680.000	0	5.520.000	-160.000
OSZLÁR	0	0	0	0	0	0	0	0	1.840.000	0	1.840.000	0
ÓNOD	0	0	0	0	0	0	0	0	8.880.000	0	9.120.000	240.000
ÓZD	0	0	0	0	6.784.000	0	6.144.000	-640.000	111.680.000	0	113.840.000	2.160.000
PAMLÉNY	0	0	0	0	0	0	0	0	0	0	0	0
PARASZNYA	0	0	0	0	0	0	0	0	4.240.000	0	4.320.000	80.000
PÁCIN	0	0	0	0	0	0	0	0	5.440.000	0	5.440.000	0
PÁLHÁZA	0	0	0	0	0	0	0	0	8.160.000	0	8.160.000	0
PÁNYOK	0	0	0	0	0	0	0	0	0	0	0	0
PERE	0	0	0	0	0	0	0	0	1.760.000	0	1.760.000	0
PERECSE	0	0	0	0	0	0	0	0	0	0	0	0
PERKUPA	0	0	0	0	0	0	0	0	4.160.000	0	4.160.000	0
PRÜGY	0	0	0	0	0	0	0	0	8.880.000	0	8.800.000	-80.000
PUSZTAFALU	0	0	0	0	0	0	0	0	0	0	0	0
PUSZTARADVÁNY	0	0	0	0	0	0	0	0	0	0	0	0
PUTNOK	0	0	0	0	0	0	0	0	25.440.000	0	25.120.000	-320.000
RADOSTYÁN	0	0	0	0	0	0	0	0	0	0	0	0
RAGÁLY	0	0	0	0	0	0	0	0	2.320.000	0	2.080.000	-240.000
RAKACA	0	0	0	0	0	0	0	0	2.720.000	0	2.720.000	0

A HELYI ÖNKORMÁNYZATOK 1999. ÉVI TERVEZETT-TÉNYLEGES NORMATÍV ÁLLAMI HOZZÁJÁRULÁSÁNAK ELSZÁMOLÁSA

BORSOD-ABAÚJ-ZEMPLÉN MEGYE

Megyekód: 05

Önkormányzat	Pszichiátriai és szenvedélybetegek, fogyatékosok bentlakásos intézményi ellátása				Bölcsődei ellátás				Óvodai nevelés			
	Állami hozzájárulás, Ft				Állami hozzájárulás, Ft				Állami hozzájárulás, Ft			
	Tervezett	Évközi változás	Tényleges	Eltérés	Tervezett	Évközi változás	Tényleges	Eltérés	Tervezett	Évközi változás	Tényleges	Eltérés
RAKACSZEND	0	0	0	0	0	0	0	0	0	0	0	0
RÁSONYSÁPBERENC	0	0	0	0	0	0	0	0	0	0	0	0
RÁTKA	0	0	0	0	0	0	0	0	3.520.000	0	3.200.000	-320.000
REGÉC	0	0	0	0	0	0	0	0	0	0	0	0
RÉPÁSHUTA	0	0	0	0	0	0	0	0	2.080.000	0	2.080.000	0
RÉVLEÁNYVÁR	0	0	0	0	0	0	0	0	2.000.000	0	2.000.000	0
RICSE	0	0	0	0	0	0	0	0	7.680.000	0	7.440.000	-240.000
RUDABÁNYA	0	0	0	0	0	0	0	0	9.600.000	0	9.600.000	0
RUDOLFTELEP	0	0	0	0	0	0	0	0	3.200.000	0	3.120.000	-80.000
SAJÓBÁBONY	0	0	0	0	0	0	0	0	11.440.000	0	11.280.000	-160.000
SAJÓECSEG	0	0	0	0	0	0	0	0	4.000.000	0	3.760.000	-240.000
SAJÓGALGÓC	0	0	0	0	0	0	0	0	0	0	0	0
SAJÓHÍDVÉG	0	0	0	0	0	0	0	0	3.760.000	0	3.760.000	0
SAJÓIVÁNKA	0	0	0	0	0	0	0	0	2.080.000	0	2.080.000	0
SAJÓKAZA	0	0	0	0	0	0	0	0	10.480.000	-400.000	10.000.000	-80.000
SAJÓKÁPOLNA	0	0	0	0	0	0	0	0	0	0	0	0
SAJÓKERESZTÚR	0	0	0	0	0	0	0	0	4.320.000	0	4.400.000	80.000
SAJÓLÁD	0	0	0	0	0	0	0	0	6.160.000	0	6.160.000	0
SAJÓLÁSZLÓFALVA	0	0	0	0	0	0	0	0	2.640.000	0	2.640.000	0
SAJÓMERCSE	0	0	0	0	0	0	0	0	0	0	0	0
SAJÓNÉMETHI	0	0	0	0	0	0	0	0	2.240.000	0	2.160.000	-80.000
SAJÓÖRÖS	0	0	0	0	0	0	0	0	3.760.000	0	3.680.000	-80.000
SAJÓPÁLFALA	0	0	0	0	0	0	0	0	1.520.000	0	1.520.000	0
SAJÓPETRI	0	0	0	0	0	0	0	0	5.840.000	0	5.840.000	0
SAJÓPÜSPÓKI	0	0	0	0	0	0	0	0	2.400.000	0	2.400.000	0
SAJÓSENYE	0	0	0	0	0	0	0	0	1.040.000	0	1.040.000	0
SAJÓSZENTPÉTER	0	0	0	0	0	0	0	0	43.920.000	0	43.680.000	-240.000
SAJÓSZÖGED	0	0	0	0	0	0	0	0	4.960.000	0	4.880.000	-80.000
SAJÓVÁMOS	0	0	0	0	0	0	0	0	6.800.000	0	7.280.000	480.000
SAJÓVELEZD	0	0	0	0	0	0	0	0	3.440.000	0	3.600.000	160.000

A HELYI ÖNKORMÁNYZATOK 1999. ÉVI TERVEZETT-TÉNYLEGES NORMATÍV ÁLLAMI HOZZÁJÁRULÁSÁNAK ELSZÁMOLÁSA

BORSOD-ABAÚJ-ZEMPLÉN MEGYE

Megyekód: 05

Önkormányzat	Pszichiátriai és szenvedélybetegek, fogyatékosok bentlakásos intézményi ellátása				Bölcsődei ellátás				Óvodai nevelés			
	Állami hozzájárulás, Ft				Állami hozzájárulás, Ft				Állami hozzájárulás, Ft			
	Tervezett	Évközi változás	Tényleges	Eltérés	Tervezett	Évközi változás	Tényleges	Eltérés	Tervezett	Évközi változás	Tényleges	Eltérés
SÁLY	0	0	0	0	0	0	0	0	6.320.000	0	6.320.000	0
SÁRAZSADÁNY	0	0	0	0	0	0	0	0	1.120.000	0	1.120.000	0
SÁROSPATAK	71.362.500	0	69.632.500	—1.730.000	1.408.000	0	1.408.000	0	41.440.000	0	40.800.000	—640.000
SÁTA	0	0	0	0	0	0	0	0	3.440.000	0	3.680.000	240.000
SÁTORALJAÚJHELY	0	0	0	0	1.664.000	0	1.280.000	—384.000	57.760.000	0	58.720.000	960.000
SELYEB	0	0	0	0	0	0	0	0	1.360.000	0	1.360.000	0
SEMJÉN	0	0	0	0	0	0	0	0	0	0	0	0
SERÉNYFALVA	0	0	0	0	0	0	0	0	5.360.000	0	5.520.000	160.000
SIMA	0	0	0	0	0	0	0	0	0	0	0	0
SÓSTÓFALVA	0	0	0	0	0	0	0	0	1.280.000	0	1.280.000	0
SZAKÁCSI	0	0	0	0	0	0	0	0	0	0	0	0
SZAKÁLD	0	0	0	0	0	0	0	0	2.000.000	0	2.000.000	0
SZALASZEND	0	0	0	0	0	0	0	0	4.400.000	0	4.400.000	0
SZALONNA	0	0	0	0	0	0	0	0	4.960.000	0	4.640.000	—320.000
SZÁSZFA	0	0	0	0	0	0	0	0	0	0	0	0
SZEGI	0	0	0	0	0	0	0	0	1.680.000	0	1.680.000	0
SZEGILONG	0	0	0	0	0	0	0	0	0	0	0	0
SZEMERE	0	0	0	0	0	0	0	0	3.600.000	0	3.600.000	0
SZENDRO	0	0	0	0	0	0	0	0	14.320.000	0	13.840.000	—480.000
SZENDROLÁD	0	0	0	0	0	0	0	0	5.600.000	0	5.600.000	0
SZENTISTVÁN	0	0	0	0	0	0	0	0	7.760.000	0	7.680.000	—80.000
SZENTISTVÁNBAKSA	0	0	0	0	0	0	0	0	0	0	0	0
SZERENCs	0	0	0	0	3.712.000	0	2.560.000	—1.152.000	28.160.000	0	27.360.000	—800.000
SZIKSZÓ	0	0	0	0	0	0	0	0	14.880.000	0	14.560.000	—320.000
SZIN	0	0	0	0	0	0	0	0	2.400.000	0	2.400.000	0
SZINPETRI	0	0	0	0	0	0	0	0	0	0	0	0
SZIRMABESENYO	0	0	0	0	0	0	0	0	13.840.000	0	13.760.000	—80.000
SZOMOLYA	0	0	0	0	0	0	0	0	6.800.000	0	6.720.000	—80.000
SZÖGLIGET	0	0	0	0	0	0	0	0	1.120.000	0	1.120.000	0
SZÓLOSARDÓ	0	0	0	0	0	0	0	0	0	0	0	0

A HELYI ÖNKORMÁNYZATOK 1999. ÉVI TERVEZETT-TÉNYLEGES NORMATÍV ÁLLAMI HOZZÁJÁRULÁSÁNAK ELSZÁMOLÁSA

BORSOD-ABAÚJ-ZEMPLÉN MEGYE

Megyekód: 05

Önkormányzat	Pszichiátriai és szenvedélybetegek, fogyatékosok bentlakásos intézményi ellátása				Bölcsődei ellátás				Óvodai nevelés			
	Állami hozzájárulás, Ft				Állami hozzájárulás, Ft				Állami hozzájárulás, Ft			
	Tervezett	Évközi változás	Tényleges	Eltérés	Tervezett	Évközi változás	Tényleges	Eltérés	Tervezett	Évközi változás	Tényleges	Eltérés
SZUHAFO	0	0	0	0	0	0	0	0	0	0	0	0
SZUHAKÁLLÓ	0	0	0	0	0	0	0	0	3.760.000	0	3.760.000	0
SZUHOGY	0	0	0	0	0	0	0	0	3.440.000	0	3.760.000	320.000
TAKTABÁJ	0	0	0	0	0	0	0	0	2.320.000	0	2.320.000	0
TAKTAHARKÁNY	0	0	0	0	0	0	0	0	13.520.000	0	12.720.000	—800.000
TAKTAKENÉZ	0	0	0	0	0	0	0	0	2.560.000	0	2.640.000	80.000
TAKTASZADA	0	0	0	0	0	0	0	0	6.240.000	0	6.240.000	0
TARCAL	0	0	0	0	0	0	0	0	13.280.000	0	13.200.000	—80.000
TARD	0	0	0	0	0	0	0	0	3.600.000	0	3.600.000	0
TARDONA	0	0	0	0	0	0	0	0	3.520.000	0	3.520.000	0
TÁLLYA	0	0	0	0	0	0	0	0	6.080.000	0	5.760.000	—320.000
TELKIBÁNYA	0	0	0	0	0	0	0	0	2.400.000	0	2.400.000	0
TERESZTENYE	0	0	0	0	0	0	0	0	0	0	0	0
TIBOLDDARÓC	0	0	0	0	0	0	0	0	4.960.000	0	4.960.000	0
TISZABÁBOLNA	0	0	0	0	0	0	0	0	800.000	0	800.000	0
TISZACSERMELY	0	0	0	0	0	0	0	0	1.760.000	0	2.000.000	240.000
TISZADOROGMA	0	0	0	0	0	0	0	0	1.280.000	0	1.200.000	—80.000
TISZAKARÁD	0	0	0	0	0	0	0	0	10.960.000	0	11.760.000	800.000
TISZAKESZI	0	0	0	0	0	0	0	0	9.760.000	0	9.760.000	0
TISZALADÁNY	0	0	0	0	0	0	0	0	2.160.000	0	2.320.000	160.000
TISZALÚC	0	0	0	0	0	0	0	0	13.680.000	0	13.840.000	160.000
TISZAPALKONYA	0	0	0	0	0	0	0	0	4.480.000	0	4.400.000	—80.000
TISZATARDOS	0	0	0	0	0	0	0	0	0	0	0	0
TISZATARJÁN	0	0	0	0	0	0	0	0	6.400.000	0	6.480.000	80.000
TISZAÚJVÁROS	0	0	0	0	9.728.000	0	8.064.000	—1.664.000	66.480.000	0	65.760.000	—720.000
TISZAVALK	0	0	0	0	0	0	0	0	0	0	0	0
TOKAJ	58.387.500	0	57.522.500	—865.000	1.280.000	0	896.000	—384.000	13.040.000	0	13.120.000	80.000
TOLCSVA	0	0	0	0	0	0	0	0	8.640.000	0	8.640.000	0
TOMOR	0	0	0	0	0	0	0	0	4.240.000	0	4.240.000	0
TORNABARAKONY	0	0	0	0	0	0	0	0	0	0	0	0

A HELYI ÖNKORMÁNYZATOK 1999. ÉVI TERVEZETT-TÉNYLEGES NORMATÍV ÁLLAMI HOZZÁJÁRULÁSÁNAK ELSZÁMOLÁSA

BORSOD-ABAÚJ-ZEMPLÉN MEGYE

Megyekód: 05

Önkormányzat	Pszichiátriai és szenvedélybetegek, fogyatékosok bentlakásos intézményi ellátása				Bölcsődei ellátás				Óvodai nevelés			
	Állami hozzájárulás, Ft				Állami hozzájárulás, Ft				Állami hozzájárulás, Ft			
	Tervezett	Évközi változás	Tényleges	Eltérés	Tervezett	Évközi változás	Tényleges	Eltérés	Tervezett	Évközi változás	Tényleges	Eltérés
TORNAKÁPOLNA	0	0	0	0	0	0	0	0	0	0	0	0
TORNANÁDASKA	0	0	0	0	0	0	0	0	2.400.000	0	2.400.000	0
TORNASZENTANDRÁS	0	0	0	0	0	0	0	0	0	0	0	0
TORNASZENTJAKAB	0	0	0	0	0	0	0	0	0	0	0	0
TORNYOSNÉMETI	0	0	0	0	0	0	0	0	2.160.000	0	2.160.000	0
TRIZS	0	0	0	0	0	0	0	0	0	0	0	0
UPPONY	0	0	0	0	0	0	0	0	1.120.000	0	1.120.000	0
ÚJCSANÁLOS	0	0	0	0	0	0	0	0	5.120.000	0	5.280.000	160.000
VADNA	0	0	0	0	0	0	0	0	2.800.000	0	2.800.000	0
VAJDÁCSKA	0	0	0	0	0	0	0	0	4.080.000	0	4.160.000	80.000
VARBÓ	0	0	0	0	0	0	0	0	4.320.000	0	4.240.000	-80.000
VARBÓC	0	0	0	0	0	0	0	0	0	0	0	0
VATTA	0	0	0	0	0	0	0	0	1.920.000	0	1.920.000	0
VÁGÁSHUTA	0	0	0	0	0	0	0	0	0	0	0	0
VÁMOSÚJFALU	0	0	0	0	0	0	0	0	3.200.000	0	2.880.000	-320.000
VILMÁNY	0	0	0	0	0	0	0	0	6.720.000	0	6.720.000	0
VILYVITÁNY	0	0	0	0	0	0	0	0	0	0	0	0
VISS	0	0	0	0	0	0	0	0	2.400.000	0	2.320.000	-80.000
VISZLÓ	0	0	0	0	0	0	0	0	0	0	0	0
VIZSOLY	0	0	0	0	0	0	0	0	4.320.000	0	4.480.000	160.000
ZALKOD	0	0	0	0	0	0	0	0	0	0	0	0
ZÁDORFALVA	0	0	0	0	0	0	0	0	2.400.000	0	2.400.000	0
ZEMPLÉNAGÁRD	0	0	0	0	0	0	0	0	2.400.000	0	2.400.000	0
ZILIZ	0	0	0	0	0	0	0	0	1.680.000	0	1.680.000	0
ZSUJTA	0	0	0	0	0	0	0	0	0	0	0	0
ZUBOGY	0	0	0	0	0	0	0	0	2.000.000	0	1.840.000	-160.000
MEGYE ÖNKORM. ÖSSZ.	911.710.000	0	900.465.000	-11.245.000	93.440.000	0	87.296.000	-6.144.000	2.198.880.000	-1.200.000	2.196.160.000	-1.520.000

A HELYI ÖNKORMÁNYZATOK 1999. ÉVI TERVEZETT-TÉNYLEGES NORMATÍV ÁLLAMI HOZZÁJÁRULÁSÁNAK ELSZÁMOLÁSA

BORSOD-ABAÚJ-ZEMPLÉN MEGYE

Megyekód: 05

Önkormányzat	Iskolai oktatás				Iskolai szakképzés				Különleges gondozás keretében nyújtott ellátás			
	Állami hozzájárulás, Ft				Állami hozzájárulás, Ft				Állami hozzájárulás, Ft			
	Tervezett	Évközi változás	Tényleges	Eltérés	Tervezett	Évközi változás	Tényleges	Eltérés	Tervezett	Évközi változás	Tényleges	Eltérés
MEGYEI ÖNKORMÁNYZAT	542.179.000	0	527.839.000	-14.340.000	230.690.000	0	234.840.000	4.150.000	199.281.000	970.000	196.403.000	-3.848.000
ABAÚJALPÁR	0	0	0	0	0	0	0	0	0	0	0	0
ABAÚJKÉR	2.407.000	0	2.407.000	0	0	0	0	0	0	0	0	0
ABAÚJLAK	0	0	0	0	0	0	0	0	0	0	0	0
ABAÚJSZÁNTÓ	39.757.000	0	39.757.000	0	0	0	0	0	4.656.000	194.000	4.656.000	-194.000
ABAÚJSZOLNOK	0	0	0	0	0	0	0	0	0	0	0	0
ABAÚJVÁR	3.071.000	0	2.988.000	-83.000	0	0	0	0	0	0	0	0
ABOD	996.000	0	913.000	-83.000	0	0	0	0	0	0	0	0
AGGTELEK	10.209.000	0	10.624.000	415.000	0	0	0	0	0	0	0	0
ALACSKA	4.150.000	0	4.067.000	-83.000	0	0	0	0	0	0	0	0
ALSÓBERECKI	6.474.000	0	6.391.000	-83.000	0	0	0	0	0	0	0	0
ALSÓDOBSZA	2.075.000	0	2.075.000	0	0	0	0	0	0	0	0	0
ALSÓGAGY	0	0	0	0	0	0	0	0	0	0	0	0
ALSÓREGMEC	0	0	0	0	0	0	0	0	0	0	0	0
ALSÓSZUHA	0	0	0	0	0	0	0	0	0	0	0	0
ALSÓTELEKES	0	0	0	0	0	0	0	0	0	0	0	0
ALSÓVADÁSZ	12.948.000	0	12.616.000	-332.000	0	0	0	0	7.178.000	0	6.596.000	-582.000
ALSÓZSOLCA	53.037.000	0	53.286.000	249.000	0	0	0	0	18.236.000	0	18.236.000	0
ARKA	0	0	0	0	0	0	0	0	0	0	0	0
ARLÓ	41.251.000	0	39.591.000	-1.660.000	0	0	0	0	7.954.000	1.940.000	9.312.000	-582.000
ARNÓT	28.220.000	0	27.971.000	-249.000	0	0	0	0	0	0	0	0
ASZALÓ	20.501.000	0	20.750.000	249.000	0	0	0	0	0	0	0	0
ÁROKTO	10.292.000	0	10.209.000	-83.000	0	0	0	0	1.552.000	0	1.746.000	194.000
BAKTAKÉK	14.359.000	0	14.110.000	-249.000	0	0	0	0	4.850.000	0	5.044.000	194.000
BALAJT	2.075.000	0	2.075.000	0	0	0	0	0	0	0	0	0
BASKÓ	0	0	0	0	0	0	0	0	0	0	0	0
BÁNHORVÁTI	16.600.000	0	16.517.000	-83.000	0	0	0	0	0	0	0	0
BÁNRÉVE	14.193.000	0	14.359.000	166.000	0	0	0	0	0	0	0	0
BECSKEHÁZA	0	0	0	0	0	0	0	0	0	0	0	0
BEKECS	26.311.000	0	26.311.000	0	0	0	0	0	0	0	0	0

A HELYI ÖNKORMÁNYZATOK 1999. ÉVI TERVEZETT-TÉNYLEGES NORMATÍV ÁLLAMI HOZZÁJÁRULÁSÁNAK ELSZÁMOLÁSA

BORSOD-ABAÚJ-ZEMPLÉN MEGYE

Megyekód: 05

Önkormányzat	Iskolai oktatás				Iskolai szakképzés				Különleges gondozás keretében nyújtott ellátás			
	Állami hozzájárulás, Ft				Állami hozzájárulás, Ft				Állami hozzájárulás, Ft			
	Tervezett	Évközi változás	Tényleges	Eltérés	Tervezett	Évközi változás	Tényleges	Eltérés	Tervezett	Évközi változás	Tényleges	Eltérés
BERET	0	0	0	0	0	0	0	0	0	0	0	0
BERZÉK	4.897.000	0	4.897.000	0	0	0	0	0	0	0	0	0
BODROGHALOM	12.616.000	0	12.699.000	83.000	0	0	0	0	0	0	0	0
BODROGKERESZTÚR	11.122.000	0	10.956.000	-166.000	0	0	0	0	0	0	0	0
BODROGKISFALUD	7.968.000	0	7.802.000	-166.000	0	0	0	0	0	0	0	0
BODROGOLASZI	8.798.000	0	8.715.000	-83.000	0	0	0	0	0	0	0	0
BOGÁCS	17.596.000	0	17.845.000	249.000	0	0	0	0	3.104.000	0	2.328.000	-776.000
BOLDOGKÓÚJFALU	0	0	0	0	0	0	0	0	0	0	0	0
BOLDOGKÖVÁRALJA	14.940.000	0	15.023.000	83.000	0	0	0	0	0	0	0	0
BOLDVA	30.627.000	0	30.378.000	-249.000	0	0	0	0	8.730.000	0	8.730.000	0
BORSODBÓTA	11.205.000	0	11.122.000	-83.000	0	0	0	0	0	0	0	0
BORSODGESZT	1.245.000	0	1.079.000	-166.000	0	0	0	0	0	0	0	0
BORSODIVÁNKA	12.865.000	0	12.616.000	-249.000	0	0	0	0	0	0	0	0
BORSODNÁDASD	27.556.000	0	27.971.000	415.000	0	0	0	0	6.790.000	970.000	8.148.000	388.000
BORSODSZENTGYÖRGY	12.948.000	0	13.114.000	166.000	0	0	0	0	0	0	0	0
BORSODSZIRÁK	14.276.000	0	14.110.000	-166.000	0	0	0	0	0	0	0	0
BÓDVALENKE	0	0	0	0	0	0	0	0	0	0	0	0
BÓDVARÁKÓ	0	0	0	0	0	0	0	0	0	0	0	0
BÓDVASZILAS	22.576.000	0	22.576.000	0	0	0	0	0	2.328.000	0	2.328.000	0
BÓZSVA	0	0	0	0	0	0	0	0	0	0	0	0
BŐCS	33.698.000	0	33.781.000	83.000	0	0	0	0	0	0	0	0
BÜKKARANYOS	11.537.000	0	11.288.000	-249.000	0	0	0	0	0	0	194.000	194.000
BÜKKÁBRÁNY	14.442.000	0	14.359.000	-83.000	0	0	0	0	0	194.000	194.000	0
BÜKKMOGYORÓSD	0	0	0	0	0	0	0	0	0	0	0	0
BÜKKSZENTKERESZT	8.964.000	0	8.798.000	-166.000	0	0	0	0	0	0	0	0
BÜKKZSÉRC	7.387.000	0	7.304.000	-83.000	0	0	0	0	0	0	0	0
BÜTTÖS	0	0	0	0	0	0	0	0	0	0	0	0
CIGÁND	39.425.000	0	39.259.000	-166.000	0	0	0	0	3.298.000	194.000	3.492.000	0
CSENYÉTE	4.233.000	0	4.233.000	0	0	0	0	0	776.000	0	970.000	194.000
CSERÉPFALU	10.292.000	0	10.209.000	-83.000	0	0	0	0	0	0	0	0

A HELYI ÖNKORMÁNYZATOK 1999. ÉVI TERVEZETT-TÉNYLEGES NORMATÍV ÁLLAMI HOZZÁJÁRULÁSÁNAK ELSZÁMOLÁSA

BORSOD-ABAÚJ-ZEMPLÉN MEGYE

Megyekód: 05

Önkormányzat	Iskolai oktatás				Iskolai szakképzés				Különleges gondozás keretében nyújtott ellátás			
	Állami hozzájárulás, Ft				Állami hozzájárulás, Ft				Állami hozzájárulás, Ft			
	Tervezett	Évközi változás	Tényleges	Eltérés	Tervezett	Évközi változás	Tényleges	Eltérés	Tervezett	Évközi változás	Tényleges	Eltérés
CSERÉPVÁRALJA	1.660.000	0	1.660.000	0	0	0	0	0	0	0	0	0
CSERNELY	9.462.000	0	9.296.000	-166.000	0	0	0	0	0	0	0	0
CSINCSE	0	0	0	0	0	0	0	0	0	0	0	0
CSOBAJ	7.055.000	0	7.055.000	0	0	0	0	0	0	0	0	0
CSOBÁD	3.569.000	-498.000	3.071.000	0	0	0	0	0	194.000	0	194.000	0
CSOKVAOMÁNY	7.387.000	0	7.304.000	-83.000	0	0	0	0	0	0	0	0
DAMAK	1.162.000	0	1.162.000	0	0	0	0	0	0	0	0	0
DÁMÓC	0	0	0	0	0	0	0	0	0	0	0	0
DEBRÉTE	0	0	0	0	0	0	0	0	0	0	0	0
DETEK	0	0	0	0	0	0	0	0	0	0	0	0
DÉDESTAPOLCSÁNY	13.529.000	0	13.612.000	83.000	0	0	0	0	194.000	0	194.000	0
DOMAHÁZA	11.039.000	0	10.873.000	-166.000	0	0	0	0	970.000	0	1.164.000	194.000
DÖVÉNY	996.000	0	996.000	0	0	0	0	0	0	0	0	0
DUBICSÁNY	0	0	0	0	0	0	0	0	0	0	0	0
EDELÉNY	146.744.000	0	142.085.000	-4.659.000	0	0	4.340.000	4.340.000	0	194.000	0	-194.000
EGERLŐVO	1.411.000	0	1.328.000	-83.000	0	0	0	0	0	0	0	0
EMOD	48.002.000	0	46.499.000	-1.503.000	2.880.000	0	3.960.000	1.080.000	6.984.000	0	6.402.000	-582.000
ENCS	111.894.000	0	111.180.000	-714.000	13.140.000	0	13.030.000	-110.000	3.880.000	0	4.268.000	388.000
ERDOBÉNYE	13.695.000	0	13.695.000	0	0	0	0	0	0	0	0	0
ERDOHORVÁTI	7.221.000	0	7.221.000	0	0	0	0	0	0	0	0	0
ÉGERSZÖG	0	0	0	0	0	0	0	0	0	0	0	0
FANCSAL	0	0	0	0	0	0	0	0	0	0	0	0
FÁJ	1.909.000	0	1.992.000	83.000	0	0	0	0	0	0	0	0
FELSOBERECKI	996.000	0	996.000	0	0	0	0	0	0	0	0	0
FELSŐDOBSZA	16.849.000	0	17.596.000	747.000	0	0	0	0	0	0	0	0
FELSŐGAGY	0	0	0	0	0	0	0	0	0	0	0	0
FELSOKELECSÉNY	913.000	0	1.079.000	166.000	0	0	0	0	0	0	0	0
FELSONYÁRÁD	19.173.000	0	19.090.000	-83.000	0	0	0	0	0	0	0	0
FELSŐREGMEC	0	0	0	0	0	0	0	0	0	0	0	0
FELSŐTELEKES	11.454.000	0	11.288.000	-166.000	0	0	0	0	0	0	0	0

A HELYI ÖNKORMÁNYZATOK 1999. ÉVI TERVEZETT-TÉNYLEGES NORMATÍV ÁLLAMI HOZZÁJÁRULÁSÁNAK ELSZÁMOLÁSA

BORSOD-ABAÚJ-ZEMPLÉN MEGYE

Megyekód: 05

Önkormányzat	Iskolai oktatás				Iskolai szakképzés				Különleges gondozás keretében nyújtott ellátás			
	Állami hozzájárulás, Ft				Állami hozzájárulás, Ft				Állami hozzájárulás, Ft			
	Tervezett	Évközi változás	Tényleges	Eltérés	Tervezett	Évközi változás	Tényleges	Eltérés	Tervezett	Évközi változás	Tényleges	Eltérés
FELSOVADÁSZ	11.122.000	0	11.371.000	249.000	0	0	0	0	8.342.000	0	8.342.000	0
FELSOZSOLCA	57.934.000	0	57.519.000	—415.000	0	0	0	0	1.164.000	194.000	1.552.000	194.000
FILKEHÁZA	0	0	0	0	0	0	0	0	0	0	0	0
FONY	1.992.000	0	1.909.000	—83.000	0	0	0	0	0	0	0	0
FORRÓ	27.722.000	0	27.888.000	166.000	0	0	0	0	0	194.000	194.000	0
FULÓKÉRCES	2.158.000	0	2.158.000	0	0	0	0	0	194.000	0	194.000	0
FÜZÉR	3.569.000	0	3.569.000	0	0	0	0	0	0	0	0	0
FÜZÉRKAJATA	0	0	0	0	0	0	0	0	0	0	0	0
FÜZÉRKOMLÓS	11.869.000	0	12.035.000	166.000	0	0	0	0	0	0	0	0
FÜZÉRRADVÁNY	0	0	0	0	0	0	0	0	0	0	0	0
GADNA	0	0	0	0	0	0	0	0	0	0	0	0
GAGYAPÁTI	0	0	0	0	0	0	0	0	0	0	0	0
GAGYBÁTOR	913.000	0	913.000	0	0	0	0	0	0	0	0	0
GAGYVENDÉGI	1.079.000	0	1.079.000	0	0	0	0	0	0	0	0	0
GALVÁCS	0	0	0	0	0	0	0	0	0	0	0	0
GARADNA	0	0	0	0	0	0	0	0	0	0	0	0
GELEJ	5.893.000	0	5.893.000	0	0	0	0	0	0	0	0	0
GESZTELY	24.568.000	0	24.236.000	—332.000	0	0	0	0	6.984.000	0	6.790.000	—194.000
GIRINCS	9.130.000	0	9.213.000	83.000	0	0	0	0	3.686.000	0	4.268.000	582.000
GOLOP	4.067.000	0	4.067.000	0	0	0	0	0	0	0	0	0
GÖMÖRSZÖLÖS	0	0	0	0	0	0	0	0	0	0	0	0
GÖNC	30.295.000	0	30.295.000	0	0	0	0	0	1.940.000	0	1.940.000	0
GÖNCRUSZKA	5.478.000	0	5.478.000	0	0	0	0	0	0	0	0	0
GYÖRGYTARLÓ	7.802.000	0	7.968.000	166.000	0	0	0	0	0	0	0	0
HALMAJ	21.414.000	0	21.248.000	—166.000	0	0	0	0	0	0	0	0
HANGÁCS	2.324.000	0	2.324.000	0	0	0	0	0	0	0	0	0
HANGONY	15.936.000	0	15.936.000	0	0	0	0	0	0	0	0	0
HARSÁNY	18.675.000	0	18.426.000	—249.000	0	0	0	0	0	0	0	0
HÁROMHUTA	0	0	0	0	0	0	0	0	0	0	0	0
HEGYMEG	0	0	0	0	0	0	0	0	0	0	0	0

A HELYI ÖNKORMÁNYZATOK 1999. ÉVI TERVEZETT-TÉNYLEGES NORMATÍV ÁLLAMI HOZZÁJÁRULÁSÁNAK ELSZÁMOLÁSA

BORSOD-ABAÚJ-ZEMPLÉN MEGYE

Megyekód: 05

Önkormányzat	Iskolai oktatás				Iskolai szakképzés				Különleges gondozás keretében nyújtott ellátás			
	Állami hozzájárulás, Ft				Állami hozzájárulás, Ft				Állami hozzájárulás, Ft			
	Tervezett	Évközi változás	Tényleges	Eltérés	Tervezett	Évközi változás	Tényleges	Eltérés	Tervezett	Évközi változás	Tényleges	Eltérés
HEJCE	0	0	0	0	0	0	0	0	0	0	0	0
HEJOBÁBA	18.758.000	0	18.426.000	—332.000	0	0	0	0	0	0	0	0
HEJOKERESZTÚR	18.509.000	0	18.592.000	83.000	0	0	0	0	6.984.000	0	6.596.000	—388.000
HEJOKÚRT	0	0	0	0	0	0	0	0	0	0	0	0
HEJOPAPI	10.043.000	0	9.877.000	—166.000	0	0	0	0	4.850.000	0	4.850.000	0
HEJOSZALONTA	0	0	0	0	0	0	0	0	0	0	0	0
HERCEGKÚT	2.407.000	0	2.407.000	0	0	0	0	0	0	0	0	0
HERNÁDBÚD	0	0	0	0	0	0	0	0	0	0	0	0
HERNÁDCÉCE	0	0	0	0	0	0	0	0	0	0	0	0
HERNÁDKAK	15.023.000	0	15.189.000	166.000	0	0	0	0	0	0	0	0
HERNÁDKÉRC	0	0	0	0	0	0	0	0	0	0	0	0
HERNÁDNÉMETHI	33.117.000	0	32.619.000	—498.000	0	0	0	0	10.282.000	0	10.670.000	388.000
HERNÁDPETRI	0	0	0	0	0	0	0	0	0	0	0	0
HERNÁDSZENTANDRÁS	0	0	0	0	0	0	0	0	0	0	0	0
HERNÁDSZURDOK	0	0	0	0	0	0	0	0	0	0	0	0
HERNÁDVÉCSE	14.110.000	0	13.031.000	—1.079.000	0	0	0	0	5.820.000	0	7.954.000	2.134.000
HÉT	2.739.000	0	2.656.000	—83.000	0	0	0	0	0	0	0	0
HIDASNÉMETHI	18.841.000	0	18.509.000	—332.000	0	0	0	0	776.000	0	776.000	0
HÍDVÉGARDÓ	11.371.000	0	11.371.000	0	0	0	0	0	0	0	0	0
HOLLÓHÁZA	9.462.000	0	9.379.000	—83.000	0	0	0	0	0	0	0	0
HOMROGD	17.181.000	0	17.181.000	0	0	0	0	0	0	0	0	0
IGRICI	15.687.000	0	15.355.000	—332.000	0	0	0	0	0	0	0	0
IMOLA	0	0	0	0	0	0	0	0	0	0	0	0
INÁNCS	18.758.000	0	18.758.000	0	0	0	0	0	582.000	194.000	776.000	0
IROTA	0	0	0	0	0	0	0	0	0	0	0	0
IZSÓFALVA	16.766.000	0	16.268.000	—498.000	0	0	0	0	0	0	0	0
JÁKFALVA	1.328.000	0	1.328.000	0	0	0	0	0	0	0	0	0
JÁRDÁNHÁZA	14.359.000	0	16.019.000	1.660.000	0	0	0	0	0	0	0	0
JÓSVAFŐ	747.000	0	498.000	—249.000	0	0	0	0	0	0	0	0
KARCSA	24.728.000	0	25.475.000	747.000	0	0	0	0	776.000	0	776.000	0

A HELYI ÖNKORMÁNYZATOK 1999. ÉVI TERVEZETT-TÉNYLEGES NORMATÍV ÁLLAMI HOZZÁJÁRULÁSÁNAK ELSZÁMOLÁSA

BORSOD-ABAÚJ-ZEMPLÉN MEGYE

Megyekód: 05

Önkormányzat	Iskolai oktatás				Iskolai szakképzés				Különleges gondozás keretében nyújtott ellátás			
	Állami hozzájárulás, Ft				Állami hozzájárulás, Ft				Állami hozzájárulás, Ft			
	Tervezett	Évközi változás	Tényleges	Eltérés	Tervezett	Évközi változás	Tényleges	Eltérés	Tervezett	Évközi változás	Tényleges	Eltérés
KAROS	747.000	0	747.000	0	0	0	0	0	0	0	0	0
KAZINCBARCIKA	442.919.000	0	441.565.000	-1.354.000	141.200.000	0	138.610.000	-2.590.000	24.056.000	388.000	24.638.000	194.000
KÁCS	1.826.000	0	1.909.000	83.000	0	0	0	0	194.000	0	194.000	0
KÁNÓ	0	0	0	0	0	0	0	0	0	0	0	0
KÁNY	0	0	0	0	0	0	0	0	0	0	0	0
KÁZSMÁRK	20.667.000	0	20.501.000	-166.000	0	0	0	0	3.104.000	0	3.104.000	0
KELEMÉR	3.237.000	0	3.237.000	0	0	0	0	0	0	0	0	0
KENÉZLO	17.347.000	0	16.849.000	-498.000	0	0	0	0	582.000	0	1.164.000	582.000
KERESZTÉTE	0	0	0	0	0	0	0	0	0	0	0	0
KESZNYÉTEN	15.687.000	0	15.853.000	166.000	0	0	0	0	6.790.000	-194.000	6.208.000	-388.000
KÉKED	2.988.000	0	2.988.000	0	0	0	0	0	0	0	0	0
KIRÁLD	6.972.000	0	6.889.000	-83.000	0	0	0	0	0	0	0	0
KISCSÉCS	0	0	0	0	0	0	0	0	0	0	0	0
KISGYÖR	14.027.000	0	14.359.000	332.000	0	0	0	0	0	0	0	0
KISHUTA	0	0	0	0	0	0	0	0	0	0	0	0
KISKINIZS	0	0	0	0	0	0	0	0	0	0	0	0
KISROZVÁGY	0	0	0	0	0	0	0	0	0	0	0	0
KISSIKÁTOR	1.328.000	0	1.328.000	0	0	0	0	0	0	0	0	0
KISTOKAJ	16.019.000	0	15.936.000	-83.000	0	0	0	0	0	0	0	0
KOMJÁTI	0	0	0	0	0	0	0	0	0	0	0	0
KOMLÓSKA	913.000	0	913.000	0	0	0	0	0	0	0	0	0
KONDÓ	3.569.000	0	3.569.000	0	0	0	0	0	0	0	0	0
KORLÁT	0	0	0	0	0	0	0	0	0	0	0	0
KOVÁCSVÁGÁS	0	0	0	0	0	0	0	0	0	0	0	0
KÖRÖM	10.375.000	0	10.541.000	166.000	0	0	0	0	9.894.000	0	9.312.000	-582.000
KRASZNOKVAJDA	10.541.000	0	10.624.000	83.000	0	0	0	0	776.000	0	776.000	0
KUPA	0	0	0	0	0	0	0	0	0	0	0	0
KURITYÁN	15.770.000	0	15.438.000	-332.000	0	0	0	0	0	0	0	0
LAK	11.205.000	0	11.205.000	0	0	0	0	0	4.656.000	194.000	4.850.000	0
LÁCACSÉKE	0	0	0	0	0	0	0	0	0	0	0	0

A HELYI ÖNKORMÁNYZATOK 1999. ÉVI TERVEZETT-TÉNYLEGES NORMATÍV ÁLLAMI HOZZÁJÁRULÁSÁNAK ELSZÁMOLÁSA

BORSOD-ABAÚJ-ZEMPLÉN MEGYE

Megyekód: 05

Önkormányzat	Iskolai oktatás				Iskolai szakképzés				Különleges gondozás keretében nyújtott ellátás			
	Állami hozzájárulás, Ft				Állami hozzájárulás, Ft				Állami hozzájárulás, Ft			
	Tervezett	Évközi változás	Tényleges	Eltérés	Tervezett	Évközi változás	Tényleges	Eltérés	Tervezett	Évközi változás	Tényleges	Eltérés
LÁDBESENYŐ	0	0	0	0	0	0	0	0	0	0	0	0
LEGYESBÉNYE	13.197.000	0	13.197.000	0	0	0	0	0	0	0	0	0
LÉH	0	0	0	0	0	0	0	0	0	0	0	0
LÉNÁRDDARÓC	0	0	0	0	0	0	0	0	0	0	0	0
LITKA	0	0	0	0	0	0	0	0	0	0	0	0
MAKKOSHOTYKA	9.462.000	0	9.379.000	—83.000	0	0	0	0	0	0	0	0
MARTONYI	0	0	0	0	0	0	0	0	0	0	0	0
MÁD	25.730.000	0	25.066.000	—664.000	0	0	0	0	0	0	0	0
MÁLYI	31.706.000	0	32.038.000	332.000	0	0	0	0	0	0	0	0
MÁLYINKA	3.901.000	0	3.818.000	—83.000	0	0	0	0	0	0	0	0
MEGYASZÓ	28.884.000	0	28.469.000	—415.000	0	0	0	0	9.700.000	0	8.924.000	—776.000
MESZES	0	0	0	0	0	0	0	0	0	0	0	0
MEZOC SÁT	74.724.000	0	73.096.000	—1.628.000	5.460.000	0	6.195.000	735.000	13.580.000	0	13.580.000	0
MEZOKERESZTES	43.741.000	0	43.326.000	—415.000	0	0	0	0	3.298.000	0	3.298.000	0
MEZOKÖVESD	237.647.000	0	240.962.000	3.315.000	20.155.000	0	22.200.000	2.045.000	7.954.000	388.000	8.253.000	—89.000
MEZONAGYMIHÁLY	11.537.000	0	11.537.000	0	0	0	0	0	0	0	0	0
MEZONYÁRÁD	13.612.000	0	13.612.000	0	0	0	0	0	0	0	0	0
MEZOSZOMBOR	24.651.000	0	24.485.000	—166.000	0	0	0	0	0	0	0	0
MÉRA	13.446.000	0	13.529.000	83.000	0	0	0	0	776.000	0	776.000	0
MIKOHÁZA	9.794.000	0	9.877.000	83.000	0	0	0	0	0	0	0	0
MISKOLC	2.998.214.000	0	2.956.874.000	—41.340.000	542.035.000	0	564.380.000	22.345.000	143.754.000	1.164.000	143.560.000	—1.358.000
MOGYORÓSKA	0	0	0	0	0	0	0	0	0	0	0	0
MONAJ	0	0	0	0	0	0	0	0	0	0	0	0
MONOK	10.956.000	0	11.371.000	415.000	0	0	0	0	0	0	0	0
MUHI	996.000	0	1.079.000	83.000	0	0	0	0	0	0	0	0
MÚCSONY	23.489.000	—332.000	22.991.000	—166.000	0	0	0	0	1.552.000	0	1.552.000	0
NAGYBARCA	3.652.000	0	3.652.000	0	0	0	0	0	0	0	0	0
NAGYCSÉCS	0	0	0	0	0	0	0	0	0	0	0	0
NAGYHUTA	0	0	0	0	0	0	0	0	0	0	0	0
NAGYKINIZS	0	0	0	0	0	0	0	0	0	0	0	0

A HELYI ÖNKORMÁNYZATOK 1999. ÉVI TERVEZETT-TÉNYLEGES NORMATÍV ÁLLAMI HOZZÁJÁRULÁSÁNAK ELSZÁMOLÁSA

BORSOD-ABAÚJ-ZEMPLÉN MEGYE

Megyekód: 05

Önkormányzat	Iskolai oktatás				Iskolai szakképzés				Különleges gondozás keretében nyújtott ellátás			
	Állami hozzájárulás, Ft				Állami hozzájárulás, Ft				Állami hozzájárulás, Ft			
	Tervezett	Évközi változás	Tényleges	Eltérés	Tervezett	Évközi változás	Tényleges	Eltérés	Tervezett	Évközi változás	Tényleges	Eltérés
NAGYROZVÁGY	7.885.000	0	7.885.000	0	0	0	0	0	0	0	0	0
NEKÉZSENY	9.379.000	0	9.379.000	0	0	0	0	0	0	0	0	0
NEMESBIKK	4.731.000	0	4.731.000	0	0	0	0	0	0	0	0	0
NÉGYES	0	0	0	0	0	0	0	0	0	0	0	0
NOVAJDRÁNY	21.912.000	0	21.663.000	—249.000	0	0	0	0	0	0	145.000	145.000
NYÉKLÁDHÁZA	43.409.000	0	43.326.000	—83.000	0	0	0	0	0	0	0	0
NYÉSTA	0	0	0	0	0	0	0	0	0	0	0	0
NYÍRI	0	0	0	0	0	0	0	0	0	0	0	0
NYOMÁR	2.158.000	0	2.158.000	0	0	0	0	0	0	0	0	0
OLASZLISZKA	17.430.000	0	17.015.000	—415.000	0	0	0	0	0	0	0	0
ONGA	43.741.000	0	43.741.000	0	0	0	0	0	10.088.000	0	10.088.000	0
ORMOSBÁNYA	17.472.000	0	16.434.000	—1.038.000	1.820.000	0	1.960.000	140.000	0	0	0	0
OSZLÁR	0	0	0	0	0	0	0	0	0	0	0	0
ÓNOD	24.983.000	0	24.817.000	—166.000	0	0	0	0	2.134.000	0	2.134.000	0
ÓZD	440.940.000	0	433.257.000	—7.683.000	15.310.000	0	20.410.000	5.100.000	315.000	0	750.000	435.000
PAMLÉNY	0	0	0	0	0	0	0	0	0	0	0	0
PARASZNYA	22.576.000	0	22.576.000	0	0	0	0	0	0	0	0	0
PÁCIN	13.031.000	0	13.031.000	0	0	0	0	0	0	0	0	0
PÁLHÁZA	26.975.000	0	26.975.000	0	0	0	0	0	0	0	0	0
PÁNYOK	0	0	0	0	0	0	0	0	0	0	0	0
PERE	2.656.000	0	2.656.000	0	0	0	0	0	0	0	0	0
PERECSE	0	0	0	0	0	0	0	0	0	0	0	0
PERKUPA	10.541.000	0	10.541.000	0	0	0	0	0	0	0	0	0
PRÜGY	29.631.000	0	29.133.000	—498.000	0	0	0	0	4.268.000	0	4.268.000	0
PUSZTAFALU	0	0	0	0	0	0	0	0	0	0	0	0
PUSZTARADVÁNY	0	0	0	0	0	0	0	0	0	0	0	0
PUTNOK	86.154.000	0	86.237.000	83.000	0	0	0	0	9.312.000	582.000	9.506.000	—388.000
RADOSTYÁN	2.490.000	0	2.407.000	—83.000	0	0	0	0	0	0	0	0
RAGÁLY	9.960.000	0	10.209.000	249.000	0	0	0	0	0	0	0	0
RAKACA	14.110.000	0	14.110.000	0	0	0	0	0	0	0	0	0

A HELYI ÖNKORMÁNYZATOK 1999. ÉVI TERVEZETT-TÉNYLEGES NORMATÍV ÁLLAMI HOZZÁJÁRULÁSÁNAK ELSZÁMOLÁSA

BORSOD-ABAÚJ-ZEMPLÉN MEGYE

Megyekód: 05

Önkormányzat	Iskolai oktatás				Iskolai szakképzés				Különleges gondozás keretében nyújtott ellátás			
	Állami hozzájárulás, Ft				Állami hozzájárulás, Ft				Állami hozzájárulás, Ft			
	Tervezett	Évközi változás	Tényleges	Eltérés	Tervezett	Évközi változás	Tényleges	Eltérés	Tervezett	Évközi változás	Tényleges	Eltérés
RAKACASZEND	0	0	0	0	0	0	0	0	0	0	0	0
RÁSONYSÁPBERENC	0	0	0	0	0	0	0	0	0	0	0	0
RÁTKA	9.213.000	0	9.296.000	83.000	0	0	0	0	1.164.000	0	1.164.000	0
REGÉC	0	0	0	0	0	0	0	0	0	0	0	0
RÉPÁSHUTA	4.150.000	0	4.150.000	0	0	0	0	0	0	0	0	0
RÉVLEÁNYVÁR	5.810.000	0	5.810.000	0	0	0	0	0	0	0	0	0
RICSE	22.161.000	0	22.244.000	83.000	0	0	0	0	6.402.000	0	6.790.000	388.000
RUDABÁNYA	25.647.000	0	25.481.000	—166.000	0	0	0	0	2.910.000	0	3.298.000	388.000
RUDOLFTELEP	7.470.000	0	7.636.000	166.000	0	0	0	0	194.000	0	194.000	0
SAJÓBÁBONY	27.971.000	0	27.390.000	—581.000	0	0	0	0	388.000	0	388.000	0
SAJÓECSEG	4.897.000	0	4.814.000	—83.000	0	0	0	0	0	0	0	0
SAJÓGALGÓC	0	0	0	0	0	0	0	0	0	0	0	0
SAJÓHÍDVÉG	12.035.000	0	11.537.000	—498.000	0	0	0	0	0	0	582.000	582.000
SAJÓIVÁNKA	0	0	0	0	0	0	0	0	0	0	0	0
SAJÓKAZA	30.295.000	0	30.129.000	—166.000	0	0	0	0	0	0	0	0
SAJÓKÁPOLNA	498.000	0	498.000	0	0	0	0	0	0	0	0	0
SAJÓKERESZTÚR	11.371.000	0	11.205.000	—166.000	0	0	0	0	0	0	0	0
SAJÓLÁD	41.168.000	0	40.172.000	—996.000	0	0	0	0	8.730.000	388.000	9.506.000	388.000
SAJÓLÁSZLÓFALVA	1.992.000	0	1.992.000	0	0	0	0	0	0	0	0	0
SAJÓMERCSE	0	0	0	0	0	0	0	0	0	0	0	0
SAJÓNÉMETHI	2.573.000	0	2.573.000	0	0	0	0	0	0	0	0	0
SAJÓÖRÖS	0	0	0	0	0	0	0	0	0	0	0	0
SAJÓPÁLFALA	0	0	0	0	0	0	0	0	0	0	0	0
SAJÓPETRI	7.719.000	—7.719.000	0	0	0	0	0	0	1.940.000	—1.746.000	0	—194.000
SAJÓPŰSPÓKI	3.320.000	0	3.237.000	—83.000	0	0	0	0	0	0	0	0
SAJÓSENYE	0	0	0	0	0	0	0	0	0	0	0	0
SAJÓSZENTPÉTER	145.333.000	—415.000	144.171.000	—747.000	0	0	0	0	14.550.000	388.000	14.938.000	0
SAJÓSZÖGED	23.240.000	0	22.742.000	—498.000	0	0	0	0	1.358.000	0	1.358.000	0
SAJÓVÁMOS	21.995.000	0	21.912.000	—83.000	0	0	0	0	0	0	0	0
SAJÓVELEZD	9.130.000	0	9.213.000	83.000	0	0	0	0	0	0	0	0

A HELYI ÖNKORMÁNYZATOK 1999. ÉVI TERVEZETT-TÉNYLEGES NORMATÍV ÁLLAMI HOZZÁJÁRULÁSÁNAK ELSZÁMOLÁSA

BORSOD-ABAÚJ-ZEMPLÉN MEGYE

Megyekód: 05

Önkormányzat	Iskolai oktatás				Iskolai szakképzés				Különleges gondozás keretében nyújtott ellátás			
	Állami hozzájárulás, Ft				Állami hozzájárulás, Ft				Állami hozzájárulás, Ft			
	Tervezett	Évközi változás	Tényleges	Eltérés	Tervezett	Évközi változás	Tényleges	Eltérés	Tervezett	Évközi változás	Tényleges	Eltérés
SÁLY	19.920.000	0	19.920.000	0	0	0	0	0	0	0	0	0
SÁRAZSADÁNY	0	0	0	0	0	0	0	0	0	0	0	0
SÁROSPATAK	178.052.000	0	189.592.000	11.540.000	40.920.000	0	31.160.000	-9.760.000	35.564.000	388.000	34.308.000	-1.644.000
SÁTA	11.952.000	0	12.367.000	415.000	0	0	0	0	0	0	0	0
SÁTORALJAÚJHELY	201.217.000	0	199.698.000	-1.519.000	8.215.000	0	9.300.000	1.085.000	26.818.000	194.000	26.867.000	-145.000
SELYEB	4.482.000	0	4.482.000	0	0	0	0	0	0	0	0	0
SEMJÉN	913.000	0	996.000	83.000	0	0	0	0	0	0	0	0
SERÉNYFALVA	3.735.000	0	3.569.000	-166.000	0	0	0	0	0	0	0	0
SIMA	0	0	0	0	0	0	0	0	0	0	0	0
SÓSTÓFALVA	1.660.000	0	1.660.000	0	0	0	0	0	0	0	0	0
SZAKÁCSI	0	0	0	0	0	0	0	0	0	0	0	0
SZAKÁLD	2.988.000	0	2.988.000	0	0	0	0	0	0	0	0	0
SZALASZEND	15.770.000	0	15.770.000	0	0	0	0	0	1.164.000	0	1.164.000	0
SZALONNA	18.343.000	0	18.260.000	-83.000	0	0	0	0	0	0	0	0
SZÁSZFA	0	0	0	0	0	0	0	0	0	0	0	0
SZEGI	1.245.000	0	1.245.000	0	0	0	0	0	0	0	0	0
SZEGILONG	913.000	0	913.000	0	0	0	0	0	0	0	0	0
SZEMERE	8.161.000	-756.000	6.965.000	-440.000	0	0	0	0	0	0	0	0
SZENDRO	38.097.000	0	38.346.000	249.000	0	0	0	0	12.416.000	582.000	13.774.000	776.000
SZENDROLÁD	15.272.000	0	15.272.000	0	0	0	0	0	6.208.000	0	6.208.000	0
SZENTISTVÁN	19.671.000	0	19.754.000	83.000	0	0	0	0	0	0	0	0
SZENTISTVÁNBAKSA	0	0	0	0	0	0	0	0	0	0	0	0
SZERENCs	204.273.000	0	208.509.000	4.236.000	18.100.000	0	18.670.000	570.000	9.118.000	194.000	8.924.000	-388.000
SZIKSZÓ	82.599.000	0	82.956.000	357.000	1.915.000	0	3.565.000	1.650.000	4.462.000	0	4.462.000	0
SZIN	10.375.000	0	10.375.000	0	0	0	0	0	0	0	0	0
SZINPETRI	0	0	0	0	0	0	0	0	0	0	0	0
SZIRMABESENYO	34.528.000	0	34.445.000	-83.000	0	0	0	0	194.000	0	194.000	0
SZOMOLYA	10.956.000	0	11.122.000	166.000	0	0	0	0	5.820.000	0	6.014.000	194.000
SZÖGLIGET	4.648.000	0	4.648.000	0	0	0	0	0	194.000	0	194.000	0
SZÓLOSARDÓ	0	0	0	0	0	0	0	0	0	0	0	0

A HELYI ÖNKORMÁNYZATOK 1999. ÉVI TERVEZETT-TÉNYLEGES NORMATÍV ÁLLAMI HOZZÁJÁRULÁSÁNAK ELSZÁMOLÁSA

BORSOD-ABAÚJ-ZEMPLÉN MEGYE

Megyekód: 05

Önkormányzat	Iskolai oktatás				Iskolai szakképzés				Különleges gondozás keretében nyújtott ellátás			
	Állami hozzájárulás, Ft				Állami hozzájárulás, Ft				Állami hozzájárulás, Ft			
	Tervezett	Évközi változás	Tényleges	Eltérés	Tervezett	Évközi változás	Tényleges	Eltérés	Tervezett	Évközi változás	Tényleges	Eltérés
SZUHAFO	0	0	0	0	0	0	0	0	0	0	0	0
SZUHAKÁLLÓ	11.122.000	0	11.039.000	—83.000	0	0	0	0	0	194.000	194.000	0
SZUHOGY	10.873.000	0	11.039.000	166.000	0	0	0	0	0	0	0	0
TAKTABÁJ	4.565.000	0	4.565.000	0	0	0	0	0	0	0	0	0
TAKTAHARKÁNY	35.192.000	0	35.607.000	415.000	0	0	0	0	5.626.000	0	5.820.000	194.000
TAKTAKENÉZ	13.114.000	0	12.948.000	—166.000	0	0	0	0	0	0	0	0
TAKTASZADA	22.576.000	0	21.829.000	—747.000	0	0	0	0	945.000	0	1.358.000	413.000
TARCAL	30.710.000	0	31.872.000	1.162.000	0	0	0	0	0	0	0	0
TARD	11.371.000	0	11.371.000	0	0	0	0	0	0	0	0	0
TARDONA	10.790.000	0	10.624.000	—166.000	0	0	0	0	0	0	582.000	582.000
TÁLLYA	18.177.000	0	17.845.000	—332.000	0	0	0	0	0	0	0	0
TELKIBÁNYA	4.482.000	0	4.482.000	0	0	0	0	0	0	0	0	0
TERESZTENYE	0	0	0	0	0	0	0	0	0	0	0	0
TIBOLDDARÓC	14.359.000	0	14.442.000	83.000	0	0	0	0	0	0	0	0
TISZABÁBOLNA	3.403.000	0	3.403.000	0	0	0	0	0	0	0	0	0
TISZACSERMELY	7.387.000	0	7.138.000	—249.000	0	0	0	0	0	0	0	0
TISZADOROGMA	3.320.000	0	3.320.000	0	0	0	0	0	0	0	0	0
TISZAKARÁD	21.331.000	0	21.165.000	—166.000	0	0	0	0	9.312.000	0	8.924.000	—388.000
TISZAKESZI	25.896.000	0	25.896.000	0	0	0	0	0	0	0	0	0
TISZALADÁNY	6.391.000	0	6.308.000	—83.000	0	0	0	0	0	0	0	0
TISZALÚC	47.227.000	0	47.310.000	83.000	0	0	0	0	11.834.000	388.000	11.446.000	—776.000
TISZAPALKONYA	14.608.000	0	14.691.000	83.000	0	0	0	0	0	0	0	0
TISZATARDOS	0	0	0	0	0	0	0	0	0	0	0	0
TISZATARJÁN	11.205.000	0	11.537.000	332.000	0	0	0	0	1.164.000	0	970.000	—194.000
TISZAÚJVÁROS	325.421.000	—13.068.000	314.422.000	2.069.000	54.975.000	—12.180.000	40.160.000	—2.635.000	10.807.000	0	10.522.000	—285.000
TISZAVALK	0	0	0	0	0	0	0	0	0	0	0	0
TOKAJ	111.388.000	0	119.313.000	7.925.000	65.575.000	0	56.535.000	—9.040.000	11.712.000	0	11.471.000	—241.000
TOLCSVA	21.663.000	0	21.663.000	0	0	0	0	0	0	0	0	0
TOMOR	0	0	0	0	0	0	0	0	0	0	0	0
TORNABARAKONY	0	0	0	0	0	0	0	0	0	0	0	0

A HELYI ÖNKORMÁNYZATOK 1999. ÉVI TERVEZETT-TÉNYLEGES NORMATÍV ÁLLAMI HOZZÁJÁRULÁSÁNAK ELSZÁMOLÁSA

BORSOD-ABAÚJ-ZEMPLÉN MEGYE

Megyekód: 05

Önkormányzat	Iskolai oktatás				Iskolai szakképzés				Különleges gondozás keretében nyújtott ellátás			
	Állami hozzájárulás, Ft				Állami hozzájárulás, Ft				Állami hozzájárulás, Ft			
	Tervezett	Évközi változás	Tényleges	Eltérés	Tervezett	Évközi változás	Tényleges	Eltérés	Tervezett	Évközi változás	Tényleges	Eltérés
TORNAKÁPOLNA	0	0	0	0	0	0	0	0	0	0	0	0
TORNANÁDASKA	2.158.000	0	2.158.000	0	0	0	0	0	0	0	0	0
TORNASZENTANDRÁS	0	0	0	0	0	0	0	0	0	0	0	0
TORNASZENTJAKAB	0	0	0	0	0	0	0	0	0	0	0	0
TORNYOSNÉMETI	0	0	0	0	0	0	0	0	0	0	0	0
TRIZS	0	0	0	0	0	0	0	0	0	0	0	0
UPPONY	0	0	0	0	0	0	0	0	0	0	0	0
ÚJCSANÁLOS	10.375.000	0	10.292.000	—83.000	0	0	0	0	0	0	0	0
VADNA	1.328.000	0	1.328.000	0	0	0	0	0	0	0	0	0
VAJDÁCSKA	12.699.000	0	12.450.000	—249.000	0	0	0	0	0	0	0	0
VARBÓ	5.644.000	0	5.727.000	83.000	0	0	0	0	0	0	0	0
VARBÓC	0	0	0	0	0	0	0	0	0	0	0	0
VATTA	7.221.000	0	7.387.000	166.000	0	0	0	0	0	0	0	0
VÁGÁSHUTA	0	0	0	0	0	0	0	0	0	0	0	0
VÁMOSÚJFALU	9.296.000	0	9.628.000	332.000	0	0	0	0	0	0	0	0
VILMÁNY	20.169.000	0	20.003.000	—166.000	0	0	0	0	2.716.000	0	1.746.000	—970.000
VILYVITÁNY	0	0	0	0	0	0	0	0	0	0	0	0
VISS	6.557.000	0	6.308.000	—249.000	0	0	0	0	0	0	0	0
VISZLÓ	0	0	0	0	0	0	0	0	0	0	0	0
VIZSOLY	14.857.000	0	14.857.000	0	0	0	0	0	5.432.000	0	5.432.000	0
ZALKOD	0	0	0	0	0	0	0	0	0	0	0	0
ZÁDORFALVA	13.695.000	0	13.446.000	—249.000	0	0	0	0	0	0	0	0
ZEMPLÉNAGÁRD	10.209.000	0	10.209.000	0	0	0	0	0	0	0	0	0
ZILIZ	1.411.000	0	1.411.000	0	0	0	0	0	0	0	0	0
ZSUJTA	0	0	0	0	0	0	0	0	0	0	0	0
ZUBOGY	6.225.000	0	6.059.000	—166.000	0	0	0	0	0	0	0	0
MEGYE ÖNKORM. ÖSSZ.	9.400.125.000	—22.788.000	9.320.767.000	—56.570.000	1.162.390.000	—12.180.000	1.169.315.000	19.105.000	789.260.000	8.730.000	792.149.000	—5.841.000

A HELYI ÖNKORMÁNYZATOK 1999. ÉVI TERVEZETT-TÉNYLEGES NORMATÍV ÁLLAMI HOZZÁJÁRULÁSÁNAK ELSZÁMOLÁSA

BORSOD-ABAÚJ-ZEMPLÉN MEGYE

Megyekód: 05

Önkormányzat	Alapfokú művészet oktatás				Kollégiumi, externátusi nevelés, ellátás				Hozzájárulás egyéb közoktatási feladatokhoz			
	Állami hozzájárulás, Ft				Állami hozzájárulás, Ft				Állami hozzájárulás, Ft			
	Tervezett	Évközi változás	Tényleges	Eltérés	Tervezett	Évközi változás	Tényleges	Eltérés	Tervezett	Évközi változás	Tényleges	Eltérés
MEGYEI ÖNKORMÁNYZAT	0	0	0	0	243.352.000	760.000	233.928.000	-10.184.000	62.150.090	0	51.469.430	-10.680.660
ABAÚJALPÁR	0	0	0	0	0	0	0	0	0	0	0	0
ABAÚJKÉR	0	0	0	0	0	0	0	0	2.330.640	0	2.277.640	-53.000
ABAÚJLAK	0	0	0	0	0	0	0	0	0	0	0	0
ABAÚJSZÁNTÓ	0	0	0	0	0	0	0	0	14.068.490	0	14.113.170	44.680
ABAÚJSZOLNOK	0	0	0	0	0	0	0	0	0	0	0	0
ABAÚJVÁR	0	0	0	0	0	0	0	0	3.605.630	0	3.582.630	-23.000
ABOD	0	0	0	0	0	0	0	0	811.580	0	723.750	-87.830
AGGTELEK	0	0	0	0	0	0	0	0	4.872.320	0	5.277.300	404.980
ALACSKA	0	0	0	0	0	0	0	0	3.261.030	0	2.903.870	-357.160
ALSÓBERECKI	0	0	0	0	0	0	0	0	4.224.610	0	4.315.440	90.830
ALSÓDOBSZA	0	0	0	0	0	0	0	0	1.889.850	0	1.889.850	0
ALSÓGAGY	0	0	0	0	0	0	0	0	0	0	0	0
ALSÓREGMEC	0	0	0	0	0	0	0	0	0	0	0	0
ALSÓSZUHA	0	0	0	0	0	0	0	0	652.260	0	843.920	191.660
ALSÓTELEKES	0	0	0	0	0	0	0	0	0	0	0	0
ALSÓVADÁSZ	0	0	0	0	0	0	0	0	7.345.640	0	6.953.020	-392.620
ALSÓZSOLCA	5.733.000	0	5.733.000	0	0	0	0	0	15.461.100	0	15.643.750	182.650
ARKA	0	0	0	0	0	0	0	0	0	0	0	0
ARLÓ	0	0	0	0	0	0	0	0	6.235.100	0	5.705.480	-529.620
ARNÓT	0	0	0	0	0	0	0	0	15.298.330	0	15.753.670	455.340
ASZALÓ	0	0	0	0	0	0	0	0	9.869.470	0	9.741.290	-128.180
ÁROKTO	0	0	0	0	0	0	0	0	5.995.060	0	5.908.070	-86.990
BAKTAKÉK	0	0	0	0	0	0	0	0	16.435.810	0	16.422.650	-13.160
BALAJT	0	0	0	0	0	0	0	0	595.750	0	595.750	0
BASKÓ	0	0	0	0	0	0	0	0	0	0	0	0
BÁNHORVÁTI	0	0	0	0	0	0	0	0	8.231.120	0	8.015.970	-215.150
BÁNREVE	0	0	0	0	0	0	0	0	9.702.060	0	9.991.550	289.490
BECSKEHÁZA	0	0	0	0	0	0	0	0	0	0	0	0
BEKECS	0	0	0	0	0	0	0	0	13.381.920	0	13.381.920	0

A HELYI ÖNKORMÁNYZATOK 1999. ÉVI TERVEZETT-TÉNYLEGES NORMATÍV ÁLLAMI HOZZÁJÁRULÁSÁNAK ELSZÁMOLÁSA

BORSOD-ABAÚJ-ZEMPLÉN MEGYE

Megyekód: 05

Önkormányzat	Alapfokú művészet oktatás				Kollégiumi, externátusi nevelés, ellátás				Hozzájárulás egyéb közoktatási feladatokhoz			
	Állami hozzájárulás, Ft				Állami hozzájárulás, Ft				Állami hozzájárulás, Ft			
	Tervezett	Évközi változás	Tényleges	Eltérés	Tervezett	Évközi változás	Tényleges	Eltérés	Tervezett	Évközi változás	Tényleges	Eltérés
BERET	0	0	0	0	0	0	0	0	0	0	0	0
BERZÉK	0	0	0	0	0	0	0	0	2.804.870	0	2.922.530	117.660
BODROGHALOM	0	0	0	0	0	0	0	0	9.374.580	0	9.446.410	71.830
BODROGKERESZTÚR	0	0	0	0	0	0	0	0	6.143.740	0	5.969.250	-174.490
BODROGKISFALUD	0	0	0	0	0	0	0	0	4.235.720	0	4.300.550	64.830
BODROGOLASZI	0	0	0	0	0	0	0	0	7.112.650	-44.000	6.977.320	-91.330
BOGÁCS	0	0	0	0	0	0	0	0	12.347.630	0	12.585.480	237.850
BOLDOGKÓÚJFALU	0	0	0	0	0	0	0	0	1.186.730	0	1.162.900	-23.830
BOLDOGKÖVÁRALJA	0	0	0	0	0	0	0	0	13.756.900	0	13.000.730	-756.170
BOLDVA	0	0	0	0	0	0	0	0	22.430.980	0	21.913.490	-517.490
BORSODBÓTA	0	0	0	0	0	0	0	0	6.548.080	0	8.404.080	1.856.000
BORSODGESZT	0	0	0	0	0	0	0	0	1.146.570	0	1.051.240	-95.330
BORSODIVÁNKA	0	0	0	0	0	0	0	0	11.665.530	0	10.892.880	-772.650
BORSODNÁDASD	0	0	0	0	0	0	0	0	5.803.290	0	5.435.610	-367.680
BORSODSZENTGYÖRGY	0	0	0	0	0	0	0	0	6.060.460	0	6.291.950	231.490
BORSODSZIRÁK	0	0	0	0	0	0	0	0	5.828.130	-240.000	5.372.640	-215.490
BÓDVÁLENKE	0	0	0	0	0	0	0	0	0	0	0	0
BÓDVARÁKÓ	0	0	0	0	0	0	0	0	0	0	0	0
BÓDVASZILAS	0	0	0	0	0	0	0	0	17.367.020	0	17.367.020	0
BÓZSVA	0	0	0	0	0	0	0	0	0	0	0	0
BÓCS	4.214.000	0	4.214.000	0	0	0	0	0	18.716.050	0	18.364.720	-351.330
BÜKKARANYOS	0	0	0	0	0	0	0	0	5.566.680	0	5.518.030	-48.650
BÜKKÁBRÁNY	0	0	0	0	0	0	0	0	7.462.710	0	7.594.870	132.160
BÜKKMOGYORÓSD	0	0	0	0	0	0	0	0	0	0	0	0
BÜKKSZENTKERESZT	0	0	0	0	0	0	0	0	4.791.020	0	4.474.030	-316.990
BÜKKZSÉRC	0	0	0	0	0	0	0	0	4.150.900	0	3.932.240	-218.660
BÜTTÖS	0	0	0	0	0	0	0	0	0	0	0	0
CIGÁND	0	0	0	0	0	0	0	0	10.608.950	0	10.744.110	135.160
CSENYÉTE	0	0	0	0	0	0	0	0	4.232.650	0	4.232.650	0
CSERÉPFALU	11.123.000	0	11.172.000	49.000	0	0	0	0	9.376.430	0	9.016.940	-359.490

A HELYI ÖNKORMÁNYZATOK 1999. ÉVI TERVEZETT-TÉNYLEGES NORMATÍV ÁLLAMI HOZZÁJÁRULÁSÁNAK ELSZÁMOLÁSA

BORSOD-ABAÚJ-ZEMPLÉN MEGYE

Megyekód: 05

Önkormányzat	Alapfokú művészet oktatás				Kollégiumi, externátusi nevelés, ellátás				Hozzájárulás egyéb közoktatási feladatokhoz			
	Állami hozzájárulás, Ft				Állami hozzájárulás, Ft				Állami hozzájárulás, Ft			
	Tervezett	Évközi változás	Tényleges	Eltérés	Tervezett	Évközi változás	Tényleges	Eltérés	Tervezett	Évközi változás	Tényleges	Eltérés
CSERÉPVÁRALJA	0	0	0	0	0	0	0	0	1.704.860	0	1.800.860	96.000
CSERNELY	0	0	0	0	0	0	0	0	7.524.340	0	7.408.680	-115.660
CSINCSE	0	0	0	0	0	0	0	0	1.242.220	0	1.546.220	304.000
CSOBAJ	0	0	0	0	0	0	0	0	4.022.250	0	3.859.580	-162.670
CSOBÁD	0	0	0	0	0	0	0	0	2.303.610	-142.980	2.237.620	76.990
CSOKVAOMÁNY	0	0	0	0	0	0	0	0	3.698.760	0	3.603.930	-94.830
DAMAK	0	0	0	0	0	0	0	0	333.620	0	333.620	0
DÁMÓC	0	0	0	0	0	0	0	0	0	0	0	0
DEBRÉTE	0	0	0	0	0	0	0	0	0	0	0	0
DETEK	0	0	0	0	0	0	0	0	0	0	0	0
DÉDESTAPOLCSÁNY	6.811.000	0	6.566.000	-245.000	0	0	0	0	6.995.570	0	7.147.230	151.660
DOMAHÁZA	0	0	0	0	0	0	0	0	8.371.870	0	8.084.550	-287.320
DÖVÉNY	0	0	0	0	0	0	0	0	867.070	0	819.070	-48.000
DUBICSÁNY	0	0	0	0	0	0	0	0	0	0	0	0
EDELÉNY	0	0	0	0	4.256.000	0	3.344.000	-912.000	17.424.560	0	16.489.280	-935.280
EGERLŐVO	0	0	0	0	0	0	0	0	1.608.700	0	1.582.540	-26.160
EMOD	10.241.000	0	10.388.000	147.000	0	0	0	0	9.092.420	0	6.139.940	-2.952.480
ENCS	30.686.000	0	31.698.000	1.012.000	0	0	0	0	29.561.450	0	28.851.290	-710.160
ERDOBÉNYE	0	0	0	0	0	0	0	0	7.291.590	0	7.291.590	0
ERDOHORVÁTI	0	0	0	0	0	0	0	0	6.835.280	0	6.835.280	0
ÉGERSZÖG	0	0	0	0	0	0	0	0	0	0	0	0
FANCSAL	0	0	0	0	0	0	0	0	0	0	0	0
FÁJ	0	0	0	0	0	0	0	0	884.090	0	571.920	-312.170
FELSOBERECKI	0	0	0	0	0	0	0	0	1.363.220	0	1.363.220	0
FELSŐDOBSZA	0	0	0	0	0	0	0	0	15.855.310	-1.520.000	14.604.450	269.140
FELSŐGAGY	0	0	0	0	0	0	0	0	0	0	0	0
FELSOKELECSÉNY	0	0	0	0	0	0	0	0	676.090	0	787.410	111.320
FELSONYÁRÁD	0	0	0	0	0	0	0	0	12.829.930	0	12.936.920	106.990
FELSŐREGMEC	0	0	0	0	0	0	0	0	0	0	0	0
FELSOTELEKES	0	0	0	0	0	0	0	0	8.945.880	0	8.973.880	28.000

A HELYI ÖNKORMÁNYZATOK 1999. ÉVI TERVEZETT-TÉNYLEGES NORMATÍV ÁLLAMI HOZZÁJÁRULÁSÁNAK ELSZÁMOLÁSA

BORSOD-ABAÚJ-ZEMPLÉN MEGYE

Megyekód: 05

Önkormányzat	Alapfokú művészet oktatás				Kollégiumi, externátusi nevelés, ellátás				Hozzájárulás egyéb közoktatási feladatokhoz			
	Állami hozzájárulás, Ft				Állami hozzájárulás, Ft				Állami hozzájárulás, Ft			
	Tervezett	Évközi változás	Tényleges	Eltérés	Tervezett	Évközi változás	Tényleges	Eltérés	Tervezett	Évközi változás	Tényleges	Eltérés
FELSOVADÁSZ	0	0	0	0	0	0	0	0	12.230.300	0	11.634.460	—595.840
FELSOZSOLCA	8.324.000	0	8.177.000	—147.000	0	0	0	0	9.007.020	0	7.590.390	—1.416.630
FILKEHÁZA	0	0	0	0	0	0	0	0	0	0	0	0
FONY	0	0	0	0	0	0	0	0	2.471.810	0	2.520.150	48.340
FORRÓ	0	0	2.707.000	2.707.000	0	0	0	0	23.477.660	0	23.566.990	89.330
FULÓKÉRC	0	0	0	0	0	0	0	0	1.059.410	0	1.043.410	—16.000
FÜZÉR	0	0	0	0	0	0	0	0	2.891.440	0	2.891.440	0
FÜZÉRKAJATA	0	0	0	0	0	0	0	0	0	0	0	0
FÜZÉRKOMLÓS	0	0	0	0	0	0	0	0	11.299.880	0	11.045.380	—254.500
FÜZÉRRADVÁNY	0	0	0	0	0	0	0	0	0	0	0	0
GADNA	0	0	0	0	0	0	0	0	556.940	0	604.600	47.660
GAGYAPÁTI	0	0	0	0	0	0	0	0	0	0	0	0
GAGYBÁTOR	0	0	0	0	0	0	0	0	475.630	—176.000	299.630	0
GAGYVENDÉGI	0	0	0	0	0	0	0	0	1.896.390	—528.000	1.404.720	36.330
GALVÁCS	0	0	0	0	0	0	0	0	0	0	0	0
GARADNA	0	0	0	0	0	0	0	0	0	0	0	0
GELEJ	0	0	0	0	0	0	0	0	3.873.150	0	3.873.150	0
GESZTELY	0	0	0	0	0	0	0	0	13.709.880	0	13.643.730	—66.150
GIRINCS	0	0	0	0	0	0	0	0	9.444.100	0	9.154.290	—289.810
GOLOP	0	0	0	0	0	0	0	0	2.571.250	0	2.571.250	0
GÖMÖRSZŐLŐS	0	0	0	0	0	0	0	0	0	0	0	0
GÖNC	0	0	0	0	0	0	0	0	25.127.110	0	25.462.270	335.160
GÖNCRUSZKA	0	0	0	0	0	0	0	0	3.624.840	0	3.613.840	—11.000
GYÖRGYTARLÓ	0	0	0	0	0	0	0	0	6.052.860	0	5.981.370	—71.490
HALMAJ	0	0	0	0	0	0	0	0	19.527.480	0	19.573.490	46.010
HANGÁCS	0	0	0	0	0	0	0	0	3.527.930	0	3.607.930	80.000
HANGONY	0	0	0	0	0	0	0	0	7.697.670	0	7.630.840	—66.830
HARSÁNY	0	0	0	0	0	0	0	0	9.528.300	0	9.238.480	—289.820
HÁROMHUTA	0	0	0	0	0	0	0	0	0	0	0	0
HEGYMEG	0	0	0	0	0	0	0	0	0	0	0	0

A HELYI ÖNKORMÁNYZATOK 1999. ÉVI TERVEZETT-TÉNYLEGES NORMATÍV ÁLLAMI HOZZÁJÁRULÁSÁNAK ELSZÁMOLÁSA

BORSOD-ABAÚJ-ZEMPLÉN MEGYE

Megyekód: 05

Önkormányzat	Alapfokú művészet oktatás				Kollégiumi, externátusi nevelés, ellátás				Hozzájárulás egyéb közoktatási feladatokhoz			
	Állami hozzájárulás, Ft				Állami hozzájárulás, Ft				Állami hozzájárulás, Ft			
	Tervezett	Évközi változás	Tényleges	Eltérés	Tervezett	Évközi változás	Tényleges	Eltérés	Tervezett	Évközi változás	Tényleges	Eltérés
HEJCE	0	0	0	0	0	0	0	0	0	0	0	0
HEJOBÁBA	0	0	0	0	0	0	0	0	8.957.390	0	9.130.400	173.010
HEJOKERESZTÚR	0	0	0	0	0	0	0	0	15.314.450	0	14.691.790	-622.660
HEJOKÚRT	0	0	0	0	0	0	0	0	0	0	0	0
HEJOPAPI	0	0	0	0	0	0	0	0	6.687.330	0	6.423.840	-263.490
HEJOSZALONTA	0	0	0	0	0	0	0	0	987.580	-342.470	517.110	-128.000
HERCEGKÚT	0	0	0	0	0	0	0	0	2.353.970	0	2.296.310	-57.660
HERNÁDBÚD	0	0	0	0	0	0	0	0	0	0	0	0
HERNÁDCÉCE	0	0	0	0	0	0	0	0	0	0	0	0
HERNÁDKAK	0	0	0	0	0	0	0	0	8.259.160	0	8.610.810	351.650
HERNÁDKÉRC	0	0	0	0	0	0	0	0	0	0	0	0
HERNÁDNÉMETHI	0	0	0	0	0	0	0	0	3.416.200	0	4.171.720	755.520
HERNÁDPETRI	0	0	0	0	0	0	0	0	0	0	0	0
HERNÁDSZENTANDRÁS	0	0	0	0	0	0	0	0	844.260	0	732.260	-112.000
HERNÁDSZURDOK	0	0	0	0	0	0	0	0	0	0	0	0
HERNÁDVÉCSE	0	0	0	0	0	0	0	0	13.372.200	0	13.101.030	-271.170
HÉT	0	0	0	0	0	0	0	0	798.890	0	775.060	-23.830
HIDASNÉMETHI	0	0	0	0	0	0	0	0	16.573.870	0	16.242.380	-331.490
HÍDVÉGARDÓ	0	0	0	0	0	0	0	0	9.601.400	0	9.523.730	-77.670
HOLLÓHÁZA	3.895.000	0	4.113.000	218.000	0	0	0	0	5.828.810	0	5.716.650	-112.160
HOMROGD	0	0	0	0	0	0	0	0	12.687.650	0	12.782.970	95.320
IGRICI	1.470.000	-1.470.000	0	0	0	0	0	0	8.971.000	0	8.674.510	-296.490
IMOLA	0	0	0	0	0	0	0	0	0	0	0	0
INÁNCS	2.332.000	0	2.332.000	0	0	0	0	0	16.304.360	1.008.000	17.272.530	-39.830
IROTA	0	0	0	0	0	0	0	0	0	0	0	0
IZSÓFALVA	0	0	0	0	0	0	0	0	8.224.060	0	7.873.080	-350.980
JÁKFALVA	0	0	0	0	0	0	0	0	994.390	0	946.390	-48.000
JÁRDÁNHÁZA	0	0	0	0	0	0	0	0	7.785.060	0	7.866.010	80.950
JÓSVAFŐ	0	0	0	0	0	0	0	0	1.072.580	-23.830	900.260	-148.490
KARCZA	6.945.000	0	6.620.000	-325.000	0	0	0	0	17.616.760	0	17.127.640	-489.120

A HELYI ÖNKORMÁNYZATOK 1999. ÉVI TERVEZETT-TÉNYLEGES NORMATÍV ÁLLAMI HOZZÁJÁRULÁSÁNAK ELSZÁMOLÁSA

BORSOD-ABAÚJ-ZEMPLÉN MEGYE

Megyekód: 05

Önkormányzat	Alapfokú művészet oktatás				Kollégiumi, externátusi nevelés, ellátás				Hozzájárulás egyéb közoktatási feladatokhoz			
	Állami hozzájárulás, Ft				Állami hozzájárulás, Ft				Állami hozzájárulás, Ft			
	Tervezett	Évközi változás	Tényleges	Eltérés	Tervezett	Évközi változás	Tényleges	Eltérés	Tervezett	Évközi változás	Tényleges	Eltérés
KAROS	0	0	0	0	0	0	0	0	915.410	0	915.410	0
KAZINCBARCIKA	74.589.000	0	74.362.000	—227.000	45.904.000	0	43.776.000	—2.128.000	88.665.350	0	88.719.150	53.800
KÁCS	0	0	0	0	0	0	0	0	1.777.020	0	1.747.350	—29.670
KÁNÓ	0	0	0	0	0	0	0	0	0	0	0	0
KÁNY	0	0	0	0	0	0	0	0	0	0	0	0
KÁZSMÁRK	0	0	0	0	0	0	0	0	20.218.750	0	19.879.250	—339.500
KELEMÉR	0	0	0	0	0	0	0	0	2.919.460	—480.000	2.439.460	0
KENÉZLO	0	0	0	0	0	0	0	0	15.118.860	0	14.844.870	—273.990
KERESZTÉTE	0	0	0	0	0	0	0	0	0	0	0	0
KESZNYÉTEN	0	0	0	0	0	0	0	0	8.820.710	—47.660	9.347.700	574.650
KÉKED	0	0	0	0	0	0	0	0	2.683.160	0	2.843.990	160.830
KIRÁLD	0	0	0	0	0	0	0	0	3.193.120	0	3.025.630	—167.490
KISCSÉCS	0	0	0	0	0	0	0	0	0	0	0	0
KISGYÖR	0	0	0	0	0	0	0	0	7.780.210	0	7.971.360	191.150
KISHUTA	0	0	0	0	0	0	0	0	0	0	0	0
KISKINIZS	0	0	0	0	0	0	0	0	0	0	0	0
KISROZVÁGY	0	0	0	0	0	0	0	0	0	0	0	0
KISSIKÁTOR	0	0	0	0	0	0	0	0	393.780	256.000	649.780	0
KISTOKAJ	0	0	0	0	0	0	0	0	8.737.290	0	8.590.120	—147.170
KOMJÁTI	0	0	0	0	0	0	0	0	0	0	0	0
KOMLÓSKA	0	0	0	0	0	0	0	0	962.920	0	962.920	0
KONDÓ	0	0	0	0	0	0	0	0	3.085.390	0	3.031.890	—53.500
KORLÁT	0	0	0	0	0	0	0	0	0	0	0	0
KOVÁCSVÁGÁS	0	0	0	0	0	0	0	0	0	0	0	0
KÖRÖM	0	0	0	0	0	0	0	0	6.978.280	0	7.200.610	222.330
KRASZNOKVAJDA	0	0	0	0	0	0	0	0	12.416.860	0	11.986.530	—430.330
KUPA	0	0	0	0	0	0	0	0	0	0	0	0
KURITYÁN	0	0	0	0	0	0	0	0	8.057.260	0	7.841.780	—215.480
LAK	0	0	0	0	0	0	0	0	7.457.970	0	7.497.800	39.830
LÁCACSÉKE	0	0	0	0	0	0	0	0	0	0	0	0

A HELYI ÖNKORMÁNYZATOK 1999. ÉVI TERVEZETT-TÉNYLEGES NORMATÍV ÁLLAMI HOZZÁJÁRULÁSÁNAK ELSZÁMOLÁSA

BORSOD-ABAÚJ-ZEMPLÉN MEGYE

Megyekód: 05

Önkormányzat	Alapfokú művészet oktatás				Kollégiumi, externátusi nevelés, ellátás				Hozzájárulás egyéb közoktatási feladatokhoz			
	Állami hozzájárulás, Ft				Állami hozzájárulás, Ft				Állami hozzájárulás, Ft			
	Tervezett	Évközi változás	Tényleges	Eltérés	Tervezett	Évközi változás	Tényleges	Eltérés	Tervezett	Évközi változás	Tényleges	Eltérés
LÁDBESENYŐ	0	0	0	0	0	0	0	0	0	0	0	0
LEGYESBÉNYE	0	0	0	0	0	0	0	0	7.236.430	0	7.236.430	0
LÉH	0	0	0	0	0	0	0	0	0	0	0	0
LÉNÁRDDARÓC	0	0	0	0	0	0	0	0	382.300	0	382.300	0
LITKA	0	0	0	0	0	0	0	0	0	0	0	0
MAKKOSHOTYKA	0	0	0	0	0	0	0	0	7.319.930	-670.000	6.230.780	-419.150
MARTONYI	0	0	0	0	0	0	0	0	0	0	0	0
MÁD	0	0	0	0	0	0	0	0	14.420.050	0	13.574.430	-845.620
MÁLYI	0	0	0	0	0	0	0	0	5.061.160	0	3.854.650	-1.206.510
MÁLYINKA	0	0	0	0	0	0	0	0	1.957.460	0	1.733.800	-223.660
MEGYASZÓ	0	0	0	0	0	0	0	0	15.358.580	0	15.164.100	-194.480
MESZES	0	0	0	0	0	0	0	0	0	0	0	0
MEZOCSÁT	0	0	1.617.000	1.617.000	4.560.000	0	4.408.000	-152.000	14.807.130	0	12.641.310	-2.165.820
MEZOKERESZTES	1.274.000	0	1.568.000	294.000	0	0	0	0	6.903.270	0	7.304.120	400.850
MEZOKÖVESD	17.471.000	0	16.772.000	-699.000	27.208.000	0	26.752.000	-456.000	36.263.840	0	33.562.960	-2.700.880
MEZONAGYMIHÁLY	2.695.000	0	2.695.000	0	0	0	0	0	6.980.520	0	6.980.520	0
MEZONYÁRÁD	0	0	0	0	0	0	0	0	7.357.080	0	7.242.750	-114.330
MEZOSZOMBOR	0	0	0	0	0	0	0	0	11.745.910	0	11.082.760	-663.150
MÉRA	0	0	0	0	0	0	0	0	7.014.410	0	6.962.400	-52.010
MIKOHÁZA	0	0	0	0	0	0	0	0	10.326.080	0	10.450.240	124.160
MISKOLC	91.349.000	0	90.506.000	-843.000	341.696.000	0	328.472.000	-13.224.000	501.576.790	-16.880.000	438.842.320	-45.854.470
MOGYORÓSKA	0	0	0	0	0	0	0	0	0	0	0	0
MONAJ	0	0	0	0	0	0	0	0	0	0	0	0
MONOK	0	0	0	0	0	0	0	0	6.986.150	0	6.676.800	-309.350
MUHI	0	0	0	0	0	0	0	0	1.323.390	0	1.259.390	-64.000
MŰCSONY	0	0	0	0	0	0	0	0	4.892.570	-211.820	4.466.930	-213.820
NAGYBARCA	0	0	0	0	0	0	0	0	2.844.720	0	2.704.710	-140.010
NAGYCSÉCS	0	0	0	0	0	0	0	0	1.537.370	0	1.201.710	-335.660
NAGYHUTA	0	0	0	0	0	0	0	0	0	0	0	0
NAGYKINIZS	0	0	0	0	0	0	0	0	689.610	0	689.610	0

A HELYI ÖNKORMÁNYZATOK 1999. ÉVI TERVEZETT-TÉNYLEGES NORMATÍV ÁLLAMI HOZZÁJÁRULÁSÁNAK ELSZÁMOLÁSA

BORSOD-ABAÚJ-ZEMPLÉN MEGYE

Megyekód: 05

Önkormányzat	Alapfokú művészet oktatás				Kollégiumi, externátusi nevelés, ellátás				Hozzájárulás egyéb közoktatási feladatokhoz			
	Állami hozzájárulás, Ft				Állami hozzájárulás, Ft				Állami hozzájárulás, Ft			
	Tervezett	Évközi változás	Tényleges	Eltérés	Tervezett	Évközi változás	Tényleges	Eltérés	Tervezett	Évközi változás	Tényleges	Eltérés
NAGYROZVÁGY	0	0	0	0	0	0	0	0	6.118.520	0	6.118.520	0
NEKÉZSENY	0	0	0	0	0	0	0	0	4.346.480	0	4.202.820	—143.660
NEMESBIKK	0	0	0	0	0	0	0	0	3.244.690	0	3.239.190	—5.500
NÉGYES	0	0	0	0	0	0	0	0	0	0	0	0
NOVAJIDRÁNY	0	0	0	0	0	0	0	0	17.411.010	0	17.261.860	—149.150
NYÉKLÁDHÁZA	0	0	0	0	0	0	0	0	6.513.960	0	6.600.980	87.020
NYÉSTA	0	0	0	0	0	0	0	0	0	0	0	0
NYÍRI	0	0	0	0	0	0	0	0	0	0	0	0
NYOMÁR	0	0	0	0	0	0	0	0	1.248.080	0	1.248.080	0
OLASZLISZKA	0	0	0	0	0	0	0	0	11.045.140	0	10.620.660	—424.480
ONGA	0	0	0	0	0	0	0	0	5.323.740	0	5.692.210	368.470
ORMOSBÁNYA	0	0	0	0	0	0	0	0	8.175.020	0	7.947.730	—227.290
OSZLÁR	0	0	0	0	0	0	0	0	788.090	0	788.090	0
ÓNOD	0	0	0	0	0	0	0	0	13.788.590	0	13.843.920	55.330
ÓZD	13.475.000	0	12.936.000	—539.000	0	0	0	0	67.108.930	0	66.512.300	—596.630
PAMLÉNY	0	0	0	0	0	0	0	0	0	0	0	0
PARASZNYA	0	0	0	0	0	0	0	0	16.163.250	0	16.226.750	63.500
PÁCIN	0	0	0	0	0	0	0	0	8.344.250	0	8.344.250	0
PÁLHÁZA	0	0	0	0	0	0	0	0	25.626.910	0	25.626.910	0
PÁNYOK	0	0	0	0	0	0	0	0	0	0	0	0
PERE	0	0	0	0	0	0	0	0	2.074.820	0	2.074.820	0
PERECSE	0	0	0	0	0	0	0	0	0	0	0	0
PERKUPA	0	0	0	0	0	0	0	0	9.251.570	0	9.251.570	0
PRÜGY	0	0	0	0	0	0	0	0	14.578.850	0	13.488.390	—1.090.460
PUSZTAFALU	0	0	0	0	0	0	0	0	0	0	0	0
PUSZTARADVÁNY	0	0	0	0	0	0	0	0	0	0	0	0
PUTNOK	0	0	0	0	0	0	0	0	18.046.440	0	16.512.840	—1.533.600
RADOSTYÁN	0	0	0	0	0	0	0	0	714.900	0	691.070	—23.830
RAGÁLY	0	0	0	0	0	0	0	0	7.722.670	—640.000	7.050.670	—32.000
RAKACA	0	0	0	0	0	0	0	0	9.410.820	0	9.410.820	0

A HELYI ÖNKORMÁNYZATOK 1999. ÉVI TERVEZETT-TÉNYLEGES NORMATÍV ÁLLAMI HOZZÁJÁRULÁSÁNAK ELSZÁMOLÁSA

BORSOD-ABAÚJ-ZEMPLÉN MEGYE

Megyekód: 05

Önkormányzat	Alapfokú művészet oktatás				Kollégiumi, externátusi nevelés, ellátás				Hozzájárulás egyéb közoktatási feladatokhoz			
	Állami hozzájárulás, Ft				Állami hozzájárulás, Ft				Állami hozzájárulás, Ft			
	Tervezett	Évközi változás	Tényleges	Eltérés	Tervezett	Évközi változás	Tényleges	Eltérés	Tervezett	Évközi változás	Tényleges	Eltérés
RAKACSZEND	0	0	0	0	0	0	0	0	0	0	0	0
RÁSONYSÁPBERENC	0	0	0	0	0	0	0	0	0	0	0	0
RÁTKA	0	0	0	0	0	0	0	0	4.864.630	-256.000	4.540.640	-67.990
REGÉC	0	0	0	0	0	0	0	0	0	0	0	0
RÉPÁSHUTA	0	0	0	0	0	0	0	0	2.531.080	0	2.531.080	0
RÉVLEÁNYVÁR	0	0	0	0	0	0	0	0	3.256.850	0	3.256.850	0
RICSE	0	0	0	0	0	0	0	0	19.932.680	0	19.834.180	-98.500
RUDABÁNYA	0	0	0	0	0	0	0	0	6.891.020	0	7.009.520	118.500
RUDOLFTELEP	0	0	0	0	0	0	0	0	4.267.730	0	4.233.060	-34.670
SAJÓBÁBONY	0	0	0	0	0	0	0	0	11.032.060	0	10.822.760	-209.300
SAJÓECSEG	0	0	0	0	0	0	0	0	3.438.970	0	3.399.150	-39.820
SAJÓGALGÓC	0	0	0	0	0	0	0	0	0	0	0	0
SAJÓHÍDVÉG	0	0	0	0	0	0	0	0	7.408.360	0	6.804.870	-603.490
SAJÓIVÁNKA	0	0	0	0	0	0	0	0	859.580	0	859.580	0
SAJÓKAZA	0	0	0	0	0	0	0	0	10.496.180	-64.150	9.878.540	-553.490
SAJÓKÁPOLNA	0	0	0	0	0	0	0	0	155.480	0	155.480	0
SAJÓKERESZTÚR	0	0	0	0	0	0	0	0	5.913.530	0	5.917.200	3.670
SAJÓLÁD	0	0	0	0	0	0	0	0	19.334.080	0	18.586.620	-747.460
SAJÓLÁSZLÓFALVA	0	0	0	0	0	0	0	0	2.432.310	0	2.432.310	0
SAJÓMERCSE	0	0	0	0	0	0	0	0	0	0	0	0
SAJÓNÉMETHI	0	0	0	0	0	0	0	0	1.693.970	0	1.670.140	-23.830
SAJÓÖRÖS	0	0	0	0	0	0	0	0	1.612.510	0	1.537.180	-75.330
SAJÓPÁLFALA	0	0	0	0	0	0	0	0	740.770	-80.000	660.770	0
SAJÓPETRI	0	0	0	0	0	0	0	0	5.516.580	-3.156.490	2.360.090	0
SAJÓPÜSPÖKI	0	0	0	0	0	0	0	0	2.277.100	0	2.013.270	-263.830
SAJÓSENYE	0	0	0	0	0	0	0	0	485.790	0	485.790	0
SAJÓSZENTPÉTER	0	0	0	0	0	0	0	0	33.022.250	-6.901.150	25.630.640	-490.460
SAJÓSZÖGED	7.399.000	0	7.938.000	539.000	0	0	0	0	19.388.670	0	18.840.360	-548.310
SAJÓVÁMOS	0	0	0	0	0	0	0	0	15.782.500	0	15.899.150	116.650
SAJÓVELEZD	0	0	0	0	0	0	0	0	6.689.990	0	6.773.980	83.990

A HELYI ÖNKORMÁNYZATOK 1999. ÉVI TERVEZETT-TÉNYLEGES NORMATÍV ÁLLAMI HOZZÁJÁRULÁSÁNAK ELSZÁMOLÁSA

BORSOD-ABAÚJ-ZEMPLÉN MEGYE

Megyekód: 05

Önkormányzat	Alapfokú művészet oktatás				Kollégiumi, externátusi nevelés, ellátás				Hozzájárulás egyéb közoktatási feladatokhoz			
	Állami hozzájárulás, Ft				Állami hozzájárulás, Ft				Állami hozzájárulás, Ft			
	Tervezett	Évközi változás	Tényleges	Eltérés	Tervezett	Évközi változás	Tényleges	Eltérés	Tervezett	Évközi változás	Tényleges	Eltérés
SÁLY	0	0	0	0	0	0	0	0	10.922.270	0	10.922.270	0
SÁRAZSADÁNY	0	0	0	0	0	0	0	0	541.620	0	541.620	0
SÁROSPATAK	16.660.000	0	18.032.000	1.372.000	53.352.000	0	53.656.000	304.000	35.971.750	0	36.185.730	213.980
SÁTA	0	0	0	0	0	0	0	0	5.444.380	0	5.159.020	-285.360
SÁTORALJAÚJHELY	23.488.000	0	21.363.000	-2.125.000	0	0	0	0	41.748.360	0	42.617.540	869.180
SELYEB	0	0	0	0	0	0	0	0	3.765.930	0	3.765.930	0
SEMJÉN	0	0	0	0	0	0	0	0	262.130	0	285.960	23.830
SERÉNYFALVA	0	0	0	0	0	0	0	0	3.724.460	0	3.628.460	-96.000
SIMA	0	0	0	0	0	0	0	0	0	0	0	0
SÓSTÓFALVA	0	0	0	0	0	0	0	0	1.409.880	0	1.409.880	0
SZAKÁCSI	0	0	0	0	0	0	0	0	0	0	0	0
SZAKÁLD	0	0	0	0	0	0	0	0	2.534.630	-110.000	2.424.630	0
SZALASZEND	0	0	0	0	0	0	0	0	9.491.330	0	9.491.330	0
SZALONNA	0	0	0	0	0	0	0	0	13.640.390	0	13.096.240	-544.150
SZÁSZFA	0	0	0	0	0	0	0	0	0	0	0	0
SZEGI	0	0	0	0	0	0	0	0	1.208.380	0	1.208.380	0
SZEGILONG	0	0	0	0	0	0	0	0	390.130	0	390.130	0
SZEMERE	0	0	0	0	0	0	0	0	5.988.380	-511.810	5.268.250	-208.320
SZENDRO	0	0	0	0	0	0	0	0	5.302.500	0	4.819.830	-482.670
SZENDROLÁD	0	0	0	0	0	0	0	0	8.822.700	0	8.727.380	-95.320
SZENTISTVÁN	0	0	0	0	0	0	0	0	11.795.220	0	11.577.220	-218.000
SZENTISTVÁNBAKSA	0	0	0	0	0	0	0	0	0	0	0	0
SZERENCs	10.584.000	0	11.270.000	686.000	14.440.000	0	13.984.000	-456.000	23.645.170	0	24.193.010	547.840
SZIKSZÓ	54.050.000	0	51.629.000	-2.421.000	0	0	0	0	9.776.080	0	8.146.940	-1.629.140
SZIN	0	0	0	0	0	0	0	0	8.619.650	0	8.619.650	0
SZINPETRI	0	0	0	0	0	0	0	0	0	0	0	0
SZIRMABESENYO	0	0	2.101.000	2.101.000	0	0	0	0	5.733.200	0	5.797.540	64.340
SZOMOLYA	0	0	0	0	0	0	0	0	8.406.670	0	8.226.830	-179.840
SZÖGLIGET	0	0	0	0	0	0	0	0	2.120.430	0	2.120.430	0
SZÓLOSARDÓ	0	0	0	0	0	0	0	0	0	0	0	0

A HELYI ÖNKORMÁNYZATOK 1999. ÉVI TERVEZETT-TÉNYLEGES NORMATÍV ÁLLAMI HOZZÁJÁRULÁSÁNAK ELSZÁMOLÁSA

BORSOD-ABAÚJ-ZEMPLÉN MEGYE

Megyekód: 05

Önkormányzat	Alapfokú művészet oktatás				Kollégiumi, externátusi nevelés, ellátás				Hozzájárulás egyéb közoktatási feladatokhoz			
	Állami hozzájárulás, Ft				Állami hozzájárulás, Ft				Állami hozzájárulás, Ft			
	Tervezett	Évközi változás	Tényleges	Eltérés	Tervezett	Évközi változás	Tényleges	Eltérés	Tervezett	Évközi változás	Tényleges	Eltérés
SZUHAFO	0	0	0	0	0	0	0	0	0	0	0	0
SZUHAKÁLLÓ	0	0	0	0	0	0	0	0	5.873.730	0	5.830.400	—43.330
SZUHOGY	0	0	0	0	0	0	0	0	5.291.420	0	5.430.900	139.480
TAKTABÁJ	0	0	0	0	0	0	0	0	2.449.720	0	2.449.720	0
TAKTAHARKÁNY	0	0	0	0	0	0	0	0	4.405.260	0	3.565.440	—839.820
TAKTAKENÉZ	0	0	0	0	0	0	0	0	4.847.700	0	4.839.870	—7.830
TAKTASZADA	0	0	0	0	0	0	0	0	9.828.000	—322.500	9.585.840	80.340
TARCAL	0	0	0	0	0	0	0	0	10.372.880	0	10.989.670	616.790
TARD	0	0	0	0	0	0	0	0	6.077.060	0	6.077.060	0
TARDONA	0	0	0	0	0	0	0	0	5.739.920	0	5.434.250	—305.670
TÁLLYA	0	0	0	0	0	0	0	0	8.009.850	0	7.858.710	—151.140
TELKIBÁNYA	0	0	0	0	0	0	0	0	3.523.220	0	3.304.220	—219.000
TERESZTENYE	0	0	0	0	0	0	0	0	0	0	0	0
TIBOLDDARÓC	0	0	0	0	0	0	0	0	7.707.050	0	7.372.380	—334.670
TISZABÁBOLNA	0	0	0	0	0	0	0	0	2.641.330	0	2.769.330	128.000
TISZACSERMELY	0	0	0	0	0	0	0	0	2.837.130	0	2.837.130	0
TISZADOROGMA	0	0	0	0	0	0	0	0	2.929.480	0	2.813.150	—116.330
TISZAKARÁD	0	0	0	0	0	0	0	0	15.412.860	0	14.812.010	—600.850
TISZAKESZI	0	0	0	0	0	0	0	0	15.161.560	0	15.161.560	0
TISZALADÁNY	0	0	0	0	0	0	0	0	4.854.820	0	4.911.150	56.330
TISZALÚC	0	0	0	0	0	0	0	0	5.252.830	0	4.950.000	—302.830
TISZAPALKONYA	0	0	0	0	0	0	0	0	10.601.060	0	10.361.560	—239.500
TISZATARDOS	0	0	0	0	0	0	0	0	0	0	0	0
TISZATARJÁN	0	0	0	0	0	0	0	0	10.944.930	0	10.640.250	—304.680
TISZAÚJVÁROS	15.288.000	0	16.121.000	833.000	26.144.000	0	20.064.000	—6.080.000	69.828.160	—433.710	76.262.700	6.868.250
TISZAVALK	0	0	0	0	0	0	0	0	0	0	0	0
TOKAJ	6.762.000	0	6.900.000	138.000	75.392.000	—1.520.000	75.240.000	1.368.000	20.820.630	—160.000	19.562.080	—1.098.550
TOLCSVA	0	0	0	0	0	0	0	0	11.511.270	0	11.152.270	—359.000
TOMOR	0	0	0	0	0	0	0	0	3.247.490	0	3.247.490	0
TORNABARAKONY	0	0	0	0	0	0	0	0	0	0	0	0

A HELYI ÖNKORMÁNYZATOK 1999. ÉVI TERVEZETT-TÉNYLEGES NORMATÍV ÁLLAMI HOZZÁJÁRULÁSÁNAK ELSZÁMOLÁSA

BORSOD-ABAÚJ-ZEMPLÉN MEGYE

Megyekód: 05

Önkormányzat	Alapfokú művészet oktatás				Kollégiumi, externátusi nevelés, ellátás				Hozzájárulás egyéb közoktatási feladatokhoz			
	Állami hozzájárulás, Ft				Állami hozzájárulás, Ft				Állami hozzájárulás, Ft			
	Tervezett	Évközi változás	Tényleges	Eltérés	Tervezett	Évközi változás	Tényleges	Eltérés	Tervezett	Évközi változás	Tényleges	Eltérés
TORNAKÁPOLNA	0	0	0	0	0	0	0	0	0	0	0	0
TORNANÁDASKA	0	0	0	0	0	0	0	0	1.934.480	0	1.934.480	0
TORNASZENTANDRÁS	0	0	0	0	0	0	0	0	0	0	0	0
TORNASZENTJAKAB	0	0	0	0	0	0	0	0	0	0	0	0
TORNYOSNÉMETI	0	0	0	0	0	0	0	0	1.071.910	0	888.760	—183.150
TRIZS	0	0	0	0	0	0	0	0	0	0	0	0
UPPONY	0	0	0	0	0	0	0	0	525.620	0	461.620	—64.000
ÚJCSANÁLOS	0	0	0	0	0	0	0	0	5.642.370	0	6.004.200	361.830
VADNA	0	0	0	0	0	0	0	0	1.857.330	0	1.857.330	0
VAJDÁCSKA	0	0	0	0	0	0	0	0	6.057.320	0	5.785.660	—271.660
VARBÓ	0	0	0	0	0	0	0	0	4.071.260	0	4.183.260	112.000
VARBÓC	0	0	0	0	0	0	0	0	0	0	0	0
VATTA	0	0	0	0	0	0	0	0	4.178.130	0	4.321.790	143.660
VÁGÁSHUTA	0	0	0	0	0	0	0	0	0	0	0	0
VÁMOSÚJFALU	0	0	0	0	0	0	0	0	6.082.660	0	5.893.160	—189.500
VILMÁNY	0	0	0	0	0	0	0	0	19.968.030	0	20.193.720	225.690
VILYVITÁNY	0	0	0	0	0	0	0	0	0	0	0	0
VISS	0	0	0	0	0	0	0	0	4.095.470	0	3.854.650	—240.820
VISZLÓ	0	0	0	0	0	0	0	0	0	0	0	0
VIZSOLY	0	0	0	0	0	0	0	0	15.667.130	0	15.608.790	—58.340
ZALKOD	0	0	0	0	0	0	0	0	0	0	0	0
ZÁDORFALVA	0	0	0	0	0	0	0	0	9.173.350	0	9.140.860	—32.490
ZEMPLÉNAGÁRD	0	0	0	0	0	0	0	0	7.790.490	0	7.790.490	0
ZILIZ	0	0	0	0	0	0	0	0	1.145.540	0	1.145.540	0
ZSUJTA	0	0	0	0	0	0	0	0	0	0	0	0
ZUBOGY	0	0	0	0	0	0	0	0	2.909.500	0	2.798.180	—111.320
MEGYE ÖNKORM. ÖSSZ.	426.858.000	—1.470.000	429.530.000	4.142.000	836.304.000	—760.000	803.624.000	—31.920.000	2.775.114.780	—32.678.570	2.659.413.270	—83.022.940

A HELYI ÖNKORMÁNYZATOK 1999. ÉVI TERVEZETT-TÉNYLEGES NORMATÍV ÁLLAMI HOZZÁJÁRULÁSÁNAK ELSZÁMOLÁSA
BORSOD-ABAÚJ-ZEMPLÉN MEGYE

Megyekód: 05

Önkormányzat	Helyi közművelődési és közgyűjteményi feladatok				Megyei/fővárosi közművelődési és közgyűjteményi feladatok ellátása			
	Állami hozzájárulás, Ft				Állami hozzájárulás, Ft			
	Tervezett	Évközi változás	Tényleges	Eltérés	Tervezett	Évközi változás	Tényleges	Eltérés
MEGYEI ÖNKORMÁNYZAT	0	0	0	0	216.131.570	0	216.131.570	0
ABAÚJALPÁR	74.295	0	74.295	0	0	0	0	0
ABAÚJKÉR	436.245	0	436.245	0	0	0	0	0
ABAÚJLAK	78.105	0	78.105	0	0	0	0	0
ABAÚJSZÁNTÓ	2.172.335	0	2.172.335	0	0	0	0	0
ABAÚJSZOLNOK	111.125	0	111.125	0	0	0	0	0
ABAÚJVÁR	225.425	0	225.425	0	0	0	0	0
ABOD	208.280	0	208.280	0	0	0	0	0
AGGTELEK	422.275	0	422.275	0	0	0	0	0
ALACSKA	580.390	0	580.390	0	0	0	0	0
ALSÓBERECKI	535.940	0	535.940	0	0	0	0	0
ALSÓDOBSZA	269.875	0	269.875	0	0	0	0	0
ALSÓGAGY	78.740	0	78.740	0	0	0	0	0
ALSÓREGMEC	163.195	0	163.195	0	0	0	0	0
ALSÓSZUHA	348.615	0	348.615	0	0	0	0	0
ALSÓTELEKES	123.825	0	123.825	0	0	0	0	0
ALSÓVADÁSZ	962.025	0	962.025	0	0	0	0	0
ALSÓZSOLCA	3.815.715	0	3.815.715	0	0	0	0	0
ARKA	86.360	0	86.360	0	0	0	0	0
ARLÓ	2.677.795	0	2.677.795	0	0	0	0	0
ARNÓT	1.594.485	0	1.594.485	0	0	0	0	0
ASZALÓ	1.256.030	0	1.256.030	0	0	0	0	0
ÁROKTO	839.470	0	839.470	0	0	0	0	0
BAKTAKÉK	513.080	0	513.080	0	0	0	0	0
BALAJT	306.705	0	306.705	0	0	0	0	0
BASKÓ	160.655	0	160.655	0	0	0	0	0
BÁNHORVÁTI	1.113.155	0	1.113.155	0	0	0	0	0
BÁNREVE	970.915	0	970.915	0	0	0	0	0
BECSKEHÁZA	45.085	0	45.085	0	0	0	0	0
BEKECS	1.652.905	0	1.652.905	0	0	0	0	0

A HELYI ÖNKORMÁNYZATOK 1999. ÉVI TERVEZETT-TÉNYLEGES NORMATÍV ÁLLAMI HOZZÁJÁRULÁSÁNAK ELSZÁMOLÁSA

BORSOD-ABAÚJ-ZEMPLÉN MEGYE

Megyekód: 05

Önkormányzat	Helyi közművelődési és közgyűjteményi feladatok				Megyei/fővárosi közművelődési és közgyűjteményi feladatok ellátása			
	Állami hozzájárulás, Ft				Állami hozzájárulás, Ft			
	Tervezett	Évközi változás	Tényleges	Eltérés	Tervezett	Évközi változás	Tényleges	Eltérés
BERET	163.195	0	163.195	0	0	0	0	0
BERZÉK	608.330	0	608.330	0	0	0	0	0
BODROGHALOM	977.265	0	977.265	0	0	0	0	0
BODROGKERESZTÚR	953.770	0	953.770	0	0	0	0	0
BODROGKISFALUD	646.430	0	646.430	0	0	0	0	0
BODROGOLASZI	628.650	0	628.650	0	0	0	0	0
BOGÁCS	1.358.265	0	1.358.265	0	0	0	0	0
BOLDOGKÓÚJFALU	386.715	0	386.715	0	0	0	0	0
BOLDOGKÖVÁRALJA	687.705	0	687.705	0	0	0	0	0
BOLDVA	1.590.040	0	1.590.040	0	0	0	0	0
BORSODBÓTA	618.490	0	618.490	0	0	0	0	0
BORSODGESZT	217.805	0	217.805	0	0	0	0	0
BORSODIVÁNKA	515.620	0	515.620	0	0	0	0	0
BORSODNÁDASD	2.473.960	0	2.473.960	0	0	0	0	0
BORSODSZENTGYÖRGY	917.575	0	917.575	0	0	0	0	0
BORSODSZIRÁK	791.845	0	791.845	0	0	0	0	0
BÓDVÁLENKE	123.825	0	123.825	0	0	0	0	0
BÓDVARÁKÓ	104.775	0	104.775	0	0	0	0	0
BÓDVASZILAS	831.850	0	831.850	0	0	0	0	0
BÓZSVA	147.955	0	147.955	0	0	0	0	0
BŐCS	1.741.805	0	1.741.805	0	0	0	0	0
BÜKKARANYOS	840.740	0	840.740	0	0	0	0	0
BÜKKÁBRÁNY	1.181.735	0	1.181.735	0	0	0	0	0
BÜKKMOGYORÓSD	146.050	0	146.050	0	0	0	0	0
BÜKKSZENTKERESZT	865.505	0	865.505	0	0	0	0	0
BÜKKZSÉRC	760.095	0	760.095	0	0	0	0	0
BÜTTÖS	187.960	0	187.960	0	0	0	0	0
CIGÁND	2.282.825	0	2.282.825	0	0	0	0	0
CSENYÉTE	243.840	0	243.840	0	0	0	0	0
CSERÉPFALU	748.030	0	748.030	0	0	0	0	0

A HELYI ÖNKORMÁNYZATOK 1999. ÉVI TERVEZETT-TÉNYLEGES NORMATÍV ÁLLAMI HOZZÁJÁRULÁSÁNAK ELSZÁMOLÁSA
BORSOD-ABAÚJ-ZEMPLÉN MEGYE

Megyekód: 05

Önkormányzat	Helyi közművelődési és közgyűjteményi feladatok				Megyei/fővárosi közművelődési és közgyűjteményi feladatok ellátása			
	Állami hozzájárulás, Ft				Állami hozzájárulás, Ft			
	Tervezett	Évközi változás	Tényleges	Eltérés	Tervezett	Évközi változás	Tényleges	Eltérés
CSERÉPVÁRALJA	377.190	0	377.190	0	0	0	0	0
CSERNELY	671.830	0	671.830	0	0	0	0	0
CSINCSE	438.785	0	438.785	0	0	0	0	0
CSOBAJ	523.240	0	523.240	0	0	0	0	0
CSOBÁD	473.075	0	473.075	0	0	0	0	0
CSOKVAOMÁNY	673.100	0	673.100	0	0	0	0	0
DAMAK	173.990	0	173.990	0	0	0	0	0
DÁMÓC	306.070	0	306.070	0	0	0	0	0
DEBRÉTE	23.495	0	23.495	0	0	0	0	0
DETEK	205.105	0	205.105	0	0	0	0	0
DÉDESTAPOLCSÁNY	1.118.235	0	1.118.235	0	0	0	0	0
DOMAHÁZA	664.845	0	664.845	0	0	0	0	0
DÖVÉNY	208.280	0	208.280	0	0	0	0	0
DUBICSÁNY	199.390	0	199.390	0	0	0	0	0
EDELÉNY	7.357.745	0	7.357.745	0	0	0	0	0
EGERLŐVO	421.640	0	421.640	0	0	0	0	0
EMOD	3.558.540	0	3.558.540	0	0	0	0	0
ENCS	4.512.945	0	4.512.945	0	0	0	0	0
ERDOBÉNYE	1.019.810	0	1.019.810	0	0	0	0	0
ERDOHORVÁTI	474.980	0	474.980	0	0	0	0	0
ÉGERSZÖG	64.135	0	64.135	0	0	0	0	0
FANCSAL	242.570	0	242.570	0	0	0	0	0
FÁJ	172.085	0	172.085	0	0	0	0	0
FELSOBERECKI	209.550	0	209.550	0	0	0	0	0
FELSŐDOBSZA	614.680	0	614.680	0	0	0	0	0
FELSŐGAGY	107.950	0	107.950	0	0	0	0	0
FELSOKELECSÉNY	264.160	0	264.160	0	0	0	0	0
FELSONYÁRÁD	710.565	0	710.565	0	0	0	0	0
FELSŐREGMEC	124.460	0	124.460	0	0	0	0	0
FELSOTELEKES	574.675	0	574.675	0	0	0	0	0

A HELYI ÖNKORMÁNYZATOK 1999. ÉVI TERVEZETT-TÉNYLEGES NORMATÍV ÁLLAMI HOZZÁJÁRULÁSÁNAK ELSZÁMOLÁSA

BORSOD-ABAÚJ-ZEMPLÉN MEGYE

Megyekód: 05

Önkormányzat	Helyi közművelődési és közgyűjteményi feladatok				Megyei/fővárosi közművelődési és közgyűjteményi feladatok ellátása			
	Állami hozzájárulás, Ft				Állami hozzájárulás, Ft			
	Tervezett	Évközi változás	Tényleges	Eltérés	Tervezett	Évközi változás	Tényleges	Eltérés
FELSOVADÁSZ	361.950	0	361.950	0	0	0	0	0
FELSOZSOLCA	4.618.355	0	4.618.355	0	0	0	0	0
FILKEHÁZA	81.915	0	81.915	0	0	0	0	0
FONY	272.415	0	272.415	0	0	0	0	0
FORRÓ	1.551.305	0	1.551.305	0	0	0	0	0
FULÓKÉRC	233.045	0	233.045	0	0	0	0	0
FÜZÉR	392.430	0	392.430	0	0	0	0	0
FÜZÉRKAJATA	123.825	0	123.825	0	0	0	0	0
FÜZÉRKOMLÓS	264.795	0	264.795	0	0	0	0	0
FÜZÉRRADVÁNY	252.095	0	252.095	0	0	0	0	0
GADNA	170.815	0	170.815	0	0	0	0	0
GAGYAPÁTI	12.065	0	12.065	0	0	0	0	0
GAGYBÁTOR	176.530	0	176.530	0	0	0	0	0
GAGYVENDÉGI	163.830	0	163.830	0	0	0	0	0
GALVÁCS	83.185	0	83.185	0	0	0	0	0
GARADNA	314.960	0	314.960	0	0	0	0	0
GELEJ	473.075	0	473.075	0	0	0	0	0
GESZTELY	1.849.120	0	1.849.120	0	0	0	0	0
GIRINCS	485.140	0	485.140	0	0	0	0	0
GOLOP	450.850	0	450.850	0	0	0	0	0
GÖMÖRSZOLOS	68.580	0	68.580	0	0	0	0	0
GÖNC	1.569.085	0	1.569.085	0	0	0	0	0
GÖNCRUSZKA	476.250	0	476.250	0	0	0	0	0
GYÖRGYIARLÓ	407.670	0	407.670	0	0	0	0	0
HALMAJ	1.137.920	0	1.137.920	0	0	0	0	0
HANGÁCS	455.295	0	455.295	0	0	0	0	0
HANGONY	1.188.085	0	1.188.085	0	0	0	0	0
HARSÁNY	1.353.820	0	1.353.820	0	0	0	0	0
HÁROMHUTA	121.285	0	121.285	0	0	0	0	0
HEGYMEG	89.535	0	89.535	0	0	0	0	0

A HELYI ÖNKORMÁNYZATOK 1999. ÉVI TERVEZETT-TÉNYLEGES NORMATÍV ÁLLAMI HOZZÁJÁRULÁSÁNAK ELSZÁMOLÁSA

BORSOD-ABAÚJ-ZEMPLÉN MEGYE

Megyekód: 05

Önkormányzat	Helyi közművelődési és közgyűjteményi feladatok				Megyei/fővárosi közművelődési és közgyűjteményi feladatok ellátása			
	Állami hozzájárulás, Ft				Állami hozzájárulás, Ft			
	Tervezett	Évközi változás	Tényleges	Eltérés	Tervezett	Évközi változás	Tényleges	Eltérés
HEJCE	201.930	0	201.930	0	0	0	0	0
HEJOBÁBA	1.276.985	0	1.276.985	0	0	0	0	0
HEJOKERESZTÚR	723.900	0	723.900	0	0	0	0	0
HEJOKÚRT	215.265	0	215.265	0	0	0	0	0
HEJOPAPI	777.875	0	777.875	0	0	0	0	0
HEJOSZALONTA	462.280	0	462.280	0	0	0	0	0
HERCEGKÚT	492.125	0	492.125	0	0	0	0	0
HERNÁDBÚD	102.870	0	102.870	0	0	0	0	0
HERNÁDCÉCE	166.370	0	166.370	0	0	0	0	0
HERNÁDKAK	880.745	0	880.745	0	0	0	0	0
HERNÁDKÉRCES	240.665	0	240.665	0	0	0	0	0
HERNÁDNÉMETHI	2.430.145	0	2.430.145	0	0	0	0	0
HERNÁDPETRI	142.875	0	142.875	0	0	0	0	0
HERNÁDSZENTANDRÁS	252.730	0	252.730	0	0	0	0	0
HERNÁDSZURDOK	154.940	0	154.940	0	0	0	0	0
HERNÁDVÉCSE	515.620	0	515.620	0	0	0	0	0
HÉT	382.270	0	382.270	0	0	0	0	0
HIDASNÉMETHI	768.350	0	768.350	0	0	0	0	0
HÍDVÉGARDÓ	493.395	0	493.395	0	0	0	0	0
HOLLÓHÁZA	763.270	0	763.270	0	0	0	0	0
HOMROGD	647.065	0	647.065	0	0	0	0	0
IGRICI	848.360	0	848.360	0	0	0	0	0
IMOLA	85.090	0	85.090	0	0	0	0	0
INÁNCSES	775.970	0	775.970	0	0	0	0	0
IROTA	88.265	0	88.265	0	0	0	0	0
IZSÓFALVA	1.287.780	0	1.287.780	0	0	0	0	0
JÁKFALVA	303.530	0	303.530	0	0	0	0	0
JÁRDÁNHÁZA	1.274.445	0	1.274.445	0	0	0	0	0
JÓSVAFŐ	231.775	0	231.775	0	0	0	0	0
KARCSA	1.346.200	0	1.346.200	0	0	0	0	0

A HELYI ÖNKORMÁNYZATOK 1999. ÉVI TERVEZETT-TÉNYLEGES NORMATÍV ÁLLAMI HOZZÁJÁRULÁSÁNAK ELSZÁMOLÁSA

BORSOD-ABAÚJ-ZEMPLÉN MEGYE

Megyekód: 05

Önkormányzat	Helyi közművelődési és közgyűjteményi feladatok				Megyei/fővárosi közművelődési és közgyűjteményi feladatok ellátása			
	Állami hozzájárulás, Ft				Állami hozzájárulás, Ft			
	Tervezett	Évközi változás	Tényleges	Eltérés	Tervezett	Évközi változás	Tényleges	Eltérés
KAROS	301.625	0	301.625	0	0	0	0	0
KAZINCBARCIKA	22.973.030	0	22.973.030	0	0	0	0	0
KÁCS	441.325	0	441.325	0	0	0	0	0
KÁNÓ	152.400	0	152.400	0	0	0	0	0
KÁNY	60.960	0	60.960	0	0	0	0	0
KÁZSMÁRK	637.540	0	637.540	0	0	0	0	0
KELEMÉR	358.775	0	358.775	0	0	0	0	0
KENÉZLO	981.075	0	981.075	0	0	0	0	0
KERESZTÉTE	26.035	0	26.035	0	0	0	0	0
KESZNYÉTEN	1.196.340	0	1.196.340	0	0	0	0	0
KÉKED	194.310	0	194.310	0	0	0	0	0
KIRÁLD	652.145	0	652.145	0	0	0	0	0
KISCSÉCS	127.000	0	127.000	0	0	0	0	0
KISGYÖR	1.046.480	0	1.046.480	0	0	0	0	0
KISHUTA	252.730	0	252.730	0	0	0	0	0
KISKINIZS	220.980	0	220.980	0	0	0	0	0
KISROZVÁGY	169.545	0	169.545	0	0	0	0	0
KISSIKÁTOR	248.920	0	248.920	0	0	0	0	0
KISTOKAJ	1.197.610	0	1.197.610	0	0	0	0	0
KOMJÁTI	242.570	0	242.570	0	0	0	0	0
KOMLÓSKA	256.540	0	256.540	0	0	0	0	0
KONDÓ	410.210	0	410.210	0	0	0	0	0
KORLÁT	224.155	0	224.155	0	0	0	0	0
KOVÁCSVÁGÁS	409.575	0	409.575	0	0	0	0	0
KÖRÖM	784.860	0	784.860	0	0	0	0	0
KRASZNOKVAJDA	344.805	0	344.805	0	0	0	0	0
KUPA	134.620	0	134.620	0	0	0	0	0
KURITYÁN	1.123.950	0	1.123.950	0	0	0	0	0
LAK	375.285	0	375.285	0	0	0	0	0
LÁCACSÉKE	339.725	0	339.725	0	0	0	0	0

A HELYI ÖNKORMÁNYZATOK 1999. ÉVI TERVEZETT-TÉNYLEGES NORMATÍV ÁLLAMI HOZZÁJÁRULÁSÁNAK ELSZÁMOLÁSA
BORSOD-ABAÚJ-ZEMPLÉN MEGYE

Megyekód: 05

Önkormányzat	Helyi közművelődési és közgyűjteményi feladatok				Megyei/fővárosi közművelődési és közgyűjteményi feladatok ellátása			
	Állami hozzájárulás, Ft				Állami hozzájárulás, Ft			
	Tervezett	Évközi változás	Tényleges	Eltérés	Tervezett	Évközi változás	Tényleges	Eltérés
LÁDBESENYŐ	201.930	0	201.930	0	0	0	0	0
LEGYESBÉNYE	1.092.835	0	1.092.835	0	0	0	0	0
LÉH	321.945	0	321.945	0	0	0	0	0
LÉNÁRDDARÓC	248.285	0	248.285	0	0	0	0	0
LITKA	46.355	0	46.355	0	0	0	0	0
MAKKOSHOTYKA	655.320	0	655.320	0	0	0	0	0
MARTONYI	350.520	0	350.520	0	0	0	0	0
MÁD	1.835.150	0	1.835.150	0	0	0	0	0
MÁLYI	2.753.360	0	2.753.360	0	0	0	0	0
MÁLYINKA	413.385	0	413.385	0	0	0	0	0
MEGYASZÓ	1.792.605	0	1.792.605	0	0	0	0	0
MESZES	154.305	0	154.305	0	0	0	0	0
MEZOCSÁT	4.378.960	0	4.378.960	0	0	0	0	0
MEZOKERESZTES	2.764.790	0	2.764.790	0	0	0	0	0
MEZOKÖVESD	11.658.600	0	11.658.600	0	0	0	0	0
MEZONAGYMIHÁLY	808.355	0	808.355	0	0	0	0	0
MEZONYÁRÁD	1.140.460	0	1.140.460	0	0	0	0	0
MEZOSZOMBOR	1.650.365	0	1.650.365	0	0	0	0	0
MÉRA	1.114.425	0	1.114.425	0	0	0	0	0
MIKOHÁZA	361.950	0	361.950	0	0	0	0	0
MISKOLC	121.050.050	0	121.050.050	0	0	0	0	0
MOGYORÓSKA	60.960	0	60.960	0	0	0	0	0
MONAJ	173.355	0	173.355	0	0	0	0	0
MONOK	1.184.910	0	1.184.910	0	0	0	0	0
MUHI	330.835	0	330.835	0	0	0	0	0
MÚCSONY	2.265.045	0	2.265.045	0	0	0	0	0
NAGYBARCA	631.190	0	631.190	0	0	0	0	0
NAGYCSÉCS	598.805	0	598.805	0	0	0	0	0
NAGYHUTA	67.945	0	67.945	0	0	0	0	0
NAGYKINIZS	243.205	0	243.205	0	0	0	0	0

A HELYI ÖNKORMÁNYZATOK 1999. ÉVI TERVEZETT-TÉNYLEGES NORMATÍV ÁLLAMI HOZZÁJÁRULÁSÁNAK ELSZÁMOLÁSA

BORSOD-ABAÚJ-ZEMPLÉN MEGYE

Megyekód: 05

Önkormányzat	Helyi közművelődési és közgyűjteményi feladatok				Megyei/fővárosi közművelődési és közgyűjteményi feladatok ellátása			
	Állami hozzájárulás, Ft				Állami hozzájárulás, Ft			
	Tervezett	Évközi változás	Tényleges	Eltérés	Tervezett	Évközi változás	Tényleges	Eltérés
NAGYROZVÁGY	530.860	0	530.860	0	0	0	0	0
NEKÉZSENY	611.505	0	611.505	0	0	0	0	0
NEMESBIKK	617.855	0	617.855	0	0	0	0	0
NÉGYES	241.300	0	241.300	0	0	0	0	0
NOVAJIDRÁNY	951.865	0	951.865	0	0	0	0	0
NYÉKLÁDHÁZA	3.171.190	0	3.171.190	0	0	0	0	0
NYÉSTA	50.165	0	50.165	0	0	0	0	0
NYÍRI	309.880	0	309.880	0	0	0	0	0
NYOMÁR	217.805	0	217.805	0	0	0	0	0
OLASZLISZKA	1.209.675	0	1.209.675	0	0	0	0	0
ONGA	2.981.960	0	2.981.960	0	0	0	0	0
ORMOSBÁNYA	1.192.530	0	1.192.530	0	0	0	0	0
OSZLÁR	271.145	0	271.145	0	0	0	0	0
ÓNOD	1.518.285	0	1.518.285	0	0	0	0	0
ÓZD	28.506.420	0	28.506.420	0	0	0	0	0
PAMLÉNY	52.070	0	52.070	0	0	0	0	0
PARASZNYA	837.565	0	837.565	0	0	0	0	0
PÁCIN	1.054.735	0	1.054.735	0	0	0	0	0
PÁLHÁZA	770.890	0	770.890	0	0	0	0	0
PÁNYOK	105.410	0	105.410	0	0	0	0	0
PERE	258.445	0	258.445	0	0	0	0	0
PERECSE	29.845	0	29.845	0	0	0	0	0
PERKUPA	612.140	0	612.140	0	0	0	0	0
PRÜGY	1.711.325	0	1.711.325	0	0	0	0	0
PUSZTAFALU	177.165	0	177.165	0	0	0	0	0
PUSZTARADVÁNY	139.065	0	139.065	0	0	0	0	0
PUTNOK	5.109.845	0	5.109.845	0	0	0	0	0
RADOSTYÁN	457.200	0	457.200	0	0	0	0	0
RAGÁLY	460.375	0	460.375	0	0	0	0	0
RAKACA	583.565	0	583.565	0	0	0	0	0

A HELYI ÖNKORMÁNYZATOK 1999. ÉVI TERVEZETT-TÉNYLEGES NORMATÍV ÁLLAMI HOZZÁJÁRULÁSÁNAK ELSZÁMOLÁSA
BORSOD-ABAÚJ-ZEMPLÉN MEGYE

Megyekód: 05

Önkormányzat	Helyi közművelődési és közgyűjteményi feladatok				Megyei/fővárosi közművelődési és közgyűjteményi feladatok ellátása			
	Állami hozzájárulás, Ft				Állami hozzájárulás, Ft			
	Tervezett	Évközi változás	Tényleges	Eltérés	Tervezett	Évközi változás	Tényleges	Eltérés
RAKACASZEND	275.590	0	275.590	0	0	0	0	0
RÁSONYSÁPBERENCS	353.060	0	353.060	0	0	0	0	0
RÁTKA	718.185	0	718.185	0	0	0	0	0
REGÉC	74.930	0	74.930	0	0	0	0	0
RÉPÁSHUTA	379.095	0	379.095	0	0	0	0	0
RÉVLEÁNYVÁR	439.420	0	439.420	0	0	0	0	0
RICSE	1.247.140	0	1.247.140	0	0	0	0	0
RUDABÁNYA	2.047.875	0	2.047.875	0	0	0	0	0
RUDOLFTELEP	534.035	0	534.035	0	0	0	0	0
SAJÓBÁBONY	2.087.245	0	2.087.245	0	0	0	0	0
SAJÓECSEG	694.055	0	694.055	0	0	0	0	0
SAJÓGALGÓC	230.505	0	230.505	0	0	0	0	0
SAJÓHÍDVÉG	664.210	0	664.210	0	0	0	0	0
SAJÓIVÁNKA	336.550	0	336.550	0	0	0	0	0
SAJÓKAZA	2.037.715	0	2.037.715	0	0	0	0	0
SAJÓKÁPOLNA	299.085	0	299.085	0	0	0	0	0
SAJÓKERESZTÚR	1.021.080	0	1.021.080	0	0	0	0	0
SAJÓLÁD	1.838.960	0	1.838.960	0	0	0	0	0
SAJÓLÁSZLÓFALVA	311.785	0	311.785	0	0	0	0	0
SAJÓMERCSE	193.040	0	193.040	0	0	0	0	0
SAJÓNÉMETHI	413.385	0	413.385	0	0	0	0	0
SAJÓÖRÖS	699.770	0	699.770	0	0	0	0	0
SAJÓPÁLFALA	511.810	0	511.810	0	0	0	0	0
SAJÓPETRI	912.495	0	912.495	0	0	0	0	0
SAJÓPÜSPÖKI	356.870	0	356.870	0	0	0	0	0
SAJÓSENYE	266.065	0	266.065	0	0	0	0	0
SAJÓSZENTPÉTER	9.003.665	0	9.003.665	0	0	0	0	0
SAJÓSZÖGED	1.466.215	0	1.466.215	0	0	0	0	0
SAJÓVÁMOS	1.434.465	0	1.434.465	0	0	0	0	0
SAJÓVELEZD	588.645	0	588.645	0	0	0	0	0

A HELYI ÖNKORMÁNYZATOK 1999. ÉVI TERVEZETT-TÉNYLEGES NORMATÍV ÁLLAMI HOZZÁJÁRULÁSÁNAK ELSZÁMOLÁSA

BORSOD-ABAÚJ-ZEMPLÉN MEGYE

Megyekód: 05

Önkormányzat	Helyi közművelődési és közgyűjteményi feladatok				Megyei/fővárosi közművelődési és közgyűjteményi feladatok ellátása			
	Állami hozzájárulás, Ft				Állami hozzájárulás, Ft			
	Tervezett	Évközi változás	Tényleges	Eltérés	Tervezett	Évközi változás	Tényleges	Eltérés
SÁLY	1.278.255	0	1.278.255	0	0	0	0	0
SÁRAZSADÁNY	198.755	0	198.755	0	0	0	0	0
SÁROSPATAK	9.391.650	0	9.391.650	0	0	0	0	0
SÁTA	944.245	0	944.245	0	0	0	0	0
SÁTORALJAÚJHELY	12.021.185	0	12.021.185	0	0	0	0	0
SELYEB	313.055	0	313.055	0	0	0	0	0
SEMJÉN	314.325	0	314.325	0	0	0	0	0
SERÉNYFALVA	684.530	0	684.530	0	0	0	0	0
SIMA	15.875	0	15.875	0	0	0	0	0
SÓSTÓFALVA	170.180	0	170.180	0	0	0	0	0
SZAKÁCSI	99.060	0	99.060	0	0	0	0	0
SZAKÁLD	347.345	0	347.345	0	0	0	0	0
SZALASZEND	712.470	0	712.470	0	0	0	0	0
SZALONNA	705.485	0	705.485	0	0	0	0	0
SZÁSZFA	130.175	0	130.175	0	0	0	0	0
SZEGI	220.345	0	220.345	0	0	0	0	0
SZEGILONG	165.735	0	165.735	0	0	0	0	0
SZEMERE	254.000	0	254.000	0	0	0	0	0
SZENDRO	2.813.685	0	2.813.685	0	0	0	0	0
SZENDROLÁD	1.035.685	0	1.035.685	0	0	0	0	0
SZENTISTVÁN	1.845.945	0	1.845.945	0	0	0	0	0
SZENTISTVÁNBAKSA	187.960	0	187.960	0	0	0	0	0
SZERENCs	6.820.535	0	6.820.535	0	0	0	0	0
SZIKSZÓ	3.949.700	0	3.949.700	0	0	0	0	0
SZIN	488.315	0	488.315	0	0	0	0	0
SZINPETRI	176.530	0	176.530	0	0	0	0	0
SZIRMABESENYO	3.101.340	0	3.101.340	0	0	0	0	0
SZOMOLYA	1.144.905	0	1.144.905	0	0	0	0	0
SZÖGLIGET	580.390	0	580.390	0	0	0	0	0
SZÓLOSARDÓ	105.410	0	105.410	0	0	0	0	0

A HELYI ÖNKORMÁNYZATOK 1999. ÉVI TERVEZETT-TÉNYLEGES NORMATÍV ÁLLAMI HOZZÁJÁRULÁSÁNAK ELSZÁMOLÁSA
 BORSOD-ABAÚJ-ZEMPLÉN MEGYE

Megyekód: 05

Önkormányzat	Helyi közművelődési és közgyűjteményi feladatok				Megyei/fővárosi közművelődési és közgyűjteményi feladatok ellátása			
	Állami hozzájárulás, Ft				Állami hozzájárulás, Ft			
	Tervezett	Évközi változás	Tényleges	Eltérés	Tervezett	Évközi változás	Tényleges	Eltérés
SZUHAFO	147.320	0	147.320	0	0	0	0	0
SZUHAKÁLLÓ	741.045	0	741.045	0	0	0	0	0
SZUHOGY	770.890	0	770.890	0	0	0	0	0
TAKTABÁJ	394.970	0	394.970	0	0	0	0	0
TAKTAHARKÁNY	2.661.920	0	2.661.920	0	0	0	0	0
TAKTAKENÉZ	755.015	0	755.015	0	0	0	0	0
TAKTASZADA	1.357.630	0	1.357.630	0	0	0	0	0
TARCAL	2.147.570	0	2.147.570	0	0	0	0	0
TARD	1.002.030	0	1.002.030	0	0	0	0	0
TARDONA	776.605	0	776.605	0	0	0	0	0
TÁLLYA	1.480.820	0	1.480.820	0	0	0	0	0
TELKIBÁNYA	436.880	0	436.880	0	0	0	0	0
TERESZTENYE	19.050	0	19.050	0	0	0	0	0
TIBOLDDARÓC	1.051.560	0	1.051.560	0	0	0	0	0
TISZABÁBOLNA	365.760	0	365.760	0	0	0	0	0
TISZACSERMELY	433.070	0	433.070	0	0	0	0	0
TISZADOROGMA	339.725	0	339.725	0	0	0	0	0
TISZAKARÁD	1.773.555	0	1.773.555	0	0	0	0	0
TISZAKESZI	1.838.960	0	1.838.960	0	0	0	0	0
TISZALADÁNY	483.235	0	483.235	0	0	0	0	0
TISZALÚC	3.485.515	0	3.485.515	0	0	0	0	0
TISZAPALKONYA	1.019.175	0	1.019.175	0	0	0	0	0
TISZATARDOS	191.135	0	191.135	0	0	0	0	0
TISZATARJÁN	922.655	0	922.655	0	0	0	0	0
TISZAÚJVÁROS	11.795.760	0	11.795.760	0	0	0	0	0
TISZAVALK	242.570	0	242.570	0	0	0	0	0
TOKAJ	2.919.730	0	2.919.730	0	0	0	0	0
TOLCSVA	1.371.600	0	1.371.600	0	0	0	0	0
TOMOR	187.325	0	187.325	0	0	0	0	0
TORNABARAKONY	23.495	0	23.495	0	0	0	0	0

A HELYI ÖNKORMÁNYZATOK 1999. ÉVI TERVEZETT-TÉNYLEGES NORMATÍV ÁLLAMI HOZZÁJÁRULÁSÁNAK ELSZÁMOLÁSA

BORSOD-ABAÚJ-ZEMPLÉN MEGYE

Megyekód: 05

Önkormányzat	Helyi közművelődési és közgyűjteményi feladatok				Megyei/fővárosi közművelődési és közgyűjteményi feladatok ellátása			
	Állami hozzájárulás, Ft				Állami hozzájárulás, Ft			
	Tervezett	Évközi változás	Tényleges	Eltérés	Tervezett	Évközi változás	Tényleges	Eltérés
TORNAKÁPOLNA	10.160	0	10.160	0	0	0	0	0
TORNANÁDASKA	336.550	0	336.550	0	0	0	0	0
TORNASZENTANDRÁS	222.250	0	222.250	0	0	0	0	0
TORNASZENTJAKAB	181.610	0	181.610	0	0	0	0	0
TORNYOSNÉMETI	413.385	0	413.385	0	0	0	0	0
TRIZS	204.470	0	204.470	0	0	0	0	0
UPPONY	291.465	0	291.465	0	0	0	0	0
ÚJCSANÁLOS	559.435	0	559.435	0	0	0	0	0
VADNA	374.015	0	374.015	0	0	0	0	0
VAJDÁCSKA	826.135	0	826.135	0	0	0	0	0
VARBÓ	782.320	0	782.320	0	0	0	0	0
VARBÓC	46.990	0	46.990	0	0	0	0	0
VATTA	609.600	0	609.600	0	0	0	0	0
VÁGÁSHUTA	60.325	0	60.325	0	0	0	0	0
VÁMOSÚJFALU	567.055	0	567.055	0	0	0	0	0
VILMÁNY	888.365	0	888.365	0	0	0	0	0
VILYVITÁNY	231.140	0	231.140	0	0	0	0	0
VISS	531.495	0	531.495	0	0	0	0	0
VISZLÓ	70.485	0	70.485	0	0	0	0	0
VIZSOLY	677.545	0	677.545	0	0	0	0	0
ZALKOD	237.490	0	237.490	0	0	0	0	0
ZÁDORFALVA	344.805	0	344.805	0	0	0	0	0
ZEMPLÉNAGÁRD	619.760	0	619.760	0	0	0	0	0
ZILIZ	274.955	0	274.955	0	0	0	0	0
ZSUJTA	143.510	0	143.510	0	0	0	0	0
ZUBOGY	420.370	0	420.370	0	0	0	0	0
MEGYE ÖNKORM. ÖSSZ.	493.278.795	0	493.278.795	0	216.131.570	0	216.131.570	0

A HELYI ÖNKORMÁNYZATOK 1999. ÉVI TERVEZETT-TÉNYLEGES NORMATÍV ÁLLAMI HOZZÁJÁRULÁSÁNAK ELSZÁMOLÁSA
BORSOD-ABAÚJ-ZEMPLÉN MEGYE

Megyekód: 05

Önkormányzat	Normatív állami hozzájárulás összesen (kötött felhasználású támogatások nélkül)				Lakott külterülettel kapcsolatos átengedett személyi jövedelemadó			
	Normatív állami hozzájárulás összesen				Állami hozzájárulás, Ft			
	Tervezett	Évközi változás	Tényleges	Eltérés	Tervezett	Évközi változás	Tényleges	Eltérés
MEGYEI ÖNKORMÁNYZAT	3.482.913.733	1.730.000	3.441.573.873	-43.069.860	0	0	0	0
ABAÚJALPÁR	256.698	38.376	295.074	0	10.000	0	10.000	0
ABAÚJKÉR	11.086.918	225.336	11.182.154	-130.100	0	0	0	0
ABAÚJLAK	1.249.862	0	1.249.862	0	0	0	0	0
ABAÚJSZÁNTÓ	79.452.064	194.000	79.259.644	-386.420	8.000	0	8.000	0
ABAÚJSZOLNOK	1.363.950	0	1.118.950	-245.000	0	0	0	0
ABAÚJVÁR	10.355.500	0	10.329.500	-26.000	0	0	0	0
ABOD	4.627.212	0	4.456.382	-170.830	60.000	0	60.000	0
AGGTELEK	22.838.450	0	23.671.230	832.780	0	0	0	0
ALACSKA	12.696.346	0	12.176.186	-520.160	8.000	0	8.000	0
ALSÓBERECKI	19.271.746	0	19.285.376	13.630	2.000	0	2.000	0
ALSÓDOBSZA	7.477.300	0	7.477.300	0	0	0	0	0
ALSÓGAGY	1.292.728	0	1.292.728	0	0	0	0	0
ALSÓREGMEC	563.858	0	563.858	0	2.000	0	2.000	0
ALSÓSZUHA	3.706.802	0	4.475.165	768.363	6.000	0	6.000	0
ALSÓTELEKES	1.439.810	0	1.439.810	0	0	0	0	0
ALSÓVADÁSZ	35.515.550	0	34.128.930	-1.386.620	0	0	0	0
ALSÓZSOLCA	132.090.551	0	132.682.201	591.650	24.000	0	24.000	0
ARKA	1.278.384	0	1.278.384	0	0	0	0	0
ARLÓ	75.840.586	1.940.000	75.408.966	-2.371.620	78.000	0	78.000	0
ARNÓT	57.987.464	0	58.273.804	286.340	0	0	0	0
ASZALÓ	39.670.202	0	39.871.022	200.820	0	0	0	0
ÁROKTO	24.739.528	0	24.523.538	-215.990	2.000	0	2.000	0
BAKTAKÉK	43.294.062	0	43.225.902	-68.160	0	0	0	0
BALAJT	4.710.452	0	4.710.452	0	0	0	0	0
BASKÓ	3.231.282	0	3.385.482	154.200	0	0	0	0
BÁNHORVÁTI	33.797.202	0	33.179.052	-618.150	74.000	0	74.000	0
BÁNREVE	32.380.442	0	32.915.932	535.490	14.000	0	14.000	0
BECSKEHÁZA	1.147.418	0	1.147.418	0	0	0	0	0
BEKECS	55.197.502	0	55.197.502	0	0	0	0	0

A HELYI ÖNKORMÁNYZATOK 1999. ÉVI TERVEZETT-TÉNYLEGES NORMATÍV ÁLLAMI HOZZÁJÁRULÁSÁNAK ELSZÁMOLÁSA

BORSOD-ABAÚJ-ZEMPLÉN MEGYE

Megyekód: 05

Önkormányzat	Normatív állami hozzájárulás összesen (kötött felhasználás támogatások nélkül)				Lakott külterülettel kapcsolatos átengedett személyi jövedelemadó			
	Normatív állami hozzájárulás összesen				Állami hozzájárulás, Ft			
	Tervezett	Évközi változás	Tényleges	Eltérés	Tervezett	Évközi változás	Tényleges	Eltérés
BERET	1.543.858	0	1.543.858	0	0	0	0	0
BERZÉK	12.203.722	0	12.481.382	277.660	2.000	0	2.000	0
BODROGHALOM	32.485.838	0	32.717.768	231.930	10.000	0	10.000	0
BODROGKERESZTÚR	24.081.128	0	23.660.638	-420.490	12.000	0	12.000	0
BODROGKISFALUD	18.375.545	-898.333	17.616.042	138.830	2.000	0	2.000	0
BODROGOLASZI	22.696.610	-660.800	21.861.480	-174.330	24.000	0	24.000	0
BOGÁCS	53.664.555	0	55.962.307	2.297.752	10.000	0	10.000	0
BOLDOGKÓÚJFALU	5.002.876	0	4.899.046	-103.830	0	0	0	0
BOLDOGKÖVÁRALJA	35.153.002	0	34.559.832	-593.170	4.000	0	4.000	0
BOLDVA	73.841.756	0	73.075.266	-766.490	34.000	0	34.000	0
BORSODBÓTA	24.820.208	0	26.807.408	1.987.200	2.000	0	2.000	0
BORSODGESZT	8.818.495	0	8.791.365	-27.130	0	0	0	0
BORSODIVÁNKA	29.192.058	0	28.010.408	-1.181.650	0	0	0	0
BORSODNÁDASD	58.239.114	970.000	59.484.434	275.320	82.000	0	82.000	0
BORSODSZENTGYÖRGY	27.892.270	236.980	28.766.740	637.490	30.000	0	30.000	0
BORSODSZIRÁK	26.369.064	-240.000	25.667.574	-461.490	0	0	0	0
BÓDVÁLENKE	1.439.810	0	1.439.810	0	0	0	0	0
BÓDVÁRÁKÓ	1.396.130	0	1.396.130	0	10.000	0	10.000	0
BÓDVASZILAS	50.374.840	0	50.374.840	0	0	0	0	0
BÓZSVA	1.491.202	0	1.491.202	0	6.000	0	6.000	0
BŐCS	73.268.375	0	72.760.045	-508.330	6.000	0	6.000	0
BÜKKARANYOS	27.707.672	0	27.832.422	124.750	42.000	0	42.000	0
BÜKKÁBRÁNY	33.407.993	-416.408	33.126.545	134.960	0	0	0	0
BÜKKMOGYORÓSD	542.340	37.720	580.060	0	0	0	0	0
BÜKKSZENTKERESZT	22.425.442	0	22.268.452	-156.990	28.000	0	28.000	0
BÜKKZSÉRC	17.541.075	0	17.159.415	-381.660	10.000	0	10.000	0
BÜTTÖS	1.629.424	0	1.629.424	0	0	0	0	0
CIGÁND	67.728.960	194.000	68.292.120	369.160	86.000	0	86.000	0
CSENYÉTE	15.110.098	0	15.304.098	194.000	0	0	0	0
CSERÉPFALU	37.431.380	0	36.753.640	-677.740	4.000	0	4.000	0

A HELYI ÖNKORMÁNYZATOK 1999. ÉVI TERVEZETT-TÉNYLEGES NORMATÍV ÁLLAMI HOZZÁJÁRULÁSÁNAK ELSZÁMOLÁSA
BORSOD-ABAÚJ-ZEMPLÉN MEGYE

Megyekód: 05

Önkormányzat	Normatív állami hozzájárulás összesen (kötött felhasználású támogatások nélkül)				Lakott külterülettel kapcsolatos átengedett személyi jövedelemadó			
	Normatív állami hozzájárulás összesen				Állami hozzájárulás, Ft			
	Tervezett	Évközi változás	Tényleges	Eltérés	Tervezett	Évközi változás	Tényleges	Eltérés
CSERÉPVÁRALJA	7.247.210	0	7.420.310	173.100	0	0	0	0
CSERNELY	25.095.104	173.512	24.986.956	-281.660	8.000	0	8.000	0
CSINCSE	5.534.245	0	5.838.245	304.000	8.000	0	8.000	0
CSOBAJ	16.922.850	0	16.917.280	-5.570	0	0	0	0
CSOBÁD	9.621.140	-640.980	9.297.150	316.990	0	0	0	0
CSOKVAOMÁNY	17.941.080	0	17.763.250	-177.830	262.000	0	262.000	0
DAMAK	3.121.712	0	3.121.712	0	6.000	0	6.000	0
DÁMÓC	2.291.108	0	2.291.108	0	0	0	0	0
DEBRÉTE	1.061.178	6.068	1.067.246	0	0	0	0	0
DETEK	708.662	0	708.662	0	0	0	0	0
DÉDESTAPOLCSÁNY	38.520.704	0	38.513.264	-7.440	2.000	0	2.000	0
DOMAHÁZA	26.757.988	0	26.430.540	-327.448	0	0	0	0
DÖVÉNY	4.050.286	0	4.002.286	-48.000	0	0	0	0
DUBICSÁNY	740.412	0	740.412	0	10.000	0	10.000	0
EDELÉNY	282.254.530	194.000	280.500.150	-1.948.380	560.000	0	560.000	0
EGERLŐVO	8.044.612	0	7.216.252	-828.360	10.000	0	10.000	0
EMOD	107.980.232	0	104.172.652	-3.807.580	324.000	0	324.000	0
ENCS	256.779.811	0	256.190.651	-589.160	2.000	0	2.000	0
ERDOBÉNYE	30.229.554	0	30.229.554	0	112.000	0	112.000	0
ERDOHORVÁTI	19.691.292	0	19.691.292	0	4.000	0	4.000	0
ÉGERSZÖG	1.201.594	0	1.201.594	0	0	0	0	0
FANCSAL	3.205.908	0	3.745.608	539.700	0	0	0	0
FÁJ	4.404.701	-37.037	4.138.494	-229.170	0	0	0	0
FELSOBERECKI	6.856.680	0	6.856.680	0	0	0	0	0
FELSŐDOBSZA	41.232.702	-1.520.000	40.648.842	936.140	0	0	0	0
FELSŐGAGY	1.408.740	0	1.408.740	0	10.000	0	10.000	0
FELSOKELECSÉNY	3.598.242	0	4.035.562	437.320	0	0	0	0
FELSONYÁRÁD	38.025.048	0	38.369.038	343.990	0	0	0	0
FELSORÉGMEC	430.024	0	430.024	0	0	0	0	0
FELSOTELEKES	27.844.550	148.420	27.398.170	-594.800	0	0	0	0

A HELYI ÖNKORMÁNYZATOK 1999. ÉVI TERVEZETT-TÉNYLEGES NORMATÍV ÁLLAMI HOZZÁJÁRULÁSÁNAK ELSZÁMOLÁSA

BORSOD-ABAÚJ-ZEMPLÉN MEGYE

Megyekód: 05

Önkormányzat	Normatív állami hozzájárulás összesen (kötött felhasználású támogatások nélkül)				Lakott külterülettel kapcsolatos átengedett személyi jövedelemadó			
	Normatív állami hozzájárulás összesen				Állami hozzájárulás, Ft			
	Tervezett	Évközi változás	Tényleges	Eltérés	Tervezett	Évközi változás	Tényleges	Eltérés
FELSOVADÁSZ	35.584.880	0	35.158.040	-426.840	0	0	0	0
FELSOZOLCA	131.554.660	194.000	130.593.902	-1.154.758	20.000	0	20.000	0
FILKEHÁZA	283.026	0	283.026	0	0	0	0	0
FONY	11.338.036	0	11.223.376	-114.660	0	0	0	0
FORRÓ	68.087.102	194.000	71.163.432	2.882.330	0	0	0	0
FULÓKÉRC	5.967.608	0	6.491.308	523.700	24.000	0	24.000	0
FÜZÉR	9.976.332	0	9.976.332	0	0	0	0	0
FÜZÉRKAJATA	1.407.830	0	1.407.830	0	0	0	0	0
FÜZÉRKOMLÓS	29.274.778	0	29.026.278	-248.500	0	0	0	0
FÜZÉRRADVÁNY	5.320.518	0	5.320.518	0	126.000	0	126.000	0
GADNA	2.587.126	0	2.794.786	207.660	0	0	0	0
GAGYAPÁTI	1.021.686	0	1.021.686	0	0	0	0	0
GAGYBÁTOR	2.978.562	-176.000	2.802.562	0	0	0	0	0
GAGYVENDÉGI	6.121.442	-528.000	5.709.772	116.330	0	0	0	0
GALVÁCS	1.267.414	0	1.267.414	0	0	0	0	0
GARADNA	2.068.224	0	2.068.224	0	0	0	0	0
GELEJ	14.120.680	0	14.120.680	0	40.000	0	40.000	0
GESZTELY	61.204.408	0	60.692.258	-512.150	608.000	0	608.000	0
GIRINCS	28.758.316	0	28.573.506	-184.810	0	0	0	0
GOLOP	11.124.090	0	11.124.090	0	0	0	0	0
GÖMÖRSZOLÓS	1.234.664	0	1.234.664	0	0	0	0	0
GÖNC	72.244.928	-405.244	71.949.344	109.660	4.000	0	4.000	0
GÖNCRUSZKA	14.233.540	0	14.222.540	-11.000	0	0	0	0
GYÖRGYTARLÓ	23.032.408	0	22.726.918	-305.490	38.000	0	38.000	0
HALMAJ	52.713.128	0	52.513.138	-199.990	0	0	0	0
HANGÁCS	10.982.616	0	11.062.616	80.000	0	0	0	0
HANGONY	32.912.332	0	32.765.502	-146.830	168.000	0	168.000	0
HARSÁNY	39.680.908	0	39.142.088	-538.820	0	0	0	0
HÁROMHUTA	1.399.054	0	1.399.054	0	26.000	0	26.000	0
HEGYMEG	1.289.354	-980.000	309.354	0	0	0	0	0

A HELYI ÖNKORMÁNYZATOK 1999. ÉVI TERVEZETT-TÉNYLEGES NORMATÍV ÁLLAMI HOZZÁJÁRULÁSÁNAK ELSZÁMOLÁSA
BORSOD-ABAÚJ-ZEMPLÉN MEGYE

Megyekód: 05

Önkormányzat	Normatív állami hozzájárulás összesen (kötött felhasználású támogatások nélkül)				Lakott külterülettel kapcsolatos átengedett személyi jövedelemadó			
	Normatív állami hozzájárulás összesen				Állami hozzájárulás, Ft			
	Tervezett	Évközi változás	Tényleges	Eltérés	Tervezett	Évközi változás	Tényleges	Eltérés
HEJCE	1.677.692	0	1.677.692	0	0	0	0	0
HEJOBÁBA	36.687.524	0	36.608.534	-78.990	6.000	0	6.000	0
HEJOKERESZTÚR	47.788.610	0	46.780.950	-1.007.660	0	0	0	0
HEJOKÚRT	1.723.766	0	1.723.766	0	0	0	0	0
HEJOPAPI	28.667.980	0	28.158.490	-509.490	0	0	0	0
HEJOSZALONTA	4.664.812	-1.062.470	3.474.342	-128.000	10.000	0	10.000	0
HERCEGKÚT	10.403.320	0	10.185.660	-217.660	0	0	0	0
HERNÁDBÚD	1.335.428	53.136	1.388.564	0	0	0	0	0
HERNÁDCÉCE	1.554.828	0	1.554.828	0	0	0	0	0
HERNÁDKAK	32.005.238	0	33.742.888	1.737.650	284.000	0	284.000	0
HERNÁDKÉRCES	831.526	0	831.526	0	0	0	0	0
HERNÁDNÉMETHI	66.308.438	0	68.202.058	1.893.620	0	0	0	0
HERNÁDPETRI	1.473.650	73.800	1.547.450	0	0	0	0	0
HERNÁDSZENTANDRÁS	4.588.016	0	4.476.016	-112.000	0	0	0	0
HERNÁDSZURDOK	3.057.336	0	3.211.536	154.200	10.000	0	10.000	0
HERNÁDVÉCSE	40.169.164	0	41.270.094	1.100.930	38.000	0	38.000	0
HÉT	5.937.406	0	5.830.576	-106.830	0	0	0	0
HIDASNÉMETHI	45.027.610	0	44.444.120	-583.490	0	0	0	0
HÍDVÉGARDÓ	26.244.566	0	26.246.896	2.330	0	0	0	0
HOLLÓHÁZA	25.282.998	0	25.225.838	-57.160	0	0	0	0
HOMROGD	38.131.868	-1.182.332	37.284.856	335.320	0	0	0	0
IGRICI	33.939.184	-1.470.000	31.920.694	-548.490	0	0	0	0
IMOLA	337.948	0	337.948	0	0	0	0	0
INÁNCSES	49.311.244	1.202.000	50.473.414	-39.830	0	0	0	0
IROTA	1.284.966	0	1.284.966	0	0	0	0	0
IZSÓFALVA	36.504.676	0	35.655.696	-848.980	42.000	0	42.000	0
JÁKFALVA	4.887.906	0	4.839.906	-48.000	0	0	0	0
JÁRDÁNHÁZA	31.845.714	0	33.346.664	1.500.950	188.000	0	188.000	0
JÓSVAFŐ	5.360.390	-103.830	4.859.070	-397.490	0	0	0	0
KARCSA	62.884.540	0	63.202.920	318.380	584.000	0	584.000	0

A HELYI ÖNKORMÁNYZATOK 1999. ÉVI TERVEZETT-TÉNYLEGES NORMATÍV ÁLLAMI HOZZÁJÁRULÁSÁNAK ELSZÁMOLÁSA

BORSOD-ABAÚJ-ZEMPLÉN MEGYE

Megyekód: 05

Önkormányzat	Normatív állami hozzájárulás összesen (kötött felhasználás támogatások nélkül)				Lakott külterülettel kapcsolatos átengedett személyi jövedelemadó			
	Normatív állami hozzájárulás összesen				Állami hozzájárulás, Ft			
	Tervezett	Évközi változás	Tényleges	Eltérés	Tervezett	Évközi változás	Tényleges	Eltérés
KAROS	6.822.360	0	6.822.360	0	8.000	0	8.000	0
KAZINCBARCIKA	1.088.509.841	388.000	1.080.714.641	-8.183.200	204.000	0	204.000	0
KÁCS	8.258.145	0	8.311.475	53.330	0	0	0	0
KÁNÓ	565.920	0	565.920	0	2.000	0	2.000	0
KÁNY	1.190.624	0	1.190.624	0	18.000	0	18.000	0
KÁZSMÁRK	54.992.526	0	54.647.026	-345.500	0	0	0	0
KELEMÉR	9.328.730	-480.000	9.502.063	653.333	36.000	0	36.000	0
KENÉZLO	44.687.990	0	44.575.100	-112.890	0	0	0	0
KERESZTÉTE	1.069.954	0	1.069.954	0	0	0	0	0
KESZNYÉTEN	40.551.206	-241.660	41.062.196	752.650	10.000	0	10.000	0
KÉKED	8.802.524	0	9.043.354	240.830	0	0	0	0
KIRÁLD	14.818.358	336.856	14.744.724	-410.490	0	0	0	0
KISCSÉCS	1.418.800	0	1.418.800	0	0	0	0	0
KISGYÖR	36.315.566	0	36.918.716	603.150	2.000	0	2.000	0
KISHUTA	873.212	0	873.212	0	64.000	0	64.000	0
KISKINIZS	763.512	0	763.512	0	0	0	0	0
KISROZVÁGY	1.587.425	0	1.587.425	0	0	0	0	0
KISSIKÁTOR	2.710.404	256.000	2.966.404	0	0	0	0	0
KISTOKAJ	34.494.174	0	34.424.004	-70.170	34.000	0	34.000	0
KOMJÁTI	838.108	0	838.108	0	0	0	0	0
KOMLÓSKA	4.782.296	0	4.782.296	0	0	0	0	0
KONDÓ	11.271.714	0	11.218.214	-53.500	14.000	0	14.000	0
KORLÁT	1.754.482	0	1.754.482	0	0	0	0	0
KOVÁCSVÁGÁS	1.415.130	0	1.415.130	0	0	0	0	0
KÖRÖM	33.159.064	0	33.125.394	-33.670	0	0	0	0
KRASZNOKVAJDA	32.173.002	0	31.819.872	-353.130	0	0	0	0
KUPA	1.445.128	0	1.445.128	0	0	0	0	0
KURITYÁN	34.851.200	0	34.143.720	-707.480	0	0	0	0
LAK	24.615.624	194.000	24.849.454	39.830	0	0	0	0
LÁCACSÉKE	3.430.725	0	3.430.725	0	0	0	0	0

A HELYI ÖNKORMÁNYZATOK 1999. ÉVI TERVEZETT-TÉNYLEGES NORMATÍV ÁLLAMI HOZZÁJÁRULÁSÁNAK ELSZÁMOLÁSA

BORSOD-ABAÚJ-ZEMPLÉN MEGYE

Megyekód: 05

Önkormányzat	Normatív állami hozzájárulás összesen (kötött felhasználású támogatások nélkül)				Lakott külterülettel kapcsolatos átengedett személyi jövedelemadó			
	Normatív állami hozzájárulás összesen				Állami hozzájárulás, Ft			
	Tervezett	Évközi változás	Tényleges	Eltérés	Tervezett	Évközi változás	Tényleges	Eltérés
LÁDBESENYŐ	1.677.692	0	1.677.692	0	0	0	0	0
LEGYESBÉNYE	29.169.304	0	29.169.304	0	0	0	0	0
LÉH	2.092.358	0	2.092.358	0	0	0	0	0
LÉNÁRDDARÓC	3.710.402	0	3.710.402	0	0	0	0	0
LITKA	1.150.139	-9.977	1.140.162	0	0	0	0	0
MAKKOSHOTYKA	23.606.138	-670.000	22.113.988	-822.150	0	0	0	0
MARTONYI	2.191.088	0	2.191.088	0	28.000	0	28.000	0
MÁD	134.525.510	-71.531.900	61.712.690	-1.280.920	0	0	0	0
MÁLYI	62.633.768	0	61.830.198	-803.570	0	0	0	0
MÁLYINKA	8.593.518	-106.764	8.100.094	-386.660	0	0	0	0
MEGYASZÓ	71.532.742	0	70.464.362	-1.068.380	40.000	0	40.000	0
MESZES	533.142	0	533.142	0	2.000	0	2.000	0
MEZOCSÁT	163.145.844	0	163.652.268	506.424	244.000	0	244.000	0
MEZOKERESZTES	82.014.632	-1.428.112	80.943.470	356.950	26.000	0	26.000	0
MEZOKÖVESD	485.879.209	388.000	493.528.735	7.261.526	118.000	0	118.000	0
MEZONAGYMIHÁLY	29.803.026	-417.544	29.385.482	0	120.000	0	120.000	0
MEZONYÁRÁD	30.604.068	-589.088	29.820.650	-194.330	0	0	0	0
MEZOSZOMBOR	50.822.288	0	49.984.438	-837.850	16.000	0	16.000	0
MÉRA	29.966.880	0	30.157.870	190.990	0	0	0	0
MIKOHÁZA	26.990.660	0	27.277.820	287.160	0	0	0	0
MISKOLC	5.953.795.044	-15.716.000	5.840.922.648	-97.156.396	4.610.000	0	4.610.000	0
MOGYORÓSKA	1.190.624	0	1.190.624	0	0	0	0	0
MONAJ	1.578.962	0	1.578.962	0	0	0	0	0
MONOK	30.189.154	0	30.294.804	105.650	0	0	0	0
MUHI	5.142.464	0	5.081.464	-61.000	24.000	0	24.000	0
MÚCSONY	50.820.544	-543.820	49.736.904	-539.820	0	0	0	0
NAGYBARCA	11.877.556	0	11.977.546	99.990	66.000	0	66.000	0
NAGYCSÉCS	6.726.312	0	6.230.652	-495.660	0	0	0	0
NAGYHUTA	234.758	0	234.758	0	0	0	0	0
NAGYKINIZS	2.889.912	0	2.889.912	0	0	0	0	0

A HELYI ÖNKORMÁNYZATOK 1999. ÉVI TERVEZETT-TÉNYLEGES NORMATÍV ÁLLAMI HOZZÁJÁRULÁSÁNAK ELSZÁMOLÁSA

BORSOD-ABAÚJ-ZEMPLÉN MEGYE

Megyekód: 05

Önkormányzat	Normatív állami hozzájárulás összesen (kötött felhasználású támogatások nélkül)				Lakott külterülettel kapcsolatos átengedett személyi jövedelemadó			
	Normatív állami hozzájárulás összesen				Állami hozzájárulás, Ft			
	Tervezett	Évközi változás	Tényleges	Eltérés	Tervezett	Évközi változás	Tényleges	Eltérés
NAGYROZVÁGY	20.805.420	0	20.805.420	0	8.000	0	8.000	0
NEKÉZSENY	20.673.566	0	20.524.106	-149.460	2.000	0	2.000	0
NEMESBIKK	12.990.452	0	12.984.952	-5.500	0	0	0	0
NÉGYES	1.813.720	0	1.813.720	0	12.000	0	12.000	0
NOVAJIDRÁNY	51.564.816	0	51.382.966	-181.850	8.000	0	8.000	0
NYÉKLÁDHÁZA	77.079.196	0	76.529.016	-550.180	110.000	0	110.000	0
NYÉSTA	173.326	0	173.326	0	0	0	0	0
NYÍRI	1.070.672	0	1.070.672	0	0	0	0	0
NYOMÁR	5.194.874	0	5.194.874	0	4.000	0	4.000	0
OLASZLISZKA	42.807.710	0	41.888.230	-919.480	8.000	0	8.000	0
ONGA	86.917.764	0	88.006.234	1.088.470	0	0	800.000	800.000
ORMOSBÁNYA	39.502.436	0	36.598.046	-2.904.390	0	0	0	0
OSZLÁR	3.564.928	0	3.564.928	0	0	0	0	0
ÓNOD	55.031.444	0	55.160.774	129.330	2.000	0	2.000	0
ÓZD	931.184.477	0	932.476.247	1.291.770	12.000	0	12.000	0
PAMLÉNY	1.159.908	0	1.159.908	0	0	0	0	0
PARASZNYA	45.873.136	0	46.016.636	143.500	200.000	0	200.000	0
PÁCIN	32.827.284	0	32.827.284	0	36.000	0	36.000	0
PÁLHÁZA	68.372.518	-398.192	67.974.326	0	0	0	0	0
PÁNYOK	1.366.504	0	1.520.704	154.200	0	0	0	0
PERE	8.497.274	0	8.497.274	0	0	0	0	0
PERECSE	1.083.118	0	1.083.118	0	0	0	0	0
PERKUPA	27.047.586	0	27.363.778	316.192	102.000	0	102.000	0
PRÜGY	64.372.935	0	62.704.475	-1.668.460	0	0	0	0
PUSZTAFALU	3.294.126	0	3.294.126	0	0	0	0	0
PUSZTARADVÁNY	1.460.486	71.832	1.532.318	0	0	0	0	0
PUTNOK	179.127.050	582.000	176.779.450	-2.929.600	96.000	0	96.000	0
RADOSTYÁN	4.784.580	0	4.677.750	-106.830	0	0	0	0
RAGÁLY	21.831.120	-640.000	21.168.120	-23.000	10.000	0	10.000	0
RAKACA	29.567.806	150.716	29.718.522	0	0	0	0	0

A HELYI ÖNKORMÁNYZATOK 1999. ÉVI TERVEZETT-TÉNYLEGES NORMATÍV ÁLLAMI HOZZÁJÁRULÁSÁNAK ELSZÁMOLÁSA

BORSOD-ABAÚJ-ZEMPLÉN MEGYE

Megyekód: 05

Önkormányzat	Normatív állami hozzájárulás összesen (kötött felhasználású támogatások nélkül)				Lakott külterülettel kapcsolatos átengedett személyi jövedelemadó			
	Normatív állami hozzájárulás összesen				Állami hozzájárulás, Ft			
	Tervezett	Évközi változás	Tényleges	Eltérés	Tervezett	Évközi változás	Tényleges	Eltérés
RAKACASZEND	1.932.196	71.176	2.003.372	0	0	0	0	0
RÁSONYSÁPBERENC	1.219.864	0	1.219.864	0	0	0	0	0
RÁTKA	23.093.444	-564.400	22.378.254	-150.790	0	0	0	0
REGÉC	1.238.892	0	1.238.892	0	0	0	0	0
RÉPÁSHUTA	10.070.898	0	10.070.898	0	0	0	0	0
RÉVLEÁNYVÁR	14.435.498	0	14.435.498	0	6.000	0	6.000	0
RICSE	69.523.976	0	69.901.472	377.496	0	0	0	0
RUDABÁNYA	53.181.470	0	53.521.970	340.500	26.000	0	26.000	0
RUDOLFTELEP	16.976.884	0	17.304.062	327.178	0	0	0	0
SAJÓBÁBONY	58.042.738	0	57.092.438	-950.300	4.000	0	4.000	0
SAJÓECSEG	14.734.012	0	14.371.192	-362.820	36.000	0	36.000	0
SAJÓGALGÓC	796.422	0	796.422	0	0	0	0	0
SAJÓHÍDVÉG	25.498.284	0	24.978.794	-519.490	0	0	0	0
SAJÓIVÁNKA	4.102.400	0	4.102.400	0	6.000	0	6.000	0
SAJÓKAZA	59.776.626	-464.150	59.565.538	253.062	0	0	0	0
SAJÓKÁPOLNA	1.686.854	0	1.686.854	0	0	0	0	0
SAJÓKERESZTÚR	25.132.482	0	25.050.152	-82.330	0	0	0	0
SAJÓLÁD	81.745.904	388.000	80.778.444	-1.355.460	80.000	0	80.000	0
SAJÓLÁSZLÓFALVA	8.141.564	0	8.141.564	0	0	0	0	0
SAJÓMERCSE	1.696.832	0	1.696.832	0	6.000	0	6.000	0
SAJÓNÉMETH	8.148.792	0	8.044.962	-103.830	74.000	0	74.000	0
SAJÓÖRÖS	7.790.298	0	7.634.968	-155.330	16.000	0	16.000	0
SAJÓPÁLFALA	4.029.134	-80.000	3.949.134	0	0	0	0	0
SAJÓPETRI	24.168.358	-12.621.490	11.352.868	-194.000	0	0	0	0
SAJÓPÜSPÓKI	9.939.096	0	9.360.966	-578.130	10.000	0	10.000	0
SAJÓSENYE	3.425.076	0	3.425.076	0	0	0	0	0
SAJÓSZENTPÉTER	306.676.942	-6.928.150	298.040.032	-1.708.760	1.122.000	0	1.122.000	0
SAJÓSZÖGED	62.568.116	0	61.826.606	-741.510	38.000	0	38.000	0
SAJÓVÁMOS	49.533.746	0	50.047.396	513.650	54.000	0	54.000	0
SAJÓVELEZD	22.679.456	0	23.083.546	404.090	34.000	0	34.000	0

A HELYI ÖNKORMÁNYZATOK 1999. ÉVI TERVEZETT-TÉNYLEGES NORMATÍV ÁLLAMI HOZZÁJÁRULÁSÁNAK ELSZÁMOLÁSA

BORSOD-ABAÚJ-ZEMPLÉN MEGYE

Megyekód: 05

Önkormányzat	Normatív állami hozzájárulás összesen (kötött felhasználású támogatások nélkül)				Lakott külterülettel kapcsolatos átengedett személyi jövedelemadó			
	Normatív állami hozzájárulás összesen				Állami hozzájárulás, Ft			
	Tervezett	Évközi változás	Tényleges	Eltérés	Tervezett	Évközi változás	Tényleges	Eltérés
SÁLY	43.900.645	0	43.900.645	0	0	0	0	0
SÁRAZSADÁNY	3.890.342	0	3.972.009	81.667	2.000	0	2.000	0
SÁROSPATAK	562.167.365	388.000	560.878.417	-1.676.948	2.178.000	0	2.178.000	0
SÁTA	25.024.058	0	25.239.498	215.440	0	0	0	0
SÁTORALJAÚJHELY	448.847.563	194.000	448.512.623	-528.940	700.000	0	700.000	0
SELYEB	10.689.572	67.377	10.756.949	0	0	0	0	0
SEMJÉN	4.089.260	0	4.427.390	338.130	6.000	0	6.000	0
SERÉNYFALVA	15.361.384	0	15.259.384	-102.000	198.000	0	198.000	0
SIMA	54.850	0	54.850	0	0	0	0	0
SÓSTÓFALVA	7.459.872	0	7.459.872	0	0	0	0	0
SZAKÁCSI	342.264	0	342.264	0	0	0	0	0
SZAKÁLD	8.722.748	-110.000	8.612.748	0	78.000	0	78.000	0
SZALASZEND	33.286.998	0	33.286.998	0	0	0	0	0
SZALONNA	40.560.924	0	39.404.561	-1.156.363	26.000	0	26.000	0
SZÁSZFA	1.429.770	0	1.429.770	0	0	0	0	0
SZEGI	5.874.698	0	5.874.698	0	0	0	0	0
SZEGILONG	2.855.764	0	2.855.764	0	0	0	0	0
SZEMERE	20.323.180	-1.267.810	18.252.850	-802.520	0	0	0	0
SZENDRO	91.723.821	582.000	92.059.751	-246.070	30.000	0	240.000	210.000
SZENDROLÁD	41.444.798	0	41.349.478	-95.320	16.000	0	16.000	0
SZENTISTVÁN	47.164.493	0	46.718.193	-446.300	6.000	0	6.000	0
SZENTISTVÁNBAKSA	649.424	0	649.424	0	4.000	0	4.000	0
SZERENCS	430.771.778	194.000	436.526.942	5.561.164	0	0	0	0
SZIKSZÓ	200.116.001	0	197.058.961	-3.057.040	0	0	0	0
SZIN	23.081.836	0	23.081.836	0	12.000	0	12.000	0
SZINPETRI	1.589.932	0	1.589.932	0	0	0	0	0
SZIRMABESENYO	67.769.148	0	69.463.088	1.693.940	0	0	0	0
SZOMOLYA	36.380.187	0	36.480.347	100.160	10.000	0	10.000	0
SZÖGLIGET	10.087.746	0	10.387.538	299.792	0	0	0	0
SZOLOSARDÓ	364.204	0	364.204	0	0	0	0	0

A HELYI ÖNKORMÁNYZATOK 1999. ÉVI TERVEZETT-TÉNYLEGES NORMATÍV ÁLLAMI HOZZÁJÁRULÁSÁNAK ELSZÁMOLÁSA
BORSOD-ABAÚJ-ZEMPLÉN MEGYE

Megyekód: 05

Önkormányzat	Normatív állami hozzájárulás összesen (kötött felhasználású támogatások nélkül)				Lakott külterülettel kapcsolatos átengedett személyi jövedelemadó			
	Normatív állami hozzájárulás összesen				Állami hozzájárulás, Ft			
	Tervezett	Évközi változás	Tényleges	Eltérés	Tervezett	Évközi változás	Tényleges	Eltérés
SZUHAFO	1.527.056	0	1.565.104	38.048	0	0	0	0
SZUHAKÁLLÓ	23.698.904	194.000	23.766.574	-126.330	0	0	0	0
SZUHOGY	22.267.936	0	22.893.416	625.480	0	0	0	0
TAKTABÁJ	11.520.770	0	11.520.770	0	10.000	0	10.000	0
TAKTAHARKÁNY	70.934.584	0	69.672.464	-1.262.120	2.000	0	2.000	0
TAKTAKENÉZ	23.226.675	0	23.132.845	-93.830	6.000	0	6.000	0
TAKTASZADA	44.279.772	-322.500	43.703.612	-253.660	2.000	0	2.000	0
TARCAL	64.481.488	0	66.180.278	1.698.790	0	0	0	0
TARD	24.510.192	0	24.510.192	0	122.000	0	122.000	0
TARDONA	25.678.626	0	25.557.656	-120.970	0	0	0	0
TÁLLYA	39.387.858	0	38.353.418	-1.034.440	0	0	0	0
TELKIBÁNYA	15.229.992	0	15.242.292	12.300	2.000	0	2.000	0
TERESZTENYE	1.045.820	0	1.045.820	0	0	0	0	0
TIBOLDDARÓC	31.336.618	-543.168	30.541.780	-251.670	20.000	0	20.000	0
TISZABÁBOLNA	8.108.074	0	8.236.074	128.000	4.000	0	4.000	0
TISZACSERMELY	13.535.680	0	13.638.528	102.848	234.000	0	234.000	0
TISZADOROGMA	8.703.270	0	8.506.940	-196.330	0	0	0	0
TISZAKARÁD	65.760.035	0	65.786.137	26.102	2.000	0	2.000	0
TISZAKESZI	57.171.384	0	57.171.384	0	14.000	0	14.000	0
TISZALADÁNY	16.447.795	0	15.270.425	-1.177.370	8.000	0	8.000	0
TISZALÚC	91.578.696	388.000	90.976.666	-990.030	30.000	0	30.000	0
TISZAPALKONYA	33.210.430	0	32.973.930	-236.500	0	0	0	0
TISZATARDOS	1.664.775	0	1.664.775	0	0	0	0	0
TISZATARJÁN	33.140.104	0	32.815.132	-324.972	18.000	0	18.000	0
TISZAÚJVÁROS	655.215.333	-25.681.710	629.459.273	-74.350	0	0	0	0
TISZAVALK	1.880.756	0	1.880.756	0	6.000	0	6.000	0
TOKAJ	446.092.166	-1.680.000	439.467.566	-4.944.600	42.000	0	42.000	0
TOLCSVA	47.401.410	0	46.811.110	-590.300	40.000	0	40.000	0
TOMOR	9.114.720	0	9.114.720	0	0	0	0	0
TORNABARAKONY	1.073.314	0	1.073.314	0	0	0	0	0

A HELYI ÖNKORMÁNYZATOK 1999. ÉVI TERVEZETT-TÉNYLEGES NORMATÍV ÁLLAMI HOZZÁJÁRULÁSÁNAK ELSZÁMOLÁSA

BORSOD-ABAÚJ-ZEMPLÉN MEGYE

Megyekód: 05

Önkormányzat	Normatív állami hozzájárulás összesen (kötött felhasználás támogatások nélkül)				Lakott külterülettel kapcsolatos átengedett személyi jövedelemadó			
	Normatív állami hozzájárulás összesen				Állami hozzájárulás, Ft			
	Tervezett	Évközi változás	Tényleges	Eltérés	Tervezett	Évközi változás	Tényleges	Eltérés
TORNAKÁPOLNA	1.015.104	0	1.015.104	0	0	0	0	0
TORNANÁDASKA	7.655.300	0	7.655.300	0	0	0	0	0
TORNASZENTANDRÁS	1.747.900	0	1.747.900	0	0	0	0	0
TORNASZENTJAKAB	1.654.388	0	1.654.388	0	38.000	0	38.000	0
TORNYOSNÉMETI	6.741.904	0	6.481.654	-260.250	2.000	0	2.000	0
TRIZS	812.084	0	812.084	0	0	0	0	0
UPPONY	5.251.766	-1.468.548	3.719.218	-64.000	0	0	0	0
ÚJCSANÁLOS	24.050.284	0	24.489.114	438.830	0	0	0	0
VADNA	7.277.596	0	7.277.596	0	0	0	0	0
VAJDÁCSKA	26.117.442	0	25.676.782	-440.660	6.000	0	6.000	0
VARBÓ	16.738.268	0	16.853.268	115.000	12.000	0	12.000	0
VARBÓC	1.142.356	0	1.166.628	24.272	8.000	0	8.000	0
VATTA	15.503.130	0	15.812.790	309.660	28.000	0	28.000	0
VÁGÁSHUTA	208.430	0	208.430	0	0	0	0	0
VÁMOSÚJFALU	20.537.902	0	20.360.402	-177.500	0	0	0	0
VILMÁNY	54.801.236	0	53.351.226	-1.450.010	2.000	0	2.000	0
VILYVITÁNY	1.778.616	0	1.778.616	0	0	0	0	0
VISS	16.893.448	0	16.400.728	-492.720	12.000	0	12.000	0
VISZLÓ	243.534	18.204	261.738	0	0	0	0	0
VIZSOLY	43.388.128	0	43.258.488	-129.640	12.000	0	12.000	0
ZALKOD	1.899.956	0	1.899.956	0	0	0	0	0
ZÁDORFALVA	26.548.744	0	26.356.306	-192.438	0	0	0	0
ZEMPLÉNAGÁRD	23.466.034	0	23.466.034	0	4.000	0	4.000	0
ZILIZ	6.166.542	0	6.166.542	0	0	0	0	0
ZSUJTA	495.844	0	495.844	0	0	0	0	0
ZUBOGY	12.804.064	0	12.366.744	-437.320	0	0	0	0
MEGYE ÖNKORM. ÖSSZ.	23.355.639.161	-142.168.908	23.040.110.449	-173.359.804	15.986.000	0	16.996.000	1.010.000

A HELYI ÖNKORMÁNYZATOK 1999. ÉVI TERVEZETT-TÉNYLEGES NORMATÍV ÁLLAMI HOZZÁJÁRULÁSÁNAK ELSZÁMOLÁSA

CSONGRÁD MEGYE

Megyekód: 06

Önkormányzat	Üdülőhelyi feladatok				Települési igazgatási, kommunális és sportfeladatok				Közzétartási feladatok			
	Állami hozzájárulás, Ft				Állami hozzájárulás, Ft				Állami hozzájárulás, Ft			
	Tervezett	Évközi változás	Tényleges	Eltérés	Tervezett	Évközi változás	Tényleges	Eltérés	Tervezett	Évközi változás	Tényleges	Eltérés
MEGYEI ÖNKORMÁNYZAT	0	0	0	0	0	0	0	0	0	0	0	0
ALGYÓ	0	0	0	0	3.169.584	0	3.169.584	0	0	0	0	0
AMBRÓZFALVA	0	0	0	0	321.948	0	321.948	0	0	0	0	0
APÁTFALVA	0	0	0	0	2.096.226	0	2.096.226	0	0	0	0	0
ÁRPÁDHALOM	0	0	0	0	386.694	0	386.694	0	0	0	0	0
ÁSOTTHALOM	0	0	0	0	2.489.454	0	2.489.454	0	0	0	0	0
BAKS	0	0	0	0	1.409.562	0	1.409.562	0	0	0	0	0
BALÁSTYA	0	0	0	0	2.170.476	0	2.170.476	0	295.974	0	295.974	0
BORDÁNY	0	0	0	0	1.811.106	0	1.811.106	0	0	0	0	0
CSANÁDALBERTI	0	0	0	0	308.880	0	308.880	0	0	0	0	0
CSANÁDPALOTA	0	0	0	0	2.011.284	0	2.011.284	0	0	0	0	0
CSANYTELEK	0	0	0	0	1.817.046	0	1.817.046	0	0	0	0	0
CSENGELE	0	0	0	0	1.250.964	0	1.250.964	0	170.586	0	170.586	0
CSONGRÁD	2.000.000	0	2.065.400	65.400	11.634.084	0	11.634.084	0	10.746.678	0	10.746.678	0
DEREKEGYHÁZ	0	0	0	0	1.129.788	0	1.129.788	0	0	0	0	0
DESZK	0	0	0	0	1.884.168	0	1.884.168	0	0	0	0	0
DOMASZÉK	0	0	0	0	2.279.772	0	2.279.772	0	0	0	0	0
DÓC	0	0	0	0	506.088	0	506.088	0	69.012	0	69.012	0
EPERJES	0	0	0	0	459.162	0	459.162	0	0	0	0	0
FÁBIÁNSEBESTYÉN	0	0	0	0	1.464.804	0	1.464.804	0	0	0	0	0
FELGYÓ	0	0	0	0	878.526	0	878.526	0	0	0	0	0
FERENCZÁLLÁS	0	0	0	0	398.574	0	398.574	0	0	0	0	0
FORRÁSKÚT	0	0	0	0	1.305.612	0	1.305.612	0	0	0	0	0
FÖLDEÁK	0	0	0	0	2.022.570	0	2.022.570	0	0	0	0	0
HÓDMEZOVÁSÁRHELY	0	0	0	0	29.731.482	0	29.731.482	0	17.248.776	0	17.248.776	0
KIRÁLYHEGYES	0	0	0	0	458.568	0	458.568	0	0	0	0	0
KISTELEK	0	0	0	0	4.647.456	0	4.647.456	0	8.627.981	0	8.627.981	0
KISZOMBOR	0	0	0	0	2.615.382	0	2.615.382	0	0	0	0	0

A HELYI ÖNKORMÁNYZATOK 1999. ÉVI TERVEZETT-TÉNYLEGES NORMATÍV ÁLLAMI HOZZÁJÁRULÁSÁNAK ELSZÁMOLÁSA

CSONGRÁD MEGYE

Megyekód: 06

Önkormányzat	Üdülőhelyi feladatok				Települési igazgatási, kommunális és sportfeladatok				Közzétartási feladatok			
	Állami hozzájárulás, Ft				Állami hozzájárulás, Ft				Állami hozzájárulás, Ft			
	Tervezett	Évközi változás	Tényleges	Eltérés	Tervezett	Évközi változás	Tényleges	Eltérés	Tervezett	Évközi változás	Tényleges	Eltérés
KLÁRAFALVA	0	0	0	0	307.098	0	307.098	0	0	0	0	0
KÖVEGY	0	0	0	0	301.752	0	301.752	0	0	0	0	0
KÜBEKHÁZA	0	0	0	0	929.016	0	929.016	0	0	0	0	0
MAGYARCSANÁD	0	0	0	0	991.980	0	991.980	0	0	0	0	0
MAKÓ	0	0	400.000	400.000	15.868.116	0	15.868.116	0	16.873.646	0	16.873.646	0
MAROSLELE	0	0	0	0	1.350.756	0	1.350.756	0	0	0	0	0
MÁRTÉLY	200.000	0	70.000	-130.000	792.396	0	792.396	0	0	0	0	0
MINDSZENT	0	0	0	0	4.602.906	0	4.602.906	0	6.455.517	0	6.455.517	0
MÓRAHALOM	100.000	0	8.700	-91.300	3.344.814	0	3.344.814	0	10.224.292	0	10.224.292	0
NAGYÉR	0	0	0	0	378.972	0	378.972	0	0	0	0	0
NAGYLAK	0	0	0	0	414.612	0	414.612	0	0	0	0	0
NAGYMÁGOCS	0	0	0	0	2.178.198	0	2.178.198	0	297.027	0	297.027	0
NAGYTOKE	0	0	0	0	323.136	0	323.136	0	0	0	0	0
ÓFÖLDEÁK	0	0	0	0	321.354	0	321.354	0	0	0	0	0
ÓPUSZTASZER	0	0	0	0	1.315.710	0	1.315.710	0	179.415	0	179.415	0
ÖTTÖMÖS	0	0	0	0	498.366	0	498.366	0	0	0	0	0
PITVAROS	0	0	0	0	994.356	0	994.356	0	0	0	0	0
PUSZTAMÉRGES	100.000	0	294.504	194.504	757.350	0	757.350	0	0	0	0	0
PUSZTASZER	0	0	0	0	1.017.522	0	1.017.522	0	138.753	0	138.753	0
RÖSZKE	0	0	0	0	1.927.530	0	1.927.530	0	0	0	0	0
RUZSA	0	0	0	0	1.719.036	0	1.719.036	0	0	0	0	0
SÁNDORFALVA	0	0	0	0	4.598.154	0	4.598.154	0	0	0	0	0
SZATYMAZ	400.000	0	297.888	-102.112	2.431.242	0	2.431.242	0	0	0	0	0
SZEGED	16.000.000	0	16.000.000	0	99.404.712	0	99.404.712	0	52.358.614	0	52.358.614	0
SZEGVÁR	0	0	0	0	3.099.492	0	3.099.492	0	0	0	0	0
SZENTES	1.600.000	0	1.323.000	-277.000	19.337.670	0	19.337.670	0	15.484.781	0	15.484.781	0
SZÉKKUTAS	0	0	0	0	1.594.890	0	1.594.890	0	0	0	0	0
TISZASZIGET	0	0	0	0	996.138	0	996.138	0	0	0	0	0

A HELYI ÖNKORMÁNYZATOK 1999. ÉVI TERVEZETT-TÉNYLEGES NORMATÍV ÁLLAMI HOZZÁJÁRULÁSÁNAK ELSZÁMOLÁSA

CSONGRÁD MEGYE

Megyekód: 06

Önkormányzat	Üdülőhelyi feladatok				Települési igazgatási, kommunális és sportfeladatok				Közzeti igazgatási feladatok			
	Állami hozzájárulás, Ft				Állami hozzájárulás, Ft				Állami hozzájárulás, Ft			
	Tervezett	Évközi változás	Tényleges	Eltérés	Tervezett	Évközi változás	Tényleges	Eltérés	Tervezett	Évközi változás	Tényleges	Eltérés
TÖMÖRKÉNY	0	0	0	0	1.212.948	0	1.212.948	0	0	0	0	0
ÚJSZENTIVÁN	0	0	0	0	888.624	0	888.624	0	0	0	0	0
ÜLLÉS	0	0	0	0	1.938.222	0	1.938.222	0	0	0	0	0
ZÁKÁNYSZÉK	0	0	0	0	1.652.508	0	1.652.508	0	0	0	0	0
ZSOMBÓ	0	0	0	0	1.811.700	0	1.811.700	0	0	0	0	0
MEGYE ÖNKORM. ÖSSZ.	20.400.000	0	20.459.492	59.492	259.960.536	0	259.960.536	0	139.171.052	0	139.171.052	0

A HELYI ÖNKORMÁNYZATOK 1999. ÉVI TERVEZETT-TÉNYLEGES NORMATÍV ÁLLAMI HOZZÁJÁRULÁSÁNAK ELSZÁMOLÁSA

CSONGRÁD MEGYE

Megyekód: 06

Önkormányzat	Megyei/fővárosi igazgatási és sportfeladatok				Szociális és gyermekjóléti alapszolgáltatási feladatok				Gyermekvédelmi szakellátás			
	Állami hozzájárulás, Ft				Állami hozzájárulás, Ft				Állami hozzájárulás, Ft			
	Tervezett	Évközi változás	Tényleges	Eltérés	Tervezett	Évközi változás	Tényleges	Eltérés	Tervezett	Évközi változás	Tényleges	Eltérés
MEGYEI ÖNKORMÁNYZAT	73.961.836	0	73.961.836	0	0	0	0	0	442.530.000	0	450.270.000	7.740.000
ALGYÓ	0	0	0	0	6.899.448	0	6.899.448	0	0	0	0	0
AMBRÓZFALVA	0	0	0	0	1.503.030	0	1.503.030	0	0	0	0	0
APÁTFALVA	0	0	0	0	4.562.997	0	4.562.997	0	0	0	0	0
ÁRPÁDHALOM	0	0	0	0	628.215	0	628.215	0	0	0	0	0
ÁSOTTHALOM	0	0	0	0	4.731.639	0	4.731.639	0	0	0	0	0
BAKS	0	0	0	0	2.289.945	0	2.289.945	0	0	0	0	0
BALÁSTYA	0	0	0	0	3.526.110	0	3.526.110	0	0	0	0	0
BORDÁNY	0	0	0	0	3.942.357	0	3.942.357	0	0	0	0	0
CSANÁDALBERTI	0	0	0	0	1.567.080	-85.280	1.481.800	0	0	0	0	0
CSANÁDPALOTA	0	0	0	0	4.378.098	0	4.378.098	0	0	0	0	0
CSANYTELEK	0	0	0	0	2.951.935	0	2.951.935	0	0	0	0	0
CSENGELE	0	0	0	0	2.032.290	0	2.032.290	0	0	0	0	0
CSONGRÁD	0	0	0	0	25.324.698	0	25.324.698	0	0	0	0	0
DEREKEGYHÁZ	0	0	0	0	1.835.430	0	1.835.430	0	0	0	0	0
DESZK	0	0	0	0	3.060.980	0	3.060.980	0	0	0	0	0
DOMASZÉK	0	0	0	0	3.703.670	0	3.703.670	0	0	0	0	0
DÓC	0	0	0	0	822.180	0	822.180	0	0	0	0	0
EPERJES	0	0	0	0	745.945	0	745.945	0	0	0	0	0
FÁBIÁNSEBESTYÉN	0	0	0	0	2.379.690	0	2.379.690	0	0	0	0	0
FELGYÓ	0	0	0	0	1.427.235	0	1.427.235	0	0	0	0	0
FERENCSZÁLLÁS	0	0	0	0	647.515	0	647.515	0	0	0	0	0
FORRÁSKÚT	0	0	0	0	2.481.542	0	2.481.542	0	0	0	0	0
FÖLDEÁK	0	0	0	0	3.285.825	0	3.285.825	0	0	0	0	0
HÓDMEZOVÁSÁRHELY	0	0	0	0	56.509.837	0	56.509.837	0	0	0	0	0
KIRÁLYHEGYES	0	0	0	0	871.588	0	871.588	0	0	0	0	0
KISTELEK	0	0	0	0	8.833.296	0	10.116.432	1.283.136	0	0	0	0
KISZOMBOR	0	0	0	0	4.248.895	0	4.248.895	0	0	0	0	0

A HELYI ÖNKORMÁNYZATOK 1999. ÉVI TERVEZETT-TÉNYLEGES NORMATÍV ÁLLAMI HOZZÁJÁRULÁSÁNAK ELSZÁMOLÁSA

CSONGRÁD MEGYE

Megyekód: 06

Önkormányzat	Megyei/fővárosi igazgatási és sportfeladatok				Szociális és gyermekjóléti alapszolgáltatási feladatok				Gyermekvédelmi szakellátás			
	Állami hozzájárulás, Ft				Állami hozzájárulás, Ft				Állami hozzájárulás, Ft			
	Tervezett	Évközi változás	Tényleges	Eltérés	Tervezett	Évközi változás	Tényleges	Eltérés	Tervezett	Évközi változás	Tényleges	Eltérés
KLÁRAFALVA	0	0	0	0	498.905	0	498.905	0	0	0	0	0
KÖVEGY	0	0	0	0	490.220	0	490.220	0	0	0	0	0
KÜBEKHÁZA	0	0	0	0	1.509.260	0	1.509.260	0	0	0	0	0
MAGYARCSANÁD	0	0	0	0	1.611.550	0	1.611.550	0	0	0	0	0
MAKÓ	0	0	0	0	34.541.202	0	34.541.202	0	0	0	0	0
MAROSLELE	0	0	0	0	2.194.410	0	2.194.410	0	0	0	0	0
MÁRTÉLY	0	0	0	0	1.506.086	0	1.506.086	0	0	0	0	0
MINDSZENT	0	0	0	0	7.477.785	0	7.477.785	0	0	0	0	0
MÓRAHALOM	0	0	0	0	7.280.883	0	7.280.883	0	0	0	0	0
NAGYÉR	0	0	0	0	824.934	0	824.934	0	0	0	0	0
NAGYLAK	0	0	0	0	673.570	0	673.570	0	0	0	0	0
NAGYMÁGOCS	0	0	0	0	3.538.655	0	3.538.655	0	0	0	0	0
NAGYTOKE	0	0	0	0	524.960	0	524.960	0	0	0	0	0
ÓFÖLDEÁK	0	0	0	0	522.065	0	522.065	0	0	0	0	0
ÓPUSZTASZER	0	0	0	0	2.137.475	0	2.137.475	0	0	0	0	0
ÖTTÖMÖS	0	0	0	0	1.789.635	0	1.789.635	0	0	0	0	0
PITVAROS	0	0	0	0	2.164.482	0	2.164.482	0	0	0	0	0
PUSZTAMÉRGES	0	0	0	0	1.230.375	0	1.230.375	0	0	0	0	0
PUSZTASZER	0	0	0	0	1.653.045	0	1.653.045	0	0	0	0	0
RÖSZKE	0	0	0	0	3.663.605	0	3.663.605	0	0	0	0	0
RUZSA	0	0	0	0	2.792.710	0	2.792.710	0	0	0	0	0
SÁNDORFALVA	0	0	0	0	8.739.589	0	8.739.589	0	0	0	0	0
SZATYMAZ	0	0	0	0	3.949.745	0	3.949.745	0	0	0	0	0
SZEGED	0	0	0	0	216.380.964	0	216.380.964	0	0	0	0	0
SZEGVÁR	0	0	0	0	5.891.122	0	5.891.122	0	0	0	0	0
SZENTES	0	0	0	0	42.093.615	0	42.093.615	0	0	0	0	0
SZÉKKUTAS	0	0	0	0	3.031.365	0	3.031.365	0	0	0	0	0
TISZASZIGET	0	0	0	0	1.618.305	0	1.618.305	0	0	0	0	0

A HELYI ÖNKORMÁNYZATOK 1999. ÉVI TERVEZETT-TÉNYLEGES NORMATÍV ÁLLAMI HOZZÁJÁRULÁSÁNAK ELSZÁMOLÁSA

CSONGRÁD MEGYE

Megyekód: 06

Önkormányzat	Megyei/fővárosi igazgatási és sportfeladatok				Szociális és gyermekjóléti alapszolgáltatási feladatok				Gyermekvédelmi szakellátás			
	Állami hozzájárulás, Ft				Állami hozzájárulás, Ft				Állami hozzájárulás, Ft			
	Tervezett	Évközi változás	Tényleges	Eltérés	Tervezett	Évközi változás	Tényleges	Eltérés	Tervezett	Évközi változás	Tényleges	Eltérés
TÖMÖRKÉNY	0	0	0	0	1.970.530	0	1.970.530	0	0	0	0	0
ÚJSZENTIVÁN	0	0	0	0	1.443.640	0	1.443.640	0	0	0	0	0
ÜLLÉS	0	0	0	0	3.148.795	0	3.148.795	0	0	0	0	0
ZÁKÁNYSZÉK	0	0	0	0	3.140.878	0	2.684.630	-456.248	0	0	0	0
ZSOMBÓ	0	0	0	0	2.943.250	0	2.943.250	0	0	0	0	0
MEGYE ÖNKORM. ÖSSZ.	73.961.836	0	73.961.836	0	528.169.080	-85.280	528.910.688	826.888	442.530.000	0	450.270.000	7.740.000

2001/II. szám

MAGYAR KÖZLÖNY

A HELYI ÖNKORMÁNYZATOK 1999. ÉVI TERVEZETT-TÉNYLEGES NORMATÍV ÁLLAMI HOZZÁJÁRULÁSÁNAK ELSZÁMOLÁSA

CSONGRÁD MEGYE

Megyekód: 06

Önkormányzat	Bentlakásos és átmeneti elhelyezést nyújtó intézményi ellátás				Nappali szociális intézményi ellátás				Hajléktalanok átmeneti intézményei			
	Állami hozzájárulás, Ft				Állami hozzájárulás, Ft				Állami hozzájárulás, Ft			
	Tervezett	Évközi változás	Tényleges	Eltérés	Tervezett	Évközi változás	Tényleges	Eltérés	Tervezett	Évközi változás	Tényleges	Eltérés
MEGYEI ÖNKORMÁNYZAT	383.497.600	0	369.923.200	-13.574.400	0	0	0	0	0	0	0	0
ALGYÓ	3.555.200	0	3.555.200	0	3.238.200	0	3.238.200	0	0	0	0	0
AMBRÓZFALVA	0	0	0	0	0	0	0	0	0	0	0	0
APÁTFALVA	0	0	0	0	2.158.800	0	2.235.900	77.100	0	0	0	0
ÁRPÁDHALOM	0	0	0	0	1.156.500	0	1.079.400	-77.100	0	0	0	0
ÁSOTTHALOM	6.464.000	0	6.787.200	323.200	4.163.400	0	4.703.100	539.700	0	0	0	0
BAKS	0	0	0	0	2.081.700	0	2.004.600	-77.100	0	0	0	0
BALÁSTYA	0	0	0	0	0	0	0	0	0	0	0	0
BORDÁNY	0	0	0	0	1.850.400	0	2.235.900	385.500	0	0	0	0
CSANÁDALBERTI	0	0	0	0	5.551.200	0	5.628.300	77.100	0	0	0	0
CSANÁDPALOTA	5.171.200	0	5.494.400	323.200	4.780.200	0	3.932.100	-848.100	0	0	0	0
CSANYTELEK	6.464.000	0	6.464.000	0	539.700	0	925.200	385.500	0	0	0	0
CSENGELE	0	0	0	0	0	0	0	0	0	0	0	0
CSONGRÁD	25.209.600	0	26.502.400	1.292.800	3.855.000	0	3.855.000	0	0	0	0	0
DEREKEGYHÁZ	0	0	0	0	0	0	0	0	0	0	0	0
DESZK	0	0	0	0	0	0	0	0	0	0	0	0
DOMASZÉK	0	0	0	0	0	0	0	0	0	0	0	0
DÓC	0	0	0	0	0	0	0	0	0	0	0	0
EPERJES	0	0	0	0	0	0	0	0	0	0	0	0
FÁBIÁNSEBESTYÉN	9.696.000	0	10.019.200	323.200	0	0	0	0	0	0	0	0
FELGYÓ	0	0	0	0	0	0	0	0	0	0	0	0
FERENCZÁLLÁS	0	0	0	0	0	0	0	0	0	0	0	0
FORRÁSKÚT	0	0	0	0	0	0	0	0	0	0	0	0
FÖLDEÁK	0	0	0	0	1.387.800	0	1.233.600	-154.200	0	0	0	0
HÓDMEZOVÁSÁRHELY	69.488.000	0	76.275.200	6.787.200	9.174.900	0	8.403.900	-771.000	11.505.600	0	7.510.600	-3.995.000
KIRÁLYHEGYES	0	0	0	0	0	0	0	0	0	0	0	0
KISTELEK	2.908.800	0	4.524.800	1.616.000	1.002.300	0	1.156.500	154.200	0	0	0	0
KISZOMBOR	2.908.800	0	2.585.600	-323.200	385.500	0	308.400	-77.100	0	0	0	0

A HELYI ÖNKORMÁNYZATOK 1999. ÉVI TERVEZETT-TÉNYLEGES NORMATÍV ÁLLAMI HOZZÁJÁRULÁSÁNAK ELSZÁMOLÁSA

CSONGRÁD MEGYE

Megyekód: 06

Önkormányzat	Bentlakásos és átmeneti elhelyezést nyújtó intézményi ellátás				Nappali szociális intézményi ellátás				Hajléktalanok átmeneti intézményei			
	Állami hozzájárulás, Ft				Állami hozzájárulás, Ft				Állami hozzájárulás, Ft			
	Tervezett	Évközi változás	Tényleges	Eltérés	Tervezett	Évközi változás	Tényleges	Eltérés	Tervezett	Évközi változás	Tényleges	Eltérés
KLÁRAFALVA	0	0	0	0	0	0	0	0	0	0	0	0
KÖVEGY	3.878.400	0	3.555.200	—323.200	1.002.300	0	1.156.500	154.200	0	0	0	0
KÜBEKHÁZA	0	0	0	0	4.394.700	0	4.394.700	0	0	0	0	0
MAGYARCSANÁD	0	0	0	0	2.158.800	0	2.852.700	693.900	0	0	0	0
MAKÓ	6.140.800	0	8.403.200	2.262.400	8.095.500	0	9.714.600	1.619.100	4.953.800	0	3.515.600	—1.438.200
MAROSLELE	0	0	0	0	693.900	0	848.100	154.200	0	0	0	0
MÁRTÉLY	0	0	0	0	4.471.800	0	4.780.200	308.400	0	0	0	0
MINDSZENT	10.342.400	—1.616.000	8.726.400	0	1.156.500	0	539.700	—616.800	0	0	0	0
MÓRAHALOM	0	0	0	0	2.698.500	0	2.621.400	—77.100	0	0	0	0
NAGYÉR	0	0	0	0	1.233.600	0	1.542.000	308.400	0	0	0	0
NAGYLAK	0	0	0	0	0	0	0	0	0	0	0	0
NAGYMÁGOCS	0	0	0	0	2.390.100	0	2.158.800	—231.300	0	0	0	0
NAGYTOKE	0	0	0	0	0	0	0	0	0	0	0	0
ÓFÖLDEÁK	0	0	0	0	0	0	0	0	0	0	0	0
ÓPUSZTASZER	3.232.000	0	2.585.600	—646.400	1.696.200	—539.700	385.500	—771.000	0	0	0	0
ÖTTÖMÖS	0	0	0	0	0	0	0	0	0	0	0	0
PITVAROS	0	0	0	0	4.317.600	0	4.471.800	154.200	0	0	0	0
PUSZTAMÉRGES	0	0	0	0	0	0	0	0	0	0	0	0
PUSZTASZER	0	0	0	0	0	0	0	0	0	0	0	0
RÖSZKE	0	0	0	0	0	0	0	0	0	0	0	0
RUZSA	0	0	0	0	1.850.400	0	1.927.500	77.100	0	0	0	0
SÁNDORFALVA	0	0	0	0	1.233.600	0	1.156.500	—77.100	0	0	0	0
SZATYMAZ	0	0	0	0	1.542.000	0	1.542.000	0	0	0	0	0
SZEGED	156.752.000	0	155.782.400	—969.600	37.547.700	0	60.446.400	22.898.700	15.340.800	0	16.299.600	958.800
SZEGVÁR	0	0	0	0	3.546.600	0	3.392.400	—154.200	0	0	0	0
SZENTES	3.878.400	0	3.878.400	0	25.520.100	0	21.665.100	—3.855.000	0	0	9.268.400	9.268.400
SZÉKKUTAS	0	0	0	0	1.387.800	0	1.464.900	77.100	0	0	0	0
TISZASZIGET	0	0	0	0	0	0	0	0	0	0	0	0

A HELYI ÖNKORMÁNYZATOK 1999. ÉVI TERVEZETT-TÉNYLEGES NORMATÍV ÁLLAMI HOZZÁJÁRULÁSÁNAK ELSZÁMOLÁSA

CSONGRÁD MEGYE

Megyekód: 06

Önkormányzat	Bentlakásos és átmeneti elhelyezést nyújtó intézményi ellátás				Nappali szociális intézményi ellátás				Hajléktalanok átmeneti intézményei			
	Állami hozzájárulás, Ft				Állami hozzájárulás, Ft				Állami hozzájárulás, Ft			
	Tervezett	Évközi változás	Tényleges	Eltérés	Tervezett	Évközi változás	Tényleges	Eltérés	Tervezett	Évközi változás	Tényleges	Eltérés
TÖMÖRKÉNY	9.696.000	0	4.201.600	—5.494.400	8.481.000	0	8.481.000	0	0	0	4.794.000	4.794.000
ÚJSZENTIVÁN	0	0	0	0	0	0	0	0	0	0	0	0
ÜLLÉS	0	0	0	0	1.619.100	0	1.619.100	0	0	0	0	0
ZÁKÁNYSZÉK	0	0	0	0	2.313.000	0	2.313.000	0	0	0	0	0
ZSOMBÓ	0	0	0	0	0	0	0	0	0	0	0	0
MEGYE ÖNKORM. ÖSSZ.	709.283.200	—1.616.000	699.264.000	—8.403.200	160.676.400	—539.700	180.414.000	20.277.300	31.800.200	0	41.388.200	9.588.000

A HELYI ÖNKORMÁNYZATOK 1999. ÉVI TERVEZETT-TÉNYLEGES NORMATÍV ÁLLAMI HOZZÁJÁRULÁSÁNAK ELSZÁMOLÁSA

CSONGRÁD MEGYE

Megyekód: 06

Önkormányzat	Pszichiátriai és szenvedélybetegek, fogyatékosok bentlakásos intézményi ellátása				Bölcsődei ellátás				Óvodai nevelés			
	Állami hozzájárulás, Ft				Állami hozzájárulás, Ft				Állami hozzájárulás, Ft			
	Tervezett	Évközi változás	Tényleges	Eltérés	Tervezett	Évközi változás	Tényleges	Eltérés	Tervezett	Évközi változás	Tényleges	Eltérés
MEGYEI ÖNKORMÁNYZAT	412.172.500	0	436.825.000	24.652.500	0	0	0	0	0	0	0	0
ALGYÓ	0	0	0	0	0	0	0	0	13.840.000	0	14.320.000	480.000
AMBRÓZFALVA	0	0	0	0	0	0	0	0	0	0	0	0
APÁTFALVA	0	0	0	0	0	0	0	0	8.640.000	0	9.360.000	720.000
ÁRPÁDHALOM	0	0	0	0	0	0	0	0	2.000.000	0	1.920.000	-80.000
ÁSOTTHALOM	0	0	0	0	0	0	0	0	10.240.000	0	10.240.000	0
BAKS	0	0	0	0	0	0	0	0	7.040.000	0	7.360.000	320.000
BALÁSTYA	0	0	0	0	0	0	0	0	10.000.000	0	10.320.000	320.000
BORDÁNY	0	0	0	0	0	0	0	0	8.880.000	0	8.400.000	-480.000
CSANÁDALBERTI	0	0	0	0	0	0	0	0	3.680.000	0	4.000.000	320.000
CSANÁDPALOTA	0	0	0	0	2.944.000	0	1.664.000	-1.280.000	7.760.000	0	8.000.000	240.000
CSANYTELEK	0	0	0	0	0	0	0	0	9.120.000	0	9.200.000	80.000
CSENGELE	0	0	0	0	0	0	0	0	4.160.000	0	4.720.000	560.000
CSONGRÁD	0	0	0	0	4.736.000	0	4.736.000	0	57.760.000	0	56.880.000	-880.000
DEREKEGYHÁZ	0	0	0	0	0	0	0	0	3.360.000	0	3.440.000	80.000
DESZK	0	0	0	0	0	0	0	0	9.600.000	0	9.440.000	-160.000
DOMASZÉK	0	0	0	0	0	0	0	0	8.720.000	0	9.920.000	1.200.000
DÓC	0	0	0	0	0	0	0	0	2.640.000	0	2.800.000	160.000
EPERJES	0	0	0	0	0	0	0	0	960.000	0	880.000	-80.000
FÁBIÁNSEBESTYÉN	0	0	0	0	0	0	0	0	5.360.000	0	5.440.000	80.000
FELGYŐ	0	0	0	0	0	0	0	0	4.800.000	0	4.720.000	-80.000
FERENCZÁLLÁS	0	0	0	0	0	0	0	0	1.280.000	0	1.280.000	0
FORRÁSKÚT	0	0	0	0	0	0	0	0	6.960.000	0	7.040.000	80.000
FÖLDEÁK	0	0	0	0	2.432.000	0	1.664.000	-768.000	9.920.000	0	10.080.000	160.000
HÓDMEZOVÁSÁRHELY	44.115.000	0	44.547.500	432.500	20.736.000	0	24.192.000	3.456.000	148.720.000	0	146.160.000	-2.560.000
KIRÁLYHEGYES	0	0	0	0	0	0	0	0	3.280.000	0	3.120.000	-160.000
KISTELEK	0	0	0	0	1.664.000	0	0	-1.664.000	20.480.000	0	20.640.000	160.000
KISZOMBOR	0	0	0	0	3.840.000	0	3.328.000	-512.000	13.760.000	0	14.080.000	320.000

A HELYI ÖNKORMÁNYZATOK 1999. ÉVI TERVEZETT-TÉNYLEGES NORMATÍV ÁLLAMI HOZZÁJÁRULÁSÁNAK ELSZÁMOLÁSA

CSONGRÁD MEGYE

Megyekód: 06

Önkormányzat	Pszichiátriai és szenvedélybetegek, fogyatékosok bentlakásos intézményi ellátása				Bölcsődei ellátás				Óvodai nevelés			
	Állami hozzájárulás, Ft				Állami hozzájárulás, Ft				Állami hozzájárulás, Ft			
	Tervezett	Évközi változás	Tényleges	Eltérés	Tervezett	Évközi változás	Tényleges	Eltérés	Tervezett	Évközi változás	Tényleges	Eltérés
KLÁRAFALVA	0	0	0	0	0	0	0	0	1.520.000	0	1.520.000	0
KÖVEGY	0	0	0	0	0	0	0	0	1.360.000	0	1.360.000	0
KÜBEKHÁZA	0	0	0	0	0	0	0	0	3.920.000	0	4.320.000	400.000
MAGYARCSANÁD	0	0	0	0	0	0	0	0	5.760.000	0	6.000.000	240.000
MAKÓ	0	0	0	0	6.656.000	0	6.784.000	128.000	72.480.000	0	73.680.000	1.200.000
MAROSLELE	0	0	0	0	0	0	0	0	6.320.000	0	6.320.000	0
MÁRTÉLY	0	0	0	0	0	0	0	0	4.240.000	0	4.080.000	-160.000
MINDSZENT	0	0	0	0	1.920.000	-384.000	1.152.000	-384.000	19.360.000	0	18.560.000	-800.000
MÓRAHALOM	0	0	0	0	2.048.000	0	1.920.000	-128.000	15.360.000	0	14.800.000	-560.000
NAGYÉR	0	0	0	0	0	0	0	0	2.320.000	0	2.480.000	160.000
NAGYLAK	0	0	0	0	0	0	0	0	1.680.000	0	1.600.000	-80.000
NAGYMÁGOCS	0	0	0	0	0	0	0	0	8.160.000	0	8.320.000	160.000
NAGYTOKE	0	0	0	0	0	0	0	0	1.440.000	0	1.440.000	0
ÓFÖLDEÁK	0	0	0	0	0	0	0	0	1.120.000	0	1.120.000	0
ÓPUSZTASZER	0	0	0	0	0	0	0	0	4.720.000	0	5.200.000	480.000
ÖTTÖMÖS	0	0	0	0	0	0	0	0	2.000.000	0	2.160.000	160.000
PITVAROS	0	0	0	0	0	0	0	0	4.720.000	0	4.640.000	-80.000
PUSZTAMÉRGES	0	0	0	0	0	0	0	0	3.360.000	0	3.360.000	0
PUSZTASZER	0	0	0	0	0	0	0	0	4.480.000	0	4.720.000	240.000
RÖSZKE	0	0	0	0	0	0	0	0	9.840.000	-320.000	8.960.000	-560.000
RUZSA	0	0	0	0	1.024.000	0	1.280.000	256.000	7.360.000	0	7.360.000	0
SÁNDORFALVA	0	0	0	0	1.920.000	0	1.664.000	-256.000	19.760.000	0	20.000.000	240.000
SZATYMAZ	0	0	0	0	0	0	0	0	10.960.000	0	11.600.000	640.000
SZEGED	71.795.000	0	70.930.000	-865.000	91.648.000	0	87.424.000	-4.224.000	412.800.000	0	408.800.000	-4.000.000
SZEGVÁR	0	0	0	0	768.000	0	640.000	-128.000	13.360.000	0	14.560.000	1.200.000
SZENTES	0	0	0	0	8.960.000	0	7.168.000	-1.792.000	87.760.000	0	89.760.000	2.000.000
SZÉKKUTAS	0	0	0	0	0	0	0	0	8.080.000	0	8.400.000	320.000
TISZASZIGET	0	0	0	0	0	0	0	0	4.880.000	0	5.280.000	400.000

A HELYI ÖNKORMÁNYZATOK 1999. ÉVI TERVEZETT–TÉNYLEGES NORMATÍV ÁLLAMI HOZZÁJÁRULÁSÁNAK ELSZÁMOLÁSA

CSONGRÁD MEGYE

Megyekód: 06

Önkormányzat	Pszichiátriai és szenvedélybetegek, fogyatékosok bentlakásos intézményi ellátása				Bölcsődei ellátás				Óvodai nevelés			
	Állami hozzájárulás, Ft				Állami hozzájárulás, Ft				Állami hozzájárulás, Ft			
	Tervezett	Évközi változás	Tényleges	Eltérés	Tervezett	Évközi változás	Tényleges	Eltérés	Tervezett	Évközi változás	Tényleges	Eltérés
TÖMÖRKÉNY	0	0	0	0	0	0	0	0	4.240.000	0	4.400.000	160.000
ÚJSZENTIVÁN	0	0	0	0	0	0	0	0	4.800.000	0	4.480.000	—320.000
ÜLLÉS	0	0	0	0	0	0	0	0	7.920.000	0	8.320.000	400.000
ZÁKÁNYSZÉK	0	0	0	0	0	0	0	0	5.680.000	0	5.760.000	80.000
ZSOMBÓ	0	0	0	0	0	0	0	0	12.800.000	0	12.400.000	—400.000
MEGYE ÖNKORM. ÖSSZ.	528.082.500	0	552.302.500	24.220.000	151.296.000	—384.000	143.616.000	—7.296.000	1.157.520.000	—320.000	1.159.520.000	2.320.000

2001/II. szám

MAGYAR KÖZLÖNY

A HELYI ÖNKORMÁNYZATOK 1999. ÉVI TERVEZETT–TÉNYLEGES NORMATÍV ÁLLAMI HOZZÁJÁRULÁSÁNAK ELSZÁMOLÁSA

CSONGRÁD MEGYE

Megyekód: 06

Önkormányzat	Iskolai oktatás				Iskolai szakképzés				Különleges gondozás keretében nyújtott ellátás			
	Állami hozzájárulás, Ft				Állami hozzájárulás, Ft				Állami hozzájárulás, Ft			
	Tervezett	Évközi változás	Tényleges	Eltérés	Tervezett	Évközi változás	Tényleges	Eltérés	Tervezett	Évközi változás	Tényleges	Eltérés
MEGYEI ÖNKORMÁNYZAT	7.992.000	0	9.396.000	1.404.000	6.510.000	0	6.560.000	50.000	127.524.000	776.000	130.418.000	2.118.000
ALGYÓ	27.390.000	0	27.805.000	415.000	0	0	0	0	0	0	0	0
AMBRÓZFALVA	0	0	0	0	0	0	0	0	0	0	0	0
APÁTFALVA	23.240.000	0	23.406.000	166.000	0	0	0	0	0	0	0	0
ÁRPÁDHALOM	4.399.000	0	4.399.000	0	0	0	0	0	0	0	0	0
ÁSOTTHALOM	27.224.000	0	27.058.000	—166.000	0	0	0	0	5.432.000	0	5.432.000	0
BAKS	16.766.000	0	16.766.000	0	0	0	0	0	2.328.000	194.000	2.134.000	—388.000
BALÁSTYA	25.149.000	0	25.564.000	415.000	0	0	0	0	0	0	0	0
BORDÁNY	27.722.000	0	27.639.000	—83.000	0	0	0	0	0	0	0	0
CSANÁDALBERTI	3.901.000	0	3.984.000	83.000	0	0	0	0	0	0	0	0
CSANÁDPALOTA	29.548.000	0	29.714.000	166.000	0	0	0	0	2.522.000	0	2.716.000	194.000
CSANYTELEK	16.351.000	0	15.438.000	—913.000	0	0	0	0	1.940.000	0	2.522.000	582.000
CSENGELE	14.442.000	0	14.442.000	0	0	0	0	0	0	0	0	0
CSONGRÁD	274.258.000	0	274.000.000	—258.000	56.095.000	0	57.980.000	1.885.000	0	0	0	0
DEREKEGYHÁZ	11.039.000	0	10.956.000	—83.000	0	0	0	0	0	0	0	0
DESZK	22.244.000	0	22.244.000	0	0	0	0	0	0	0	0	0
DOMASZÉK	24.402.000	0	24.402.000	0	0	0	0	0	0	0	0	0
DÓC	7.387.000	0	7.304.000	—83.000	0	0	0	0	0	0	0	0
EPERJES	4.980.000	0	4.814.000	—166.000	0	0	0	0	0	0	0	0
FÁBIÁNSEBESTYÉN	17.430.000	0	17.264.000	—166.000	0	0	0	0	0	0	0	0
FELGYÓ	11.039.000	0	11.371.000	332.000	0	0	0	0	0	0	0	0
FERENCSZÁLLÁS	1.909.000	0	1.909.000	0	0	0	0	0	0	0	0	0
FORRÁSKÚT	17.098.000	0	16.932.000	—166.000	0	0	0	0	3.298.000	0	3.880.000	582.000
FÖLDEÁK	26.975.000	0	27.307.000	332.000	0	0	0	0	0	0	0	0
HÓDMEZOVÁSÁRHELY	625.558.000	0	593.776.000	—31.782.000	88.775.000	0	112.840.000	24.065.000	25.802.000	582.000	24.832.000	—1.552.000
KIRÁLYHEGYES	6.059.000	0	5.561.000	—498.000	0	0	0	0	0	0	0	0
KISTELEK	88.186.000	0	87.139.000	—1.047.000	3.515.000	—930.000	2.275.000	—310.000	5.626.000	388.000	6.014.000	0
KISZOMBOR	36.603.000	0	36.022.000	—581.000	0	0	0	0	0	0	0	0

A HELYI ÖNKORMÁNYZATOK 1999. ÉVI TERVEZETT–TÉNYLEGES NORMATÍV ÁLLAMI HOZZÁJÁRULÁSÁNAK ELSZÁMOLÁSA

CSONGRÁD MEGYE

Megyekód: 06

Önkormányzat	Iskolai oktatás				Iskolai szakképzés				Különleges gondozás keretében nyújtott ellátás			
	Állami hozzájárulás, Ft				Állami hozzájárulás, Ft				Állami hozzájárulás, Ft			
	Tervezett	Évközi változás	Tényleges	Eltérés	Tervezett	Évközi változás	Tényleges	Eltérés	Tervezett	Évközi változás	Tényleges	Eltérés
KLÁRAFALVA	1.328.000	0	1.328.000	0	0	0	0	0	0	0	0	0
KÖVEGY	0	0	0	0	0	0	0	0	0	0	0	0
KÜBEKHÁZA	10.956.000	0	11.122.000	166.000	0	0	0	0	0	0	0	0
MAGYARCSANÁD	9.213.000	0	9.213.000	0	0	0	0	0	0	0	0	0
MAKÓ	278.781.000	0	310.691.000	31.910.000	94.470.000	0	72.840.000	—21.630.000	194.000	0	194.000	0
MAROSLELE	18.177.000	0	18.011.000	—166.000	0	0	0	0	194.000	0	194.000	0
MÁRTÉLY	10.458.000	0	10.541.000	83.000	0	0	0	0	0	0	0	0
MINDSZENT	58.183.000	0	58.266.000	83.000	0	0	0	0	2.085.000	0	1.891.000	—194.000
MÓRAHALOM	42.364.000	0	42.505.000	141.000	1.210.000	0	1.260.000	50.000	0	0	0	0
NAGYÉR	2.075.000	0	1.992.000	—83.000	0	0	0	0	0	0	0	0
NAGYLAK	2.739.000	—83.000	2.656.000	0	0	0	0	0	0	0	0	0
NAGYMÁGOCS	22.161.000	0	22.078.000	—83.000	0	0	0	0	0	0	0	0
NAGYTOKE	0	0	0	0	0	0	0	0	0	0	0	0
ÓFÖLDEÁK	1.411.000	0	1.245.000	—166.000	0	0	0	0	0	0	0	0
ÓPUSZTASZER	12.616.000	0	12.616.000	0	0	0	0	0	0	0	0	0
ÖTTÖMÖS	5.976.000	0	6.059.000	83.000	0	0	0	0	2.910.000	0	2.910.000	0
PITVAROS	16.268.000	0	16.517.000	249.000	0	0	0	0	0	0	0	0
PUSZTAMÉRGES	25.286.000	0	26.366.000	1.080.000	3.950.000	0	3.895.000	—55.000	0	0	0	0
PUSZTASZER	12.948.000	0	12.782.000	—166.000	0	0	0	0	0	0	0	0
RÖSZKE	19.256.000	0	19.505.000	249.000	0	0	0	0	0	0	0	0
RUZSA	19.256.000	0	19.090.000	—166.000	0	0	0	0	0	0	0	0
SÁNDORFALVA	62.499.000	0	62.084.000	—415.000	0	0	0	0	3.298.000	0	3.298.000	0
SZATYMAZ	26.892.000	0	26.643.000	—249.000	0	0	0	0	0	0	0	0
SZEGED	2.185.882.000	0	2.162.300.000	—23.582.000	348.785.000	0	331.195.000	—17.590.000	96.824.000	1.552.000	100.526.000	2.150.000
SZEGVÁR	39.840.000	0	39.259.000	—581.000	0	0	0	0	0	0	0	0
SZENTES	364.443.000	0	363.230.000	—1.213.000	72.295.000	0	80.740.000	8.445.000	970.000	0	1.164.000	194.000
SZÉKKUTAS	22.078.000	0	21.746.000	—332.000	0	0	0	0	0	0	0	0
TISZASZIGET	10.790.000	—166.000	10.707.000	83.000	0	0	0	0	0	0	0	0

A HELYI ÖNKORMÁNYZATOK 1999. ÉVI TERVEZETT-TÉNYLEGES NORMATÍV ÁLLAMI HOZZÁJÁRULÁSÁNAK ELSZÁMOLÁSA

CSONGRÁD MEGYE

Megyekód: 06

Önkormányzat	Iskolai oktatás				Iskolai szakképzés				Különleges gondozás keretében nyújtott ellátás			
	Állami hozzájárulás, Ft				Állami hozzájárulás, Ft				Állami hozzájárulás, Ft			
	Tervezett	Évközi változás	Tényleges	Eltérés	Tervezett	Évközi változás	Tényleges	Eltérés	Tervezett	Évközi változás	Tényleges	Eltérés
TÖMÖRKÉNY	14.359.000	0	14.110.000	—249.000	0	0	0	0	0	0	0	0
ÚJSZENTIVÁN	6.391.000	0	7.055.000	664.000	0	0	0	0	0	0	0	0
ÜLLÉS	25.730.000	0	25.730.000	0	0	0	0	0	1.940.000	0	1.940.000	0
ZÁKÁNYSZÉK	21.414.000	0	21.414.000	0	0	0	0	0	0	0	0	0
ZSOMBÓ	28.137.000	0	28.220.000	83.000	0	0	0	0	0	0	0	0
MEGYE ÖNKORM. ÖSSZ.	4.777.198.000	—249.000	4.751.693.000	—25.256.000	675.605.000	—930.000	669.585.000	—5.090.000	282.887.000	3.492.000	290.065.000	3.686.000

A HELYI ÖNKORMÁNYZATOK 1999. ÉVI TERVEZETT-TÉNYLEGES NORMATÍV ÁLLAMI HOZZÁJÁRULÁSÁNAK ELSZÁMOLÁSA

CSONGRÁD MEGYE

Megyekód: 06

Önkormányzat	Alapfokú művészet oktatás				Kollégiumi, externátusi nevelés, ellátás				Hozzájárulás egyéb közoktatási feladatokhoz			
	Állami hozzájárulás, Ft				Állami hozzájárulás, Ft				Állami hozzájárulás, Ft			
	Tervezett	Évközi változás	Tényleges	Eltérés	Tervezett	Évközi változás	Tényleges	Eltérés	Tervezett	Évközi változás	Tényleges	Eltérés
MEGYEI ÖNKORMÁNYZAT	0	0	0	0	18.240.000	0	20.216.000	1.976.000	11.676.850	0	9.355.760	-2.321.090
ALGYÓ	0	0	0	0	0	0	0	0	5.750.790	0	5.434.120	-316.670
AMBRÓZFALVA	0	0	0	0	0	0	0	0	0	0	0	0
APÁTFALVA	0	0	0	0	0	0	0	0	5.358.690	0	5.239.010	-119.680
ÁRPÁDHALOM	0	0	0	0	0	0	0	0	2.872.740	0	2.601.910	-270.830
ÁSOTTHALOM	6.159.000	0	6.279.000	120.000	0	0	0	0	6.103.370	0	6.507.210	403.840
BAKS	0	0	0	0	0	0	0	0	10.573.000	0	10.743.150	170.150
BALÁSTYA	0	0	0	0	0	0	0	0	5.451.720	0	5.799.040	347.320
BORDÁNY	9.553.000	0	9.491.000	-62.000	0	0	0	0	9.892.350	0	9.847.370	-44.980
CSANÁDALBERTI	0	0	0	0	0	0	0	0	4.945.000	0	4.885.340	-59.660
CSANÁDPALOTA	0	0	0	0	0	0	0	0	16.667.550	0	18.068.700	1.401.150
CSANYTELEK	0	0	0	0	0	0	0	0	7.266.910	0	6.541.120	-725.790
CSENGELE	0	0	0	0	0	0	0	0	7.856.730	-12.500	8.150.060	305.830
CSONGRÁD	12.299.000	0	12.201.000	-98.000	72.200.000	0	69.616.000	-2.584.000	64.767.110	0	57.558.500	-7.208.610
DEREKEGYHÁZ	0	0	0	0	0	0	0	0	6.438.070	0	6.620.250	182.180
DESZK	0	0	0	0	0	0	0	0	8.295.540	0	8.038.380	-257.160
DOMASZÉK	0	0	0	0	0	0	0	0	4.383.490	0	4.955.940	572.450
DÓC	0	0	0	0	0	0	0	0	4.484.090	0	4.432.260	-51.830
EPERJES	0	0	0	0	0	0	0	0	2.391.760	-224.000	2.279.770	112.010
FÁBIÁNSEBESTYÉN	0	0	0	0	0	0	0	0	10.240.860	-656.000	9.493.030	-91.830
FELGYÓ	0	0	0	0	0	0	0	0	8.439.170	0	8.293.830	-145.340
FERENCSZÁLLÁS	0	0	0	0	0	0	0	0	1.044.870	0	1.626.370	581.500
FORRÁSKÚT	6.922.000	0	7.842.000	920.000	0	0	0	0	8.553.300	0	8.769.960	216.660
FÖLDEÁK	0	0	0	0	0	0	0	0	11.114.650	0	12.128.150	1.013.500
HÓDMEZOVÁSÁRHELY	25.627.000	0	24.892.000	-735.000	78.432.000	0	74.784.000	-3.648.000	118.879.930	0	132.237.650	13.357.720
KIRÁLYHEGYES	0	0	0	0	0	0	0	0	4.842.620	0	4.253.980	-588.640
KISTELEK	17.005.000	0	18.815.000	1.810.000	13.528.000	0	12.920.000	-608.000	22.504.880	-280.000	21.034.090	-1.190.790
KISZOMBOR	0	0	0	0	0	0	0	0	11.472.780	0	11.931.120	458.340

A HELYI ÖNKORMÁNYZATOK 1999. ÉVI TERVEZETT-TÉNYLEGES NORMATÍV ÁLLAMI HOZZÁJÁRULÁSÁNAK ELSZÁMOLÁSA

CSONGRÁD MEGYE

Megyekód: 06

Önkormányzat	Alapfokú művészet oktatás				Kollégiumi, externátusi nevelés, ellátás				Hozzájárulás egyéb közoktatási feladatokhoz			
	Állami hozzájárulás, Ft				Állami hozzájárulás, Ft				Állami hozzájárulás, Ft			
	Tervezett	Évközi változás	Tényleges	Eltérés	Tervezett	Évközi változás	Tényleges	Eltérés	Tervezett	Évközi változás	Tényleges	Eltérés
KLÁRAFALVA	0	0	0	0	0	0	0	0	1.485.550	0	1.485.550	0
KÖVEGY	0	0	0	0	0	0	0	0	629.110	0	629.110	0
KÜBEKHÁZA	0	0	0	0	0	0	0	0	5.983.200	0	6.000.540	17.340
MAGYARCSANÁD	0	0	0	0	0	0	0	0	7.098.390	0	6.548.380	-550.010
MAKÓ	21.217.000	0	22.393.000	1.176.000	30.400.000	0	31.312.000	912.000	60.509.330	0	54.838.160	-5.671.170
MAROSLELE	0	0	0	0	0	0	0	0	10.971.160	0	10.749.010	-222.150
MÁRTÉLY	4.703.000	0	4.405.000	-298.000	0	0	0	0	6.830.570	0	6.553.240	-277.330
MINDSZENT	0	0	0	0	0	0	0	0	14.857.960	-1.280.000	12.964.360	-613.600
MÓRAHALOM	15.295.000	0	15.147.000	-148.000	0	0	0	0	8.580.440	0	8.328.960	-251.480
NAGYÉR	0	0	0	0	0	0	0	0	2.144.320	0	2.142.650	-1.670
NAGYLAK	0	0	0	0	0	0	0	0	2.332.150	-73.830	2.002.660	-255.660
NAGYMÁGOCS	0	0	0	0	0	0	0	0	2.765.410	0	3.505.410	740.000
NAGYTOKE	0	0	0	0	0	0	0	0	676.770	0	652.940	-23.830
ÓFÖLDEÁK	0	0	0	0	0	0	0	0	1.303.230	0	1.202.070	-101.160
ÓPUSZTASZER	0	0	0	0	0	0	0	0	7.056.460	0	7.324.800	268.340
ÖTTÖMÖS	0	0	0	0	0	0	0	0	5.197.960	0	5.415.950	217.990
PITVAROS	2.744.000	0	2.793.000	49.000	0	0	0	0	8.982.650	0	9.019.810	37.160
PUSZTAMÉRGES	0	0	0	0	17.480.000	0	18.392.000	912.000	10.186.710	0	10.075.680	-111.030
PUSZTASZER	0	0	0	0	0	0	0	0	5.414.460	0	5.461.790	47.330
RŐSZKE	0	0	0	0	0	0	0	0	8.434.470	-256.000	8.405.670	227.200
RUZSA	8.206.000	0	7.743.000	-463.000	0	0	0	0	11.705.250	0	11.937.260	232.010
SÁNDORFALVA	0	0	0	0	0	0	0	0	9.234.550	0	8.767.950	-466.600
SZATYMAZ	0	0	0	0	0	0	0	0	5.309.270	-144.000	5.182.280	17.010
SZEGED	51.719.000	0	50.436.000	-1.283.000	249.128.000	0	242.592.000	-6.536.000	350.237.400	0	354.986.810	4.749.410
SZEGVÁR	0	0	0	0	0	0	0	0	6.032.960	0	7.721.650	1.688.690
SZENTES	17.052.000	0	17.635.000	583.000	46.968.000	0	46.816.000	-152.000	78.919.800	512.000	78.301.220	-1.130.580
SZÉKKUTAS	0	0	0	0	0	0	0	0	11.427.610	0	11.256.610	-171.000
TISZASZIGET	0	0	0	0	0	0	0	0	7.068.530	-319.660	6.748.530	-340

A HELYI ÖNKORMÁNYZATOK 1999. ÉVI TERVEZETT-TÉNYLEGES NORMATÍV ÁLLAMI HOZZÁJÁRULÁSÁNAK ELSZÁMOLÁSA

CSONGRÁD MEGYE

Megyekód: 06

Önkormányzat	Alapfokú művészet oktatás				Kollégiumi, externátusi nevelés, ellátás				Hozzájárulás egyéb közoktatási feladatokhoz			
	Állami hozzájárulás, Ft				Állami hozzájárulás, Ft				Állami hozzájárulás, Ft			
	Tervezett	Évközi változás	Tényleges	Eltérés	Tervezett	Évközi változás	Tényleges	Eltérés	Tervezett	Évközi változás	Tényleges	Eltérés
TÖMÖRKÉNY	0	0	0	0	0	0	0	0	8.901.080	0	8.245.750	-655.330
ÚJSZENTIVÁN	0	0	0	0	0	0	0	0	4.899.540	0	4.864.550	-34.990
ÜLLÉS	4.574.000	0	4.934.000	360.000	0	0	0	0	12.176.750	0	11.204.420	-972.330
ZÁKÁNYSZÉK	11.010.000	0	10.898.000	-112.000	0	0	0	0	10.075.560	0	10.007.890	-67.670
ZSOMBÓ	4.195.000	0	4.324.000	129.000	0	0	0	0	9.546.170	0	10.917.850	1.371.680
MEGYE ÖNKORM. ÖSSZ.	218.280.000	0	220.228.000	1.948.000	526.376.000	0	516.648.000	-9.728.000	1.079.243.590	-2.733.990	1.080.275.580	3.765.980

2001/II. szám

MAGYAR KÖZLÖNY

267

A HELYI ÖNKORMÁNYZATOK 1999. ÉVI TERVEZETT-TÉNYLEGES NORMATÍV ÁLLAMI HOZZÁJÁRULÁSÁNAK ELSZÁMOLÁSA

CSONGRÁD MEGYE

Megyekód: 06

Önkormányzat	Helyi közművelődési és közgyűteményi feladatok				Megyei/fővárosi közművelődési és közgyűteményi feladatok ellátása			
	Állami hozzájárulás, Ft				Állami hozzájárulás, Ft			
	Tervezett	Évközi változás	Tényleges	Eltérés	Tervezett	Évközi változás	Tényleges	Eltérés
MEGYEI ÖNKORMÁNYZAT	0	0	0	0	144.905.240	0	144.905.240	0
ALGYÓ	3.388.360	0	3.388.360	0	0	0	0	0
AMBRÓZFALVA	344.170	0	344.170	0	0	0	0	0
APÁTFALVA	2.240.915	0	2.240.915	0	0	0	0	0
ÁRPÁDHALOM	413.385	0	413.385	0	0	0	0	0
ÁSOTTHALOM	2.661.285	0	2.661.285	0	0	0	0	0
BAKS	1.506.855	0	1.506.855	0	0	0	0	0
BALÁSTYA	2.320.290	0	2.320.290	0	0	0	0	0
BORDÁNY	1.936.115	0	1.936.115	0	0	0	0	0
CSANÁDALBERTI	330.200	0	330.200	0	0	0	0	0
CSANÁDPALOTA	2.150.110	0	2.150.110	0	0	0	0	0
CSANYTELEK	1.942.465	0	1.942.465	0	0	0	0	0
CSENGELE	1.337.310	0	1.337.310	0	0	0	0	0
CSONGRÁD	12.437.110	0	12.437.110	0	0	0	0	0
DEREKEGYHÁZ	1.207.770	0	1.207.770	0	0	0	0	0
DESZK	2.014.220	0	2.014.220	0	0	0	0	0
DOMASZÉK	2.437.130	0	2.437.130	0	0	0	0	0
DÓC	541.020	0	541.020	0	0	0	0	0
EPERJES	490.855	0	490.855	0	0	0	0	0
FÁBIÁNSEBESTYÉN	1.565.910	0	1.565.910	0	0	0	0	0
FELGYÓ	939.165	0	939.165	0	0	0	0	0
FERENCSZÁLLÁS	426.085	0	426.085	0	0	0	0	0
FORRÁSKÚT	1.395.730	0	1.395.730	0	0	0	0	0
FÖLDEÁK	2.162.175	0	2.162.175	0	0	0	0	0
HÓDMEZOVÁSÁRHELY	31.783.655	0	31.783.655	0	0	0	0	0
KIRÁLYHEGYES	490.220	0	490.220	0	0	0	0	0
KISTELEK	4.968.240	0	4.968.240	0	0	0	0	0
KISZOMBOR	2.795.905	0	2.795.905	0	0	0	0	0

A HELYI ÖNKORMÁNYZATOK 1999. ÉVI TERVEZETT-TÉNYLEGES NORMATÍV ÁLLAMI HOZZÁJÁRULÁSÁNAK ELSZÁMOLÁSA

CSONGRÁD MEGYE

Megyekód: 06

Önkormányzat	Helyi közművelődési és közgyűjteményi feladatok				Megyei/fővárosi közművelődési és közgyűjteményi feladatok ellátása			
	Állami hozzájárulás, Ft				Állami hozzájárulás, Ft			
	Tervezett	Évközi változás	Tényleges	Eltérés	Tervezett	Évközi változás	Tényleges	Eltérés
KLÁRAFALVA	328.295	0	328.295	0	0	0	0	0
KÖVEGY	322.580	0	322.580	0	0	0	0	0
KÜBEKHÁZA	993.140	0	993.140	0	0	0	0	0
MAGYARCSANÁD	1.060.450	0	1.060.450	0	0	0	0	0
MAKÓ	16.963.390	0	16.963.390	0	0	0	0	0
MAROSLELE	1.443.990	0	1.443.990	0	0	0	0	0
MÁRTÉLY	847.090	0	847.090	0	0	0	0	0
MINDSZENT	4.920.615	0	4.920.615	0	0	0	0	0
MÓRAHALOM	3.575.685	0	3.575.685	0	0	0	0	0
NAGYÉR	405.130	0	405.130	0	0	0	0	0
NAGYLAK	443.230	0	443.230	0	0	0	0	0
NAGYMÁGOCS	2.328.545	0	2.328.545	0	0	0	0	0
NAGYTOKE	345.440	0	345.440	0	0	0	0	0
ÓFÖLDEÁK	343.535	0	343.535	0	0	0	0	0
ÓPUSZTASZER	1.406.525	0	1.406.525	0	0	0	0	0
ÖTTÖMÖS	532.765	0	532.765	0	0	0	0	0
PITVAROS	1.062.990	0	1.062.990	0	0	0	0	0
PUSZTAMÉRGES	809.625	0	809.625	0	0	0	0	0
PUSZTASZER	1.087.755	0	1.087.755	0	0	0	0	0
RÖSZKE	2.060.575	0	2.060.575	0	0	0	0	0
RUZSA	1.837.690	0	1.837.690	0	0	0	0	0
SÁNDORFALVA	4.915.535	0	4.915.535	0	0	0	0	0
SZATYMAZ	2.599.055	0	2.599.055	0	0	0	0	0
SZEGED	106.265.980	0	106.265.980	0	0	0	0	0
SZEGVÁR	3.313.430	0	3.313.430	0	0	0	0	0
SZENTES	20.672.425	0	20.672.425	0	0	0	0	0
SZÉKKUTAS	1.704.975	0	1.704.975	0	0	0	0	0
TISZASZIGET	1.064.895	0	1.064.895	0	0	0	0	0

A HELYI ÖNKORMÁNYZATOK 1999. ÉVI TERVEZETT-TÉNYLEGES NORMATÍV ÁLLAMI HOZZÁJÁRULÁSÁNAK ELSZÁMOLÁSA

CSONGRÁD MEGYE

Megyekód: 06

Önkormányzat	Helyi közművelődési és közgyűjteményi feladatok				Megyei/fővárosi közművelődési és közgyűjteményi feladatok ellátása			
	Állami hozzájárulás, Ft				Állami hozzájárulás, Ft			
	Tervezett	Évközi változás	Tényleges	Eltérés	Tervezett	Évközi változás	Tényleges	Eltérés
TÖMÖRKÉNY	1.296.670	0	1.296.670	0	0	0	0	0
ÚJSZENTIVÁN	949.960	0	949.960	0	0	0	0	0
ÜLLÉS	2.072.005	0	2.072.005	0	0	0	0	0
ZÁKÁNYSZÉK	1.766.570	0	1.766.570	0	0	0	0	0
ZSOMBÓ	1.936.750	0	1.936.750	0	0	0	0	0
MEGYE ÖNKORM. ÖSSZ.	277.903.940	0	277.903.940	0	144.905.240	0	144.905.240	0

A HELYI ÖNKORMÁNYZATOK 1999. ÉVI TERVEZETT–TÉNYLEGES NORMATÍV ÁLLAMI HOZZÁJÁRULÁSÁNAK ELSZÁMOLÁSA

CSONGRÁD MEGYE

Megyekód: 06

Önkormányzat	Normatív állami hozzájárulás összesen (kötött felhasználású támogatások nélkül)				Lakott külterülettel kapcsolatos átengedett személyi jövedelemadó			
	Normatív állami hozzájárulás összesen				Állami hozzájárulás, Ft			
	Tervezett	Évközi változás	Tényleges	Eltérés	Tervezett	Évközi változás	Tényleges	Eltérés
MEGYEI ÖNKORMÁNYZAT	1.629.010.026	776.000	1.651.831.036	22.045.010	0	0	0	0
ALGYÓ	67.231.582	0	67.809.912	578.330	676.000	0	676.000	0
AMBRÓZFALVA	2.169.148	0	2.169.148	0	0	0	0	0
APÁTFALVA	48.297.628	0	49.141.048	843.420	80.000	0	80.000	0
ÁRPÁDHALOM	11.856.534	0	11.428.604	—427.930	120.000	0	120.000	0
ÁSOTTHALOM	75.668.148	0	76.888.888	1.220.740	4.140.000	0	4.140.000	0
BAKS	43.995.062	194.000	44.214.112	25.050	30.000	0	46.000	16.000
BALÁSTYA	48.913.570	0	49.995.890	1.082.320	4.506.000	0	4.506.000	0
BORDÁNY	65.587.328	0	65.302.848	—284.480	1.898.000	0	1.898.000	0
CSANÁDALBERTI	20.283.360	—85.280	20.618.520	420.440	10.000	0	10.000	0
CSANÁDPALOTA	77.932.442	0	78.128.692	196.250	104.000	0	104.000	0
CSANYTELEK	48.393.056	0	47.801.766	—591.290	2.870.000	0	2.870.000	0
CSENGELE	31.249.880	—12.500	32.103.210	865.830	2.462.000	0	2.462.000	0
CSONGRÁD	633.322.280	0	625.536.870	—7.785.410	3.460.000	0	3.460.000	0
DEREKEGYHÁZ	25.010.058	0	25.189.238	179.180	894.000	0	894.000	0
DESZK	47.098.908	0	46.681.748	—417.160	76.000	0	76.000	0
DOMASZÉK	45.926.062	0	47.698.512	1.772.450	3.894.000	0	3.894.000	0
DÓC	16.449.390	0	16.474.560	25.170	492.000	0	492.000	0
EPERJES	10.027.722	—224.000	9.669.732	—133.990	660.000	0	660.000	0
FÁBIÁNSEBESTYÉN	48.137.264	—656.000	47.626.634	145.370	318.000	0	318.000	0
FELGYÓ	27.523.096	0	27.629.756	106.660	1.084.000	0	1.084.000	0
FERENCSZÁLLÁS	5.706.044	0	6.287.544	581.500	40.000	0	40.000	0
FORRÁSKÚT	48.014.184	0	49.646.844	1.632.660	1.714.000	0	1.714.000	0
FÖLDEÁK	59.300.020	0	59.883.320	583.300	248.000	0	248.000	0
HÓDMEZOVÁSÁRHELY	1.402.087.180	582.000	1.405.724.600	3.055.420	6.240.000	0	6.240.000	0
KIRÁLYHEGYES	16.001.996	0	14.755.356	—1.246.640	126.000	0	126.000	0
KISTELEK	203.496.953	—822.000	202.878.499	203.546	1.314.000	0	1.314.000	0
KISZOMBOR	78.630.262	0	77.915.302	—714.960	58.000	0	58.000	0

A HELYI ÖNKORMÁNYZATOK 1999. ÉVI TERVEZETT-TÉNYLEGES NORMATÍV ÁLLAMI HOZZÁJÁRULÁSÁNAK ELSZÁMOLÁSA

CSONGRÁD MEGYE

Megyekód: 06

Önkormányzat	Normatív állami hozzájárulás összesen (kötött felhasználású támogatások nélkül)				Lakott külterülettel kapcsolatos átengedett személyi jövedelemadó			
	Normatív állami hozzájárulás összesen				Állami hozzájárulás, Ft			
	Tervezett	Évközi változás	Tényleges	Eltérés	Tervezett	Évközi változás	Tényleges	Eltérés
KLÁRAFALVA	5.467.848	0	5.467.848	0	0	0	0	0
KÖVEGY	7.984.362	0	7.815.362	-169.000	10.000	0	10.000	0
KÜBEKHÁZA	28.685.316	0	29.268.656	583.340	0	0	0	0
MAGYARCSANÁD	27.894.170	0	28.278.060	383.890	54.000	0	54.000	0
MAKÓ	668.143.784	0	679.011.914	10.868.130	886.000	0	886.000	0
MAROSLELE	41.345.216	0	41.111.266	-233.950	26.000	0	26.000	0
MÁRTÉLY	34.048.942	0	33.575.012	-473.930	492.000	0	492.000	0
MINDSZENT	131.361.683	-3.280.000	125.556.283	-2.525.400	332.000	0	332.000	0
MÓRAHALOM	112.081.614	0	111.016.734	-1.064.880	3.146.000	0	3.146.000	0
NAGYÉR	9.381.956	0	9.765.686	383.730	10.000	0	10.000	0
NAGYLAK	8.282.562	-156.830	7.790.072	-335.660	110.000	0	110.000	0
NAGYMÁGOCS	43.818.935	0	44.404.635	585.700	562.000	0	562.000	0
NAGYTOKE	3.310.306	0	3.286.476	-23.830	356.000	0	356.000	0
ÓFÖLDEÁK	5.021.184	0	4.754.024	-267.160	32.000	0	32.000	0
ÓPUSZTASZER	34.359.785	-539.700	33.151.025	-669.060	2.022.000	0	2.022.000	0
ÖTTÖMÖS	18.904.726	0	19.365.716	460.990	736.000	0	736.000	0
PITVAROS	41.254.078	0	41.663.438	409.360	2.000	0	2.000	0
PUSZTAMÉRGES	63.160.060	0	65.180.534	2.020.474	650.000	0	650.000	0
PUSZTASZER	26.739.535	0	26.860.865	121.330	986.000	0	986.000	0
RŐSZKE	45.182.180	-576.000	44.522.380	-83.800	1.736.000	0	1.736.000	0
RUZSA	55.751.086	0	55.687.196	-63.890	2.790.000	0	2.790.000	0
SÁNDORFALVA	116.198.428	0	115.223.728	-974.700	802.000	0	802.000	0
SZATYMAZ	54.083.312	-144.000	54.245.210	305.898	3.970.000	0	3.970.000	0
SZEGED	4.558.869.170	1.552.000	4.532.128.480	-28.292.690	2.824.000	0	2.824.000	0
SZEGVÁR	75.851.604	0	77.877.094	2.025.490	632.000	0	632.000	0
SZENTES	805.954.791	512.000	818.537.611	12.070.820	5.662.000	0	5.662.000	0
SZÉKKUTAS	49.304.640	0	49.198.740	-105.900	1.606.000	0	1.606.000	0
TISZASZIGET	26.417.868	-485.660	26.414.868	482.660	194.000	0	194.000	0

A HELYI ÖNKORMÁNYZATOK 1999. ÉVI TERVEZETT–TÉNYLEGES NORMATÍV ÁLLAMI HOZZÁJÁRULÁSÁNAK ELSZÁMOLÁSA

CSONGRÁD MEGYE

Megyekód: 06

Önkormányzat	Normatív állami hozzájárulás összesen (kötött felhasználású támogatások nélkül)				Lakott külterülettel kapcsolatos átengedett személyi jövedelemadó			
	Normatív állami hozzájárulás összesen				Állami hozzájárulás, Ft			
	Tervezett	Évközi változás	Tényleges	Eltérés	Tervezett	Évközi változás	Tényleges	Eltérés
TÖMÖRKÉNY	50.157.228	0	48.712.498	—1.444.730	1.798.000	0	1.798.000	0
ÚJSZENTIVÁN	19.372.764	0	19.681.774	309.010	14.000	0	14.000	0
ÜLLÉS	61.118.872	0	60.906.542	—212.330	1.828.000	0	1.828.000	0
ZÁKÁNYSZÉK	57.052.516	0	56.496.598	—555.918	2.756.000	0	2.756.000	0
ZSOMBÓ	61.369.870	0	62.553.550	1.183.680	2.192.000	0	2.192.000	0
MEGYE ÖNKORM. ÖSSZ.	12.185.249.574	—3.365.970	12.200.542.064	18.658.460	76.730.000	0	76.746.000	16.000

A HELYI ÖNKORMÁNYZATOK 1999. ÉVI TERVEZETT-TÉNYLEGES NORMATÍV ÁLLAMI HOZZÁJÁRULÁSÁNAK ELSZÁMOLÁSA

FEJÉR MEGYE

Megyekód: 07

Önkormányzat	Üdülöhelyi feladatok				Települési igazgatási, kommunális és sportfeladatok				Közzétartási feladatok			
	Állami hozzájárulás, Ft				Állami hozzájárulás, Ft				Állami hozzájárulás, Ft			
	Tervezett	Évközi változás	Tényleges	Eltérés	Tervezett	Évközi változás	Tényleges	Eltérés	Tervezett	Évközi változás	Tényleges	Eltérés
MEGYEI ÖNKORMÁNYZAT	0	0	0	0	0	0	0	0	0	0	0	0
ABA	0	0	0	0	2.545.290	0	2.545.290	0	347.085	0	347.085	0
ADONY	0	0	0	0	2.190.078	0	2.190.078	0	0	0	0	0
ALAP	0	0	0	0	1.319.868	0	1.319.868	0	0	0	0	0
ALCSÚTDOBOZ	0	0	0	0	868.428	0	868.428	0	0	0	0	0
ALSÓSZENTIVÁN	0	0	0	0	418.770	0	418.770	0	0	0	0	0
BAKONYCSERNYE	0	0	0	0	1.938.816	0	1.938.816	0	0	0	0	0
BAKONYKÚTI	0	0	0	0	60.588	0	60.588	0	0	0	0	0
BALINKA	0	0	0	0	568.458	0	568.458	0	77.517	0	77.517	0
BARACS	0	0	0	0	1.869.318	0	1.869.318	0	0	0	0	0
BARACSKA	0	0	0	0	1.522.422	0	1.522.422	0	207.603	0	207.603	0
BELOIANNISZ	0	0	0	0	739.530	0	739.530	0	0	0	0	0
BESNYÓ	0	0	0	0	1.092.366	0	1.092.366	0	0	0	0	0
BICSKE	0	0	0	0	7.108.398	0	7.108.398	0	13.079.891	0	13.079.891	0
BODAJK	0	0	0	0	2.404.512	0	2.404.512	0	327.888	0	327.888	0
BODMÉR	0	0	0	0	145.530	0	145.530	0	19.845	0	19.845	0
CECE	0	0	0	0	1.727.352	0	1.727.352	0	0	0	0	0
CSABDI	0	0	0	0	694.980	0	694.980	0	0	0	0	0
CSÁKBERÉNY	0	0	0	0	744.282	0	744.282	0	0	0	0	0
CSÁKVÁR	0	0	0	0	3.060.288	0	3.060.288	0	417.312	0	417.312	0
CSÓKAKÖ	0	0	0	0	637.956	0	637.956	0	0	0	0	0
CSÓR	0	0	0	0	937.926	0	937.926	0	0	0	0	0
CSOSZ	0	0	0	0	640.332	0	640.332	0	0	0	0	0
DÉG	0	0	0	0	1.433.322	0	1.433.322	0	0	0	0	0
DUNAÚJVÁROS	0	0	0	0	33.905.520	0	33.905.520	0	29.544.914	0	29.544.914	0
ELOSZÁLLÁS	0	0	0	0	2.310.660	0	2.310.660	0	0	0	0	0
ENYING	0	0	0	0	4.501.926	0	4.501.926	0	9.639.229	0	9.639.229	0
ERCSI	0	0	0	0	4.967.622	0	4.967.622	0	0	0	0	0
ETYEK	0	0	0	0	2.027.916	0	2.027.916	0	0	0	0	0
FEHÉRVÁRCSURGÓ	0	0	0	0	1.119.096	0	1.119.096	0	152.604	0	152.604	0

A HELYI ÖNKORMÁNYZATOK 1999. ÉVI TERVEZETT-TÉNYLEGES NORMATÍV ÁLLAMI HOZZÁJÁRULÁSÁNAK ELSZÁMOLÁSA

FEJÉR MEGYE

Megyekód: 07

Önkormányzat	Üdülőhelyi feladatok				Települési igazgatási, kommunális és sportfeladatok				Körzeti igazgatási feladatok			
	Állami hozzájárulás, Ft				Állami hozzájárulás, Ft				Állami hozzájárulás, Ft			
	Tervezett	Évközi változás	Tényleges	Eltérés	Tervezett	Évközi változás	Tényleges	Eltérés	Tervezett	Évközi változás	Tényleges	Eltérés
FELCSÚT	0	0	0	0	963.468	0	963.468	0	0	0	0	0
FÜLE	0	0	0	0	548.262	0	548.262	0	0	0	0	0
GÁNT	0	0	0	0	473.418	0	473.418	0	0	0	0	0
GÁRDONY	25.200.000	0	25.342.890	142.890	4.558.950	0	4.558.950	0	10.719.535	0	10.719.535	0
GYÚRÓ	0	0	0	0	681.318	0	681.318	0	92.907	0	92.907	0
HANTOS	0	0	0	0	617.166	0	617.166	0	0	0	0	0
IGAR	0	0	0	0	687.258	0	687.258	0	0	0	0	0
ISZKASZENTGYÖRGY	0	0	0	0	948.024	0	948.024	0	0	0	0	0
ISZTIMÉR	0	0	0	0	561.924	0	561.924	0	0	0	0	0
IVÁNCSA	0	0	0	0	1.622.808	0	1.622.808	0	0	0	0	0
JENO	0	0	0	0	716.364	0	716.364	0	0	0	0	0
KAJÁSZÓ	0	0	0	0	577.368	0	577.368	0	78.732	0	78.732	0
KÁLOZ	0	0	0	0	1.563.408	0	1.563.408	0	213.192	0	213.192	0
KÁPOLNÁSNYÉK	0	0	0	0	1.881.198	0	1.881.198	0	256.527	0	256.527	0
KINCSESBÁNYA	0	0	0	0	945.648	0	945.648	0	0	0	0	0
KISAPOSTAG	0	0	0	0	697.950	0	697.950	0	95.175	0	95.175	0
KISLÁNG	0	0	0	0	1.528.956	0	1.528.956	0	0	0	0	0
KOSZÁRHEGY	0	0	0	0	707.454	0	707.454	0	0	0	0	0
KULCS	0	0	0	0	864.270	0	864.270	0	117.855	0	117.855	0
LAJOSKOMÁROM	0	0	0	0	1.491.534	0	1.491.534	0	0	0	0	0
LEPSÉNY	0	0	0	0	1.920.996	0	1.920.996	0	0	0	0	0
LOVASBERÉNY	0	0	0	0	1.585.386	0	1.585.386	0	0	0	0	0
MAGYARALMÁS	0	0	0	0	896.940	0	896.940	0	0	0	0	0
MARTONVÁSÁR	0	0	0	0	2.891.592	0	2.891.592	0	394.308	0	394.308	0
MÁNY	0	0	0	0	1.275.912	0	1.275.912	0	0	0	0	0
MÁTYÁSDOMB	0	0	0	0	500.742	0	500.742	0	0	0	0	0
MEZOFALVA	0	0	0	0	2.921.886	0	2.921.886	0	0	0	0	0
MEZOKOMÁROM	0	0	0	0	666.468	0	666.468	0	0	0	0	0
MEZOSZENTGYÖRGY	0	0	0	0	841.104	0	841.104	0	0	0	0	0
MEZOSZILAS	0	0	0	0	1.405.998	0	1.405.998	0	0	0	0	0

A HELYI ÖNKORMÁNYZATOK 1999. ÉVI TERVEZETT-TÉNYLEGES NORMATÍV ÁLLAMI HOZZÁJÁRULÁSÁNAK ELSZÁMOLÁSA

FEJÉR MEGYE

Megyekód: 07

Önkormányzat	Üdülőhelyi feladatok				Települési igazgatási, kommunális és sportfeladatok				Közzétartási feladatok			
	Állami hozzájárulás, Ft				Állami hozzájárulás, Ft				Állami hozzájárulás, Ft			
	Tervezett	Évközi változás	Tényleges	Eltérés	Tervezett	Évközi változás	Tényleges	Eltérés	Tervezett	Évközi változás	Tényleges	Eltérés
MOHA	0	0	0	0	229.284	0	229.284	0	0	0	0	0
MÓR	0	0	0	0	8.936.730	0	8.936.730	0	12.315.493	0	12.315.493	0
NADAP	0	0	0	0	268.488	0	268.488	0	36.612	0	36.612	0
NAGYKARÁCSONY	0	0	0	0	924.858	0	924.858	0	0	0	0	0
NAGYLÓK	0	0	0	0	708.642	0	708.642	0	0	0	0	0
NAGYVELEG	0	0	0	0	406.296	0	406.296	0	0	0	0	0
NAGYVENYIM	0	0	0	0	2.307.690	0	2.307.690	0	0	0	0	0
NÁDASDLADÁNY	0	0	0	0	1.053.756	0	1.053.756	0	0	0	0	0
PÁKOZD	0	0	0	0	1.484.406	0	1.484.406	0	0	0	0	0
PÁTKA	0	0	0	0	953.964	0	953.964	0	0	0	0	0
PÁZMÁND	0	0	0	0	1.181.466	0	1.181.466	0	161.109	0	161.109	0
PERKÁTA	0	0	0	0	2.413.422	0	2.413.422	0	0	0	0	0
POLGÁRDI	0	0	0	0	3.675.078	0	3.675.078	0	7.991.220	0	7.991.220	0
PUSZTASZABOLCS	0	0	0	0	3.774.870	0	3.774.870	0	0	0	0	0
PUSZTAVÁM	0	0	0	0	1.484.406	0	1.484.406	0	0	0	0	0
RÁCALMÁS	0	0	0	0	2.155.626	0	2.155.626	0	293.949	0	293.949	0
RÁCKERESZTÚR	0	0	0	0	1.833.678	0	1.833.678	0	0	0	0	0
SÁRBOGÁRD	0	0	0	0	8.107.506	0	8.107.506	0	12.535.138	0	12.535.138	0
SÁREGRES	0	0	0	0	506.088	0	506.088	0	0	0	0	0
SÁRKERESZTES	0	0	0	0	858.924	0	858.924	0	0	0	0	0
SÁRKERESZTÚR	0	0	0	0	1.379.268	0	1.379.268	0	188.082	0	188.082	0
SÁRKESZI	0	0	0	0	316.602	0	316.602	0	0	0	0	0
SÁROSD	0	0	0	0	2.024.352	0	2.024.352	0	0	0	0	0
SÁRSZENTÁGOTA	0	0	0	0	840.510	0	840.510	0	0	0	0	0
SÁRSZENTMIHÁLY	0	0	0	0	1.588.356	0	1.588.356	0	0	0	0	0
SEREGÉLYES	0	0	0	0	2.627.262	0	2.627.262	0	0	0	0	0
SOPONYA	0	0	0	0	1.097.118	0	1.097.118	0	149.607	0	149.607	0
SŐRÉD	0	0	0	0	258.984	0	258.984	0	0	0	0	0
SUKORÓ	400.000	0	576.900	176.900	461.538	0	461.538	0	62.937	0	62.937	0
SZABADBATTYÁN	0	0	0	0	2.612.412	0	2.612.412	0	0	0	0	0

A HELYI ÖNKORMÁNYZATOK 1999. ÉVI TERVEZETT-TÉNYLEGES NORMATÍV ÁLLAMI HOZZÁJÁRULÁSÁNAK ELSZÁMOLÁSA

FEJÉR MEGYE

Megyekód: 07

Önkormányzat	Üdülőhelyi feladatok				Települési igazgatási, kommunális és sportfeladatok				Közzétartási feladatok			
	Állami hozzájárulás, Ft				Állami hozzájárulás, Ft				Állami hozzájárulás, Ft			
	Tervezett	Évközi változás	Tényleges	Eltérés	Tervezett	Évközi változás	Tényleges	Eltérés	Tervezett	Évközi változás	Tényleges	Eltérés
SZABADEGYHÁZA	0	0	0	0	1.321.056	0	1.321.056	0	0	0	0	0
SZABADHÍDVÉG	0	0	0	0	611.820	0	611.820	0	0	0	0	0
SZÁR	0	0	0	0	1.024.650	0	1.024.650	0	0	0	0	0
SZÉKESFEHÉRVÁR	0	0	0	0	63.992.214	0	63.992.214	0	38.198.775	0	38.198.775	0
TABAJD	0	0	0	0	572.616	0	572.616	0	0	0	0	0
TÁC	0	0	0	0	902.880	0	902.880	0	0	0	0	0
TORDAS	0	0	0	0	885.654	0	885.654	0	120.771	0	120.771	0
ÚJBAROK	0	0	0	0	199.584	0	199.584	0	0	0	0	0
ÚRHIDA	0	0	0	0	836.352	0	836.352	0	0	0	0	0
VAJTA	600.000	-9.000	2.077.800	1.486.800	591.030	0	591.030	0	0	0	0	0
VÁL	0	0	0	0	1.322.838	0	1.322.838	0	0	0	0	0
VELENCE	11.000.000	0	17.276.234	6.276.234	2.379.564	0	2.379.564	0	324.486	0	324.486	0
VEREB	0	0	0	0	484.110	0	484.110	0	0	0	0	0
VÉRTESACSA	0	0	0	0	1.051.380	0	1.051.380	0	0	0	0	0
VÉRTESBOGLÁR	0	0	0	0	610.632	0	610.632	0	0	0	0	0
ZÁMOLY	0	0	0	0	1.282.446	0	1.282.446	0	0	0	0	0
ZICHYÚJFALU	0	0	0	0	592.812	0	592.812	0	0	0	0	0
MEGYE ÖNKORM. ÖSSZ.	37.200.000	-9.000	45.273.824	8.082.824	256.178.538	0	256.178.538	0	138.160.298	0	138.160.298	0

A HELYI ÖNKORMÁNYZATOK 1999. ÉVI TERVEZETT-TÉNYLEGES NORMATÍV ÁLLAMI HOZZÁJÁRULÁSÁNAK ELSZÁMOLÁSA

FEJÉR MEGYE

Megyekód: 07

Önkormányzat	Megyei/fővárosi igazgatási és sportfeladatok				Szociális és gyermekjóléti alapszolgáltatási feladatok				Gyermekvédelmi szakellátás			
	Állami hozzájárulás, Ft				Állami hozzájárulás, Ft				Állami hozzájárulás, Ft			
	Tervezett	Évközi változás	Tényleges	Eltérés	Tervezett	Évközi változás	Tényleges	Eltérés	Tervezett	Évközi változás	Tényleges	Eltérés
MEGYEI ÖNKORMÁNYZAT	73.228.714	0	73.228.714	0	0	0	0	0	373.140.000	0	360.990.000	-12.150.000
ABA	0	0	0	0	5.540.505	0	5.540.505	0	0	0	0	0
ADONY	0	0	0	0	3.557.955	0	3.557.955	0	0	0	0	0
ALAP	0	0	0	0	2.144.230	0	2.144.230	0	0	0	0	0
ALCSÚTDOBOZ	0	0	0	0	1.410.830	0	1.410.830	0	0	0	0	0
ALSÓSZENTIVÁN	0	0	0	0	680.325	0	680.325	0	0	0	0	0
BAKONYCSERNYE	0	0	0	0	3.149.760	0	3.149.760	0	0	0	0	0
BAKONYKÚTI	0	0	0	0	98.430	0	98.430	0	0	0	0	0
BALINKA	0	0	0	0	1.237.401	0	1.237.401	0	0	0	0	0
BARACS	0	0	0	0	3.036.855	0	3.036.855	0	0	0	0	0
BARACSKA	0	0	0	0	3.313.959	0	3.313.959	0	0	0	0	0
BELOIANNISZ	0	0	0	0	1.201.425	0	1.201.425	0	0	0	0	0
BESNYÓ	0	0	0	0	1.774.635	0	1.774.635	0	0	0	0	0
BICSKE	0	0	0	0	15.473.331	0	15.473.331	0	0	0	0	0
BODAJK	0	0	0	0	5.234.064	0	5.234.064	0	0	0	0	0
BODMÉR	0	0	0	0	236.425	0	236.425	0	0	0	0	0
CECE	0	0	0	0	2.806.220	0	2.806.220	0	0	0	0	0
CSABDI	0	0	0	0	1.129.050	0	1.129.050	0	0	0	0	0
CSÁKBERÉNY	0	0	0	0	1.209.145	0	1.209.145	0	0	0	0	0
CSÁKVÁR	0	0	0	0	4.971.680	0	4.971.680	0	0	0	0	0
CSÓKAKÖ	0	0	0	0	1.036.410	0	1.036.410	0	0	0	0	0
CSÓR	0	0	0	0	1.523.735	0	1.523.735	0	0	0	0	0
CSOSZ	0	0	0	0	1.040.270	0	1.040.270	0	0	0	0	0
DÉG	0	0	0	0	2.724.277	0	2.724.277	0	0	0	0	0
DUNAÚJVÁROS	0	0	0	0	64.443.320	9.361.120	73.804.440	0	0	0	0	0
ELOSZÁLLÁS	0	0	0	0	4.391.810	0	4.391.810	0	0	0	0	0
ENYING	0	0	0	0	9.799.647	0	9.799.647	0	0	0	0	0
ERCSI	0	0	0	0	10.813.359	0	10.813.359	0	0	0	0	0
ETYEK	0	0	0	0	3.854.406	0	3.854.406	0	0	0	0	0
FEHÉRVÁRCSURGÓ	0	0	0	0	3.416.012	-980.000	2.436.012	0	0	0	0	0

A HELYI ÖNKORMÁNYZATOK 1999. ÉVI TERVEZETT-TÉNYLEGES NORMATÍV ÁLLAMI HOZZÁJÁRULÁSÁNAK ELSZÁMOLÁSA

FEJÉR MEGYE

Megyekód: 07

Önkormányzat	Megyei/fővárosi igazgatási és sportfeladatok				Szociális és gyermekjóléti alapszolgáltatási feladatok				Gyermekvédelmi szakellátás			
	Állami hozzájárulás, Ft				Állami hozzájárulás, Ft				Állami hozzájárulás, Ft			
	Tervezett	Évközi változás	Tényleges	Eltérés	Tervezett	Évközi változás	Tényleges	Eltérés	Tervezett	Évközi változás	Tényleges	Eltérés
FELCSÚT	0	0	0	0	1.565.230	266.008	1.831.238	0	0	0	0	0
FÜLE	0	0	0	0	890.695	302.744	1.193.439	0	0	0	0	0
GÁNT	0	0	0	0	769.105	0	769.105	0	0	0	0	0
GÁRDONY	0	0	0	0	9.923.775	0	9.923.775	0	0	0	0	0
GYÚRÓ	0	0	0	0	1.483.071	0	1.483.071	0	0	0	0	0
HANTOS	0	0	0	0	1.002.635	0	1.002.635	0	0	0	0	0
IGAR	0	0	0	0	1.116.505	0	1.116.505	0	0	0	0	0
ISZKASZENTGYÖRGY	0	0	0	0	1.540.140	0	1.540.140	0	0	0	0	0
ISZTIMÉR	0	0	0	0	912.890	0	912.890	0	0	0	0	0
IVÁNCSA	0	0	0	0	2.636.380	0	2.636.380	0	0	0	0	0
JENO	0	0	0	0	1.163.790	395.568	1.559.358	0	0	0	0	0
KAJÁSZÓ	0	0	0	0	1.097.388	0	1.097.388	0	0	0	0	0
KÁLOZ	0	0	0	0	2.971.528	431.648	3.403.176	0	0	0	0	0
KÁPOLNÁSNYÉK	0	0	0	0	3.056.155	605.952	3.662.107	0	0	0	0	0
KINCSESBÁNYA	0	0	0	0	1.536.280	0	1.536.280	0	0	0	0	0
KISAPOSTAG	0	0	0	0	1.133.875	0	1.133.875	0	0	0	0	0
KISLÁNG	0	0	0	0	2.483.910	0	2.483.910	0	0	0	0	0
KOSZÁRHEGY	0	0	0	0	1.149.315	0	1.149.315	0	0	0	0	0
KULCS	0	0	0	0	1.404.075	0	1.404.075	0	0	0	0	0
LAJOSKOMÁROM	0	0	0	0	2.423.115	411.804	2.423.115	-411.804	0	0	0	0
LEPSÉNY	0	0	0	0	3.651.186	-530.376	3.120.810	0	0	0	0	0
LOVASBERÉNY	0	0	0	0	2.575.585	0	2.575.585	0	0	0	0	0
MAGYARALMÁS	0	0	0	0	1.457.150	0	1.457.150	0	0	0	0	0
MARTONVÁSÁR	0	0	0	0	6.294.324	0	6.294.324	0	0	0	0	0
MÁNY	0	0	0	0	2.072.820	0	2.072.820	0	0	0	0	0
MÁTYÁSDOMB	0	0	0	0	813.495	0	813.495	0	0	0	0	0
MEZOFALVA	0	0	0	0	6.360.267	0	6.360.267	0	0	0	0	0
MEZOKOMÁROM	0	0	0	0	1.082.730	0	1.082.730	0	0	0	0	0
MEZOSZENTGYÖRGY	0	0	0	0	1.366.440	0	1.366.440	0	0	0	0	0
MEZOSZILAS	0	0	0	0	2.284.155	0	2.284.155	0	0	0	0	0

A HELYI ÖNKORMÁNYZATOK 1999. ÉVI TERVEZETT-TÉNYLEGES NORMATÍV ÁLLAMI HOZZÁJÁRULÁSÁNAK ELSZÁMOLÁSA

FEJÉR MEGYE

Megyekód: 07

Önkormányzat	Megyei/fővárosi igazgatási és sportfeladatok				Szociális és gyermekjóléti alapszolgáltatási feladatok				Gyermekvédelmi szakellátás			
	Állami hozzájárulás, Ft				Állami hozzájárulás, Ft				Állami hozzájárulás, Ft			
	Tervezett	Évközi változás	Tényleges	Eltérés	Tervezett	Évközi változás	Tényleges	Eltérés	Tervezett	Évközi változás	Tényleges	Eltérés
MOHA	0	0	0	0	372.490	0	372.490	0	0	0	0	0
MÓR	0	0	0	0	14.518.425	0	19.453.185	4.934.760	0	0	0	0
NADAP	0	0	0	0	436.180	0	436.180	0	0	0	0	0
NAGYKARÁCSONY	0	0	0	0	1.757.853	0	1.757.853	0	0	0	0	0
NAGYLÓK	0	0	0	0	1.151.245	0	1.151.245	0	0	0	0	0
NAGYVELEG	0	0	0	0	660.060	0	660.060	0	0	0	0	0
NAGYVENYIM	0	0	0	0	3.749.025	0	3.749.025	0	0	0	0	0
NÁDASDLADÁNY	0	0	0	0	1.711.910	0	1.711.910	0	0	0	0	0
PÁKOZD	0	0	0	0	2.411.535	0	2.411.535	0	0	0	0	0
PÁTKA	0	0	0	0	1.549.790	0	1.549.790	0	0	0	0	0
PÁZMÁND	0	0	0	0	2.245.581	0	2.245.581	0	0	0	0	0
PERKÁTA	0	0	0	0	3.920.795	0	3.920.795	0	0	0	0	0
POLGÁRDI	0	0	0	0	7.999.791	0	7.999.791	0	0	0	0	0
PUSZTASZABOLCS	0	0	0	0	8.217.015	0	8.217.015	0	0	0	0	0
PUSZTAVÁM	0	0	0	0	2.821.371	0	2.821.371	0	0	0	0	0
RÁCALMÁS	0	0	0	0	3.501.985	0	3.501.985	0	0	0	0	0
RÁCKERESZTÚR	0	0	0	0	3.485.223	506.268	4.002.151	10.660	0	0	0	0
SÁRBOGÁRD	0	0	0	0	17.648.157	0	17.648.157	0	0	0	0	0
SÁREGRES	0	0	0	0	822.180	0	822.180	0	0	0	0	0
SÁRKERESZTES	0	0	0	0	1.395.390	0	1.395.390	0	0	0	0	0
SÁRKERESZTÚR	0	0	0	0	3.002.346	0	3.002.346	0	0	0	0	0
SÁRKESZI	0	0	0	0	514.345	0	514.345	0	0	0	0	0
SÁROSD	0	0	0	0	3.288.720	0	3.288.720	0	0	0	0	0
SÁRSZENTÁGOTA	0	0	0	0	1.365.475	0	1.365.475	0	0	0	0	0
SÁRSZENTMIHÁLY	0	0	0	0	2.580.410	0	2.580.410	0	0	0	0	0
SEREGÉLYES	0	0	0	0	4.268.195	0	4.268.195	0	0	0	0	0
SOPONYA	0	0	0	0	2.388.171	0	2.388.171	0	0	0	0	0
SŐRÉD	0	0	0	0	420.740	0	420.740	0	0	0	0	0
SUKORÓ	0	0	0	0	877.233	0	877.233	0	0	0	0	0
SZABADBATTYÁN	0	0	0	0	4.244.070	0	4.244.070	0	0	0	0	0

A HELYI ÖNKORMÁNYZATOK 1999. ÉVI TERVEZETT-TÉNYLEGES NORMATÍV ÁLLAMI HOZZÁJÁRULÁSÁNAK ELSZÁMOLÁSA

FEJÉR MEGYE

Megyekód: 07

Önkormányzat	Megyei/fővárosi igazgatási és sportfeladatok				Szociális és gyermekjóléti alapszolgáltatási feladatok				Gyermekvédelmi szakellátás			
	Állami hozzájárulás, Ft				Állami hozzájárulás, Ft				Állami hozzájárulás, Ft			
	Tervezett	Évközi változás	Tényleges	Eltérés	Tervezett	Évközi változás	Tényleges	Eltérés	Tervezett	Évközi változás	Tényleges	Eltérés
SZABADEGYHÁZA	0	0	0	0	2.146.160	0	2.146.160	0	0	0	0	0
SZABADHÍDVÉG	0	0	0	0	993.950	0	993.950	0	0	0	0	0
SZÁR	0	0	0	0	1.664.625	0	1.664.625	0	0	0	0	0
SZÉKESFEHÉRVÁR	0	0	0	0	139.296.183	0	139.296.183	0	0	0	0	0
TABAJD	0	0	0	0	930.260	0	930.260	0	0	0	0	0
TÁC	0	0	0	0	1.466.800	0	1.466.800	0	0	0	0	0
TORDAS	0	0	0	0	1.927.863	0	1.927.863	0	0	0	0	0
ÚJBAROK	0	0	0	0	324.240	0	324.240	0	0	0	0	0
ÚRHIDA	0	0	0	0	1.358.720	0	1.358.720	0	0	0	0	0
VAJTA	0	0	0	0	960.175	0	960.175	0	0	0	0	0
VÁL	0	0	0	0	2.149.055	0	2.149.055	0	0	0	0	0
VELENCE	0	0	0	0	3.865.790	0	4.303.670	437.880	0	0	0	0
VEREB	0	0	0	0	786.475	0	786.475	0	0	0	0	0
VÉRTESACSA	0	0	0	0	1.708.050	0	1.708.050	0	0	0	0	0
VÉRTESBOGLÁR	0	0	0	0	992.020	0	992.020	0	0	0	0	0
ZÁMOLY	0	0	0	0	2.083.435	0	2.083.435	0	0	0	0	0
ZICHYÚJFALU	0	0	0	0	1.126.742	0	1.126.742	0	0	0	0	0
MEGYE ÖNKORM. ÖSSZ.	73.228.714	0	73.228.714	0	496.573.729	10.770.736	512.315.961	4.971.496	373.140.000	0	360.990.000	-12.150.000

A HELYI ÖNKORMÁNYZATOK 1999. ÉVI TERVEZETT-TÉNYLEGES NORMATÍV ÁLLAMI HOZZÁJÁRULÁSÁNAK ELSZÁMOLÁSA

FEJÉR MEGYE

Megyekód: 07

Önkormányzat	Bentlakásos és átmeneti elhelyezést nyújtó intézményi ellátás				Nappali szociális intézményi ellátás				Hajléktalanok átmeneti intézményei			
	Állami hozzájárulás, Ft				Állami hozzájárulás, Ft				Állami hozzájárulás, Ft			
	Tervezett	Évközi változás	Tényleges	Eltérés	Tervezett	Évközi változás	Tényleges	Eltérés	Tervezett	Évközi változás	Tényleges	Eltérés
MEGYEI ÖNKORMÁNYZAT	122.352.000	0	118.473.600	—3.878.400	0	0	0	0	0	0	0	0
ABA	0	0	0	0	0	0	0	0	0	0	0	0
ADONY	3.232.000	0	2.908.800	—323.200	3.084.000	0	3.084.000	0	0	0	0	0
ALAP	0	0	0	0	0	0	0	0	0	0	0	0
ALCSÚTDOBOZ	0	0	0	0	0	0	0	0	0	0	0	0
ALSÓSZENTIVÁN	0	0	0	0	0	0	0	0	0	0	0	0
BAKONYCSERNYE	0	0	0	0	0	0	0	0	0	0	0	0
BAKONYKÚTI	0	0	0	0	0	0	0	0	0	0	0	0
BALINKA	0	0	0	0	0	0	0	0	0	0	0	0
BARACS	0	0	0	0	771.000	0	848.100	77.100	0	0	0	0
BARACSKA	0	0	0	0	0	0	0	0	0	0	0	0
BELOIANNISZ	0	0	0	0	1.542.000	0	1.233.600	—308.400	0	0	0	0
BESNYÓ	0	0	0	0	0	0	0	0	0	0	0	0
BICSKE	3.232.000	0	2.908.800	—323.200	539.700	0	462.600	—77.100	0	0	0	0
BODAJK	0	0	0	0	0	0	0	0	0	0	0	0
BODMÉR	0	0	0	0	0	0	0	0	0	0	0	0
CECE	0	0	0	0	0	0	0	0	0	0	0	0
CSABDI	0	0	0	0	0	0	0	0	0	0	0	0
CSÁKBERÉNY	0	0	0	0	0	0	0	0	0	0	0	0
CSÁKVÁR	6.140.800	—1.292.800	4.848.000	0	925.200	0	848.100	—77.100	0	0	0	0
CSÓKAKÖ	0	0	0	0	0	0	0	0	0	0	0	0
CSÓR	0	0	0	0	0	0	0	0	0	0	0	0
CSOSZ	0	0	0	0	0	0	0	0	0	0	0	0
DÉG	0	0	0	0	0	0	0	0	0	0	0	0
DUNAÚJVÁROS	65.932.800	0	65.609.600	—323.200	15.959.700	0	15.959.700	0	12.784.000	0	12.464.400	—319.600
ELOSZÁLLÁS	0	0	0	0	0	0	0	0	0	0	0	0
ENYING	5.817.600	0	5.817.600	0	3.084.000	0	2.235.900	—848.100	0	0	0	0
ERCSI	5.494.400	0	5.494.400	0	1.079.400	0	1.233.600	154.200	0	0	0	0
ETYEK	0	0	0	0	4.163.400	0	4.163.400	0	0	0	0	0
FEHÉRVÁRCSURGÓ	0	0	0	0	0	0	0	0	0	0	0	0

A HELYI ÖNKORMÁNYZATOK 1999. ÉVI TERVEZETT-TÉNYLEGES NORMATÍV ÁLLAMI HOZZÁJÁRULÁSÁNAK ELSZÁMOLÁSA

FEJÉR MEGYE

Megyekód: 07

Önkormányzat	Bentlakásos és átmeneti elhelyezést nyújtó intézményi ellátás				Nappali szociális intézményi ellátás				Hajléktalanok átmeneti intézményei			
	Állami hozzájárulás, Ft				Állami hozzájárulás, Ft				Állami hozzájárulás, Ft			
	Tervezett	Évközi változás	Tényleges	Eltérés	Tervezett	Évközi változás	Tényleges	Eltérés	Tervezett	Évközi változás	Tényleges	Eltérés
FELCSÚT	0	0	0	0	0	0	0	0	0	0	0	0
FÜLE	0	0	0	0	0	0	0	0	0	0	0	0
GÁNT	0	0	0	0	0	0	0	0	0	0	0	0
GÁRDONY	0	0	0	0	616.800	0	925.200	308.400	0	0	0	0
GYÚRÓ	0	0	0	0	0	0	0	0	0	0	0	0
HANTOS	0	0	0	0	0	0	0	0	0	0	0	0
IGAR	0	0	0	0	0	0	0	0	0	0	0	0
ISZKASZENTGYÖRGY	0	0	0	0	0	0	0	0	0	0	0	0
ISZTIMÉR	0	0	0	0	0	0	0	0	0	0	0	0
IVÁNCSA	0	0	0	0	0	0	0	0	0	0	0	0
JENO	0	0	0	0	0	0	0	0	0	0	0	0
KAJÁSZÓ	0	0	0	0	0	0	0	0	0	0	0	0
KÁLOZ	0	0	0	0	1.542.000	0	1.542.000	0	0	0	0	0
KÁPOLNÁSNYÉK	0	0	0	0	0	0	0	0	0	0	0	0
KINCSESBÁNYA	0	0	0	0	0	0	0	0	0	0	0	0
KISAPOSTAG	0	0	0	0	0	0	0	0	0	0	0	0
KISLÁNG	0	0	0	0	0	0	0	0	0	0	0	0
KOSZÁRHEGY	0	0	0	0	0	0	0	0	0	0	0	0
KULCS	0	0	0	0	231.300	0	231.300	0	0	0	0	0
LAJOSKOMÁROM	0	0	0	0	0	0	0	0	0	0	0	0
LEPSÉNY	0	0	0	0	0	0	0	0	0	0	0	0
LOVASBERÉNY	0	0	0	0	0	0	0	0	0	0	0	0
MAGYARALMÁS	0	0	0	0	0	0	0	0	0	0	0	0
MARTONVÁSÁR	0	0	0	0	1.542.000	0	1.542.000	0	0	0	0	0
MÁNY	0	0	0	0	0	0	0	0	0	0	0	0
MÁTYÁSDOMB	0	0	0	0	0	0	0	0	0	0	0	0
MEZOFALVA	0	0	0	0	2.390.100	0	2.621.400	231.300	0	0	0	0
MEZOKOMÁROM	0	0	0	0	0	0	0	0	0	0	0	0
MEZOSZENTGYÖRGY	0	0	0	0	0	0	0	0	0	0	0	0
MEZOSZILAS	0	0	0	0	0	0	0	0	0	0	0	0

A HELYI ÖNKORMÁNYZATOK 1999. ÉVI TERVEZETT-TÉNYLEGES NORMATÍV ÁLLAMI HOZZÁJÁRULÁSÁNAK ELSZÁMOLÁSA

FEJÉR MEGYE

Megyekód: 07

Önkormányzat	Bentlakásos és átmeneti elhelyezést nyújtó intézményi ellátás				Nappali szociális intézményi ellátás				Hajléktalanok átmeneti intézményei			
	Állami hozzájárulás, Ft				Állami hozzájárulás, Ft				Állami hozzájárulás, Ft			
	Tervezett	Évközi változás	Tényleges	Eltérés	Tervezett	Évközi változás	Tényleges	Eltérés	Tervezett	Évközi változás	Tényleges	Eltérés
MOHA	0	0	0	0	0	0	0	0	0	0	0	0
MÓR	0	0	0	0	2.698.500	0	2.929.800	231.300	5.113.600	0	5.113.600	0
NADAP	0	0	0	0	0	0	0	0	0	0	0	0
NAGYKARÁCSONY	0	0	0	0	0	0	0	0	0	0	0	0
NAGYLÓK	0	0	0	0	0	0	0	0	0	0	0	0
NAGYVELEG	0	0	0	0	0	0	0	0	0	0	0	0
NAGYVENYIM	0	0	0	0	0	0	0	0	0	0	0	0
NÁDASDLADÁNY	0	0	0	0	0	0	0	0	0	0	0	0
PÁKOZD	0	0	0	0	0	0	0	0	0	0	0	0
PÁTKA	0	0	0	0	0	0	0	0	0	0	0	0
PÁZMÁND	0	0	0	0	0	0	0	0	0	0	0	0
PERKÁTA	0	0	0	0	1.156.500	0	1.387.800	231.300	0	0	0	0
POLGÁRDI	0	0	0	0	3.084.000	0	2.929.800	-154.200	0	0	0	0
PUSZTASZABOLCS	0	0	0	0	1.542.000	0	1.542.000	0	0	0	0	0
PUSZTAVÁM	0	0	0	0	0	0	0	0	0	0	0	0
RÁCALMÁS	0	0	0	0	0	0	0	0	0	0	0	0
RÁCKERESZTÚR	0	0	0	0	0	0	0	0	0	0	0	0
SÁRBOGÁRD	11.312.000	0	11.312.000	0	2.004.600	0	2.390.100	385.500	3.196.000	0	3.196.000	0
SÁREGRES	0	0	0	0	0	0	0	0	0	0	0	0
SÁRKERESZTES	0	0	0	0	0	0	0	0	0	0	0	0
SÁRKERESZTÚR	0	0	0	0	0	0	0	0	0	0	0	0
SÁRKESZI	0	0	0	0	0	0	0	0	0	0	0	0
SÁROSD	0	0	0	0	1.387.800	0	848.100	-539.700	0	0	0	0
SÁRSZENTÁGOTA	0	0	0	0	0	0	0	0	0	0	0	0
SÁRSZENTMIHÁLY	0	0	0	0	0	0	0	0	0	0	0	0
SEREGÉLYES	0	0	0	0	0	0	0	0	0	0	0	0
SOPONYA	0	0	0	0	0	0	0	0	0	0	0	0
SŐRÉD	0	0	0	0	0	0	0	0	0	0	0	0
SUKORÓ	0	0	0	0	0	0	0	0	0	0	0	0
SZABADBATTYÁN	0	0	0	0	0	0	0	0	0	0	0	0

A HELYI ÖNKORMÁNYZATOK 1999. ÉVI TERVEZETT-TÉNYLEGES NORMATÍV ÁLLAMI HOZZÁJÁRULÁSÁNAK ELSZÁMOLÁSA

FEJÉR MEGYE

Megyekód: 07

Önkormányzat	Bentlakásos és átmeneti elhelyezést nyújtó intézményi ellátás				Nappali szociális intézményi ellátás				Hajléktalanok átmeneti intézményei			
	Állami hozzájárulás, Ft				Állami hozzájárulás, Ft				Állami hozzájárulás, Ft			
	Tervezett	Évközi változás	Tényleges	Eltérés	Tervezett	Évközi változás	Tényleges	Eltérés	Tervezett	Évközi változás	Tényleges	Eltérés
SZABADEGYHÁZA	0	0	0	0	0	0	0	0	0	0	0	0
SZABADHÍDVÉG	0	0	0	0	0	0	0	0	0	0	0	0
SZÁR	0	0	0	0	0	0	0	0	0	0	0	0
SZÉKESFEHÉRVÁR	92.112.000	0	94.697.600	2.585.600	19.120.800	0	20.431.500	1.310.700	22.691.600	0	18.856.400	-3.835.200
TABAJD	0	0	0	0	0	0	0	0	0	0	0	0
TÁC	0	0	0	0	0	0	0	0	0	0	0	0
TORDAS	0	0	0	0	0	0	0	0	0	0	0	0
ÚJBAROK	0	0	0	0	0	0	0	0	0	0	0	0
ÚRHIDA	0	0	0	0	0	0	0	0	0	0	0	0
VAJTA	0	0	0	0	1.927.500	0	2.004.600	77.100	0	0	0	0
VÁL	0	0	0	0	0	0	0	0	0	0	0	0
VELENCE	0	0	0	0	0	0	0	0	0	0	0	0
VEREB	0	0	0	0	0	0	0	0	0	0	0	0
VÉRTESACSA	0	0	0	0	0	0	0	0	0	0	0	0
VÉRTESBOGLÁR	0	0	0	0	0	0	0	0	0	0	0	0
ZÁMOLY	0	0	0	0	0	0	0	0	0	0	0	0
ZICHYÚJFALU	0	0	0	0	0	0	0	0	0	0	0	0
MEGYE ÖNKORM. ÖSSZ.	315.625.600	-1.292.800	312.070.400	-2.262.400	70.392.300	0	71.394.600	1.002.300	43.785.200	0	39.630.400	-4.154.800

A HELYI ÖNKORMÁNYZATOK 1999. ÉVI TERVEZETT-TÉNYLEGES NORMATÍV ÁLLAMI HOZZÁJÁRULÁSÁNAK ELSZÁMOLÁSA

FEJÉR MEGYE

Megyekód: 07

Önkormányzat	Pszichiátriai és szenvedélybetegek, fogyatékosok bentlakásos intézményi ellátása				Bölcsődei ellátás				Óvodai nevelés			
	Állami hozzájárulás, Ft				Állami hozzájárulás, Ft				Állami hozzájárulás, Ft			
	Tervezett	Évközi változás	Tényleges	Eltérés	Tervezett	Évközi változás	Tényleges	Eltérés	Tervezett	Évközi változás	Tényleges	Eltérés
MEGYEI ÖNKORMÁNYZAT	480.075.000	0	486.562.500	6.487.500	0	0	0	0	1.040.000	0	640.000	—400.000
ABA	0	0	0	0	0	0	0	0	14.560.000	0	14.720.000	160.000
ADONY	0	0	0	0	0	0	0	0	10.800.000	0	10.160.000	—640.000
ALAP	0	0	0	0	0	0	0	0	7.840.000	0	7.760.000	—80.000
ALCSÚTDOBOZ	0	0	0	0	0	0	0	0	4.560.000	0	4.640.000	80.000
ALSÓSZENTIVÁN	0	0	0	0	0	0	0	0	1.600.000	0	1.520.000	—80.000
BAKONYCSERNYE	0	0	0	0	0	0	0	0	11.120.000	0	10.800.000	—320.000
BAKONYKÚTI	0	0	0	0	0	0	0	0	0	0	0	0
BALINKA	0	0	0	0	0	0	0	0	0	0	0	0
BARACS	0	0	0	0	0	0	0	0	7.680.000	0	7.600.000	—80.000
BARACSKA	0	0	0	0	0	0	0	0	8.160.000	0	8.000.000	—160.000
BELOIANNISZ	0	0	0	0	0	0	0	0	4.480.000	0	4.560.000	80.000
BESNYÓ	0	0	0	0	0	0	0	0	6.800.000	0	6.720.000	—80.000
BICSKE	0	0	0	0	1.920.000	0	2.176.000	256.000	40.160.000	0	39.360.000	—800.000
BODAJK	0	0	0	0	0	0	0	0	7.520.000	0	7.040.000	—480.000
BODMÉR	0	0	0	0	0	0	0	0	0	0	0	0
CECE	0	0	0	0	0	0	0	0	10.080.000	0	9.840.000	—240.000
CSABDI	0	0	0	0	0	0	0	0	3.520.000	0	3.760.000	240.000
CSÁKBERÉNY	0	0	0	0	0	0	0	0	3.920.000	0	3.760.000	—160.000
CSÁKVÁR	0	0	0	0	0	0	0	0	12.720.000	0	12.000.000	—720.000
CSÓKAKÖ	0	0	0	0	0	0	0	0	3.360.000	0	3.280.000	—80.000
CSÓR	0	0	0	0	0	0	0	0	4.960.000	0	4.800.000	—160.000
CSOSZ	0	0	0	0	0	0	0	0	3.200.000	0	3.280.000	80.000
DÉG	0	0	0	0	0	0	0	0	8.480.000	0	8.800.000	320.000
DUNAÚJVÁROS	3.027.500	0	1.730.000	—1.297.500	44.160.000	0	38.016.000	—6.144.000	166.480.000	0	163.920.000	—2.560.000
ELOSZÁLLÁS	0	0	0	0	0	0	0	0	11.120.000	0	11.520.000	400.000
ENYING	2.162.500	0	2.162.500	0	1.280.000	0	1.920.000	640.000	22.800.000	0	22.240.000	—560.000
ERCSI	0	0	0	0	0	0	0	0	27.280.000	0	29.120.000	1.840.000
ETYEK	0	0	0	0	0	0	0	0	10.080.000	0	10.640.000	560.000
FEHÉRVÁRCSURGÓ	0	0	0	0	0	0	0	0	6.480.000	0	6.400.000	—80.000

A HELYI ÖNKORMÁNYZATOK 1999. ÉVI TERVEZETT-TÉNYLEGES NORMATÍV ÁLLAMI HOZZÁJÁRULÁSÁNAK ELSZÁMOLÁSA

FEJÉR MEGYE

Megyekód: 07

Önkormányzat	Pszihiátriai és szenvedélybetegek, fogyatékosok bentlakásos intézményi ellátása				Bölcsődei ellátás				Óvodai nevelés			
	Állami hozzájárulás, Ft				Állami hozzájárulás, Ft				Állami hozzájárulás, Ft			
	Tervezett	Évközi változás	Tényleges	Eltérés	Tervezett	Évközi változás	Tényleges	Eltérés	Tervezett	Évközi változás	Tényleges	Eltérés
FELCSÚT	0	0	0	0	0	0	0	0	5.680.000	0	5.680.000	0
FÜLE	0	0	0	0	0	0	0	0	3.040.000	0	2.800.000	-240.000
GÁNT	0	0	0	0	0	0	0	0	1.760.000	0	1.840.000	80.000
GÁRDONY	0	0	0	0	0	0	0	0	25.440.000	0	25.040.000	-400.000
GYÚRÓ	0	0	0	0	0	0	0	0	4.240.000	0	4.160.000	-80.000
HANTOS	0	0	0	0	0	0	0	0	3.520.000	0	3.440.000	-80.000
IGAR	0	0	0	0	0	0	0	0	3.760.000	0	3.600.000	-160.000
ISZKASZENTGYÖRGY	0	0	0	0	0	0	0	0	5.200.000	0	4.960.000	-240.000
ISZTIMÉR	0	0	0	0	0	0	0	0	2.320.000	0	2.720.000	400.000
IVÁNCSA	0	0	0	0	0	0	0	0	8.560.000	0	8.400.000	-160.000
JENO	0	0	0	0	0	0	0	0	4.720.000	0	4.800.000	80.000
KAJÁSZÓ	0	0	0	0	0	0	0	0	3.840.000	0	3.760.000	-80.000
KÁLOZ	0	0	0	0	0	0	0	0	11.200.000	0	11.040.000	-160.000
KÁPOLNÁSNYÉK	0	0	0	0	0	0	0	0	6.960.000	0	7.200.000	240.000
KINCSESBÁNYA	0	0	0	0	0	0	0	0	5.600.000	0	5.600.000	0
KISAPOSTAG	0	0	0	0	0	0	0	0	2.560.000	0	2.720.000	160.000
KISLÁNG	0	0	0	0	0	0	0	0	9.600.000	0	9.280.000	-320.000
KOSZÁRHEGY	0	0	0	0	0	0	0	0	4.640.000	0	4.720.000	80.000
KULCS	0	0	0	0	0	0	0	0	3.520.000	0	3.760.000	240.000
LAJOSKOMÁROM	0	0	0	0	0	0	0	0	8.480.000	0	8.240.000	-240.000
LEPSÉNY	0	0	0	0	0	0	0	0	10.560.000	0	10.240.000	-320.000
LOVASBERÉNY	0	0	0	0	0	0	0	0	8.480.000	0	8.720.000	240.000
MAGYARALMÁS	0	0	0	0	0	0	0	0	4.480.000	0	4.560.000	80.000
MARTONVÁSÁR	0	0	0	0	0	0	0	0	15.600.000	0	15.360.000	-240.000
MÁNY	0	0	0	0	0	0	0	0	7.120.000	0	7.200.000	80.000
MÁTYÁSDOMB	0	0	0	0	0	0	0	0	2.800.000	0	2.960.000	160.000
MEZOFALVA	0	0	0	0	0	0	0	0	14.320.000	0	13.760.000	-560.000
MEZOKOMÁROM	0	0	0	0	0	0	0	0	4.160.000	0	4.080.000	-80.000
MEZOSZENTGYÖRGY	0	0	0	0	0	0	0	0	4.720.000	0	4.720.000	0
MEZOSZILAS	0	0	0	0	0	0	0	0	6.800.000	0	6.720.000	-80.000

A HELYI ÖNKORMÁNYZATOK 1999. ÉVI TERVEZETT-TÉNYLEGES NORMATÍV ÁLLAMI HOZZÁJÁRULÁSÁNAK ELSZÁMOLÁSA

FEJÉR MEGYE

Megyekód: 07

Önkormányzat	Pszichiátriai és szenvedélybetegek, fogyatékosok bentlakásos intézményi ellátása				Bölcsődei ellátás				Óvodai nevelés			
	Állami hozzájárulás, Ft				Állami hozzájárulás, Ft				Állami hozzájárulás, Ft			
	Tervezett	Évközi változás	Tényleges	Eltérés	Tervezett	Évközi változás	Tényleges	Eltérés	Tervezett	Évközi változás	Tényleges	Eltérés
MOHA	0	0	0	0	0	0	0	0	2.000.000	0	1.920.000	—80.000
MÓR	0	0	0	0	4.480.000	0	4.992.000	512.000	49.920.000	0	49.920.000	0
NADAP	0	0	0	0	0	0	0	0	720.000	0	720.000	0
NAGYKARÁCSONY	0	0	0	0	0	0	0	0	5.440.000	0	5.440.000	0
NAGYLÓK	0	0	0	0	0	0	0	0	2.800.000	0	2.720.000	—80.000
NAGYVELEG	0	0	0	0	0	0	0	0	1.840.000	0	1.840.000	0
NAGYVENYIM	0	0	0	0	0	0	0	0	8.080.000	0	8.160.000	80.000
NÁDASDLADÁNY	0	0	0	0	0	0	0	0	6.560.000	0	6.560.000	0
PÁKOZD	0	0	0	0	0	0	0	0	7.760.000	0	7.760.000	0
PÁTKA	0	0	0	0	0	0	0	0	3.680.000	0	3.680.000	0
PÁZMÁND	0	0	0	0	0	0	0	0	5.040.000	0	5.200.000	160.000
PERKÁTA	0	0	0	0	0	0	0	0	11.760.000	0	12.320.000	560.000
POLGÁRDI	0	0	0	0	0	0	0	0	18.160.000	0	18.640.000	480.000
PUSZTASZABOLCS	0	0	0	0	0	0	0	0	22.560.000	0	21.920.000	—640.000
PUSZTAVÁM	0	0	0	0	0	0	0	0	8.240.000	0	8.160.000	—80.000
RÁCALMÁS	0	0	0	0	0	0	0	0	10.320.000	0	9.040.000	—1.280.000
RÁCKERESZTÚR	0	0	0	0	0	0	0	0	8.400.000	0	8.960.000	560.000
SÁRBOGÁRD	0	0	0	0	2.560.000	0	1.920.000	—640.000	47.200.000	0	46.640.000	—560.000
SÁREGRES	0	0	0	0	0	0	0	0	2.640.000	0	2.560.000	—80.000
SÁRKERESZTES	0	0	0	0	0	0	0	0	4.080.000	0	4.160.000	80.000
SÁRKERESZTÚR	0	0	0	0	0	0	0	0	9.360.000	0	10.000.000	640.000
SÁRKESZI	0	0	0	0	0	0	0	0	0	0	0	0
SÁROSD	0	0	0	0	0	0	0	0	12.400.000	0	12.720.000	320.000
SÁRSZENTÁGOTA	0	0	0	0	0	0	0	0	4.640.000	0	4.720.000	80.000
SÁRSZENTMIHÁLY	0	0	0	0	0	0	0	0	6.240.000	0	6.080.000	—160.000
SEREGÉLYES	0	0	0	0	0	0	0	0	16.400.000	0	16.400.000	0
SOPONYA	0	0	0	0	0	0	0	0	6.240.000	0	6.080.000	—160.000
SŐRÉD	0	0	0	0	0	0	0	0	1.760.000	0	1.920.000	160.000
SUKORÓ	0	0	0	0	0	0	0	0	2.160.000	0	2.080.000	—80.000
SZABADBATTYÁN	0	0	0	0	0	0	0	0	14.080.000	0	13.200.000	—880.000

A HELYI ÖNKORMÁNYZATOK 1999. ÉVI TERVEZETT-TÉNYLEGES NORMATÍV ÁLLAMI HOZZÁJÁRULÁSÁNAK ELSZÁMOLÁSA

FEJÉR MEGYE

Megyekód: 07

Önkormányzat	Pszichiátriai és szenvedélybetegek, fogyatékosok bentlakásos intézményi ellátása				Bölcsődei ellátás				Óvodai nevelés			
	Állami hozzájárulás, Ft				Állami hozzájárulás, Ft				Állami hozzájárulás, Ft			
	Tervezett	Évközi változás	Tényleges	Eltérés	Tervezett	Évközi változás	Tényleges	Eltérés	Tervezett	Évközi változás	Tényleges	Eltérés
SZABADEGYHÁZA	0	0	0	0	0	0	0	0	9.600.000	0	9.200.000	—400.000
SZABADHÍDVÉG	0	0	0	0	0	0	0	0	3.360.000	0	3.440.000	80.000
SZÁR	0	0	0	0	0	0	0	0	5.840.000	0	5.600.000	—240.000
SZÉKESFEHÉRVÁR	2.162.500	0	0	—2.162.500	40.320.000	0	38.784.000	—1.536.000	306.720.000	—2.453.334	293.840.000	—10.426.666
TABAJD	0	0	0	0	0	0	0	0	2.640.000	0	2.480.000	—160.000
TÁC	0	0	0	0	0	0	0	0	5.200.000	0	5.040.000	—160.000
TORDAS	0	0	0	0	0	0	0	0	4.240.000	0	4.240.000	0
ÚJBAROK	0	0	0	0	0	0	0	0	0	0	0	0
ÚRHIDA	0	0	0	0	0	0	0	0	4.240.000	0	4.240.000	0
VAJTA	0	0	0	0	0	0	0	0	3.760.000	0	3.680.000	—80.000
VÁL	0	0	0	0	0	0	0	0	8.480.000	0	8.960.000	480.000
VELENCE	0	0	0	0	0	0	0	0	10.720.000	0	11.440.000	720.000
VEREB	0	0	0	0	0	0	0	0	2.880.000	0	2.800.000	—80.000
VÉRTESACSA	0	0	0	0	0	0	0	0	4.800.000	0	5.040.000	240.000
VÉRTESBOGLÁR	0	0	0	0	0	0	0	0	3.440.000	0	3.360.000	—80.000
ZÁMOLY	0	0	0	0	0	0	0	0	5.920.000	0	5.920.000	0
ZICHYÚJFALU	0	0	0	0	0	0	0	0	3.440.000	0	3.280.000	—160.000
MEGYE ÖNKORM. ÖSSZ.	487.427.500	0	490.455.000	3.027.500	94.720.000	0	87.808.000	—6.912.000	1.310.240.000	—2.453.334	1.291.040.000	—16.746.666

A HELYI ÖNKORMÁNYZATOK 1999. ÉVI TERVEZETT–TÉNYLEGES NORMATÍV ÁLLAMI HOZZÁJÁRULÁSÁNAK ELSZÁMOLÁSA

FEJÉR MEGYE

Megyekód: 07

Önkormányzat	Iskolai oktatás				Iskolai szakképzés				Különleges gondozás keretében nyújtott ellátás			
	Állami hozzájárulás, Ft				Állami hozzájárulás, Ft				Állami hozzájárulás, Ft			
	Tervezett	Évközi változás	Tényleges	Eltérés	Tervezett	Évközi változás	Tényleges	Eltérés	Tervezett	Évközi változás	Tényleges	Eltérés
MEGYEI ÖNKORMÁNYZAT	178.433.000	0	167.957.000	—10.476.000	71.740.000	0	75.710.000	3.970.000	139.537.000	5.432.000	144.154.000	—815.000
ABA	38.595.000	0	38.927.000	332.000	0	0	0	0	6.208.000	194.000	6.208.000	—194.000
ADONY	29.631.000	0	29.631.000	0	0	0	0	0	0	0	0	0
ALAP	17.181.000	0	17.264.000	83.000	0	0	0	0	388.000	0	388.000	0
ALCSÚTDOBOZ	13.280.000	0	13.529.000	249.000	0	0	0	0	0	0	0	0
ALSÓSZENTIVÁN	5.312.000	0	5.229.000	—83.000	0	0	0	0	0	0	0	0
BAKONYCSERNYE	31.955.000	0	31.623.000	—332.000	0	0	0	0	1.552.000	194.000	1.746.000	0
BAKONYKÚTI	0	0	0	0	0	0	0	0	0	0	0	0
BALINKA	0	0	0	0	0	0	0	0	0	0	0	0
BARACS	20.750.000	0	20.584.000	—166.000	0	0	0	0	0	0	194.000	194.000
BARACSKA	17.181.000	0	17.264.000	83.000	0	0	0	0	1.002.000	388.000	1.390.000	0
BELOIANNISZ	9.296.000	0	9.213.000	—83.000	0	0	0	0	0	0	0	0
BESNYÓ	13.529.000	0	13.363.000	—166.000	0	0	0	0	388.000	0	388.000	0
BICSKE	92.545.000	0	92.047.000	—498.000	0	0	0	0	194.000	0	194.000	0
BODAJK	36.105.000	0	36.769.000	664.000	0	0	0	0	2.134.000	0	2.134.000	0
BODMÉR	0	0	0	0	0	0	0	0	0	0	0	0
CECE	31.457.000	0	31.540.000	83.000	0	0	0	0	3.686.000	388.000	4.268.000	194.000
CSABDI	9.379.000	0	9.545.000	166.000	0	0	0	0	0	0	0	0
CSÁKBERÉNY	9.379.000	0	9.296.000	—83.000	0	0	0	0	0	0	0	0
CSÁKVÁR	47.725.000	0	47.227.000	—498.000	0	0	0	0	4.074.000	194.000	4.268.000	0
CSÓKAKÖ	8.881.000	0	9.130.000	249.000	0	0	0	0	0	0	0	0
CSÓR	12.699.000	0	12.948.000	249.000	0	0	0	0	970.000	0	1.164.000	194.000
CSOSZ	9.545.000	0	9.047.000	—498.000	0	0	0	0	1.940.000	0	1.552.000	—388.000
DÉG	22.161.000	0	22.410.000	249.000	6.420.000	0	7.260.000	840.000	970.000	0	776.000	—194.000
DUNAÚJVÁROS	857.306.000	0	824.641.000	—32.665.000	256.605.000	0	271.705.000	15.100.000	56.957.000	0	57.344.000	387.000
ELOSZÁLLÁS	32.536.000	0	31.706.000	—830.000	0	0	0	0	1.358.000	0	1.851.000	493.000
ENYING	89.513.000	0	88.417.000	—1.096.000	990.000	0	990.000	0	11.058.000	388.000	12.222.000	776.000
ERCSI	63.827.000	0	63.993.000	166.000	0	0	0	0	25.220.000	388.000	24.832.000	—776.000
ETYEK	25.647.000	0	24.734.000	—913.000	0	0	0	0	0	0	0	0
FEHÉRVÁRCSURGÓ	13.529.000	0	13.031.000	—498.000	0	0	0	0	2.134.000	0	2.134.000	0

A HELYI ÖNKORMÁNYZATOK 1999. ÉVI TERVEZETT–TÉNYLEGES NORMATÍV ÁLLAMI HOZZÁJÁRULÁSÁNAK ELSZÁMOLÁSA

FEJÉR MEGYE

Megyekód: 07

Önkormányzat	Iskolai oktatás				Iskolai szakképzés				Különleges gondozás keretében nyújtott ellátás			
	Állami hozzájárulás, Ft				Állami hozzájárulás, Ft				Állami hozzájárulás, Ft			
	Tervezett	Évközi változás	Tényleges	Eltérés	Tervezett	Évközi változás	Tényleges	Eltérés	Tervezett	Évközi változás	Tényleges	Eltérés
FELCSÚT	13.446.000	0	13.446.000	0	0	0	0	0	0	0	0	0
FÜLE	6.059.000	0	5.810.000	—249.000	0	0	0	0	776.000	—582.000	582.000	388.000
GÁNT	1.245.000	0	1.245.000	0	0	0	0	0	0	0	0	0
GÁRDONY	73.940.000	0	73.832.000	—108.000	0	0	0	0	0	0	0	0
GYÚRÓ	9.711.000	0	9.877.000	166.000	0	0	0	0	0	0	0	0
HANTOS	9.462.000	0	9.379.000	—83.000	0	0	0	0	0	0	0	0
IGAR	0	0	0	0	0	0	0	0	0	0	0	0
ISZKASZENTGYÖRGY	15.604.000	0	15.355.000	—249.000	0	0	0	0	776.000	0	776.000	0
ISZTIMÉR	6.640.000	0	6.640.000	0	0	0	0	0	0	0	0	0
IVÁNCSA	24.651.000	0	24.900.000	249.000	0	0	0	0	0	0	0	0
JENŐ	9.628.000	0	9.628.000	0	0	0	0	0	388.000	0	194.000	—194.000
KAJÁSZÓ	9.545.000	0	9.462.000	—83.000	0	0	0	0	0	0	0	0
KÁLOZ	24.817.000	0	24.568.000	—249.000	0	0	0	0	776.000	194.000	970.000	0
KÁPOLNÁSNYÉK	50.489.000	0	50.705.000	216.000	0	0	0	0	0	0	0	0
KINCSES BÁNYA	13.612.000	0	13.612.000	0	0	0	0	0	0	0	0	0
KISAPOSTAG	1.992.000	0	2.075.000	83.000	0	0	0	0	0	0	0	0
KISLÁNG	24.568.000	0	24.817.000	249.000	0	0	0	0	3.492.000	0	3.298.000	—194.000
KOSZÁRHEGY	0	0	0	0	0	0	0	0	0	0	0	0
KULCS	4.731.000	0	4.814.000	83.000	0	0	0	0	0	0	0	0
LAJOSKOMÁROM	21.331.000	0	21.082.000	—249.000	0	0	0	0	0	0	0	0
LEPSÉNY	29.797.000	0	30.461.000	664.000	0	0	0	0	2.134.000	0	2.328.000	194.000
LOVASBERÉNY	22.244.000	0	21.912.000	—332.000	0	0	0	0	0	0	0	0
MAGYARALMÁS	12.616.000	0	12.533.000	—83.000	0	0	0	0	0	0	0	0
MARTONVÁSÁR	46.563.000	0	46.563.000	0	0	0	0	0	0	194.000	0	—194.000
MÁNY	17.264.000	0	17.679.000	415.000	0	0	0	0	0	0	0	0
MÁTYÁSDOMB	6.972.000	0	6.723.000	—249.000	0	0	0	0	0	0	0	0
MEZOFALVA	40.753.000	0	39.259.000	—1.494.000	0	0	0	0	5.626.000	0	8.536.000	2.910.000
MEZOKOMÁROM	9.047.000	0	9.130.000	83.000	0	0	0	0	194.000	0	194.000	0
MEZOSZENTGYÖRGY	12.699.000	0	12.450.000	—249.000	0	0	0	0	3.104.000	0	3.104.000	0
MEZOSZILAS	28.137.000	0	27.805.000	—332.000	0	0	0	0	4.462.000	0	4.656.000	194.000

A HELYI ÖNKORMÁNYZATOK 1999. ÉVI TERVEZETT–TÉNYLEGES NORMATÍV ÁLLAMI HOZZÁJÁRULÁSÁNAK ELSZÁMOLÁSA

FEJÉR MEGYE

Megyekód: 07

Önkormányzat	Iskolai oktatás				Iskolai szakképzés				Különleges gondozás keretében nyújtott ellátás			
	Állami hozzájárulás, Ft				Állami hozzájárulás, Ft				Állami hozzájárulás, Ft			
	Tervezett	Évközi változás	Tényleges	Eltérés	Tervezett	Évközi változás	Tényleges	Eltérés	Tervezett	Évközi változás	Tényleges	Eltérés
MOHA	0	0	0	0	0	0	0	0	0	0	0	0
MÓR	120.682.000	0	121.429.000	747.000	0	0	0	0	1.358.000	0	970.000	—388.000
NADAP	0	0	0	0	0	0	0	0	0	0	0	0
NAGYKARÁCSONY	11.620.000	0	11.620.000	0	0	0	0	0	0	0	0	0
NAGYLÓK	9.960.000	0	9.711.000	—249.000	0	0	0	0	0	0	0	0
NAGYVELEG	2.490.000	0	2.407.000	—83.000	0	0	0	0	0	0	0	0
NAGYVENYIM	17.264.000	0	17.430.000	166.000	0	0	0	0	0	0	0	0
NÁDASDLADÁNY	13.612.000	0	13.695.000	83.000	0	0	0	0	0	0	0	0
PÁKOZD	21.248.000	0	20.833.000	—415.000	0	0	0	0	0	0	0	0
PÁTKA	9.213.000	0	9.545.000	332.000	0	0	0	0	5.432.000	0	5.238.000	—194.000
PÁZMÁND	13.529.000	0	13.197.000	—332.000	0	0	0	0	0	0	0	0
PERKÁTA	30.876.000	0	30.710.000	—166.000	0	0	0	0	5.238.000	194.000	5.432.000	0
POLGÁRDI	51.138.000	0	50.864.000	—274.000	0	0	0	0	8.730.000	0	9.118.000	388.000
PUSZTASZABOLCS	90.595.000	0	88.992.000	—1.603.000	0	0	0	0	0	0	0	0
PUSZTAVÁM	19.422.000	0	19.422.000	0	0	0	0	0	194.000	0	194.000	0
RÁCALMÁS	26.643.000	0	28.884.000	2.241.000	0	0	0	0	0	0	0	0
RÁCKERESZTÚR	22.742.000	0	23.489.000	747.000	0	0	0	0	1.358.000	0	970.000	—388.000
SÁRBOGÁRD	125.496.000	0	125.496.000	0	0	0	0	0	0	0	0	0
SÁREGRES	2.822.000	0	2.656.000	—166.000	0	0	0	0	0	194.000	194.000	0
SÁRKERESZTES	6.225.000	0	6.059.000	—166.000	0	0	0	0	0	0	0	0
SÁRKERESZTÚR	20.999.000	0	21.165.000	166.000	0	0	0	0	14.744.000	0	14.744.000	0
SÁRKESZI	0	0	0	0	0	0	0	0	0	0	0	0
SÁROSD	26.809.000	0	26.643.000	—166.000	0	0	0	0	8.148.000	0	8.342.000	194.000
SÁRSZENTÁGOTA	12.699.000	0	12.616.000	—83.000	0	0	0	0	0	0	0	0
SÁRSZENTMIHÁLY	15.770.000	0	15.687.000	—83.000	0	0	0	0	5.044.000	0	5.432.000	388.000
SEREGÉLYES	32.287.000	0	32.204.000	—83.000	0	0	0	0	9.118.000	0	9.118.000	0
SOPONYA	19.422.000	0	18.177.000	—1.245.000	0	0	0	0	4.268.000	388.000	4.268.000	—388.000
SŐRÉD	0	0	0	0	0	0	0	0	0	0	0	0
SUKORÓ	1.909.000	0	1.909.000	0	0	0	0	0	0	0	0	0
SZABADBATTYÁN	30.876.000	0	30.378.000	—498.000	0	0	0	0	4.656.000	194.000	4.850.000	0

A HELYI ÖNKORMÁNYZATOK 1999. ÉVI TERVEZETT-TÉNYLEGES NORMATÍV ÁLLAMI HOZZÁJÁRULÁSÁNAK ELSZÁMOLÁSA

FEJÉR MEGYE

Megyekód: 07

Önkormányzat	Iskolai oktatás				Iskolai szakképzés				Különleges gondozás keretében nyújtott ellátás			
	Állami hozzájárulás, Ft				Állami hozzájárulás, Ft				Állami hozzájárulás, Ft			
	Tervezett	Évközi változás	Tényleges	Eltérés	Tervezett	Évközi változás	Tényleges	Eltérés	Tervezett	Évközi változás	Tényleges	Eltérés
SZABADEGYHÁZA	21.580.000	0	21.829.000	249.000	0	0	0	0	0	0	0	0
SZABADHÍDVÉG	8.715.000	0	8.632.000	-83.000	0	0	0	0	3.880.000	582.000	4.268.000	-194.000
SZÁR	14.940.000	0	14.940.000	0	0	0	0	0	0	0	0	0
SZÉKESFEHÉRVÁR	1.721.653.000	0	1.710.448.000	-11.205.000	287.600.000	0	267.320.000	-20.280.000	115.856.000	2.716.000	107.063.000	-11.509.000
TABAJD	7.968.000	0	8.051.000	83.000	0	0	0	0	0	0	0	0
TÁC	12.450.000	0	12.450.000	0	0	0	0	0	0	0	0	0
TORDAS	11.869.000	0	11.869.000	0	0	0	0	0	1.940.000	-1.940.000	0	0
ÚJBAROK	0	0	0	0	0	0	0	0	0	0	0	0
ÚRHIDA	9.877.000	-415.000	9.296.000	-166.000	0	0	0	0	0	0	0	0
VAJTA	4.731.000	-415.000	4.067.000	-249.000	0	0	0	0	970.000	-194.000	776.000	0
VÁL	20.418.000	0	20.750.000	332.000	0	0	0	0	776.000	0	776.000	0
VELENCE	25.813.000	0	26.145.000	332.000	0	0	0	0	2.522.000	0	2.522.000	0
VEREB	6.806.000	0	6.806.000	0	0	0	0	0	0	0	0	0
VÉRTESACSA	16.517.000	-83.000	16.517.000	83.000	0	0	0	0	3.686.000	194.000	3.880.000	0
VÉRTESBOGLÁR	9.379.000	0	9.296.000	-83.000	0	0	0	0	0	0	0	0
ZÁMOLY	16.600.000	0	16.932.000	332.000	0	0	0	0	1.940.000	0	1.940.000	0
ZICHYÚJFALU	12.699.000	0	12.616.000	-83.000	0	0	0	0	0	0	0	0
MEGYE ÖNKORM. ÖSSZ.	4.963.303.000	-913.000	4.902.689.000	-59.701.000	623.355.000	0	622.985.000	-370.000	481.356.000	9.700.000	481.940.000	-9.116.000

A HELYI ÖNKORMÁNYZATOK 1999. ÉVI TERVEZETT-TÉNYLEGES NORMATÍV ÁLLAMI HOZZÁJÁRULÁSÁNAK ELSZÁMOLÁSA

FEJÉR MEGYE

Megyekód: 07

Önkormányzat	Alapfokú művészet oktatás				Kollégiumi, externátusi nevelés, ellátás				Hozzájárulás egyéb közoktatási feladatokhoz			
	Állami hozzájárulás, Ft				Állami hozzájárulás, Ft				Állami hozzájárulás, Ft			
	Tervezett	Évközi változás	Tényleges	Eltérés	Tervezett	Évközi változás	Tényleges	Eltérés	Tervezett	Évközi változás	Tényleges	Eltérés
MEGYEI ÖNKORMÁNYZAT	20.169.000	0	19.492.000	—677.000	70.528.000	0	67.640.000	—2.888.000	37.850.710	0	31.623.040	—6.227.670
ABA	29.166.000	0	30.094.000	928.000	0	0	0	0	8.178.060	0	7.927.210	—250.850
ADONY	980.000	0	980.000	0	0	0	0	0	3.985.360	0	4.030.220	44.860
ALAP	0	0	0	0	0	0	0	0	10.044.310	0	9.823.990	—220.320
ALCSÚTDOBOZ	931.000	0	1.029.000	98.000	0	0	0	0	7.430.940	0	7.223.090	—207.850
ALSÓSZENTIVÁN	0	0	0	0	0	0	0	0	3.055.720	0	2.677.060	—378.660
BAKONYCSERNYE	2.891.000	0	3.087.000	196.000	0	0	0	0	18.288.560	0	16.392.750	—1.895.810
BAKONYKÚTI	0	0	0	0	0	0	0	0	0	0	0	0
BALINKA	0	0	0	0	0	0	0	0	0	0	0	0
BARACS	0	0	480.000	480.000	0	0	0	0	6.487.840	0	6.406.510	—81.330
BARACSKA	0	0	0	0	0	0	0	0	9.677.800	0	9.606.640	—71.160
BELOIANNISZ	0	0	0	0	0	0	0	0	5.308.940	0	5.180.940	—128.000
BESNYÓ	1.274.000	0	1.372.000	98.000	0	0	0	0	7.681.660	0	7.402.170	—279.490
BICSKE	0	0	0	0	0	0	0	0	21.233.600	0	20.882.820	—350.780
BODAJK	0	0	0	0	0	0	0	0	15.564.870	0	15.697.370	132.500
BODMÉR	0	0	0	0	0	0	0	0	0	0	0	0
CECE	0	0	0	0	0	0	0	0	15.428.420	0	15.061.590	—366.830
CSABDI	0	0	0	0	0	0	0	0	5.524.310	0	5.578.960	54.650
CSÁKBERÉNY	0	0	0	0	0	0	0	0	4.706.620	0	4.927.470	220.850
CSÁKVÁR	4.165.000	0	4.067.000	—98.000	0	0	0	0	5.932.130	0	5.772.030	—160.100
CSÓKAKÖ	0	0	0	0	0	0	0	0	6.994.170	0	7.136.830	142.660
CSÓR	0	0	0	0	0	0	0	0	7.462.600	0	7.266.270	—196.330
CSOSZ	0	0	0	0	0	0	0	0	5.549.950	0	4.840.140	—709.810
DÉG	2.450.000	0	2.009.000	—441.000	0	0	0	0	11.566.930	0	11.794.390	227.460
DUNAÚJVÁROS	17.689.000	0	17.493.000	—196.000	85.272.000	0	84.664.000	—608.000	143.797.330	0	131.653.460	—12.143.870
ELOSZÁLLÁS	0	0	1.695.000	1.695.000	0	0	0	0	5.018.210	0	5.544.380	526.170
ENYING	0	0	0	0	4.104.000	0	2.584.000	—1.520.000	9.366.740	0	11.468.460	2.101.720
ERCSI	11.858.000	0	9.800.000	—2.058.000	0	0	0	0	11.651.540	0	12.155.790	504.250
ETYEK	8.750.000	0	10.576.000	1.826.000	0	0	0	0	8.422.550	0	8.078.860	—343.690
FEHÉRVÁRCSURGÓ	0	0	0	0	0	0	0	0	7.786.150	0	7.550.340	—235.810

A HELYI ÖNKORMÁNYZATOK 1999. ÉVI TERVEZETT-TÉNYLEGES NORMATÍV ÁLLAMI HOZZÁJÁRULÁSÁNAK ELSZÁMOLÁSA

FEJÉR MEGYE

Megyekód: 07

Önkormányzat	Alapfokú művészet oktatás				Kollégiumi, externátusi nevelés, ellátás				Hozzájárulás egyéb közoktatási feladatokhoz			
	Állami hozzájárulás, Ft				Állami hozzájárulás, Ft				Állami hozzájárulás, Ft			
	Tervezett	Évközi változás	Tényleges	Eltérés	Tervezett	Évközi változás	Tényleges	Eltérés	Tervezett	Évközi változás	Tényleges	Eltérés
FELCSÚT	0	0	0	0	0	0	0	0	7.446.720	0	7.446.720	0
FÜLE	0	0	0	0	0	0	0	0	3.492.110	-66.000	3.101.640	-324.470
GÁNT	0	0	0	0	0	0	0	0	1.436.210	0	1.460.040	23.830
GÁRDONY	1.666.000	0	1.764.000	98.000	13.072.000	0	12.464.000	-608.000	18.014.840	0	17.054.690	-960.150
GYÚRÓ	0	0	0	0	0	0	0	0	5.380.430	0	5.412.430	32.000
HANTOS	0	0	0	0	0	0	0	0	5.291.140	0	4.900.980	-390.160
IGAR	0	0	0	0	0	0	0	0	1.808.010	0	1.728.350	-79.660
ISZKASZENTGYÖRGY	0	0	0	0	0	0	0	0	9.702.310	-55.000	8.889.330	-757.980
ISZTIMÉR	0	0	0	0	0	0	0	0	3.562.620	0	3.621.620	59.000
IVÁNCSA	1.078.000	0	882.000	-196.000	0	0	0	0	13.490.820	0	13.222.650	-268.170
JENŐ	0	0	0	0	0	0	0	0	6.595.410	0	6.020.910	-574.500
KAJÁSZÓ	0	0	0	0	0	0	0	0	5.606.790	0	5.559.130	-47.660
KÁLOZ	0	0	0	0	0	0	0	0	13.541.860	0	13.321.540	-220.320
KÁPOLNÁSNYÉK	0	0	0	0	0	0	0	0	13.310.670	0	13.426.160	115.490
KINCSESBÁNYA	0	0	0	0	0	0	0	0	9.333.220	0	9.333.220	0
KISAPOSTAG	0	0	0	0	0	0	0	0	2.002.980	0	2.010.470	7.490
KISLÁNG	8.464.000	0	8.281.000	-183.000	0	0	0	0	13.836.220	0	13.560.560	-275.660
KOSZÁRHEGY	0	0	0	0	0	0	0	0	2.022.140	0	2.045.970	23.830
KULCS	882.000	0	931.000	49.000	0	0	0	0	3.556.330	0	3.708.150	151.820
LAJOSKOMÁROM	980.000	0	1.029.000	49.000	0	0	0	0	13.269.940	0	13.131.120	-138.820
LEPSÉNY	0	0	0	0	0	0	0	0	10.915.660	0	11.050.310	134.650
LOVASBERÉNY	0	0	0	0	0	0	0	0	12.626.580	0	12.289.590	-336.990
MAGYARALMÁS	0	0	0	0	0	0	0	0	7.297.640	0	7.319.640	22.000
MARTONVÁSÁR	26.098.000	0	26.088.000	-10.000	0	0	0	0	8.927.980	0	8.658.490	-269.490
MÁNY	0	0	0	0	0	0	0	0	10.301.180	0	10.650.000	348.820
MÁTYÁSDOMB	0	0	0	0	0	0	0	0	4.146.770	0	3.979.440	-167.330
MEZOFALVA	0	0	3.694.000	3.694.000	0	0	0	0	5.525.500	0	4.542.700	-982.800
MEZOKOMÁROM	0	0	0	0	0	0	0	0	5.799.960	0	5.752.960	-47.000
MEZOSZENTGYÖRGY	0	0	0	0	0	0	0	0	7.302.740	0	7.026.250	-276.490
MEZOSZILAS	0	0	0	0	0	0	0	0	21.163.490	0	21.181.000	17.510

A HELYI ÖNKORMÁNYZATOK 1999. ÉVI TERVEZETT-TÉNYLEGES NORMATÍV ÁLLAMI HOZZÁJÁRULÁSÁNAK ELSZÁMOLÁSA

FEJÉR MEGYE

Megyekód: 07

Önkormányzat	Alapfokú művészet oktatás				Kollégiumi, externátusi nevelés, ellátás				Hozzájárulás egyéb közoktatási feladatokhoz			
	Állami hozzájárulás, Ft				Állami hozzájárulás, Ft				Állami hozzájárulás, Ft			
	Tervezett	Évközi változás	Tényleges	Eltérés	Tervezett	Évközi változás	Tényleges	Eltérés	Tervezett	Évközi változás	Tényleges	Eltérés
MOHA	0	0	0	0	0	0	0	0	940.750	0	824.420	-116.330
MÓR	17.150.000	0	17.542.000	392.000	0	0	0	0	26.409.720	0	30.142.880	3.733.160
NADAP	0	0	0	0	0	0	0	0	354.470	0	354.470	0
NAGYKARÁCSONY	0	0	0	0	0	0	0	0	6.031.640	0	5.903.640	-128.000
NAGYLÓK	0	0	0	0	0	0	0	0	4.807.150	0	4.731.830	-75.320
NAGYVELEG	0	0	0	0	0	0	0	0	2.152.490	-43.000	1.904.160	-205.330
NAGYVENYIM	0	0	0	0	0	0	0	0	3.398.970	0	3.404.460	5.490
NÁDASDLADÁNY	0	0	0	0	0	0	0	0	8.987.680	0	9.011.510	23.830
PÁKOZD	0	0	0	0	0	0	0	0	11.128.990	0	11.334.840	205.850
PÁTKA	0	0	0	0	0	0	0	0	5.834.550	0	5.832.040	-2.510
PÁZMÁND	0	0	0	0	0	0	0	0	6.984.080	0	6.792.080	-192.000
PERKÁTA	2.107.000	0	2.009.000	-98.000	0	0	0	0	2.950.680	0	3.399.160	448.480
POLGÁRDI	3.871.000	0	4.116.000	245.000	0	0	0	0	7.622.890	0	6.036.390	-1.586.500
PUSZTASZABOLCS	0	0	0	0	8.360.000	0	8.056.000	-304.000	9.975.990	0	8.839.420	-1.136.570
PUSZTAVÁM	0	0	0	0	0	0	0	0	11.903.040	0	11.047.710	-855.330
RÁCALMÁS	0	0	0	0	0	0	0	0	5.475.490	0	5.873.130	397.640
RÁCKERESZTÚR	0	0	0	0	0	0	0	0	6.952.380	0	6.777.000	-175.380
SÁRBOGÁRD	0	0	0	0	0	0	0	0	28.769.690	0	26.307.520	-2.462.170
SÁREGRES	0	0	0	0	0	0	0	0	2.254.610	0	2.017.120	-237.490
SÁRKERESZTES	0	0	0	0	0	0	0	0	4.794.580	0	4.335.750	-458.830
SÁRKERESZTÚR	0	0	0	0	0	0	0	0	13.593.680	0	13.461.980	-131.700
SÁRKESZI	0	0	0	0	0	0	0	0	0	0	0	0
SÁROSD	0	0	0	0	0	0	0	0	11.062.100	0	10.303.590	-758.510
SÁRSZENTÁGOTA	0	0	0	0	0	0	0	0	5.684.130	0	5.524.130	-160.000
SÁRSZENTMIHÁLY	0	0	0	0	0	0	0	0	9.247.520	0	9.116.190	-131.330
SEREGÉLYES	0	0	0	0	0	0	0	0	6.634.200	0	6.248.200	-386.000
SOPONYA	0	0	0	0	0	0	0	0	9.108.890	0	8.300.620	-808.270
SŐRÉD	0	0	0	0	0	0	0	0	844.260	0	907.920	63.660
SUKORÓ	0	0	0	0	0	0	0	0	1.972.000	0	1.916.170	-55.830
SZABADBATTYÁN	0	0	0	0	0	0	0	0	4.467.260	0	4.353.480	-113.780

A HELYI ÖNKORMÁNYZATOK 1999. ÉVI TERVEZETT-TÉNYLEGES NORMATÍV ÁLLAMI HOZZÁJÁRULÁSÁNAK ELSZÁMOLÁSA

FEJÉR MEGYE

Megyekód: 07

Önkormányzat	Alapfokú művészet oktatás				Kollégiumi, externátusi nevelés, ellátás				Hozzájárulás egyéb közoktatási feladatokhoz			
	Állami hozzájárulás, Ft				Állami hozzájárulás, Ft				Állami hozzájárulás, Ft			
	Tervezett	Évközi változás	Tényleges	Eltérés	Tervezett	Évközi változás	Tényleges	Eltérés	Tervezett	Évközi változás	Tényleges	Eltérés
SZABADEGYHÁZA	0	0	0	0	0	0	0	0	12.064.400	0	12.300.740	236.340
SZABADHÍDVÉG	0	0	0	0	0	0	0	0	5.997.780	0	6.129.440	131.660
SZÁR	0	0	0	0	0	0	0	0	8.004.490	0	7.725.000	-279.490
SZÉKESFEHÉRVÁR	34.496.000	0	34.790.000	294.000	193.800.000	0	197.144.000	3.344.000	266.662.500	-317.453	280.931.510	14.586.463
TABAJD	0	0	0	0	0	0	0	0	4.201.570	0	3.959.240	-242.330
TÁC	0	0	0	0	0	0	0	0	6.596.450	0	6.501.790	-94.660
TORDAS	0	0	0	0	0	0	0	0	6.836.310	0	6.836.310	0
ÚJBAROK	0	0	0	0	0	0	0	0	0	0	0	0
ÚRHIDA	0	0	0	0	0	0	0	0	5.484.760	-226.650	4.996.450	-261.660
VAJTA	0	0	0	0	0	0	0	0	4.354.970	-22.000	3.236.670	-1.096.300
VÁL	0	0	0	0	0	0	0	0	11.647.480	0	12.076.280	428.800
VELENCE	2.254.000	0	2.058.000	-196.000	0	0	0	0	5.451.680	0	5.586.650	134.970
VEREB	0	0	0	0	0	0	0	0	3.705.940	0	3.705.940	0
VÉRTESACSA	0	0	0	0	0	0	0	0	8.820.550	-47.660	8.856.210	83.320
VÉRTESBOGLÁR	0	0	0	0	0	0	0	0	5.353.140	0	5.329.820	-23.320
ZÁMOLY	0	0	0	0	0	0	0	0	9.396.210	0	9.578.210	182.000
ZICHYÚJFALU	0	0	0	0	0	0	0	0	7.323.180	0	6.807.690	-515.490
MEGYE ÖNKORM. ÖSSZ.	199.369.000	0	205.358.000	5.989.000	375.136.000	0	372.552.000	-2.584.000	1.242.949.580	-777.763	1.224.668.600	-17.503.217

A HELYI ÖNKORMÁNYZATOK 1999. ÉVI TERVEZETT-TÉNYLEGES NORMATÍV ÁLLAMI HOZZÁJÁRULÁSÁNAK ELSZÁMOLÁSA

FEJÉR MEGYE

Megyekód: 07

Önkormányzat	Helyi közművelődési és közgyűteményi feladatok				Megyei/fővárosi közművelődési és közgyűteményi feladatok ellátása			
	Állami hozzájárulás, Ft				Állami hozzájárulás, Ft			
	Tervezett	Évközi változás	Tényleges	Eltérés	Tervezett	Évközi változás	Tényleges	Eltérés
MEGYEI ÖNKORMÁNYZAT	0	0	0	0	143.994.260	0	143.994.260	0
ABA	2.720.975	0	2.720.975	0	0	0	0	0
ADONY	2.341.245	0	2.341.245	0	0	0	0	0
ALAP	1.410.970	0	1.410.970	0	0	0	0	0
ALCSÚTDOBOZ	928.370	0	928.370	0	0	0	0	0
ALSÓSZENTIVÁN	447.675	0	447.675	0	0	0	0	0
BAKONYCSERNYE	2.072.640	0	2.072.640	0	0	0	0	0
BAKONYKÚTI	64.770	0	64.770	0	0	0	0	0
BALINKA	607.695	0	607.695	0	0	0	0	0
BARACS	1.998.345	0	1.998.345	0	0	0	0	0
BARACSKA	1.627.505	0	1.627.505	0	0	0	0	0
BELOIANNISZ	790.575	0	790.575	0	0	0	0	0
BESNYÓ	1.167.765	0	1.167.765	0	0	0	0	0
BICSKÉ	7.599.045	0	7.599.045	0	0	0	0	0
BODAJK	2.570.480	0	2.570.480	0	0	0	0	0
BODMÉR	155.575	0	155.575	0	0	0	0	0
CECE	1.846.580	0	1.846.580	0	0	0	0	0
CSABDI	742.950	0	742.950	0	0	0	0	0
CSÁKBERÉNY	795.655	0	795.655	0	0	0	0	0
CSÁKVÁR	3.271.520	0	3.271.520	0	0	0	0	0
CSÓKAKÖ	681.990	0	681.990	0	0	0	0	0
CSÓR	1.002.665	0	1.002.665	0	0	0	0	0
CSOSZ	684.530	0	684.530	0	0	0	0	0
DÉG	1.532.255	0	1.532.255	0	0	0	0	0
DUNAÚJVÁROS	36.245.800	0	36.245.800	0	0	0	0	0
ELOSZÁLLÁS	2.470.150	0	2.470.150	0	0	0	0	0
ENYING	4.812.665	0	4.812.665	0	0	0	0	0
ERCSI	5.310.505	0	5.310.505	0	0	0	0	0
ETYEK	2.167.890	0	2.167.890	0	0	0	0	0
FEHÉRVÁRCSURGÓ	1.196.340	0	1.196.340	0	0	0	0	0

A HELYI ÖNKORMÁNYZATOK 1999. ÉVI TERVEZETT-TÉNYLEGES NORMATÍV ÁLLAMI HOZZÁJÁRULÁSÁNAK ELSZÁMOLÁSA

FEJÉR MEGYE

Megyekód: 07

Önkormányzat	Helyi közművelődési és közgyűjteményi feladatok				Megyei/fővárosi közművelődési és közgyűjteményi feladatok ellátása			
	Állami hozzájárulás, Ft				Állami hozzájárulás, Ft			
	Tervezett	Évközi változás	Tényleges	Eltérés	Tervezett	Évközi változás	Tényleges	Eltérés
FELCSÚT	1.029.970	0	1.029.970	0	0	0	0	0
FÜLE	586.105	0	586.105	0	0	0	0	0
GÁNT	506.095	0	506.095	0	0	0	0	0
GÁRDONY	4.873.625	0	4.873.625	0	0	0	0	0
GYÚRÓ	728.345	0	728.345	0	0	0	0	0
HANTOS	659.765	0	659.765	0	0	0	0	0
IGAR	734.695	0	734.695	0	0	0	0	0
ISZKASZENTGYÖRGY	1.013.460	0	1.013.460	0	0	0	0	0
ISZTIMÉR	600.710	0	600.710	0	0	0	0	0
IVÁNCSA	1.734.820	0	1.734.820	0	0	0	0	0
JENO	765.810	0	765.810	0	0	0	0	0
KAJÁSZÓ	617.220	0	617.220	0	0	0	0	0
KÁLOZ	1.671.320	0	1.671.320	0	0	0	0	0
KÁPOLNÁSNYÉK	2.011.045	0	2.011.045	0	0	0	0	0
KINCSESBÁNYA	1.010.920	0	1.010.920	0	0	0	0	0
KISAPOSTAG	746.125	0	746.125	0	0	0	0	0
KISLÁNG	1.634.490	0	1.634.490	0	0	0	0	0
KOSZÁRHEGY	756.285	0	756.285	0	0	0	0	0
KULCS	923.925	0	923.925	0	0	0	0	0
LAJOSKOMÁROM	1.594.485	0	1.594.485	0	0	0	0	0
LEPSÉNY	2.053.590	0	2.053.590	0	0	0	0	0
LOVASBERÉNY	1.694.815	0	1.694.815	0	0	0	0	0
MAGYARALMÁS	958.850	0	958.850	0	0	0	0	0
MARTONVÁSÁR	3.091.180	0	3.091.180	0	0	0	0	0
MÁNY	1.363.980	0	1.363.980	0	0	0	0	0
MÁTYÁSDOMB	535.305	0	535.305	0	0	0	0	0
MEZOFALVA	3.123.565	0	3.123.565	0	0	0	0	0
MEZOKOMÁROM	712.470	0	712.470	0	0	0	0	0
MEZOSZENTGYÖRGY	899.160	0	899.160	0	0	0	0	0
MEZOSZILAS	1.503.045	0	1.503.045	0	0	0	0	0

A HELYI ÖNKORMÁNYZATOK 1999. ÉVI TERVEZETT-TÉNYLEGES NORMATÍV ÁLLAMI HOZZÁJÁRULÁSÁNAK ELSZÁMOLÁSA

FEJÉR MEGYE

Megyekód: 07

Önkormányzat	Helyi közművelődési és közgyűteményi feladatok				Megyei/fővárosi közművelődési és közgyűteményi feladatok ellátása			
	Állami hozzájárulás, Ft				Állami hozzájárulás, Ft			
	Tervezett	Évközi változás	Tényleges	Eltérés	Tervezett	Évközi változás	Tényleges	Eltérés
MOHA	245.110	0	245.110	0	0	0	0	0
MÓR	9.553.575	0	9.553.575	0	0	0	0	0
NADAP	287.020	0	287.020	0	0	0	0	0
NAGYKARÁCSONY	988.695	0	988.695	0	0	0	0	0
NAGYLÓK	757.555	0	757.555	0	0	0	0	0
NAGYVELEG	434.340	0	434.340	0	0	0	0	0
NAGYVENYIM	2.466.975	0	2.466.975	0	0	0	0	0
NÁDASDLADÁNY	1.126.490	0	1.126.490	0	0	0	0	0
PÁKOZD	1.586.865	0	1.586.865	0	0	0	0	0
PÁTKA	1.019.810	0	1.019.810	0	0	0	0	0
PÁZMÁND	1.263.015	0	1.263.015	0	0	0	0	0
PERKÁTA	2.580.005	0	2.580.005	0	0	0	0	0
POLGÁRDI	3.928.745	0	3.928.745	0	0	0	0	0
PUSZTASZABOLCS	4.035.425	0	4.035.425	0	0	0	0	0
PUSZTAVÁM	1.586.865	0	1.586.865	0	0	0	0	0
RÁCALMÁS	2.304.415	0	2.304.415	0	0	0	0	0
RÁCKERESZTÚR	1.960.245	0	1.960.245	0	0	0	0	0
SÁRBOGÁRD	8.667.115	0	8.667.115	0	0	0	0	0
SÁREGRES	541.020	0	541.020	0	0	0	0	0
SÁRKERESZTES	918.210	0	918.210	0	0	0	0	0
SÁRKERESZTÚR	1.474.470	0	1.474.470	0	0	0	0	0
SÁRKESZI	338.455	0	338.455	0	0	0	0	0
SÁROSD	2.164.080	0	2.164.080	0	0	0	0	0
SÁRSZENTÁGOTA	898.525	0	898.525	0	0	0	0	0
SÁRSZENTMIHÁLY	1.697.990	0	1.697.990	0	0	0	0	0
SEREGÉLYES	2.808.605	0	2.808.605	0	0	0	0	0
SOPONYA	1.172.845	0	1.172.845	0	0	0	0	0
SŐRÉD	276.860	0	276.860	0	0	0	0	0
SUKORÓ	493.395	0	493.395	0	0	0	0	0
SZABADBATTYÁN	2.792.730	0	2.792.730	0	0	0	0	0

A HELYI ÖNKORMÁNYZATOK 1999. ÉVI TERVEZETT-TÉNYLEGES NORMATÍV ÁLLAMI HOZZÁJÁRULÁSÁNAK ELSZÁMOLÁSA

FEJÉR MEGYE

Megyekód: 07

Önkormányzat	Helyi közművelődési és közgyűjteményi feladatok				Megyei/fővárosi közművelődési és közgyűjteményi feladatok ellátása			
	Állami hozzájárulás, Ft				Állami hozzájárulás, Ft			
	Tervezett	Évközi változás	Tényleges	Eltérés	Tervezett	Évközi változás	Tényleges	Eltérés
SZABADEGYHÁZA	1.412.240	0	1.412.240	0	0	0	0	0
SZABADHÍDVÉG	654.050	0	654.050	0	0	0	0	0
SZÁR	1.095.375	0	1.095.375	0	0	0	0	0
SZÉKESFEHÉRVÁR	68.409.185	0	68.409.185	0	0	0	0	0
TABAJD	612.140	0	612.140	0	0	0	0	0
TÁC	965.200	0	965.200	0	0	0	0	0
TORDAS	946.785	0	946.785	0	0	0	0	0
ÚJBAROK	213.360	0	213.360	0	0	0	0	0
ÚRHIDA	894.080	0	894.080	0	0	0	0	0
VAJTA	631.825	0	631.825	0	0	0	0	0
VÁL	1.414.145	0	1.414.145	0	0	0	0	0
VELENCE	2.543.810	0	2.543.810	0	0	0	0	0
VEREB	517.525	0	517.525	0	0	0	0	0
VÉRTESACSA	1.123.950	0	1.123.950	0	0	0	0	0
VÉRTESBOGLÁR	652.780	0	652.780	0	0	0	0	0
ZÁMOLY	1.370.965	0	1.370.965	0	0	0	0	0
ZICHYÚJFALU	633.730	0	633.730	0	0	0	0	0
MEGYE ÖNKORM. ÖSSZ.	273.860.895	0	273.860.895	0	143.994.260	0	143.994.260	0

A HELYI ÖNKORMÁNYZATOK 1999. ÉVI TERVEZETT-TÉNYLEGES NORMATÍV ÁLLAMI HOZZÁJÁRULÁSÁNAK ELSZÁMOLÁSA

FEJÉR MEGYE

Megyekód: 07

Önkormányzat	Normatív állami hozzájárulás összesen (kötött felhasználású támogatások nélkül)				Lakott külterülettel kapcsolatos átengedett személyi jövedelemadó			
	Normatív állami hozzájárulás összesen				Állami hozzájárulás, Ft			
	Tervezett	Évközi változás	Tényleges	Eltérés	Tervezett	Évközi változás	Tényleges	Eltérés
MEGYEI ÖNKORMÁNYZAT	1.712.087.684	5.432.000	1.690.465.114	-27.054.570	0	0	0	0
ABA	107.860.915	194.000	109.030.065	975.150	128.000	0	128.000	0
ADONY	59.801.638	0	58.883.298	-918.340	60.000	0	60.000	0
ALAP	40.328.378	0	40.111.058	-217.320	298.000	0	298.000	0
ALCSÚTDOBOZ	29.409.568	0	29.628.718	219.150	294.000	0	290.000	-4.000
ALSÓSZENTIVÁN	11.514.490	0	10.972.830	-541.660	34.000	0	34.000	0
BAKONYCSERNYE	72.967.776	194.000	70.809.966	-2.351.810	78.000	0	78.000	0
BAKONYKÚTI	223.788	0	223.788	0	0	0	0	0
BALINKA	2.491.071	0	2.491.071	0	208.000	0	208.000	0
BARACS	42.593.358	0	43.017.128	423.770	180.000	0	180.000	0
BARACSKA	42.692.289	388.000	42.932.129	-148.160	506.000	0	506.000	0
BELOIANNISZ	23.358.470	0	22.919.070	-439.400	0	0	0	0
BESNYÓ	33.707.426	0	33.279.936	-427.490	30.000	0	30.000	0
BICSKÉ	203.084.965	0	201.291.885	-1.793.080	128.000	0	128.000	0
BODAJK	71.860.814	0	72.177.314	316.500	88.000	0	88.000	0
BODMÉR	557.375	0	557.375	0	0	0	0	0
CECE	67.031.572	388.000	67.089.742	-329.830	84.000	0	36.000	-48.000
CSABDI	20.990.290	0	21.450.940	460.650	48.000	0	48.000	0
CSÁKBERÉNY	20.754.702	0	20.732.552	-22.150	6.000	0	6.000	0
CSÁKVÁR	93.402.930	-1.098.800	90.750.930	-1.553.200	222.000	0	222.000	0
CSÓKAKÖ	21.591.526	0	21.903.186	311.660	0	0	0	0
CSÓR	29.555.926	0	29.642.596	86.670	40.000	0	40.000	0
CSOSZ	22.600.082	0	21.084.272	-1.515.810	0	0	0	0
DÉG	57.737.784	0	58.739.244	1.001.460	0	0	0	0
DUNAÚJVÁROS	1.890.109.884	9.361.120	1.858.700.834	-40.770.170	1.324.000	0	1.324.000	0
ELOSZÁLLÁS	59.204.830	0	61.489.000	2.284.170	122.000	0	122.000	0
ENYING	178.929.307	388.000	178.810.927	-506.380	744.000	0	744.000	0
ERCSI	167.501.826	388.000	167.720.276	-169.550	1.070.000	0	1.070.000	0
ETYEK	65.113.162	0	66.242.472	1.129.310	358.000	0	358.000	0
FEHÉRVÁRCSURGÓ	35.813.202	-980.000	34.019.392	-813.810	26.000	0	26.000	0

A HELYI ÖNKORMÁNYZATOK 1999. ÉVI TERVEZETT-TÉNYLEGES NORMATÍV ÁLLAMI HOZZÁJÁRULÁSÁNAK ELSZÁMOLÁSA

FEJÉR MEGYE

Megyekód: 07

Önkormányzat	Normatív állami hozzájárulás összesen (kötött felhasználású támogatások nélkül)				Lakott külterülettel kapcsolatos átengedett személyi jövedelemadó			
	Normatív állami hozzájárulás összesen				Állami hozzájárulás, Ft			
	Tervezett	Évközi változás	Tényleges	Eltérés	Tervezett	Évközi változás	Tényleges	Eltérés
FELCSÚT	30.131.388	266.008	30.397.396	0	92.000	0	92.000	0
FÜLE	15.392.172	-345.256	14.621.446	-425.470	16.000	0	16.000	0
GÁNT	6.189.828	0	6.293.658	103.830	12.000	0	12.000	0
GÁRDONY	188.025.525	0	186.498.665	-1.526.860	402.000	0	402.000	0
GYÚRÓ	22.317.071	0	22.435.071	118.000	0	0	0	0
HANTOS	20.552.706	0	19.999.546	-553.160	18.000	0	18.000	0
IGAR	8.106.468	0	7.866.808	-239.660	8.000	0	8.000	0
ISZKASZENTGYÖRGY	34.783.934	-55.000	33.481.954	-1.246.980	198.000	0	198.000	0
ISZTIMÉR	14.598.144	0	15.057.144	459.000	18.000	0	18.000	0
IVÁNCSA	53.773.828	0	53.398.658	-375.170	0	0	0	0
JENO	23.977.374	395.568	23.684.442	-688.500	0	0	0	0
KAJÁSZÓ	21.362.498	0	21.151.838	-210.660	14.000	0	14.000	0
KÁLOZ	58.296.308	625.648	58.292.636	-629.320	28.000	0	28.000	0
KÁPOLNÁSNYÉK	77.964.595	605.952	79.142.037	571.490	136.000	0	136.000	0
KINCSESBÁNYA	32.038.068	0	32.038.068	0	0	0	0	0
KISAPOSTAG	9.228.105	0	9.478.595	250.490	4.000	0	4.000	0
KISLÁNG	65.607.576	0	64.883.916	-723.660	0	0	0	0
KOSZÁRHEGY	9.275.194	0	9.379.024	103.830	0	0	0	0
KULCS	16.230.755	0	16.754.575	523.820	50.000	0	50.000	0
LAJOSKOMÁROM	49.570.074	411.804	48.991.254	-990.624	118.000	0	118.000	0
LEPSÉNY	61.032.432	-530.376	61.174.706	672.650	202.000	0	202.000	0
LOVASBERÉNY	49.206.366	0	48.777.376	-428.990	184.000	0	184.000	0
MAGYARALMÁS	27.706.580	0	27.725.580	19.000	0	0	0	0
MARTONVÁSÁR	111.402.384	194.000	110.882.894	-713.490	476.000	0	476.000	0
MÁNY	39.397.892	0	40.241.712	843.820	462.000	0	462.000	0
MÁTYÁSDOMB	15.768.312	0	15.511.982	-256.330	162.000	0	162.000	0
MEZOFALVA	81.020.318	0	84.818.818	3.798.500	842.000	0	842.000	0
MEZOKOMÁROM	21.662.628	0	21.618.628	-44.000	16.000	0	16.000	0
MEZOSZENTGYÖRGY	30.932.444	0	30.406.954	-525.490	2.000	0	0	-2.000
MEZOSZILAS	65.755.688	0	65.555.198	-200.490	18.000	0	18.000	0

A HELYI ÖNKORMÁNYZATOK 1999. ÉVI TERVEZETT–TÉNYLEGES NORMATÍV ÁLLAMI HOZZÁJÁRULÁSÁNAK ELSZÁMOLÁSA

FEJÉR MEGYE

Megyekód: 07

Önkormányzat	Normatív állami hozzájárulás összesen (kötött felhasználású támogatások nélkül)				Lakott külterülettel kapcsolatos átengedett személyi jövedelemadó			
	Normatív állami hozzájárulás összesen				Állami hozzájárulás, Ft			
	Tervezett	Évközi változás	Tényleges	Eltérés	Tervezett	Évközi változás	Tényleges	Eltérés
MOHA	3.787.634	0	3.591.304	—196.330	10.000	0	10.000	0
MÓR	273.136.043	0	283.298.263	10.162.220	782.000	0	782.000	0
NADAP	2.102.770	0	2.102.770	0	0	0	0	0
NAGYKARÁCSONY	26.763.046	0	26.635.046	—128.000	488.000	0	488.000	0
NAGYLÓK	20.184.592	0	19.780.272	—404.320	2.000	0	2.000	0
NAGYVELEG	7.983.186	—43.000	7.651.856	—288.330	0	0	0	0
NAGYVENYIM	37.266.660	0	37.518.150	251.490	334.000	0	334.000	0
NÁDASDLADÁNY	33.051.836	0	33.158.666	106.830	18.000	0	18.000	0
PÁKOZD	45.619.796	0	45.410.646	—209.150	12.000	0	12.000	0
PÁTKA	27.683.114	0	27.818.604	135.490	80.000	0	80.000	0
PÁZMÁND	30.404.251	0	30.040.251	—364.000	28.000	0	28.000	0
PERKÁTA	63.002.402	194.000	64.172.182	975.780	14.000	0	14.000	0
POLGÁRDI	116.200.724	0	115.299.024	—901.700	1.676.000	0	1.676.000	0
PUSZTASZABOLCS	149.060.300	0	145.376.730	—3.683.570	438.000	0	438.000	0
PUSZTAVÁM	45.651.682	0	44.716.352	—935.330	88.000	0	88.000	0
RÁCALMÁS	50.694.465	0	52.053.105	1.358.640	98.000	0	98.000	0
RÁCKERESZTÚR	46.731.526	506.268	47.992.074	754.280	226.000	0	220.000	—6.000
SÁRBOGÁRD	267.496.206	0	264.219.536	—3.276.670	608.000	0	684.000	76.000
SÁREGRES	9.585.898	194.000	9.296.408	—483.490	16.000	0	16.000	0
SÁRKERESZTES	18.272.104	0	17.727.274	—544.830	0	0	0	0
SÁRKERESZTÚR	64.740.846	0	65.415.146	674.300	8.000	0	8.000	0
SÁRKESZI	1.169.402	0	1.169.402	0	24.000	0	24.000	0
SÁROSD	67.284.052	0	66.333.842	—950.210	158.000	0	158.000	0
SÁRSZENTÁGOTA	26.127.640	0	25.964.640	—163.000	74.000	0	74.000	0
SÁRSZENTMIHÁLY	42.168.276	0	42.181.946	13.670	166.000	0	166.000	0
SEREGÉLYES	74.143.262	0	73.674.262	—469.000	334.000	0	334.000	0
SOPONYA	43.846.631	388.000	41.633.361	—2.601.270	0	0	0	0
SÖRÉD	3.560.844	0	3.784.504	223.660	0	0	0	0
SUKORÓ	8.336.103	0	8.377.173	41.070	2.000	0	2.000	0
SZABADBATTYÁN	63.728.472	194.000	62.430.692	—1.491.780	230.000	0	230.000	0

A HELYI ÖNKORMÁNYZATOK 1999. ÉVI TERVEZETT-TÉNYLEGES NORMATÍV ÁLLAMI HOZZÁJÁRULÁSÁNAK ELSZÁMOLÁSA

FEJÉR MEGYE

Megyekód: 07

Önkormányzat	Normatív állami hozzájárulás összesen (kötött felhasználású támogatások nélkül)				Lakott külterülettel kapcsolatos átengedett személyi jövedelemadó			
	Normatív állami hozzájárulás összesen				Állami hozzájárulás, Ft			
	Tervezett	Évközi változás	Tényleges	Eltérés	Tervezett	Évközi változás	Tényleges	Eltérés
SZABADEGYHÁZA	48.123.856	0	48.209.196	85.340	160.000	0	160.000	0
SZABADHÍDVÉG	24.212.600	582.000	24.729.260	-65.340	240.000	0	240.000	0
SZÁR	32.569.140	0	32.049.650	-519.490	16.000	0	16.000	0
SZÉKESFEHÉRVÁR	3.413.090.757	-54.787	3.374.202.367	-38.833.603	0	0	0	0
TABAJD	16.924.586	0	16.605.256	-319.330	0	0	0	0
TÁC	27.581.330	0	27.326.670	-254.660	24.000	0	24.000	0
TORDAS	28.766.383	-1.940.000	26.826.383	0	0	0	0	0
ÚJBAROK	737.184	0	737.184	0	0	0	0	0
ÚRHIDA	22.690.912	-641.650	21.621.602	-427.660	0	0	0	0
VAJTA	18.526.500	-640.000	18.025.100	138.600	32.000	0	32.000	0
VÁL	46.207.518	0	47.448.318	1.240.800	36.000	0	36.000	0
VELENCE	66.874.330	0	74.579.414	7.705.084	122.000	0	122.000	0
VEREB	15.180.050	0	15.100.050	-80.000	18.000	0	18.000	0
VÉRTESACSA	37.706.930	63.340	38.176.590	406.320	0	0	0	0
VÉRTESBOGLÁR	20.427.572	0	20.241.252	-186.320	0	0	0	0
ZÁMOLY	38.593.056	0	39.107.056	514.000	0	0	0	0
ZICHYÚJFALU	25.815.464	0	25.056.974	-758.490	0	0	0	0
MEGYE ÖNKORM. ÖSSZ.	11.999.995.614	15.024.839	11.906.593.490	-108.426.963	16.116.000	0	16.132.000	16.000

A HELYI ÖNKORMÁNYZATOK 1999. ÉVI TERVEZETT-TÉNYLEGES NORMATÍV ÁLLAMI HOZZÁJÁRULÁSÁNAK ELSZÁMOLÁSA

GYÖR-MOSON-SOPRON MEGYE

Megyekód: 08

Önkormányzat	Üdülőhelyi feladatok				Települési igazgatási, kommunális és sportfeladatok				Közzet i igazgatási feladatok			
	Állami hozzájárulás, Ft				Állami hozzájárulás, Ft				Állami hozzájárulás, Ft			
	Tervezett	Évközi változás	Tényleges	Eltérés	Tervezett	Évközi változás	Tényleges	Eltérés	Tervezett	Évközi változás	Tényleges	Eltérés
MEGYEI ÖNKORMÁNYZAT	0	0	0	0	0	0	0	0	0	0	0	0
ABDA	0	0	0	0	1.717.254	0	1.717.254	0	234.171	0	234.171	0
ACSALAG	0	0	0	0	323.730	0	323.730	0	44.145	0	44.145	0
AGYAGOSSZERGÉNY	0	0	0	0	547.668	0	547.668	0	0	0	0	0
ÁGFALVA	0	0	0	0	1.154.142	0	1.154.142	0	157.383	0	157.383	0
ÁRPÁS	0	0	0	0	181.764	0	181.764	0	0	0	0	0
ÁSVÁNYRÁRÓ	0	0	0	0	1.187.406	0	1.187.406	0	161.919	0	161.919	0
BABÓT	0	0	0	0	754.380	0	754.380	0	0	0	0	0
BAKONYPÉTERD	0	0	0	0	162.162	0	162.162	0	0	0	0	0
BARBACS	0	0	0	0	444.906	0	444.906	0	0	0	0	0
BÁGYOGSZOVÁT	0	0	0	0	852.390	0	852.390	0	0	0	0	0
BELED	0	0	0	0	1.814.670	0	1.814.670	0	0	0	0	0
BEZENYE	0	0	0	0	977.724	0	977.724	0	0	0	0	0
BEZI	0	0	0	0	282.150	0	282.150	0	38.475	0	38.475	0
BODONHELY	0	0	0	0	212.652	0	212.652	0	0	0	0	0
BOGYOSZLÓ	0	0	0	0	439.560	0	439.560	0	0	0	0	0
BÖRC S	0	0	0	0	567.270	0	567.270	0	77.355	0	77.355	0
BÖNY	0	0	0	0	1.317.492	0	1.317.492	0	0	0	0	0
BOSÁRKÁNY	0	0	0	0	1.322.838	0	1.322.838	0	180.387	0	180.387	0
CAKÓHÁZA	0	0	0	0	41.580	0	41.580	0	0	0	0	0
CIRÁK	0	0	0	0	397.980	0	397.980	0	0	0	0	0
CSAPOD	0	0	0	0	351.054	0	351.054	0	0	0	0	0
CSÁFORDJÁNOSFA	0	0	0	0	172.854	0	172.854	0	0	0	0	0
CSÉR	0	0	0	0	37.422	0	37.422	0	0	0	0	0
CSIKVÁND	0	0	0	0	340.362	0	340.362	0	0	0	0	0
CSORNA	0	0	0	0	6.532.812	0	6.532.812	0	12.703.141	0	12.703.141	0
DARNÓZSELI	0	0	0	0	958.122	0	958.122	0	130.653	0	130.653	0
DÉNESFA	0	0	0	0	293.436	0	293.436	0	0	0	0	0
DÖR	0	0	0	0	345.708	0	345.708	0	0	0	0	0
DUNAKILITI	0	0	0	0	1.053.162	0	1.053.162	0	0	0	0	0

A HELYI ÖNKORMÁNYZATOK 1999. ÉVI TERVEZETT-TÉNYLEGES NORMATÍV ÁLLAMI HOZZÁJÁRULÁSÁNAK ELSZÁMOLÁSA

GYÖR-MOSON-SOPRON MEGYE

Megyekód: 08

Önkormányzat	Üdülöhelyi feladatok				Települési igazgatási, kommunális és sportfeladatok				Körzeti igazgatási feladatok			
	Állami hozzájárulás, Ft				Állami hozzájárulás, Ft				Állami hozzájárulás, Ft			
	Tervezett	Évközi változás	Tényleges	Eltérés	Tervezett	Évközi változás	Tényleges	Eltérés	Tervezett	Évközi változás	Tényleges	Eltérés
DUNAREMETE	0	0	0	0	138.402	0	138.402	0	18.873	0	18.873	0
DUNASZEG	0	0	0	0	983.070	0	983.070	0	134.055	0	134.055	0
DUNASZENTPÁL	0	0	0	0	345.114	0	345.114	0	47.061	0	47.061	0
DUNASZIGET	120.000	0	120.000	0	882.090	0	882.090	0	0	0	0	0
EBERGOC	0	0	0	0	92.070	0	92.070	0	12.555	0	12.555	0
EDVE	0	0	0	0	98.604	0	98.604	0	0	0	0	0
EGYED	0	0	0	0	382.536	0	382.536	0	0	0	0	0
EGYHÁZASFALU	0	0	0	0	560.736	0	560.736	0	0	0	0	0
ENESE	0	0	0	0	1.047.222	0	1.047.222	0	142.803	0	142.803	0
ÉCS	0	0	0	0	1.027.026	0	1.027.026	0	140.049	0	140.049	0
FARÁD	0	0	0	0	1.163.646	0	1.163.646	0	158.679	0	158.679	0
FEHÉRTÓ	0	0	0	0	324.918	0	324.918	0	44.307	0	44.307	0
FEKETEERDO	0	0	0	0	219.780	0	219.780	0	0	0	0	0
FELPÉC	0	0	0	0	485.298	0	485.298	0	66.177	0	66.177	0
FERTOBOZ	0	0	0	0	168.102	0	168.102	0	0	0	0	0
FERTOD	0	0	0	0	1.911.492	0	1.911.492	0	7.921.691	0	7.921.691	0
FERTOENDRÉD	0	0	0	0	396.792	0	396.792	0	0	0	0	0
FERTOHOMEK	0	0	0	0	295.218	0	295.218	0	0	0	0	0
FERTORÁKOS	1.680.000	0	2.210.000	530.000	1.332.342	0	1.332.342	0	181.683	0	181.683	0
FERTŐSZENTMIKLÓS	0	0	0	0	2.273.238	0	2.273.238	0	0	0	0	0
FERTŐSZÉPLAK	0	0	0	0	675.972	0	675.972	0	0	0	0	0
GÖNYŰ	0	0	0	0	1.736.856	0	1.736.856	0	0	0	0	0
GYALÓKA	0	0	0	0	47.520	0	47.520	0	0	0	0	0
GYARMAT	0	0	0	0	817.344	0	817.344	0	0	0	0	0
GYÓRÓ	0	0	0	0	245.322	0	245.322	0	0	0	0	0
GYÖMÖRE	0	0	0	0	842.886	0	842.886	0	0	0	0	0
GYÖR	12.000.000	0	16.486.000	4.486.000	77.026.356	0	77.026.356	0	50.064.464	0	50.064.464	0
GYÖRASSZONYFA	0	0	0	0	329.670	0	329.670	0	44.955	0	44.955	0
GYÖRLADAMÉR	0	0	0	0	689.040	0	689.040	0	93.960	0	93.960	0
GYORSÁG	0	0	0	0	849.420	0	849.420	0	115.830	0	115.830	0

A HELYI ÖNKORMÁNYZATOK 1999. ÉVI TERVEZETT-TÉNYLEGES NORMATÍV ÁLLAMI HOZZÁJÁRULÁSÁNAK ELSZÁMOLÁSA

GYÖR-MOSON-SOPRON MEGYE

Megyekód: 08

Önkormányzat	Üdülőhelyi feladatok				Települési igazgatási, kommunális és sportfeladatok				Közzet i igazgatási feladatok			
	Állami hozzájárulás, Ft				Állami hozzájárulás, Ft				Állami hozzájárulás, Ft			
	Tervezett	Évközi változás	Tényleges	Eltérés	Tervezett	Évközi változás	Tényleges	Eltérés	Tervezett	Évközi változás	Tényleges	Eltérés
GYORSÖVÉNYHÁZ	0	0	0	0	509.652	0	509.652	0	69.498	0	69.498	0
GYORSZEMERE	0	0	0	0	1.757.052	0	1.757.052	0	239.598	0	239.598	0
GYORÚJBARÁT	120.000	0	261.000	141.000	2.342.142	0	2.342.142	0	319.383	0	319.383	0
GYORÚJFALU	0	0	0	0	626.076	0	626.076	0	0	0	0	0
GYORZÁMOLY	0	0	0	0	878.526	0	878.526	0	119.799	0	119.799	0
HALÁSZI	0	0	0	0	1.764.774	0	1.764.774	0	0	0	0	0
HARKA	0	0	0	0	829.818	0	829.818	0	113.157	0	113.157	0
HEGYESHALOM	0	0	0	0	2.201.958	0	2.201.958	0	0	0	0	0
HEGYKŐ	2.200.000	0	2.568.500	368.500	766.260	0	766.260	0	0	0	0	0
HÉDERVÁR	0	0	0	0	662.904	0	662.904	0	90.396	0	90.396	0
HIDEGSÉG	0	0	0	0	178.200	0	178.200	0	0	0	0	0
HIMOD	0	0	0	0	501.336	0	501.336	0	0	0	0	0
HÖVEJ	0	0	0	0	193.050	0	193.050	0	0	0	0	0
IKRÉNY	0	0	0	0	906.444	0	906.444	0	123.606	0	123.606	0
IVÁN	0	0	0	0	855.954	0	855.954	0	0	0	0	0
JÁNOSMORJA	0	0	0	0	3.657.852	0	3.657.852	0	498.798	0	498.798	0
JOBHÁZA	0	0	0	0	343.332	0	343.332	0	46.818	0	46.818	0
KAJÁRPÉC	0	0	0	0	857.736	0	857.736	0	0	0	0	0
KAPUVÁR	800.000	0	628.200	-171.800	6.608.844	0	6.608.844	0	10.809.355	0	10.809.355	0
KIMLE	0	0	0	0	1.700.028	0	1.700.028	0	231.822	0	231.822	0
KISBABOT	0	0	0	0	152.658	0	152.658	0	0	0	0	0
KISBAJCS	0	0	0	0	435.996	0	435.996	0	59.454	0	59.454	0
KISBODAK	0	0	0	0	225.720	0	225.720	0	30.780	0	30.780	0
KISFALUD	0	0	0	0	539.946	0	539.946	0	0	0	0	0
KORONCÓ	0	0	0	0	1.111.374	0	1.111.374	0	151.551	0	151.551	0
KÓNY	0	0	0	0	1.562.814	0	1.562.814	0	0	0	0	0
KÓPHÁZA	0	0	0	0	1.109.592	0	1.109.592	0	151.308	0	151.308	0
KUNSZIGET	0	0	0	0	704.484	0	704.484	0	0	0	0	0
LEVÉL	3.000.000	0	3.760.640	760.640	1.008.612	0	1.008.612	0	137.538	0	137.538	0
LÉBÉNY	0	0	0	0	1.858.626	0	1.858.626	0	0	0	0	0

A HELYI ÖNKORMÁNYZATOK 1999. ÉVI TERVEZETT-TÉNYLEGES NORMATÍV ÁLLAMI HOZZÁJÁRULÁSÁNAK ELSZÁMOLÁSA

GYÖR-MOSON-SOPRON MEGYE

Megyekód: 08

Önkormányzat	Üdülőhelyi feladatok				Települési igazgatási, kommunális és sportfeladatok				Közzétartási feladatok			
	Állami hozzájárulás, Ft				Állami hozzájárulás, Ft				Állami hozzájárulás, Ft			
	Tervezett	Évközi változás	Tényleges	Eltérés	Tervezett	Évközi változás	Tényleges	Eltérés	Tervezett	Évközi változás	Tényleges	Eltérés
LIPÓT	660.000	0	660.000	0	418.176	0	418.176	0	57.024	0	57.024	0
LŐVO	0	0	0	0	850.014	0	850.014	0	0	0	0	0
LÁZI	0	0	0	0	372.438	0	372.438	0	50.787	0	50.787	0
MAGLÓCA	0	0	0	0	61.182	0	61.182	0	8.343	0	8.343	0
MAGYARKERESZTÚR	0	0	0	0	317.790	0	317.790	0	0	0	0	0
MARKOTABÓDŐGE	0	0	0	0	339.174	0	339.174	0	0	0	0	0
MÁRIAKÁLNOK	0	0	0	0	851.202	0	851.202	0	0	0	0	0
MECSÉR	0	0	0	0	400.950	0	400.950	0	0	0	0	0
MEZŐÖRS	0	0	0	0	556.578	0	556.578	0	75.897	0	75.897	0
MÉRGES	0	0	0	0	52.272	0	52.272	0	0	0	0	0
MIHÁLYI	0	0	0	0	727.650	0	727.650	0	0	0	0	0
MOSONMAGYARÓVÁR	40.000.000	0	28.757.564	-11.242.436	18.239.958	0	18.239.958	0	18.954.352	0	18.954.352	0
MOSONSZENTMIKLÓS	0	0	0	0	1.517.076	0	1.517.076	0	0	0	0	0
MOSONSZOLNOK	0	0	0	0	981.882	0	981.882	0	0	0	0	0
MÓRICHIDA	0	0	0	0	542.322	0	542.322	0	0	0	0	0
NAGYBAJCS	0	0	0	0	514.998	0	514.998	0	70.227	0	70.227	0
NAGYCENK	700.000	0	1.139.280	439.280	1.052.568	0	1.052.568	0	0	0	0	0
NAGYLÓZS	0	0	0	0	575.586	0	575.586	0	78.489	0	78.489	0
NAGYSZENTJÁNOS	0	0	0	0	1.148.202	0	1.148.202	0	0	0	0	0
NEMESKÉR	0	0	0	0	150.876	0	150.876	0	0	0	0	0
NYÁLKA	0	0	0	0	256.014	0	256.014	0	34.911	0	34.911	0
NYÚL	0	0	0	0	2.171.070	0	2.171.070	0	296.055	0	296.055	0
OSLI	0	0	0	0	609.444	0	609.444	0	0	0	0	0
ÖTTEVÉNY	0	0	0	0	1.571.724	0	1.571.724	0	0	0	0	0
PANNONHALMA	1.000.000	0	1.180.600	180.600	2.126.520	0	2.126.520	0	289.980	0	289.980	0
PÁLI	0	0	0	0	264.924	0	264.924	0	0	0	0	0
PÁSZTORI	0	0	0	0	256.608	0	256.608	0	0	0	0	0
PÁZMÁNDFALU	0	0	0	0	550.044	0	550.044	0	75.006	0	75.006	0
PERESZTEG	0	0	0	0	811.404	0	811.404	0	110.646	0	110.646	0
PETOHÁZA	0	0	0	0	574.992	0	574.992	0	78.408	0	78.408	0

A HELYI ÖNKORMÁNYZATOK 1999. ÉVI TERVEZETT-TÉNYLEGES NORMATÍV ÁLLAMI HOZZÁJÁRULÁSÁNAK ELSZÁMOLÁSA

GYÖR-MOSON-SOPRON MEGYE

Megyekód: 08

Önkormányzat	Üdülőhelyi feladatok				Települési igazgatási, kommunális és sportfeladatok				Közzétartási feladatok			
	Állami hozzájárulás, Ft				Állami hozzájárulás, Ft				Állami hozzájárulás, Ft			
	Tervezett	Évközi változás	Tényleges	Eltérés	Tervezett	Évközi változás	Tényleges	Eltérés	Tervezett	Évközi változás	Tényleges	Eltérés
PÉR	18.000	0	4.000	-14.000	1.428.570	0	1.428.570	0	0	0	0	0
PINNYE	0	0	0	0	222.750	0	222.750	0	30.375	0	30.375	0
POTYOND	0	0	0	0	68.904	0	68.904	0	0	0	0	0
PUSZTACSLÁD	0	0	0	0	187.110	0	187.110	0	0	0	0	0
PÜSKI	0	0	0	0	402.732	0	402.732	0	54.918	0	54.918	0
RAJKA	0	0	0	0	1.618.056	0	1.618.056	0	0	0	0	0
RAVAZD	0	0	0	0	703.890	0	703.890	0	95.985	0	95.985	0
RÁBACSANAK	0	0	0	0	371.844	0	371.844	0	0	0	0	0
RÁBACSECSÉNY	0	0	0	0	370.062	0	370.062	0	0	0	0	0
RÁBAKECÖL	0	0	0	0	556.578	0	556.578	0	0	0	0	0
RÁBAPATONA	0	0	0	0	1.527.768	0	1.527.768	0	0	0	0	0
RÁBAPORDÁNY	0	0	0	0	692.604	0	692.604	0	0	0	0	0
RÁBASEBES	0	0	28.400	28.400	76.626	0	76.626	0	0	0	0	0
RÁBASZENTANDRÁS	0	0	0	0	330.858	0	330.858	0	0	0	0	0
RÁBASZENTMIHÁLY	0	0	0	0	320.760	0	320.760	0	0	0	0	0
RÁBASZENTMIKLÓS	0	0	0	0	101.574	0	101.574	0	0	0	0	0
RÁBATAMÁSI	0	0	0	0	638.550	0	638.550	0	0	0	0	0
RÁBCAKAPI	0	0	0	0	103.950	0	103.950	0	0	0	0	0
RÉPCESZEMERE	0	0	0	0	203.148	0	203.148	0	27.702	0	27.702	0
RÉPCEVIS	0	0	0	0	245.916	0	245.916	0	0	0	0	0
RÉTALAP	0	0	0	0	324.324	0	324.324	0	0	0	0	0
RÖJTÖKMUZSAJ	0	0	0	0	292.842	0	292.842	0	39.933	0	39.933	0
SARRÓD	0	0	0	0	620.136	0	620.136	0	0	0	0	0
SOBOR	80.000	0	80.000	0	216.216	0	216.216	0	0	0	0	0
SOKORÓPÁTKA	0	0	0	0	651.618	0	651.618	0	0	0	0	0
SOPRON	62.000.000	0	57.272.114	-4.727.886	32.282.712	0	32.282.712	0	21.919.135	0	21.919.135	0
SOPRONHORPÁCS	0	0	0	0	515.592	0	515.592	0	0	0	0	0
SOPRONKÖVESD	0	0	0	0	715.770	0	715.770	0	97.605	0	97.605	0
SOPRONNÉMETH	0	0	0	0	173.448	0	173.448	0	0	0	0	0
SZAKONY	0	0	0	0	342.144	0	342.144	0	0	0	0	0

A HELYI ÖNKORMÁNYZATOK 1999. ÉVI TERVEZETT-TÉNYLEGES NORMATÍV ÁLLAMI HOZZÁJÁRULÁSÁNAK ELSZÁMOLÁSA

GYÖR-MOSON-SOPRON MEGYE

Megyekód: 08

Önkormányzat	Üdülőhelyi feladatok				Települési igazgatási, kommunális és sportfeladatok				Körzeti igazgatási feladatok			
	Állami hozzájárulás, Ft				Állami hozzájárulás, Ft				Állami hozzájárulás, Ft			
	Tervezett	Évközi változás	Tényleges	Eltérés	Tervezett	Évközi változás	Tényleges	Eltérés	Tervezett	Évközi változás	Tényleges	Eltérés
SZANY	0	0	0	0	1.478.466	0	1.478.466	0	0	0	0	0
SZÁRFÖLD	0	0	0	0	545.292	0	545.292	0	0	0	0	0
SZERECSENY	0	0	0	0	594.000	0	594.000	0	0	0	0	0
SZIL	0	0	0	0	873.180	0	873.180	0	0	0	0	0
SZILSÁRKÁNY	0	0	0	0	447.876	0	447.876	0	0	0	0	0
TARJÁNPUSZTA	0	0	0	0	228.096	0	228.096	0	31.104	0	31.104	0
TÁP	0	0	0	0	437.184	0	437.184	0	59.616	0	59.616	0
TÁPSZENTMIKLÓS	0	0	0	0	542.916	0	542.916	0	74.034	0	74.034	0
TÁRNOKRÉTI	0	0	0	0	131.868	0	131.868	0	17.982	0	17.982	0
TÉNYO	0	0	0	0	854.766	0	854.766	0	116.559	0	116.559	0
TÉT	0	0	0	0	2.458.566	0	2.458.566	0	335.259	0	335.259	0
TÖLTÉSTAVA	0	0	0	0	1.024.056	0	1.024.056	0	0	0	0	0
UND	0	0	0	0	236.412	0	236.412	0	0	0	0	0
ÚJKÉR	0	0	0	0	661.122	0	661.122	0	0	0	0	0
ÚJRÓNAFO	0	0	0	0	480.546	0	480.546	0	65.529	0	65.529	0
VADOSFA	0	0	0	0	56.430	0	56.430	0	0	0	0	0
VÁG	0	0	0	0	365.904	0	365.904	0	0	0	0	0
VÁMOSSZABADI	0	0	0	0	548.856	0	548.856	0	0	0	0	0
VÁRBALOG	0	0	0	0	311.850	0	311.850	0	42.525	0	42.525	0
VÁSÁROSFALU	0	0	0	0	96.822	0	96.822	0	0	0	0	0
VESZKÉNY	0	0	0	0	567.864	0	567.864	0	0	0	0	0
VÉNEK	0	0	0	0	93.852	0	93.852	0	12.798	0	12.798	0
VITNYÉD	0	0	0	0	776.952	0	776.952	0	0	0	0	0
VÖLCSEJ	0	0	0	0	254.232	0	254.232	0	0	0	0	0
ZSEBEHÁZA	0	0	0	0	104.544	0	104.544	0	0	0	0	0
ZSIRA	0	0	0	0	565.488	0	565.488	0	0	0	0	0
MEGYE ÖNKORM. ÖSSZ.	124.378.000	0	115.156.298	-9.221.702	258.932.322	0	258.932.322	0	129.308.816	0	129.308.816	0

A HELYI ÖNKORMÁNYZATOK 1999. ÉVI TERVEZETT-TÉNYLEGES NORMATÍV ÁLLAMI HOZZÁJÁRULÁSÁNAK ELSZÁMOLÁSA

GYÖR-MOSON-SOPRON MEGYE

Megyekód: 08

Önkormányzat	Megyei/fővárosi igazgatási és sportfeladatok				Szociális és gyermekjóléti alapszolgáltatási feladatok				Gyermekvédelmi szakellátás			
	Állami hozzájárulás, Ft				Állami hozzájárulás, Ft				Állami hozzájárulás, Ft			
	Tervezett	Évközi változás	Tényleges	Eltérés	Tervezett	Évközi változás	Tényleges	Eltérés	Tervezett	Évközi változás	Tényleges	Eltérés
MEGYEI ÖNKORMÁNYZAT	73.517.197	0	73.517.197	0	0	0	0	0	304.290.000	0	279.450.000	—24.840.000
ABDA	0	0	0	0	2.789.815	0	2.789.815	0	0	0	0	0
ACSALAG	0	0	0	0	704.685	0	704.685	0	0	0	0	0
AGYAGOSSZERGÉNY	0	0	0	0	889.730	0	889.730	0	0	0	0	0
ÁGFALVA	0	0	0	0	1.874.995	0	1.874.995	0	0	0	0	0
ÁRPÁS	0	0	0	0	295.290	0	295.290	0	0	0	0	0
ÁSVÁNYRÁRÓ	0	0	0	0	1.929.035	0	1.929.035	0	0	0	0	0
BABÓT	0	0	0	0	1.225.550	0	1.225.550	0	0	0	0	0
BAKONYPÉTERD	0	0	0	0	1.288.217	0	1.288.217	0	0	0	0	0
BARBACS	0	0	0	0	722.785	0	722.785	0	0	0	0	0
BÁGYOGSZOVÁT	0	0	0	0	1.384.775	0	1.384.775	0	0	0	0	0
BELED	0	0	0	0	3.449.095	0	3.449.095	0	0	0	0	0
BEZENYE	0	0	0	0	1.588.390	0	1.588.390	0	0	0	0	0
BEZI	0	0	0	0	614.175	0	614.175	0	0	0	0	0
BODONHELY	0	0	0	0	1.325.470	0	1.325.470	0	0	0	0	0
BOGYOSZLÓ	0	0	0	0	956.820	0	956.820	0	0	0	0	0
BÖRCES	0	0	0	0	921.575	0	921.575	0	0	0	0	0
BÖNY	0	0	0	0	2.140.370	0	2.140.370	0	0	0	0	0
BOSÁRKÁNY	0	0	0	0	2.149.055	0	2.149.055	0	0	0	0	0
CAKÓHÁZA	0	0	0	0	90.510	0	90.510	0	0	0	0	0
CIRÁK	0	0	0	0	646.550	0	646.550	0	0	0	0	0
CSAPOD	0	0	0	0	570.315	0	570.315	0	0	0	0	0
CSÁFORDJÁNOSFA	0	0	0	0	280.815	0	280.815	0	0	0	0	0
CSÉR	0	0	0	0	60.795	0	60.795	0	0	0	0	0
CSIKVÁND	0	0	0	0	552.945	0	552.945	0	0	0	0	0
CSORNA	0	0	0	0	14.220.414	0	14.220.414	0	0	0	0	0
DARNÓZSELI	0	0	0	0	1.556.545	0	1.556.545	0	0	0	0	0
DÉNESFA	0	0	0	0	557.726	0	557.726	0	0	0	0	0
DŐR	0	0	0	0	561.630	0	561.630	0	0	0	0	0
DUNAKILITI	0	0	0	0	1.710.945	0	1.710.945	0	0	0	0	0

A HELYI ÖNKORMÁNYZATOK 1999. ÉVI TERVEZETT-TÉNYLEGES NORMATÍV ÁLLAMI HOZZÁJÁRULÁSÁNAK ELSZÁMOLÁSA

GYÖR-MOSON-SOPRON MEGYE

Megyekód: 08

Önkormányzat	Megyei/fővárosi igazgatási és sportfeladatok				Szociális és gyermekjóléti alapszolgáltatási feladatok				Gyermekvédelmi szakellátás			
	Állami hozzájárulás, Ft				Állami hozzájárulás, Ft				Állami hozzájárulás, Ft			
	Tervezett	Évközi változás	Tényleges	Eltérés	Tervezett	Évközi változás	Tényleges	Eltérés	Tervezett	Évközi változás	Tényleges	Eltérés
DUNAREMETE	0	0	0	0	224.845	0	224.845	0	0	0	0	0
DUNASZEG	0	0	0	0	1.597.075	0	1.597.075	0	0	0	0	0
DUNASZENTPÁL	0	0	0	0	560.665	0	560.665	0	0	0	0	0
DUNASZIGET	0	0	0	0	1.433.025	0	1.433.025	0	0	0	0	0
EBERGOC	0	0	0	0	149.575	0	149.575	0	0	0	0	0
EDVE	0	0	0	0	187.414	0	187.414	0	0	0	0	0
EGYED	0	0	0	0	832.692	0	832.692	0	0	0	0	0
EGYHÁZASFALU	0	0	0	0	910.960	0	910.960	0	0	0	0	0
ENESE	0	0	0	0	1.701.295	0	1.701.295	0	0	0	0	0
ÉCS	0	0	0	0	1.952.041	0	1.952.041	0	0	0	0	0
FARÁD	0	0	0	0	2.532.987	0	2.532.987	0	0	0	0	0
FEHÉRTÓ	0	0	0	0	707.271	0	707.271	0	0	0	0	0
FEKETEERDO	0	0	0	0	357.050	0	357.050	0	0	0	0	0
FELPÉC	0	0	0	0	788.405	0	788.405	0	0	0	0	0
FERTOBOZ	0	0	0	0	273.095	0	273.095	0	0	0	0	0
FERTOD	0	0	0	0	3.105.370	0	3.105.370	0	0	0	0	0
FERTOENDRÉD	0	0	0	0	644.620	0	644.620	0	0	0	0	0
FERTOHOMEK	0	0	0	0	479.605	0	479.605	0	0	0	0	0
FERTORÁKOS	0	0	0	0	2.164.495	0	2.164.495	0	0	0	0	0
FERTOSZENTMIKLÓS	0	0	0	0	3.693.055	0	3.693.055	0	0	0	0	0
FERTOSZÉPLAK	0	0	0	0	1.098.170	0	1.098.170	0	0	0	0	0
GÖNYŰ	0	0	0	0	2.821.660	0	2.821.660	0	0	0	0	0
GYALÓKA	0	0	0	0	77.200	0	77.200	0	0	0	0	0
GYARMAT	0	0	0	0	1.327.840	0	1.327.840	0	0	0	0	0
GYÓRÓ	0	0	0	0	398.545	0	398.545	0	0	0	0	0
GYÖMÖRE	0	0	0	0	1.369.335	0	1.369.335	0	0	0	0	0
GYOR	0	0	0	0	167.668.482	0	167.668.482	0	0	0	0	0
GYORASSZONYFA	0	0	0	0	535.575	0	535.575	0	0	0	0	0
GYORLADAMÉR	0	0	0	0	1.119.400	0	1.119.400	0	0	0	0	0
GYORSÁG	0	0	0	0	1.379.950	0	1.379.950	0	0	0	0	0

A HELYI ÖNKORMÁNYZATOK 1999. ÉVI TERVEZETT-TÉNYLEGES NORMATÍV ÁLLAMI HOZZÁJÁRULÁSÁNAK ELSZÁMOLÁSA

GYÖR-MOSON-SOPRON MEGYE

Megyekód: 08

Önkormányzat	Megyei/fővárosi igazgatási és sportfeladatok				Szociális és gyermekjóléti alapszolgáltatási feladatok				Gyermekevédelmi szakellátás			
	Állami hozzájárulás, Ft				Állami hozzájárulás, Ft				Állami hozzájárulás, Ft			
	Tervezett	Évközi változás	Tényleges	Eltérés	Tervezett	Évközi változás	Tényleges	Eltérés	Tervezett	Évközi változás	Tényleges	Eltérés
GYORSÖVÉNYHÁZ	0	0	0	0	1.109.394	0	1.109.394	0	0	0	0	0
GYORSZEMERE	0	0	0	0	2.854.470	0	2.854.470	0	0	0	0	0
GYORÚJBARÁT	0	0	0	0	3.804.995	0	3.804.995	0	0	0	0	0
GYORÚFALU	0	0	0	0	1.017.110	0	1.017.110	0	0	0	0	0
GYORZÁMOLY	0	0	0	0	1.427.235	0	1.427.235	0	0	0	0	0
HALÁSZI	0	0	0	0	2.867.015	0	2.867.015	0	0	0	0	0
HARKA	0	0	0	0	1.348.105	0	1.348.105	0	0	0	0	0
HEGYESHALOM	0	0	0	0	3.577.255	0	3.577.255	0	0	0	0	0
HEGYKÖ	0	0	0	0	1.244.850	0	1.244.850	0	0	0	0	0
HÉDERVÁR	0	0	0	0	1.076.940	0	1.076.940	0	0	0	0	0
HIDEGSÉG	0	0	0	0	289.500	0	289.500	0	0	0	0	0
HIMOD	0	0	0	0	814.460	0	814.460	0	0	0	0	0
HÖVEJ	0	0	0	0	313.625	0	313.625	0	0	0	0	0
IKRÉNY	0	0	0	0	1.472.590	0	1.472.590	0	0	0	0	0
IVÁN	0	0	0	0	1.390.565	0	1.390.565	0	0	0	0	0
JÁNOSMORJA	0	0	0	0	5.942.470	0	5.942.470	0	0	0	0	0
JOBHÁZA	0	0	0	0	747.354	0	747.354	0	0	0	0	0
KAJÁRPÉC	0	0	0	0	1.393.460	0	1.393.460	0	0	0	0	0
KAPUVÁR	0	0	0	0	14.385.918	0	14.385.918	0	0	0	0	0
KIMLE	0	0	0	0	2.761.830	0	2.761.830	0	0	0	0	0
KISBABOT	0	0	0	0	248.005	84.296	332.301	0	0	0	0	0
KISBAJCS	0	0	0	0	708.310	0	708.310	0	0	0	0	0
KISBODAK	0	0	0	0	366.700	0	366.700	0	0	0	0	0
KISFALUD	0	0	0	0	877.185	0	877.185	0	0	0	0	0
KORONCÓ	0	0	0	0	2.112.359	0	1.805.515	-306.844	0	0	0	0
KÓNY	0	0	0	0	2.970.399	0	3.401.883	431.484	0	0	0	0
KÓPHÁZA	0	0	0	0	1.802.620	0	1.802.620	0	0	0	0	0
KUNSZIGET	0	0	0	0	1.144.490	0	1.144.490	0	0	0	0	0
LEVÉL	0	0	0	0	1.638.570	0	1.638.570	0	0	0	0	0
LÉBÉNY	0	0	0	0	3.019.485	0	3.019.485	0	0	0	0	0

A HELYI ÖNKORMÁNYZATOK 1999. ÉVI TERVEZETT-TÉNYLEGES NORMATÍV ÁLLAMI HOZZÁJÁRULÁSÁNAK ELSZÁMOLÁSA

GYÖR-MOSON-SOPRON MEGYE

Megyekód: 08

Önkormányzat	Megyei/fővárosi igazgatási és sportfeladatok				Szociális és gyermekjóléti alapszolgáltatási feladatok				Gyermekvédelmi szakellátás			
	Állami hozzájárulás, Ft				Állami hozzájárulás, Ft				Állami hozzájárulás, Ft			
	Tervezett	Évközi változás	Tényleges	Eltérés	Tervezett	Évközi változás	Tényleges	Eltérés	Tervezett	Évközi változás	Tényleges	Eltérés
LIPÓT	0	0	0	0	679.360	0	679.360	0	0	0	0	0
LÖVO	0	0	0	0	1.380.915	0	1.380.915	0	0	0	0	0
LÁZI	0	0	0	0	605.055	0	605.055	0	0	0	0	0
MAGLÓCA	0	0	0	0	99.395	0	99.395	0	0	0	0	0
MAGYARKERESZTÚR	0	0	0	0	604.015	-87.740	516.275	0	0	0	0	0
MARKOTABÖDÖGE	0	0	0	0	738.303	0	738.303	0	0	0	0	0
MÁRIAKÁLNOK	0	0	0	0	1.382.845	0	1.382.845	0	0	0	0	0
MECSÉR	0	0	0	0	651.375	0	651.375	0	0	0	0	0
MEZOÓRS	0	0	0	0	904.205	0	904.205	0	0	0	0	0
MÉRGES	0	0	0	0	84.920	28.864	113.784	0	0	0	0	0
MIHÁLYI	0	0	0	0	1.383.025	-200.900	1.182.125	0	0	0	0	0
MOSONMAGYARÓVÁR	0	0	0	0	39.704.151	0	39.704.151	0	0	0	0	0
MOSONSZENTMIKLÓS	0	0	0	0	2.464.610	0	2.464.610	0	0	0	0	0
MOSONSZOLNOK	0	0	0	0	1.595.145	0	1.595.145	0	0	0	0	0
MÓRICHIDA	0	0	0	0	881.045	0	881.045	0	0	0	0	0
NAGYBAJCS	0	0	0	0	836.655	0	836.655	0	0	0	0	0
NAGYCENK	0	0	0	0	1.709.980	0	1.709.980	0	0	0	0	0
NAGYLÓZS	0	0	0	0	935.085	0	935.085	0	0	0	0	0
NAGYSZENTJÁNOS	0	0	0	0	1.865.345	0	1.865.345	0	0	0	0	0
NEMESKÉR	0	0	0	0	245.110	0	245.110	0	0	0	0	0
NYALKA	0	0	0	0	415.915	64.857	415.915	-64.857	0	0	0	0
NYÚL	0	0	0	0	3.527.075	0	3.527.075	0	0	0	0	0
OSLI	0	0	0	0	990.090	0	990.090	0	0	0	0	0
ÖTTEVÉNY	0	0	0	0	2.553.390	0	2.553.390	0	0	0	0	0
PANNONHALMA	0	0	0	0	3.454.700	0	3.454.700	0	0	0	0	0
PÁLI	0	0	0	0	430.390	0	430.390	0	0	0	0	0
PÁSZTORI	0	0	0	0	416.880	0	416.880	0	0	0	0	0
PÁZMÁNDFALU	0	0	0	0	893.590	0	893.590	0	0	0	0	0
PERESZTEG	0	0	0	0	1.318.190	0	1.318.190	0	0	0	0	0
PETOHÁZA	0	0	0	0	934.120	0	934.120	0	0	0	0	0

A HELYI ÖNKORMÁNYZATOK 1999. ÉVI TERVEZETT-TÉNYLEGES NORMATÍV ÁLLAMI HOZZÁJÁRULÁSÁNAK ELSZÁMOLÁSA

GYÖR-MOSON-SOPRON MEGYE

Megyekód: 08

Önkormányzat	Megyei/fővárosi igazgatási és sportfeladatok				Szociális és gyermekjóléti alapszolgáltatási feladatok				Gyermekvédelmi szakellátás			
	Állami hozzájárulás, Ft				Állami hozzájárulás, Ft				Állami hozzájárulás, Ft			
	Tervezett	Évközi változás	Tényleges	Eltérés	Tervezett	Évközi változás	Tényleges	Eltérés	Tervezett	Évközi változás	Tényleges	Eltérés
PÉR	0	0	0	0	2.320.825	0	2.320.825	0	0	0	0	0
PINNYE	0	0	0	0	361.875	0	361.875	0	0	0	0	0
POTYOND	0	0	0	0	149.988	0	149.988	0	0	0	0	0
PUSZTACSALÁD	0	0	0	0	303.975	0	303.975	0	0	0	0	0
PÜSKI	0	0	0	0	654.270	0	654.270	0	0	0	0	0
RAJKA	0	0	0	0	2.628.660	0	2.628.660	0	0	0	0	0
RAVAZD	0	0	0	0	1.143.525	0	1.143.525	0	0	0	0	0
RÁBACSANAK	0	0	0	0	706.754	0	706.754	0	0	0	0	0
RÁBACSECSÉNY	0	0	0	0	601.195	204.344	805.539	0	0	0	0	0
RÁBAKECÖL	0	0	0	0	904.205	0	904.205	0	0	0	0	0
RÁBAPATONA	0	0	0	0	2.481.980	0	2.481.980	0	0	0	0	0
RÁBAPORDÁNY	0	0	0	0	1.507.638	0	1.507.638	0	0	0	0	0
RÁBASEBES	0	0	0	0	124.485	0	124.485	0	0	0	0	0
RÁBASZENTANDRÁS	0	0	0	0	537.505	0	537.505	0	0	0	0	0
RÁBASZENTMIHÁLY	0	0	0	0	521.100	177.120	698.220	0	0	0	0	0
RÁBASZENTMIKLÓS	0	0	0	0	165.015	0	165.015	0	0	0	0	0
RÁBATAMÁSI	0	0	0	0	1.037.375	0	1.037.375	0	0	0	0	0
RÁBCAKAPI	0	0	0	0	226.275	0	226.275	0	0	0	0	0
RÉPCESZEMERE	0	0	0	0	330.030	0	330.030	0	0	0	0	0
RÉPCEVIS	0	0	0	0	399.510	0	399.510	0	0	0	0	0
RÉTALAP	0	0	0	0	526.890	0	526.890	0	0	0	0	0
RÖJTÖKMUZSAJ	0	0	0	0	475.745	0	475.745	0	0	0	0	0
SARRÓD	0	0	0	0	1.007.460	0	1.007.460	0	0	0	0	0
SOBOR	0	0	0	0	351.260	0	351.260	0	0	0	0	0
SOKORÓPÁTKA	0	0	0	0	1.058.605	0	1.058.605	0	0	0	0	0
SOPRON	0	0	0	0	70.271.964	0	70.271.964	0	0	0	0	0
SOPRONHORPÁCS	0	0	0	0	837.620	0	837.620	0	0	0	0	0
SOPRONKÖVESD	0	0	0	0	1.162.825	0	1.162.825	0	0	0	0	0
SOPRONNÉMETHI	0	0	0	0	281.780	47.888	329.668	0	0	0	0	0
SZAKONY	0	0	0	0	555.840	0	555.840	0	0	0	0	0

A HELYI ÖNKORMÁNYZATOK 1999. ÉVI TERVEZETT-TÉNYLEGES NORMATÍV ÁLLAMI HOZZÁJÁRULÁSÁNAK ELSZÁMOLÁSA

GYÖR-MOSON-SOPRON MEGYE

Megyekód: 08

Önkormányzat	Megyei/fővárosi igazgatási és sportfeladatok				Szociális és gyermekjóléti alapszolgáltatási feladatok				Gyermekevédelmi szakellátás			
	Állami hozzájárulás, Ft				Állami hozzájárulás, Ft				Állami hozzájárulás, Ft			
	Tervezett	Évközi változás	Tényleges	Eltérés	Tervezett	Évközi változás	Tényleges	Eltérés	Tervezett	Évközi változás	Tényleges	Eltérés
SZANY	0	0	0	0	2.401.885	0	2.401.885	0	0	0	0	0
SZÁRFÖLD	0	0	0	0	885.870	0	885.870	0	0	0	0	0
SZERECSENY	0	0	0	0	1.129.000	0	1.129.000	0	0	0	0	0
SZIL	0	0	0	0	1.418.550	241.080	1.659.630	0	0	0	0	0
SZILSÁRKÁNY	0	0	0	0	727.610	0	727.610	0	0	0	0	0
TARJÁNPUSZTA	0	0	0	0	370.560	0	370.560	0	0	0	0	0
TÁP	0	0	0	0	710.240	0	710.240	0	0	0	0	0
TÁPSZENTMIKLÓS	0	0	0	0	882.010	0	882.010	0	0	0	0	0
TÁRNOKRÉTI	0	0	0	0	214.230	0	214.230	0	0	0	0	0
TÉNYO	0	0	0	0	1.388.635	0	1.388.635	0	0	0	0	0
TÉT	0	0	0	0	5.351.727	0	5.351.727	0	0	0	0	0
TÖLTÉSTAVA	0	0	0	0	1.946.396	0	1.946.396	0	0	0	0	0
UND	0	0	0	0	384.070	0	384.070	0	0	0	0	0
ÚJKÉR	0	0	0	0	1.074.045	0	1.074.045	0	0	0	0	0
ÚJRÓNAFO	0	0	0	0	780.685	0	780.685	0	0	0	0	0
VADOSFA	0	0	0	0	107.255	-15.580	91.675	0	0	0	0	0
VÁG	0	0	0	0	594.440	0	594.440	0	0	0	0	0
VÁMOSSZABADI	0	0	0	0	891.660	0	891.660	0	0	0	0	0
VÁRBALOG	0	0	0	0	506.625	0	506.625	0	0	0	0	0
VÁSÁROSFALU	0	0	0	0	184.027	0	184.027	0	0	0	0	0
VESZKÉNY	0	0	0	0	922.540	130.653	922.540	-130.653	0	0	0	0
VÉNEK	0	0	0	0	152.470	0	152.470	0	0	0	0	0
VITNYÉD	0	0	0	0	1.262.220	0	1.262.220	0	0	0	0	0
VÖLCSEJ	0	0	0	0	413.020	0	413.020	0	0	0	0	0
ZSEBEHÁZA	0	0	0	0	169.840	28.864	198.704	0	0	0	0	0
ZSIRA	0	0	0	0	918.680	0	918.680	0	0	0	0	0
MEGYE ÖNKORM. ÖSSZ.	73.517.197	0	73.517.197	0	506.987.321	703.746	507.620.197	-70.870	304.290.000	0	279.450.000	-24.840.000

A HELYI ÖNKORMÁNYZATOK 1999. ÉVI TERVEZETT-TÉNYLEGES NORMATÍV ÁLLAMI HOZZÁJÁRULÁSÁNAK ELSZÁMOLÁSA

GYÖR-MOSON-SOPRON MEGYE

Megyekód: 08

Önkormányzat	Bentlakásos és átmeneti elhelyezést nyújtó intézményi ellátás				Nappali szociális intézményi ellátás				Hajléktalanok átmeneti intézményei			
	Állami hozzájárulás, Ft				Állami hozzájárulás, Ft				Állami hozzájárulás, Ft			
	Tervezett	Évközi változás	Tényleges	Eltérés	Tervezett	Évközi változás	Tényleges	Eltérés	Tervezett	Évközi változás	Tényleges	Eltérés
MEGYEI ÖNKORMÁNYZAT	33.472.000	0	34.118.400	646.400	0	0	0	0	0	0	0	0
ABDA	0	0	0	0	0	0	0	0	0	0	0	0
ACSalAG	0	0	0	0	0	0	0	0	0	0	0	0
AGYAGOSSZERGÉNY	0	0	0	0	0	0	0	0	0	0	0	0
ÁGFALVA	0	0	0	0	0	0	0	0	0	0	0	0
ÁRPÁS	0	0	0	0	0	0	0	0	0	0	0	0
ÁSVÁNYRÁRÓ	0	0	0	0	2.390.100	0	2.390.100	0	0	0	0	0
BABÓT	0	0	0	0	0	0	0	0	0	0	0	0
BAKONYPÉTERD	0	0	0	0	0	0	0	0	0	0	0	0
BARBACS	0	0	0	0	0	0	0	0	0	0	0	0
BÁGYOGSZOVÁT	4.848.000	0	4.848.000	0	1.002.300	0	1.002.300	0	0	0	0	0
BELED	0	0	0	0	848.100	0	771.000	-77.100	0	0	0	0
BEZENYE	0	0	0	0	0	0	0	0	0	0	0	0
BEZI	0	0	0	0	0	0	0	0	0	0	0	0
BODONHELY	0	0	0	0	0	0	0	0	0	0	0	0
BOGYOSZLÓ	0	0	0	0	0	0	0	0	0	0	0	0
BÖRCs	0	0	0	0	0	0	0	0	0	0	0	0
BÖNY	0	0	0	0	0	0	0	0	0	0	0	0
BOSÁRKÁNY	0	0	0	0	1.387.800	-154.200	1.079.400	-154.200	0	0	0	0
CAKÓHÁZA	0	0	0	0	0	0	0	0	0	0	0	0
CIRÁK	0	0	0	0	0	0	0	0	0	0	0	0
CSAPOD	0	0	0	0	0	0	0	0	0	0	0	0
CSÁFORDJÁNOSFA	0	0	0	0	0	0	0	0	0	0	0	0
CSÉR	0	0	0	0	0	0	0	0	0	0	0	0
CSIKVÁND	0	0	0	0	0	0	0	0	0	0	0	0
CSORNA	0	0	0	0	2.467.200	0	2.467.200	0	0	0	0	0
DARNÓZSELI	0	0	0	0	1.233.600	0	1.233.600	0	0	0	0	0
DÉNESFA	0	0	0	0	0	0	0	0	0	0	0	0
DÖR	0	0	0	0	0	0	0	0	0	0	0	0
DUNAKILITI	0	0	0	0	0	0	0	0	0	0	0	0

A HELYI ÖNKORMÁNYZATOK 1999. ÉVI TERVEZETT-TÉNYLEGES NORMATÍV ÁLLAMI HOZZÁJÁRULÁSÁNAK ELSZÁMOLÁSA

GYÖR-MOSON-SOPRON MEGYE

Megyekód: 08

Önkormányzat	Bentlakásos és átmeneti elhelyezést nyújtó intézményi ellátás				Nappali szociális intézményi ellátás				Hajléktalanok átmeneti intézményei			
	Állami hozzájárulás, Ft				Állami hozzájárulás, Ft				Állami hozzájárulás, Ft			
	Tervezett	Évközi változás	Tényleges	Eltérés	Tervezett	Évközi változás	Tényleges	Eltérés	Tervezett	Évközi változás	Tényleges	Eltérés
DUNAREMETE	0	0	0	0	0	0	0	0	0	0	0	0
DUNASZEG	0	0	0	0	0	0	0	0	0	0	0	0
DUNASZENTPÁL	0	0	0	0	0	0	0	0	0	0	0	0
DUNASZIGET	0	0	0	0	0	0	0	0	0	0	0	0
EBERGOC	0	0	0	0	0	0	0	0	0	0	0	0
EDVE	0	0	0	0	0	0	0	0	0	0	0	0
EGYED	0	0	0	0	1.079.400	0	1.079.400	0	0	0	0	0
EGYHÁZASFALU	0	0	0	0	616.800	0	616.800	0	0	0	0	0
ENESE	0	0	0	0	0	0	0	0	0	0	0	0
ÉCS	0	0	0	0	0	0	0	0	0	0	0	0
FARÁD	0	0	0	0	1.387.800	0	1.233.600	—154.200	0	0	0	0
FEHÉRTÓ	0	0	0	0	0	0	0	0	0	0	0	0
FEKETEERDO	0	0	0	0	0	0	0	0	0	0	0	0
FELPÉC	0	0	0	0	0	0	0	0	0	0	0	0
FERTOBOZ	0	0	0	0	0	0	0	0	0	0	0	0
FERTOD	0	0	0	0	1.233.600	0	1.619.100	385.500	0	0	0	0
FERTOENDRÉD	0	0	0	0	0	0	0	0	0	0	0	0
FERTOHO MOK	0	0	0	0	0	0	0	0	0	0	0	0
FERTORÁKOS	0	0	0	0	771.000	0	462.600	—308.400	0	0	0	0
FERTŐSZENTMIKLÓS	6.464.000	0	7.433.600	969.600	771.000	0	693.900	—77.100	0	0	0	0
FERTŐSZÉPLAK	0	0	0	0	0	0	0	0	0	0	0	0
GÖNYŰ	0	0	0	0	0	0	0	0	0	0	0	0
GYALÓKA	0	0	0	0	0	0	0	0	0	0	0	0
GYARMAT	0	0	0	0	0	0	0	0	0	0	0	0
GYÓRÓ	0	0	0	0	0	0	0	0	0	0	0	0
GYÖMÖRE	0	0	0	0	771.000	0	616.800	—154.200	0	0	0	0
GYÖR	101.808.000	0	100.515.200	—1.292.800	38.241.600	0	30.840.000	—7.401.600	28.764.000	0	28.764.000	0
GYÖRASSZONYFA	0	0	0	0	0	0	0	0	0	0	0	0
GYÖRLADAMÉR	0	0	0	0	0	0	0	0	0	0	0	0
GYORSÁG	0	0	0	0	0	0	0	0	0	0	0	0

A HELYI ÖNKORMÁNYZATOK 1999. ÉVI TERVEZETT-TÉNYLEGES NORMATÍV ÁLLAMI HOZZÁJÁRULÁSÁNAK ELSZÁMOLÁSA

GYÖR-MOSON-SOPRON MEGYE

Megyekód: 08

Önkormányzat	Bentlakásos és átmeneti elhelyezést nyújtó intézményi ellátás				Nappali szociális intézményi ellátás				Hajléktalanok átmeneti intézményei			
	Állami hozzájárulás, Ft				Állami hozzájárulás, Ft				Állami hozzájárulás, Ft			
	Tervezett	Évközi változás	Tényleges	Eltérés	Tervezett	Évközi változás	Tényleges	Eltérés	Tervezett	Évközi változás	Tényleges	Eltérés
GYORSÖVÉNYHÁZ	0	0	0	0	0	0	0	0	0	0	0	0
GYORSZEMERE	0	0	0	0	1.156.500	0	1.542.000	385.500	0	0	0	0
GYORÚJBARÁT	0	0	0	0	0	0	0	0	0	0	0	0
GYORÚJFALU	0	0	0	0	0	0	0	0	0	0	0	0
GYORZÁMOLY	0	0	0	0	0	0	0	0	0	0	0	0
HALÁSZI	0	0	0	0	0	0	0	0	0	0	0	0
HARKA	0	0	0	0	0	0	0	0	0	0	0	0
HEGYESHALOM	0	0	0	0	1.387.800	0	1.156.500	—231.300	0	0	0	0
HEGYKÖ	0	0	0	0	0	0	0	0	0	0	0	0
HÉDERVÁR	0	0	0	0	925.200	0	539.700	—385.500	0	0	0	0
HIDEGSÉG	0	0	0	0	0	0	0	0	0	0	0	0
HIMOD	0	0	0	0	0	0	0	0	0	0	0	0
HÖVEJ	0	0	0	0	0	0	0	0	0	0	0	0
IKRÉNY	0	0	0	0	0	0	0	0	0	0	0	0
IVÁN	0	0	0	0	1.619.100	0	1.387.800	—231.300	0	0	0	0
JÁNOSMORJA	0	0	0	0	2.158.800	0	1.464.900	—693.900	0	0	0	0
JOBHÁZA	0	0	0	0	0	0	0	0	0	0	0	0
KAJÁRPÉC	0	0	0	0	0	0	0	0	0	0	0	0
KAPUVÁR	0	0	0	0	2.467.200	0	2.467.200	0	0	0	0	0
KIMLE	0	0	0	0	0	0	0	0	0	0	0	0
KISBABOT	0	0	0	0	0	0	0	0	0	0	0	0
KISBAJCS	0	0	0	0	0	0	0	0	0	0	0	0
KISBODAK	0	0	0	0	0	0	0	0	0	0	0	0
KISFALUD	0	0	0	0	0	0	0	0	0	0	0	0
KORONCÓ	0	0	0	0	0	0	0	0	0	0	0	0
KÓNY	0	0	0	0	2.621.400	0	2.929.800	308.400	0	0	0	0
KÓPHÁZA	0	0	0	0	0	0	0	0	0	0	0	0
KUNSZIGET	0	0	0	0	0	0	0	0	0	0	0	0
LEVÉL	0	0	0	0	925.200	0	848.100	—77.100	0	0	0	0
LÉBÉNY	0	0	0	0	1.079.400	0	1.079.400	0	0	0	0	0

A HELYI ÖNKORMÁNYZATOK 1999. ÉVI TERVEZETT-TÉNYLEGES NORMATÍV ÁLLAMI HOZZÁJÁRULÁSÁNAK ELSZÁMOLÁSA

GYÖR-MOSON-SOPRON MEGYE

Megyekód: 08

Önkormányzat	Bentlakásos és átmeneti elhelyezést nyújtó intézményi ellátás				Nappali szociális intézményi ellátás				Hajléktalanok átmeneti intézményei			
	Állami hozzájárulás, Ft				Állami hozzájárulás, Ft				Állami hozzájárulás, Ft			
	Tervezett	Évközi változás	Tényleges	Eltérés	Tervezett	Évközi változás	Tényleges	Eltérés	Tervezett	Évközi változás	Tényleges	Eltérés
LIPÓT	0	0	0	0	0	0	0	0	0	0	0	0
LÖVO	0	0	0	0	0	0	0	0	0	0	0	0
LÁZI	0	0	0	0	0	0	0	0	0	0	0	0
MAGLÓCA	0	0	0	0	0	0	0	0	0	0	0	0
MAGYARKERESZTÚR	0	0	0	0	0	0	0	0	0	0	0	0
MARKOTABÖDŐGE	0	0	0	0	0	0	0	0	0	0	0	0
MÁRIAKÁLNOK	0	0	0	0	0	0	0	0	0	0	0	0
MECSÉR	0	0	0	0	0	0	0	0	0	0	0	0
MEZOÓRS	0	0	0	0	0	0	0	0	0	0	0	0
MÉRGES	0	0	0	0	0	0	0	0	0	0	0	0
MIHÁLYI	0	0	0	0	0	0	0	0	0	0	0	0
MOSONMAGYARÓVÁR	34.582.400	0	34.905.600	323.200	7.787.100	0	7.632.900	-154.200	3.835.200	0	2.716.600	-1.118.600
MOSONSZENTMIKLÓS	0	0	0	0	1.233.600	0	1.233.600	0	0	0	0	0
MOSONSZOLNOK	0	0	0	0	0	0	0	0	0	0	0	0
MÓRICHIDA	0	0	0	0	0	0	0	0	0	0	0	0
NAGYBAJCS	0	0	0	0	0	0	0	0	0	0	0	0
NAGYCENK	0	0	0	0	0	0	0	0	0	0	0	0
NAGYLÓZS	0	0	0	0	0	0	0	0	0	0	0	0
NAGYSZENTJÁNOS	0	0	0	0	0	0	0	0	0	0	0	0
NEMESKÉR	0	0	0	0	0	0	0	0	0	0	0	0
NYALKA	0	0	0	0	0	0	0	0	0	0	0	0
NYÚL	0	0	0	0	1.927.500	0	1.927.500	0	0	0	0	0
OSLI	0	0	0	0	925.200	0	1.002.300	77.100	0	0	0	0
ÓTTEVÉNY	0	0	0	0	0	0	0	0	0	0	0	0
PANNONHALMA	0	0	0	0	0	0	0	0	0	0	0	0
PÁLI	0	0	0	0	0	0	0	0	0	0	0	0
PÁSZTORI	0	0	0	0	0	0	0	0	0	0	0	0
PÁZMÁNDFALU	0	0	0	0	0	0	0	0	0	0	0	0
PERESZTEG	0	0	0	0	0	0	0	0	0	0	0	0
PETOHÁZA	0	0	0	0	0	0	0	0	0	0	0	0

A HELYI ÖNKORMÁNYZATOK 1999. ÉVI TERVEZETT-TÉNYLEGES NORMATÍV ÁLLAMI HOZZÁJÁRULÁSÁNAK ELSZÁMOLÁSA

GYÖR-MOSON-SOPRON MEGYE

Megyekód: 08

Önkormányzat	Bentlakásos és átmeneti elhelyezést nyújtó intézményi ellátás				Nappali szociális intézményi ellátás				Hajléktalanok átmeneti intézményei			
	Állami hozzájárulás, Ft				Állami hozzájárulás, Ft				Állami hozzájárulás, Ft			
	Tervezett	Évközi változás	Tényleges	Eltérés	Tervezett	Évközi változás	Tényleges	Eltérés	Tervezett	Évközi változás	Tényleges	Eltérés
PÉR	0	0	0	0	0	0	0	0	0	0	0	0
PINNYE	0	0	0	0	0	0	0	0	0	0	0	0
POTYOND	0	0	0	0	0	0	0	0	0	0	0	0
PUSZTACSLÁD	0	0	0	0	0	0	0	0	0	0	0	0
PÜSKI	0	0	0	0	0	0	0	0	0	0	0	0
RAJKA	0	0	0	0	1.542.000	0	1.002.300	-539.700	0	0	0	0
RAVAZD	0	0	0	0	0	0	0	0	0	0	0	0
RÁBACSANAK	0	0	0	0	0	0	0	0	0	0	0	0
RÁBACSECSÉNY	0	0	0	0	925.200	0	693.900	-231.300	0	0	0	0
RÁBAKECÖL	0	0	0	0	616.800	-616.800	0	0	0	0	0	0
RÁBAPATONA	0	0	0	0	0	0	0	0	0	0	0	0
RÁBAPORDÁNY	0	0	0	0	0	0	0	0	0	0	0	0
RÁBASEBES	0	0	0	0	0	0	0	0	0	0	0	0
RÁBASZENTANDRÁS	0	0	0	0	0	0	0	0	0	0	0	0
RÁBASZENTMIHÁLY	0	0	0	0	0	0	0	0	0	0	0	0
RÁBASZENTMIKLÓS	0	0	0	0	0	0	0	0	0	0	0	0
RÁBATAMÁSI	0	0	0	0	0	0	0	0	0	0	0	0
RÁBCAKAPI	0	0	0	0	0	0	0	0	0	0	0	0
RÉPCEZEMERE	4.201.600	0	3.555.200	-646.400	462.600	0	385.500	-77.100	0	0	0	0
RÉPCEVIS	0	0	0	0	0	0	0	0	0	0	0	0
RÉTALAP	0	0	0	0	0	0	0	0	0	0	0	0
RÖJTÖKMUZSAJ	0	0	0	0	1.156.500	0	1.387.800	231.300	0	0	0	0
SARRÓD	0	0	0	0	0	0	0	0	0	0	0	0
SOBOR	0	0	0	0	1.387.800	0	1.156.500	-231.300	0	0	0	0
SOKORÓPÁTKA	0	0	0	0	0	0	0	0	0	0	0	0
SOPRON	188.425.600	-969.600	173.558.400	-13.897.600	11.102.400	0	9.714.600	-1.387.800	9.588.000	0	9.588.000	0
SOPRONHORPÁCS	0	0	0	0	0	0	0	0	0	0	0	0
SOPRONKÖVESD	0	0	0	0	925.200	0	848.100	-77.100	0	0	0	0
SOPRONNÉMETHI	0	0	0	0	0	0	0	0	0	0	0	0
SZAKONY	0	0	0	0	0	0	0	0	0	0	0	0

A HELYI ÖNKORMÁNYZATOK 1999. ÉVI TERVEZETT-TÉNYLEGES NORMATÍV ÁLLAMI HOZZÁJÁRULÁSÁNAK ELSZÁMOLÁSA

GYÖR-MOSON-SOPRON MEGYE

Megyekód: 08

Önkormányzat	Bentlakásos és átmeneti elhelyezést nyújtó intézményi ellátás				Nappali szociális intézményi ellátás				Hajléktalanok átmeneti intézményei			
	Állami hozzájárulás, Ft				Állami hozzájárulás, Ft				Állami hozzájárulás, Ft			
	Tervezett	Évközi változás	Tényleges	Eltérés	Tervezett	Évközi változás	Tényleges	Eltérés	Tervezett	Évközi változás	Tényleges	Eltérés
SZANY	0	0	0	0	4.394.700	0	5.165.700	771.000	0	0	0	0
SZÁRFÖLD	0	0	0	0	1.079.400	0	1.696.200	616.800	0	0	0	0
SZERECSENY	0	0	0	0	0	0	0	0	0	0	0	0
SZIL	0	0	0	0	0	0	0	0	0	0	0	0
SZILSÁRKÁNY	0	0	0	0	0	0	0	0	0	0	0	0
TARJÁNPUZTA	0	0	0	0	0	0	0	0	0	0	0	0
TÁP	0	0	0	0	0	0	0	0	0	0	0	0
TÁPSZENTMIKLÓS	0	0	0	0	0	0	0	0	0	0	0	0
TÁRNOKRÉTI	0	0	0	0	0	0	0	0	0	0	0	0
TÉNYO	0	0	0	0	1.542.000	0	1.542.000	0	0	0	0	0
TÉT	0	0	0	0	1.233.600	0	1.387.800	154.200	0	0	0	0
TÖLTÉSTAVA	0	0	0	0	0	0	0	0	0	0	0	0
UND	0	0	0	0	1.002.300	0	925.200	—77.100	0	0	0	0
ÚJKÉR	0	0	0	0	0	0	0	0	0	0	0	0
ÚJRÓNAFO	0	0	0	0	0	0	0	0	0	0	0	0
VADOSFA	0	0	0	0	0	0	0	0	0	0	0	0
VÁG	0	0	0	0	0	0	0	0	0	0	0	0
VÁMOSSZABADI	0	0	0	0	0	0	0	0	0	0	0	0
VÁRBALOG	0	0	0	0	0	0	0	0	0	0	0	0
VÁSÁROSFALU	0	0	0	0	0	0	0	0	0	0	0	0
VESZKÉNY	0	0	0	0	0	0	0	0	0	0	0	0
VÉNEK	0	0	0	0	0	0	0	0	0	0	0	0
VITNYÉD	0	0	0	0	0	0	0	0	0	0	0	0
VÖLCSEJ	0	0	0	0	0	0	0	0	0	0	0	0
ZSEBEHÁZA	0	0	0	0	0	0	0	0	0	0	0	0
ZSIRA	0	0	0	0	1.002.300	0	385.500	—616.800	0	0	0	0
MEGYE ÖNKORM. ÖSSZ.	373.801.600	—969.600	358.934.400	—13.897.600	108.788.100	—771.000	97.608.600	—10.408.500	42.187.200	0	41.068.600	—1.118.600

A HELYI ÖNKORMÁNYZATOK 1999. ÉVI TERVEZETT-TÉNYLEGES NORMATÍV ÁLLAMI HOZZÁJÁRULÁSÁNAK ELSZÁMOLÁSA

GYÖR-MOSON-SOPRON MEGYE

Megyekód: 08

Önkormányzat	Pszichiátriai és szenvedélybetegek, fogyatékosok bentlakásos intézményi ellátása				Bölcsődei ellátás				Óvodai nevelés			
	Állami hozzájárulás, Ft				Állami hozzájárulás, Ft				Állami hozzájárulás, Ft			
	Tervezett	Évközi változás	Tényleges	Eltérés	Tervezett	Évközi változás	Tényleges	Eltérés	Tervezett	Évközi változás	Tényleges	Eltérés
MEGYEI ÖNKORMÁNYZAT	387.087.500	0	383.627.500	—3.460.000	0	0	0	0	0	0	0	0
ABDA	0	0	0	0	0	0	0	0	8.320.000	0	8.160.000	—160.000
ACSalAG	0	0	0	0	0	0	0	0	1.120.000	0	1.200.000	80.000
AGYAGOSSZERGÉNY	0	0	0	0	0	0	0	0	2.640.000	0	2.800.000	160.000
ÁGFALVA	0	0	0	0	0	0	0	0	4.480.000	0	4.160.000	—320.000
ÁRPÁS	0	0	0	0	0	0	0	0	800.000	0	800.000	0
ÁSVÁNYRÁRÓ	0	0	0	0	0	0	0	0	5.280.000	0	5.200.000	—80.000
BABÓT	0	0	0	0	0	0	0	0	2.320.000	0	2.400.000	80.000
BAKONYPÉTERD	0	0	0	0	0	0	0	0	0	0	0	0
BARBACS	0	0	0	0	0	0	0	0	2.960.000	0	2.960.000	0
BÁGYOGSZOVÁT	0	0	0	0	0	0	0	0	4.320.000	0	4.000.000	—320.000
BELED	0	0	0	0	0	0	0	0	9.600.000	0	10.480.000	880.000
BEZENYE	0	0	0	0	0	0	0	0	5.040.000	0	4.800.000	—240.000
BEZI	0	0	0	0	0	0	0	0	1.440.000	0	1.440.000	0
BODONHELY	0	0	0	0	0	0	0	0	880.000	0	800.000	—80.000
BOGYOSZLÓ	0	0	0	0	0	0	0	0	2.560.000	0	2.400.000	—160.000
BÖRCs	0	0	0	0	0	0	0	0	2.800.000	0	2.880.000	80.000
BÖNY	0	0	0	0	0	0	0	0	6.480.000	0	6.400.000	—80.000
BOSÁRKÁNY	0	0	0	0	0	0	0	0	7.040.000	0	6.720.000	—320.000
CAKÓHÁZA	0	0	0	0	0	0	0	0	0	0	0	0
CIRÁK	0	0	0	0	0	0	0	0	1.840.000	0	1.840.000	0
CSAPOD	0	0	0	0	0	0	0	0	1.120.000	0	1.120.000	0
CSÁFORDJÁNOSFA	0	0	0	0	0	0	0	0	0	0	0	0
CSÉR	0	0	0	0	0	0	0	0	0	0	0	0
CSIKVÁND	0	0	0	0	0	0	0	0	1.040.000	0	1.120.000	80.000
CSORNA	0	0	0	0	5.504.000	0	5.248.000	—256.000	29.600.000	0	28.800.000	—800.000
DARNÓZSELI	0	0	0	0	0	0	0	0	5.040.000	0	5.040.000	0
DÉNESFA	0	0	0	0	0	0	0	0	880.000	0	880.000	0
DÖR	0	0	0	0	0	0	0	0	2.080.000	0	2.080.000	0
DUNAKILITI	0	0	0	0	0	0	0	0	6.640.000	0	6.640.000	0

A HELYI ÖNKORMÁNYZATOK 1999. ÉVI TERVEZETT-TÉNYLEGES NORMATÍV ÁLLAMI HOZZÁJÁRULÁSÁNAK ELSZÁMOLÁSA

GYÖR-MOSON-SOPRON MEGYE

Megyekód: 08

Önkormányzat	Pszichiátriai és szenvedélybetegek, fogyatékosok bentlakásos intézményi ellátása				Bölcsődei ellátás				Óvodai nevelés			
	Állami hozzájárulás, Ft				Állami hozzájárulás, Ft				Állami hozzájárulás, Ft			
	Tervezett	Évközi változás	Tényleges	Eltérés	Tervezett	Évközi változás	Tényleges	Eltérés	Tervezett	Évközi változás	Tényleges	Eltérés
DUNAREMETE	0	0	0	0	0	0	0	0	0	0	0	0
DUNASZEG	0	0	0	0	0	0	0	0	5.280.000	0	5.200.000	—80.000
DUNASZENTPÁL	0	0	0	0	0	0	0	0	2.080.000	0	2.160.000	80.000
DUNASZIGET	0	0	0	0	0	0	0	0	4.400.000	0	4.400.000	0
EBERGÖC	0	0	0	0	0	0	0	0	0	0	0	0
EDVE	0	0	0	0	0	0	0	0	0	0	0	0
EGYED	0	0	0	0	0	0	0	0	1.680.000	0	1.760.000	80.000
EGYHÁZASFALU	0	0	0	0	0	0	0	0	2.640.000	0	2.480.000	—160.000
ENESE	0	0	0	0	0	0	0	0	5.040.000	0	4.960.000	—80.000
ÉCS	0	0	0	0	0	0	0	0	6.240.000	0	6.320.000	80.000
FARÁD	0	0	0	0	0	0	0	0	4.960.000	0	5.040.000	80.000
FEHÉRTÓ	0	0	0	0	0	0	0	0	1.920.000	0	1.920.000	0
FEKETEERDO	0	0	0	0	0	0	0	0	0	0	0	0
FELPÉC	0	0	0	0	0	0	0	0	2.240.000	0	2.320.000	80.000
FERTOBOZ	0	0	0	0	0	0	0	0	0	0	0	0
FERTOD	0	0	0	0	0	0	0	0	12.160.000	0	12.400.000	240.000
FERTOENDRÉD	0	0	0	0	0	0	0	0	1.920.000	0	1.840.000	—80.000
FERTOHO MOK	0	0	0	0	0	0	0	0	1.120.000	0	1.120.000	0
FERTORÁKOS	0	0	0	0	0	0	0	0	5.600.000	0	5.520.000	—80.000
FERTŐSZENTMIKLÓS	0	0	0	0	0	0	0	0	10.000.000	0	10.000.000	0
FERTŐSZÉPLAK	0	0	0	0	0	0	0	0	3.440.000	0	3.280.000	—160.000
GÖNYŰ	0	0	0	0	0	0	0	0	7.840.000	0	8.000.000	160.000
GYALÓKA	0	0	0	0	0	0	0	0	0	0	0	0
GYARMAT	0	0	0	0	0	0	0	0	3.680.000	0	3.760.000	80.000
GYÓRÓ	0	0	0	0	0	0	0	0	1.440.000	0	1.440.000	0
GYÖMÖRE	0	0	0	0	0	0	0	0	4.480.000	0	4.080.000	—400.000
GYOR	0	0	0	0	72.064.000	0	72.448.000	384.000	356.880.000	—1.920.000	348.320.000	—6.640.000
GYÖRASSZONYFA	0	0	0	0	0	0	0	0	1.440.000	0	1.440.000	0
GYÖRLADAMÉR	0	0	0	0	0	0	0	0	2.480.000	0	3.040.000	560.000
GYORSÁG	0	0	0	0	0	0	0	0	4.240.000	0	4.480.000	240.000

A HELYI ÖNKORMÁNYZATOK 1999. ÉVI TERVEZETT-TÉNYLEGES NORMATÍV ÁLLAMI HOZZÁJÁRULÁSÁNAK ELSZÁMOLÁSA

GYÖR-MOSON-SOPRON MEGYE

Megyekód: 08

Önkormányzat	Pszichiátriai és szenvedélybetegek, fogyatékosok bentlakásos intézményi ellátása				Bölcsődei ellátás				Óvodai nevelés			
	Állami hozzájárulás, Ft				Állami hozzájárulás, Ft				Állami hozzájárulás, Ft			
	Tervezett	Évközi változás	Tényleges	Eltérés	Tervezett	Évközi változás	Tényleges	Eltérés	Tervezett	Évközi változás	Tényleges	Eltérés
GYORSÖVÉNYHÁZ	0	0	0	0	0	0	0	0	1.760.000	0	1.760.000	0
GYORSZEMERE	0	0	0	0	0	0	0	0	8.160.000	0	8.400.000	240.000
GYORÚJBARÁT	0	0	0	0	0	0	0	0	10.400.000	0	10.320.000	-80.000
GYORÚJFALU	0	0	0	0	0	0	0	0	3.360.000	0	3.360.000	0
GYORZÁMOLY	0	0	0	0	0	0	0	0	4.800.000	0	4.720.000	-80.000
HALÁSZI	0	0	0	0	0	0	0	0	8.880.000	0	10.160.000	1.280.000
HARKA	0	0	0	0	0	0	0	0	4.320.000	0	4.480.000	160.000
HEGYESHALOM	0	0	0	0	0	0	0	0	9.760.000	0	9.680.000	-80.000
HEGYKÖ	0	0	0	0	0	0	0	0	4.560.000	0	4.640.000	80.000
HÉDERVÁR	0	0	0	0	0	0	0	0	4.480.000	0	4.480.000	0
HIDEGSÉG	0	0	0	0	0	0	0	0	0	0	0	0
HIMOD	0	0	0	0	0	0	0	0	2.000.000	0	2.000.000	0
HÖVEJ	0	0	0	0	0	0	0	0	0	0	320.000	320.000
IKRÉNY	0	0	0	0	0	0	0	0	4.720.000	-320.000	4.320.000	-80.000
IVÁN	0	0	0	0	0	0	0	0	5.920.000	0	6.160.000	240.000
JÁNOSMORJA	0	0	0	0	2.688.000	0	3.584.000	896.000	17.360.000	0	19.440.000	2.080.000
JOBHÁZA	0	0	0	0	0	0	0	0	1.840.000	0	1.840.000	0
KAJÁRPÉC	0	0	0	0	0	0	0	0	3.760.000	0	3.680.000	-80.000
KAPUVÁR	0	0	0	0	1.408.000	0	1.664.000	256.000	28.320.000	0	27.360.000	-960.000
KIMLE	0	0	0	0	0	0	0	0	10.000.000	0	10.000.000	0
KISBABOT	0	0	0	0	0	0	0	0	0	0	0	0
KISBAJCS	0	0	0	0	0	0	0	0	2.640.000	0	2.640.000	0
KISBODAK	0	0	0	0	0	0	0	0	0	0	0	0
KISFALUD	0	0	0	0	0	0	0	0	2.640.000	0	2.640.000	0
KORONCÓ	0	0	0	0	0	0	0	0	5.120.000	0	5.200.000	80.000
KÓNY	0	0	0	0	0	0	0	0	6.560.000	0	6.640.000	80.000
KÓPHÁZA	0	0	0	0	0	0	0	0	3.760.000	0	3.840.000	80.000
KUNSZIGET	0	0	0	0	0	0	0	0	4.400.000	0	4.240.000	-160.000
LEVÉL	0	0	0	0	0	0	0	0	6.080.000	0	6.320.000	240.000
LÉBÉNY	0	0	0	0	0	0	0	0	8.000.000	0	8.400.000	400.000

A HELYI ÖNKORMÁNYZATOK 1999. ÉVI TERVEZETT-TÉNYLEGES NORMATÍV ÁLLAMI HOZZÁJÁRULÁSÁNAK ELSZÁMOLÁSA

GYÖR-MOSON-SOPRON MEGYE

Megyekód: 08

Önkormányzat	Pszichiátriai és szenvedélybetegek, fogyatékosok bentlakásos intézményi ellátása				Bölcsődei ellátás				Óvodai nevelés			
	Állami hozzájárulás, Ft				Állami hozzájárulás, Ft				Állami hozzájárulás, Ft			
	Tervezett	Évközi változás	Tényleges	Eltérés	Tervezett	Évközi változás	Tényleges	Eltérés	Tervezett	Évközi változás	Tényleges	Eltérés
LIPÓT	0	0	0	0	0	0	0	0	1.520.000	0	1.520.000	0
LŐVO	0	0	0	0	0	0	0	0	5.120.000	0	4.960.000	-160.000
LÁZI	0	0	0	0	0	0	0	0	2.720.000	0	2.720.000	0
MAGLÓCA	0	0	0	0	0	0	0	0	0	0	0	0
MAGYARKERESZTÚR	0	0	0	0	0	0	0	0	2.160.000	0	2.160.000	0
MARKOTABÖDÖGE	0	0	0	0	0	0	0	0	1.760.000	0	1.760.000	0
MÁRIAKÁLNOK	0	0	0	0	0	0	0	0	3.920.000	0	3.920.000	0
MECSÉR	0	0	0	0	0	0	0	0	2.320.000	0	2.160.000	-160.000
MEZŐÖRS	0	0	0	0	0	0	0	0	3.280.000	0	3.200.000	-80.000
MÉRGES	0	0	0	0	0	0	0	0	0	0	0	0
MIHÁLYI	0	0	0	0	0	0	0	0	3.120.000	0	3.120.000	0
MOSONMAGYARÓVÁR	9.947.500	0	8.650.000	-1.297.500	12.416.000	0	13.440.000	1.024.000	77.440.000	0	77.680.000	240.000
MOSONSZENTMIKLÓS	0	0	0	0	0	0	0	0	6.960.000	0	7.040.000	80.000
MOSONSZOLNOK	0	0	0	0	0	0	0	0	5.680.000	-80.000	6.640.000	1.040.000
MÓRICHIDA	0	0	0	0	0	0	0	0	3.680.000	0	3.760.000	80.000
NAGYBAJCS	0	0	0	0	0	0	0	0	2.720.000	0	2.720.000	0
NAGYCENK	0	0	0	0	0	0	0	0	5.600.000	0	5.600.000	0
NAGYLÓZS	0	0	0	0	0	0	0	0	2.880.000	0	2.800.000	-80.000
NAGYSZENTJÁNOS	0	0	0	0	0	0	0	0	7.200.000	0	7.040.000	-160.000
NEMESKÉR	0	0	0	0	0	0	0	0	0	0	0	0
NYÁLKA	0	0	0	0	0	0	0	0	1.360.000	0	1.360.000	0
NYÚL	0	0	0	0	0	0	0	0	10.000.000	0	10.240.000	240.000
OSLI	0	0	0	0	0	0	0	0	2.400.000	0	2.480.000	80.000
ÖTTEVÉNY	0	0	0	0	0	0	0	0	8.240.000	0	7.920.000	-320.000
PANNONHALMA	0	0	0	0	0	0	0	0	10.800.000	0	10.880.000	80.000
PÁLI	0	0	0	0	0	0	0	0	1.200.000	0	1.120.000	-80.000
PÁSZTORI	0	0	0	0	0	0	0	0	1.040.000	0	960.000	-80.000
PÁZMÁNDFALU	0	0	0	0	0	0	0	0	2.800.000	0	2.800.000	0
PERESZTEG	0	0	0	0	0	0	0	0	3.920.000	0	4.000.000	80.000
PETOHÁZA	0	0	0	0	0	0	0	0	3.040.000	0	3.120.000	80.000

A HELYI ÖNKORMÁNYZATOK 1999. ÉVI TERVEZETT-TÉNYLEGES NORMATÍV ÁLLAMI HOZZÁJÁRULÁSÁNAK ELSZÁMOLÁSA

GYÖR-MOSON-SOPRON MEGYE

Megyekód: 08

Önkormányzat	Pszichiátriai és szenvedélybetegek, fogyatékosok bentlakásos intézményi ellátása				Bölcsődei ellátás				Óvodai nevelés			
	Állami hozzájárulás, Ft				Állami hozzájárulás, Ft				Állami hozzájárulás, Ft			
	Tervezett	Évközi változás	Tényleges	Eltérés	Tervezett	Évközi változás	Tényleges	Eltérés	Tervezett	Évközi változás	Tényleges	Eltérés
PÉR	0	0	0	0	0	0	0	0	4.720.000	0	4.880.000	160.000
PINNYE	0	0	0	0	0	0	0	0	0	0	0	0
POTYOND	0	0	0	0	0	0	0	0	0	0	0	0
PUSZTACSALÁD	0	0	0	0	0	0	0	0	0	0	0	0
PÜSKI	0	0	0	0	0	0	0	0	4.080.000	0	4.240.000	160.000
RAJKA	0	0	0	0	2.304.000	0	1.664.000	-640.000	8.480.000	0	8.720.000	240.000
RAVAZD	0	0	0	0	0	0	0	0	3.680.000	0	3.760.000	80.000
RÁBACSANAK	0	0	0	0	0	0	0	0	2.000.000	0	2.000.000	0
RÁBACSECSÉNY	0	0	0	0	0	0	0	0	2.240.000	0	2.400.000	160.000
RÁBAKECÖL	0	0	0	0	0	0	0	0	2.320.000	0	2.240.000	-80.000
RÁBAPATONA	0	0	0	0	0	0	0	0	7.360.000	0	7.520.000	160.000
RÁBAPORDÁNY	0	0	0	0	0	0	0	0	2.960.000	0	2.960.000	0
RÁBASEBES	0	0	0	0	0	0	0	0	0	0	0	0
RÁBASZENTANDRÁS	0	0	0	0	0	0	0	0	960.000	0	960.000	0
RÁBASZENTMIHÁLY	0	0	0	0	0	0	0	0	1.840.000	0	1.760.000	-80.000
RÁBASZENTMIKLÓS	0	0	0	0	0	0	0	0	0	0	0	0
RÁBATAMÁSI	0	0	0	0	0	0	0	0	2.640.000	0	2.640.000	0
RÁBCAKAPI	0	0	0	0	0	0	0	0	720.000	0	800.000	80.000
RÉPCESZEMERE	0	0	0	0	0	0	0	0	1.280.000	0	1.280.000	0
RÉPCEVIS	0	0	0	0	0	0	0	0	1.680.000	0	1.680.000	0
RÉTALAP	0	0	0	0	0	0	0	0	1.440.000	0	1.600.000	160.000
RÖJTÖKMUSZAJ	0	0	0	0	0	0	0	0	1.760.000	0	1.680.000	-80.000
SARRÓD	0	0	0	0	0	0	0	0	1.280.000	0	1.680.000	400.000
SOBOR	0	0	0	0	0	0	0	0	1.040.000	0	1.040.000	0
SOKORÓPÁTKA	0	0	0	0	0	0	0	0	3.680.000	0	3.360.000	-320.000
SOPRON	60.550.000	0	61.415.000	865.000	23.552.000	0	22.784.000	-768.000	123.440.000	0	121.440.000	-2.000.000
SOPRONHORPÁCS	0	0	0	0	0	0	0	0	2.560.000	0	2.560.000	0
SOPRONKÖVESD	0	0	0	0	0	0	0	0	2.240.000	0	2.240.000	0
SOPRONNÉMETHI	0	0	0	0	0	0	0	0	640.000	0	640.000	0
SZAKONY	0	0	0	0	0	0	0	0	1.760.000	0	1.760.000	0

A HELYI ÖNKORMÁNYZATOK 1999. ÉVI TERVEZETT-TÉNYLEGES NORMATÍV ÁLLAMI HOZZÁJÁRULÁSÁNAK ELSZÁMOLÁSA

GYÖR-MOSON-SOPRON MEGYE

Megyekód: 08

Önkormányzat	Pszichiátriai és szenvedélybetegek, fogyatékosok bentlakásos intézményi ellátása				Bölcsődei ellátás				Óvodai nevelés			
	Állami hozzájárulás, Ft				Állami hozzájárulás, Ft				Állami hozzájárulás, Ft			
	Tervezett	Évközi változás	Tényleges	Eltérés	Tervezett	Évközi változás	Tényleges	Eltérés	Tervezett	Évközi változás	Tényleges	Eltérés
SZANY	0	0	0	0	0	0	0	0	6.160.000	0	6.080.000	—80.000
SZÁRFÖLD	0	0	0	0	0	0	0	0	1.280.000	0	1.280.000	0
SZERECSENY	0	0	0	0	0	0	0	0	3.920.000	0	3.680.000	—240.000
SZIL	0	0	0	0	0	0	0	0	4.080.000	0	4.000.000	—80.000
SZILSÁRKÁNY	0	0	0	0	0	0	0	0	1.840.000	0	1.920.000	80.000
TARJÁNPUZTA	0	0	0	0	0	0	0	0	1.120.000	0	1.120.000	0
TÁP	0	0	0	0	0	0	0	0	2.080.000	0	1.920.000	—160.000
TÁPSZENTMIKLÓS	0	0	0	0	0	0	0	0	3.200.000	0	3.120.000	—80.000
TÁRNOKRÉTI	0	0	0	0	0	0	0	0	0	0	0	0
TÉNYO	0	0	0	0	0	0	0	0	4.640.000	0	4.400.000	—240.000
TÉT	0	0	0	0	0	0	0	0	12.640.000	0	13.040.000	400.000
TÖLTÉSTAVA	0	0	0	0	0	0	0	0	5.120.000	0	5.040.000	—80.000
UND	0	0	0	0	0	0	0	0	800.000	0	880.000	80.000
ÚJKÉR	0	0	0	0	0	0	0	0	2.320.000	0	2.560.000	240.000
ÚJRÓNAFO	0	0	0	0	0	0	0	0	3.440.000	0	3.600.000	160.000
VADOSFA	0	0	0	0	0	0	0	0	0	0	0	0
VÁG	0	0	0	0	0	0	0	0	1.440.000	0	1.440.000	0
VÁMOSSZABADI	0	0	0	0	0	0	0	0	3.200.000	0	2.880.000	—320.000
VÁRBALOG	0	0	0	0	0	0	0	0	1.680.000	0	2.080.000	400.000
VÁSÁROSFALU	0	0	0	0	0	0	0	0	0	0	0	0
VESZKÉNY	0	0	0	0	0	0	0	0	1.760.000	—160.000	1.760.000	160.000
VÉNEK	0	0	0	0	0	0	0	0	0	0	0	0
VITNYÉD	0	0	0	0	0	0	0	0	4.240.000	0	4.480.000	240.000
VÖLCSEJ	0	0	0	0	0	0	0	0	1.120.000	0	1.120.000	0
ZSEBEHÁZA	0	0	0	0	0	0	0	0	0	0	0	0
ZSIRA	0	0	0	0	0	0	0	0	1.760.000	0	1.760.000	0
MEGYE ÖNKORM. ÖSSZ.	457.585.000	0	453.692.500	—3.892.500	119.936.000	0	120.832.000	896.000	1.180.640.000	—2.480.000	1.175.120.000	—3.040.000

A HELYI ÖNKORMÁNYZATOK 1999. ÉVI TERVEZETT-TÉNYLEGES NORMATÍV ÁLLAMI HOZZÁJÁRULÁSÁNAK ELSZÁMOLÁSA

GYÖR-MOSON-SOPRON MEGYE

Megyekód: 08

Önkormányzat	Iskolai oktatás				Iskolai szakképzés				Különleges gondozás keretében nyújtott ellátás			
	Állami hozzájárulás, Ft				Állami hozzájárulás, Ft				Állami hozzájárulás, Ft			
	Tervezett	Évközi változás	Tényleges	Eltérés	Tervezett	Évközi változás	Tényleges	Eltérés	Tervezett	Évközi változás	Tényleges	Eltérés
MEGYEI ÖNKORMÁNYZAT	18.792.000	0	14.688.000	-4.104.000	54.410.000	0	52.965.000	-1.445.000	107.213.000	388.000	103.401.000	-4.200.000
ABDA	19.588.000	0	19.671.000	83.000	0	0	0	0	1.358.000	0	1.358.000	0
ACSALAG	1.743.000	0	1.660.000	-83.000	0	0	0	0	0	0	0	0
AGYAGOSSZERGÉNY	5.312.000	0	5.395.000	83.000	0	0	0	0	388.000	0	388.000	0
ÁGFALVA	9.545.000	0	9.296.000	-249.000	0	0	0	0	0	0	0	0
ÁRPÁS	0	0	0	0	0	0	0	0	0	0	0	0
ÁSVÁNYRÁRÓ	15.106.000	0	15.023.000	-83.000	0	0	0	0	970.000	0	1.164.000	194.000
BABÓT	9.047.000	0	8.964.000	-83.000	0	0	0	0	0	0	0	0
BAKONYPÉTERD	0	0	0	0	0	0	0	0	0	0	0	0
BARBACS	5.478.000	0	5.478.000	0	0	0	0	0	0	0	0	0
BÁGYOGSZOVÁT	10.873.000	0	10.292.000	-581.000	0	0	0	0	0	0	0	0
BELED	25.730.000	0	25.564.000	-166.000	0	0	0	0	5.626.000	0	5.432.000	-194.000
BEZENYE	12.118.000	0	12.118.000	0	0	0	0	0	0	0	0	0
BEZI	1.909.000	0	1.909.000	0	0	0	0	0	0	0	0	0
BODONHELY	0	0	0	0	0	0	0	0	0	0	0	0
BOGYOSZLÓ	9.628.000	0	9.462.000	-166.000	0	0	0	0	0	0	0	0
BÖRCSE	0	0	0	0	0	0	0	0	0	0	0	0
BONY	18.924.000	0	18.094.000	-830.000	0	0	0	0	3.104.000	0	3.298.000	194.000
BOSÁRKÁNY	26.062.000	0	26.062.000	0	0	0	0	0	0	0	0	0
CAKÓHÁZA	0	0	0	0	0	0	0	0	0	0	0	0
CIRÁK	7.719.000	0	8.383.000	664.000	0	0	0	0	0	0	0	0
CSAPOD	2.075.000	0	2.075.000	0	0	0	0	0	0	0	0	0
CSÁFORDJÁNOSFA	0	0	0	0	0	0	0	0	0	0	0	0
CSÉR	0	0	0	0	0	0	0	0	0	0	0	0
CSIKVÁND	0	0	0	0	0	0	0	0	0	0	0	0
CSORNA	139.188.000	-324.000	137.137.000	-1.727.000	24.560.000	-90.000	23.075.000	-1.395.000	36.987.000	1.358.000	35.629.000	-2.716.000
DARNÓZSELI	12.284.000	0	12.367.000	83.000	0	0	0	0	0	0	0	0
DÉNESFA	1.494.000	0	1.494.000	0	0	0	0	0	0	0	0	0
DÖR	5.229.000	0	5.229.000	0	0	0	0	0	0	0	0	0
DUNAKILITI	18.509.000	0	18.509.000	0	0	0	0	0	0	0	0	0

A HELYI ÖNKORMÁNYZATOK 1999. ÉVI TERVEZETT-TÉNYLEGES NORMATÍV ÁLLAMI HOZZÁJÁRULÁSÁNAK ELSZÁMOLÁSA

GYÖR-MOSON-SOPRON MEGYE

Megyekód: 08

Önkormányzat	Iskolai oktatás				Iskolai szakképzés				Különleges gondozás keretében nyújtott ellátás			
	Állami hozzájárulás, Ft				Állami hozzájárulás, Ft				Állami hozzájárulás, Ft			
	Tervezett	Évközi változás	Tényleges	Eltérés	Tervezett	Évközi változás	Tényleges	Eltérés	Tervezett	Évközi változás	Tényleges	Eltérés
DUNAREMETE	0	0	0	0	0	0	0	0	0	0	0	0
DUNASZEG	13.114.000	0	13.031.000	—83.000	0	0	0	0	1.164.000	0	1.164.000	0
DUNASZENTPÁL	1.826.000	0	1.826.000	0	0	0	0	0	0	0	0	0
DUNASZIGET	10.292.000	0	10.292.000	0	0	0	0	0	0	0	0	0
EBERGÖC	0	0	0	0	0	0	0	0	0	0	0	0
EDVE	0	0	0	0	0	0	0	0	0	0	0	0
EGYED	4.565.000	0	4.482.000	—83.000	0	0	0	0	0	0	0	0
EGYHÁZASFALU	6.806.000	0	6.806.000	0	0	0	0	0	0	0	0	0
ENESE	17.762.000	0	17.596.000	—166.000	0	0	0	0	0	0	0	0
ÉCS	11.952.000	0	12.035.000	83.000	0	0	0	0	0	0	0	0
FARÁD	17.015.000	0	16.932.000	—83.000	0	0	0	0	0	0	0	0
FEHÉRTÓ	2.490.000	0	2.407.000	—83.000	0	0	0	0	0	0	0	0
FEKETEERDO	0	0	0	0	0	0	0	0	0	0	0	0
FELPÉC	3.569.000	0	3.403.000	—166.000	0	0	0	0	0	0	0	0
FERTOBOZ	0	0	0	0	0	0	0	0	0	0	0	0
FERTOD	32.453.000	0	32.453.000	0	0	0	0	0	582.000	0	582.000	0
FERTOENDRÉD	6.889.000	0	6.557.000	—332.000	0	0	0	0	0	0	0	0
FERTOHO MOK	0	0	0	0	0	0	0	0	0	0	0	0
FERTORÁKOS	17.430.000	0	17.015.000	—415.000	0	0	0	0	0	0	0	0
FERTŐSZENTMIKLÓS	37.682.000	0	37.931.000	249.000	0	0	0	0	0	0	0	0
FERTŐSZÉPLAK	8.881.000	0	8.964.000	83.000	0	0	0	0	0	0	0	0
GÖNYŰ	19.173.000	0	19.090.000	—83.000	0	0	0	0	0	0	0	0
GYALÓKA	0	0	0	0	0	0	0	0	0	0	0	0
GYARMAT	13.280.000	0	13.197.000	—83.000	0	0	0	0	0	0	0	0
GYÓRÓ	0	0	0	0	0	0	0	0	0	0	0	0
GYÖMÖRE	10.956.000	0	10.873.000	—83.000	0	0	0	0	1.746.000	0	1.746.000	0
GYÖR	2.287.033.000	—4.731.000	1.850.922.000	—431.380.000	327.890.000	—76.340.000	508.085.000	256.535.000	67.414.000	1.358.000	86.426.000	17.654.000
GYÖRASSZONYFA	5.644.000	0	5.644.000	0	0	0	0	0	0	0	0	0
GYÖRLADAMÉR	8.881.000	0	8.798.000	—83.000	0	0	0	0	0	0	0	0
GYORSÁG	9.794.000	0	9.379.000	—415.000	0	0	0	0	0	0	0	0

A HELYI ÖNKORMÁNYZATOK 1999. ÉVI TERVEZETT-TÉNYLEGES NORMATÍV ÁLLAMI HOZZÁJÁRULÁSÁNAK ELSZÁMOLÁSA

GYÖR-MOSON-SOPRON MEGYE

Megyekód: 08

Önkormányzat	Iskolai oktatás				Iskolai szakképzés				Különleges gondozás keretében nyújtott ellátás			
	Állami hozzájárulás, Ft				Állami hozzájárulás, Ft				Állami hozzájárulás, Ft			
	Tervezett	Évközi változás	Tényleges	Eltérés	Tervezett	Évközi változás	Tényleges	Eltérés	Tervezett	Évközi változás	Tényleges	Eltérés
GYORSÖVÉNYHÁZ	7.636.000	0	7.636.000	0	0	0	0	0	0	0	0	0
GYORSZEMERE	21.580.000	0	21.497.000	—83.000	0	0	0	0	3.880.000	0	3.686.000	—194.000
GYORÚJBARÁT	24.070.000	0	24.070.000	0	0	0	0	0	727.000	0	921.000	194.000
GYORÚJFALU	2.075.000	—166.000	1.992.000	83.000	0	0	0	0	0	0	0	0
GYORZÁMOLY	10.458.000	0	10.292.000	—166.000	0	0	0	0	0	0	0	0
HALÁSZI	25.398.000	0	25.232.000	—166.000	0	0	0	0	0	0	0	0
HARKA	8.715.000	0	8.549.000	—166.000	0	0	0	0	194.000	0	194.000	0
HEGYESHALOM	25.564.000	0	25.315.000	—249.000	0	0	0	0	970.000	0	1.164.000	194.000
HEGYKÖ	13.778.000	0	13.695.000	—83.000	0	0	0	0	0	0	0	0
HÉDERVÁR	10.292.000	0	10.209.000	—83.000	0	0	0	0	0	0	0	0
HIDEGSÉG	0	0	0	0	0	0	0	0	0	0	0	0
HIMOD	6.474.000	0	6.308.000	—166.000	0	0	0	0	0	0	0	0
HÖVEJ	0	0	0	0	0	0	0	0	0	0	0	0
IKRÉNY	11.039.000	0	10.956.000	—83.000	0	0	0	0	2.134.000	0	1.940.000	—194.000
IVÁN	17.430.000	0	17.347.000	—83.000	0	0	0	0	0	0	0	0
JÁNOSMORJA	52.041.000	0	52.539.000	498.000	0	0	0	0	6.402.000	0	6.208.000	—194.000
JOBHÁZA	1.411.000	0	1.411.000	0	0	0	0	0	0	0	0	0
KAJÁRPÉC	16.434.000	0	16.600.000	166.000	0	0	0	0	2.134.000	0	2.134.000	0
KAPUVÁR	127.776.000	—3.240.000	127.045.000	2.509.000	6.300.000	0	5.040.000	—1.260.000	11.058.000	388.000	11.252.000	—194.000
KIMLE	22.244.000	0	22.244.000	0	0	0	0	0	0	0	0	0
KISBABOT	0	0	0	0	0	0	0	0	0	0	0	0
KISBAJCS	16.185.000	0	16.434.000	249.000	0	0	0	0	582.000	0	776.000	194.000
KISBODAK	0	0	0	0	0	0	0	0	0	0	0	0
KISFALUD	6.889.000	0	6.889.000	0	0	0	0	0	194.000	0	194.000	0
KORONCÓ	13.944.000	0	13.861.000	—83.000	0	0	0	0	0	0	0	0
KÓNY	18.841.000	0	18.592.000	—249.000	0	0	0	0	0	0	0	0
KÓPHÁZA	11.952.000	0	12.201.000	249.000	0	0	0	0	0	0	0	0
KUNSZIGET	7.968.000	0	7.968.000	0	0	0	0	0	0	0	0	0
LEVÉL	11.288.000	0	11.039.000	—249.000	0	0	0	0	0	0	0	0
LÉBÉNY	22.659.000	0	22.410.000	—249.000	0	0	0	0	0	0	0	0

A HELYI ÖNKORMÁNYZATOK 1999. ÉVI TERVEZETT-TÉNYLEGES NORMATÍV ÁLLAMI HOZZÁJÁRULÁSÁNAK ELSZÁMOLÁSA

GYÖR-MOSON-SOPRON MEGYE

Megyekód: 08

Önkormányzat	Iskolai oktatás				Iskolai szakképzés				Különleges gondozás keretében nyújtott ellátás			
	Állami hozzájárulás, Ft				Állami hozzájárulás, Ft				Állami hozzájárulás, Ft			
	Tervezett	Évközi változás	Tényleges	Eltérés	Tervezett	Évközi változás	Tényleges	Eltérés	Tervezett	Évközi változás	Tényleges	Eltérés
LIPÓT	1.660.000	0	1.660.000	0	0	0	0	0	0	0	0	0
LŐVO	11.288.000	0	11.371.000	83.000	0	0	0	0	0	0	0	0
LÁZI	2.988.000	0	2.988.000	0	0	0	0	0	0	0	0	0
MAGLÓCA	0	0	0	0	0	0	0	0	0	0	0	0
MAGYARKERESZTÚR	0	0	0	0	0	0	0	0	0	0	0	0
MARKOTABÖDŐGE	1.079.000	0	996.000	-83.000	0	0	0	0	0	0	0	0
MÁRIAKÁLNOK	12.118.000	0	12.118.000	0	0	0	0	194.000	0	194.000	0	0
MECSÉR	3.569.000	0	3.569.000	0	0	0	0	0	0	0	0	0
MEZOÓRS	9.794.000	0	9.462.000	-332.000	0	0	0	0	0	0	0	0
MÉRGES	0	0	0	0	0	0	0	0	0	0	0	0
MIHÁLYI	10.707.000	0	10.707.000	0	0	0	0	0	0	0	0	0
MOSONMAGYARÓVÁR	382.615.000	0	381.492.000	-1.123.000	118.110.000	0	118.650.000	540.000	43.623.000	194.000	44.285.000	468.000
MOSONSZENTMIKLÓS	22.244.000	0	22.327.000	83.000	0	0	0	0	0	0	0	0
MOSONSZOLNOK	13.612.000	0	13.197.000	-415.000	0	0	0	0	0	0	0	0
MÓRICHIDA	10.707.000	0	10.458.000	-249.000	0	0	0	0	0	0	0	0
NAGYBAJCS	0	0	0	0	0	0	0	0	0	0	0	0
NAGYCENK	11.703.000	0	11.620.000	-83.000	0	0	0	0	0	0	0	0
NAGYLÓZS	3.403.000	0	3.403.000	0	0	0	0	0	0	0	0	0
NAGYSZENTJÁNOS	14.774.000	0	14.691.000	-83.000	0	0	0	0	4.656.000	194.000	5.044.000	194.000
NEMESKÉR	0	0	0	0	0	0	0	0	0	0	0	0
NYALKA	1.411.000	0	1.079.000	-332.000	0	0	0	0	0	0	0	0
NYÚL	21.165.000	0	20.833.000	-332.000	0	0	0	0	1.358.000	0	1.552.000	194.000
OSLI	7.719.000	0	7.636.000	-83.000	0	0	0	0	0	0	0	0
ÖTTEVÉNY	17.098.000	0	16.766.000	-332.000	0	0	0	0	0	0	0	0
PANNONHALMA	24.651.000	0	24.319.000	-332.000	0	0	0	0	1.746.000	0	1.940.000	194.000
PÁLI	1.494.000	0	1.494.000	0	0	0	0	0	0	0	0	0
PÁSZTORI	0	0	0	0	0	0	0	0	0	0	0	0
PÁZMÁNDFALU	6.474.000	0	6.308.000	-166.000	0	0	0	0	0	0	0	0
PERESZTEG	10.790.000	0	10.624.000	-166.000	0	0	0	0	0	0	0	0
PETOHÁZA	3.735.000	0	3.735.000	0	0	0	0	0	0	0	0	0

A HELYI ÖNKORMÁNYZATOK 1999. ÉVI TERVEZETT-TÉNYLEGES NORMATÍV ÁLLAMI HOZZÁJÁRULÁSÁNAK ELSZÁMOLÁSA

GYÖR-MOSON-SOPRON MEGYE

Megyekód: 08

Önkormányzat	Iskolai oktatás				Iskolai szakképzés				Különleges gondozás keretében nyújtott ellátás			
	Állami hozzájárulás, Ft				Állami hozzájárulás, Ft				Állami hozzájárulás, Ft			
	Tervezett	Évközi változás	Tényleges	Eltérés	Tervezett	Évközi változás	Tényleges	Eltérés	Tervezett	Évközi változás	Tényleges	Eltérés
PÉR	12.865.000	0	12.699.000	-166.000	0	0	0	0	1.940.000	0	1.746.000	-194.000
PINNYE	0	0	0	0	0	0	0	0	0	0	0	0
POTYOND	0	0	0	0	0	0	0	0	0	0	0	0
PUSZTACSLÁD	0	0	0	0	0	0	0	0	0	0	0	0
PÜSKI	9.379.000	0	9.213.000	-166.000	0	0	0	0	0	0	0	0
RAJKA	21.995.000	0	21.829.000	-166.000	0	0	0	0	0	0	0	0
RAVAZD	8.715.000	0	8.549.000	-166.000	0	0	0	0	0	0	0	0
RÁBACSANAK	4.399.000	0	4.399.000	0	0	0	0	0	0	0	0	0
RÁBACSECSÉNY	8.632.000	0	8.632.000	0	0	0	0	0	0	0	0	0
RÁBAKECÖL	8.134.000	0	8.217.000	83.000	0	0	0	0	0	0	0	0
RÁBAPATONA	18.343.000	0	18.011.000	-332.000	0	0	0	0	0	0	194.000	194.000
RÁBAPORDÁNY	9.628.000	0	9.794.000	166.000	0	0	0	0	0	0	0	0
RÁBASEBES	0	0	0	0	0	0	0	0	0	0	0	0
RÁBASZENTANDRÁS	498.000	0	498.000	0	0	0	0	0	0	0	0	0
RÁBASZENTMIHÁLY	1.660.000	0	1.660.000	0	0	0	0	0	0	0	0	0
RÁBASZENTMIKLÓS	0	0	0	0	0	0	0	0	0	0	0	0
RÁBATAMÁSI	8.134.000	0	8.217.000	83.000	0	0	0	0	0	0	0	0
RÁBCAKAPI	0	0	0	0	0	0	0	0	0	0	0	0
RÉPCESZEMERE	1.660.000	0	1.660.000	0	0	0	0	0	0	0	0	0
RÉPCEVIS	1.577.000	0	1.577.000	0	0	0	0	0	0	0	0	0
RÉTALAP	1.826.000	0	1.743.000	-83.000	0	0	0	0	0	0	0	0
RÖJTÖKMUZSAJ	1.411.000	0	1.328.000	-83.000	0	0	0	0	0	0	0	0
SARRÓD	0	0	0	0	0	0	0	0	0	0	0	0
SOBOR	0	0	0	0	0	0	0	0	0	0	0	0
SOKORÓPÁTKA	10.209.000	0	10.292.000	83.000	0	0	0	0	194.000	194.000	388.000	0
SOPRON	615.707.000	-15.660.000	591.349.000	-8.698.000	85.760.000	0	93.135.000	7.375.000	43.905.000	1.164.000	45.069.000	0
SOPRONHORPÁCS	8.134.000	0	8.217.000	83.000	0	0	0	0	0	0	0	0
SOPRONKÖVESD	12.035.000	0	12.035.000	0	0	0	0	0	0	0	0	0
SOPRONNÉMETHI	1.162.000	0	1.162.000	0	0	0	0	0	0	0	0	0
SZAKONY	0	0	0	0	0	0	0	0	0	0	0	0

A HELYI ÖNKORMÁNYZATOK 1999. ÉVI TERVEZETT-TÉNYLEGES NORMATÍV ÁLLAMI HOZZÁJÁRULÁSÁNAK ELSZÁMOLÁSA

GYÖR-MOSON-SOPRON MEGYE

Megyekód: 08

Önkormányzat	Iskolai oktatás				Iskolai szakképzés				Különleges gondozás keretében nyújtott ellátás			
	Állami hozzájárulás, Ft				Állami hozzájárulás, Ft				Állami hozzájárulás, Ft			
	Tervezett	Évközi változás	Tényleges	Eltérés	Tervezett	Évközi változás	Tényleges	Eltérés	Tervezett	Évközi változás	Tényleges	Eltérés
SZANY	0	0	0	0	0	0	0	0	0	0	0	0
SZÁRFÖLD	3.154.000	0	3.071.000	—83.000	0	0	0	0	0	0	0	0
SZERECSENY	10.043.000	0	9.628.000	—415.000	0	0	0	0	0	0	0	0
SZIL	17.098.000	0	17.264.000	166.000	0	0	0	0	194.000	0	194.000	0
SZILSÁRKÁNY	9.711.000	0	9.628.000	—83.000	0	0	0	0	0	0	0	0
TARJÁNPUZTA	1.245.000	0	1.328.000	83.000	0	0	0	0	0	0	0	0
TÁP	6.059.000	0	6.059.000	0	0	0	0	0	0	0	0	0
TÁPSZENTMIKLÓS	8.134.000	0	8.051.000	—83.000	0	0	0	0	0	0	0	0
TÁRNOKRÉTI	0	0	0	0	0	0	0	0	0	0	0	0
TÉNYO	10.624.000	0	10.375.000	—249.000	0	0	0	0	194.000	0	194.000	0
TÉT	32.536.000	0	32.121.000	—415.000	0	0	0	0	5.626.000	194.000	5.820.000	0
TÖLTÉSTAVA	8.300.000	0	8.217.000	—83.000	0	0	0	0	2.134.000	0	2.134.000	0
UND	1.245.000	0	1.328.000	83.000	0	0	0	0	0	0	0	0
ÚJKÉR	8.632.000	0	8.715.000	83.000	0	0	0	0	0	0	0	0
ÚJRÓNAFO	7.553.000	0	7.470.000	—83.000	0	0	0	0	0	0	0	0
VADOSFA	0	0	0	0	0	0	0	0	0	0	0	0
VÁG	2.739.000	0	2.573.000	—166.000	0	0	0	0	0	0	0	0
VÁMOSSZABADI	0	0	0	0	0	0	0	0	0	0	0	0
VÁRBALOG	3.569.000	0	3.237.000	—332.000	0	0	0	0	0	0	0	0
VÁSÁROSFALU	0	0	0	0	0	0	0	0	0	0	0	0
VESZKÉNY	2.075.000	—83.000	1.992.000	0	0	0	0	0	0	0	0	0
VÉNEK	0	0	0	0	0	0	0	0	0	0	0	0
VITNYÉD	10.209.000	0	10.209.000	0	0	0	0	0	0	0	0	0
VÖLCSEJ	1.162.000	0	1.162.000	0	0	0	0	0	0	0	0	0
ZSEBEHÁZA	0	0	0	0	0	0	0	0	0	0	0	0
ZSIRA	7.138.000	0	7.221.000	83.000	0	0	0	0	0	0	0	0
MEGYE ÖNKORM. ÖSSZ.	4.962.108.000	—24.204.000	4.484.417.000	—453.487.000	617.030.000	—76.430.000	800.950.000	260.350.000	360.591.000	5.432.000	377.811.000	11.788.000

A HELYI ÖNKORMÁNYZATOK 1999. ÉVI TERVEZETT-TÉNYLEGES NORMATÍV ÁLLAMI HOZZÁJÁRULÁSÁNAK ELSZÁMOLÁSA

GYÖR-MOSON-SOPRON MEGYE

Megyekód: 08

Önkormányzat	Alapfokú művészet oktatás				Kollégiumi, externátusi nevelés, ellátás				Hozzájárulás egyéb közoktatási feladatokhoz			
	Állami hozzájárulás, Ft				Állami hozzájárulás, Ft				Állami hozzájárulás, Ft			
	Tervezett	Évközi változás	Tényleges	Eltérés	Tervezett	Évközi változás	Tényleges	Eltérés	Tervezett	Évközi változás	Tényleges	Eltérés
MEGYEI ÖNKORMÁNYZAT	0	0	0	0	65.968.000	0	62.928.000	-3.040.000	10.886.400	0	8.937.100	-1.949.300
ABDA	0	0	0	0	0	0	0	0	14.008.010	0	14.222.180	214.170
ACSALAG	0	0	0	0	0	0	0	0	1.595.050	0	1.636.050	41.000
AGYAGOSSZERGÉNY	0	0	0	0	0	0	0	0	2.961.170	0	3.032.660	71.490
ÁGFALVA	0	0	0	0	0	0	0	0	5.817.230	0	5.239.620	-577.610
ÁRPÁS	0	0	0	0	0	0	0	0	366.300	0	366.300	0
ÁSVÁNYRÁRÓ	0	0	0	0	0	0	0	0	7.371.490	0	7.315.160	-56.330
BABÓT	0	0	0	0	0	0	0	0	4.612.540	0	4.252.540	-360.000
BAKONYPÉTERD	0	0	0	0	0	0	0	0	0	0	0	0
BARBACS	0	0	0	0	0	0	0	0	5.477.990	0	5.525.990	48.000
BÁGYOGSZOVÁT	0	0	0	0	0	0	0	0	8.247.050	0	7.607.920	-639.130
BELED	0	0	0	0	0	0	0	0	12.111.470	-492.000	11.363.610	-255.860
BEZENYE	0	0	0	0	0	0	0	0	7.031.450	0	6.876.790	-154.660
BEZI	0	0	0	0	0	0	0	0	1.643.860	0	1.513.030	-130.830
BODONHELY	0	0	0	0	0	0	0	0	390.130	0	382.300	-7.830
BOGYOSZLÓ	0	0	0	0	0	0	0	0	7.652.000	0	7.459.520	-192.480
BÖRCES	0	0	0	0	0	0	0	0	1.282.050	0	1.273.880	-8.170
BONY	0	0	0	0	0	0	0	0	10.277.250	0	9.233.950	-1.043.300
BOSÁRKÁNY	0	0	0	0	0	0	0	0	18.078.460	0	17.946.470	-131.990
CAKÓHÁZA	0	0	0	0	0	0	0	0	0	0	0	0
CIRÁK	0	0	0	0	0	0	0	0	5.619.280	0	5.937.920	318.640
CSAPOD	0	0	0	0	0	0	0	0	1.089.370	0	1.089.370	0
CSÁFORDJÁNOSFA	0	0	0	0	0	0	0	0	0	0	0	0
CSÉR	0	0	0	0	0	0	0	0	0	0	0	0
CSIKVÁND	0	0	0	0	0	0	0	0	501.790	-32.000	525.620	55.830
CSORNA	8.232.000	0	8.232.000	0	22.800.000	-912.000	21.584.000	-304.000	24.333.960	-160.000	20.796.610	-3.377.350
DARNÓZSELI	2.294.000	0	2.392.000	98.000	0	0	0	0	6.287.630	0	6.281.460	-6.170
DÉNESFA	0	0	0	0	0	0	0	0	1.147.070	0	1.195.070	48.000
DÖR	0	0	0	0	0	0	0	0	3.410.370	0	3.410.370	0
DUNAKILITI	0	0	0	0	0	0	0	0	15.212.810	0	15.212.810	0

A HELYI ÖNKORMÁNYZATOK 1999. ÉVI TERVEZETT-TÉNYLEGES NORMATÍV ÁLLAMI HOZZÁJÁRULÁSÁNAK ELSZÁMOLÁSA

GYÖR-MOSON-SOPRON MEGYE

Megyekód: 08

Önkormányzat	Alapfokú művészet oktatás				Kollégiumi, externátusi nevelés, ellátás				Hozzájárulás egyéb közoktatási feladatokhoz			
	Állami hozzájárulás, Ft				Állami hozzájárulás, Ft				Állami hozzájárulás, Ft			
	Tervezett	Évközi változás	Tényleges	Eltérés	Tervezett	Évközi változás	Tényleges	Eltérés	Tervezett	Évközi változás	Tényleges	Eltérés
DUNAREMETE	0	0	0	0	0	0	0	0	0	0	0	0
DUNASZEG	0	0	0	0	0	0	0	0	9.953.900	0	9.788.740	—165.160
DUNASZENTPÁL	0	0	0	0	0	0	0	0	1.740.340	0	1.785.670	45.330
DUNASZIGET	0	0	0	0	0	0	0	0	6.565.070	0	6.565.070	0
EBERGOC	0	0	0	0	0	0	0	0	0	0	0	0
EDVE	0	0	0	0	0	0	0	0	0	0	0	0
EGYED	0	0	0	0	0	0	0	0	2.759.410	0	2.714.080	—45.330
EGYHÁZASFALU	0	0	0	0	0	0	0	0	3.877.950	0	3.659.290	—218.660
ENESE	0	0	0	0	0	0	0	0	9.781.720	0	9.966.220	184.500
ÉCS	0	0	0	0	0	0	0	0	7.558.090	0	7.519.420	—38.670
FARÁD	0	0	0	0	0	0	0	0	8.609.090	0	8.392.610	—216.480
FEHÉRTÓ	0	0	0	0	0	0	0	0	1.907.820	0	1.873.490	—34.330
FEKETEERDO	0	0	0	0	0	0	0	0	0	0	0	0
FELPÉC	0	0	0	0	0	0	0	0	2.586.430	0	2.621.600	35.170
FERTOBOZ	0	0	0	0	0	0	0	0	0	0	0	0
FERTOD	9.800.000	0	8.967.000	—833.000	0	0	0	0	11.435.180	0	10.933.170	—502.010
FERTOENDRÉD	0	0	0	0	0	0	0	0	3.552.960	0	3.563.810	10.850
FERTOHO MOK	0	0	0	0	0	0	0	0	549.450	0	469.790	—79.660
FERTORÁKOS	392.000	0	245.000	—147.000	0	0	0	0	10.303.400	0	9.717.420	—585.980
FERTŐSZENTMIKLÓS	0	0	0	0	0	0	0	0	5.819.680	0	5.858.170	38.490
FERTŐSZÉPLAK	0	0	0	0	0	0	0	0	6.344.000	0	6.414.670	70.670
GÖNYŰ	0	0	0	0	0	0	0	0	10.042.900	0	10.334.400	291.500
GYALÓKA	0	0	0	0	0	0	0	0	0	0	0	0
GYARMAT	0	0	0	0	0	0	0	0	9.485.480	0	9.625.980	140.500
GYÓRÓ	0	0	0	0	0	0	0	0	684.940	0	668.940	—16.000
GYÖMÖRE	0	0	0	0	0	0	0	0	5.798.510	0	5.866.030	67.520
GYÖR	48.931.000	0	48.428.000	—503.000	192.280.000	0	224.656.000	32.376.000	328.151.450	—9.947.630	308.844.900	—9.358.920
GYÖRASSZONYFA	0	0	0	0	0	0	0	0	3.639.380	0	3.639.380	0
GYÖRLADAMÉR	0	0	0	0	0	0	0	0	4.476.540	0	4.434.520	—42.020
GYORSÁG	0	0	0	0	0	0	0	0	5.551.430	0	5.500.770	—50.660

A HELYI ÖNKORMÁNYZATOK 1999. ÉVI TERVEZETT-TÉNYLEGES NORMATÍV ÁLLAMI HOZZÁJÁRULÁSÁNAK ELSZÁMOLÁSA

GYÖR-MOSON-SOPRON MEGYE

Megyekód: 08

Önkormányzat	Alapfokú művészet oktatás				Kollégiumi, externátusi nevelés, ellátás				Hozzájárulás egyéb közoktatási feladatokhoz			
	Állami hozzájárulás, Ft				Állami hozzájárulás, Ft				Állami hozzájárulás, Ft			
	Tervezett	Évközi változás	Tényleges	Eltérés	Tervezett	Évközi változás	Tényleges	Eltérés	Tervezett	Évközi változás	Tényleges	Eltérés
GYORSÖVÉNYHÁZ	0	0	0	0	0	0	0	0	5.131.120	0	5.120.120	—11.000
GYORSZEMERE	0	0	0	0	0	0	0	0	12.479.560	0	11.958.890	—520.670
GYORÚJBARÁT	0	0	0	0	0	0	0	0	4.939.920	0	4.121.090	—818.830
GYORÚFALU	0	0	0	0	0	0	0	0	2.592.110	—47.660	2.562.780	18.330
GYORZÁMOLY	0	0	0	0	0	0	0	0	6.564.880	0	6.504.390	—60.490
HALÁSZI	0	0	0	0	0	0	0	0	13.539.410	0	13.096.730	—442.680
HARKA	0	0	0	0	0	0	0	0	5.856.750	0	5.928.100	71.350
HEGYESHALOM	0	0	0	0	0	0	0	0	4.021.540	0	4.225.880	204.340
HEGYKŐ	0	0	0	0	0	0	0	0	11.055.090	0	10.879.090	—176.000
HÉDERVÁR	0	0	0	0	0	0	0	0	8.016.900	—76.500	7.763.070	—177.330
HIDEGSÉG	0	0	0	0	0	0	0	0	0	0	0	0
HIMOD	0	0	0	0	0	0	0	0	3.683.990	0	3.578.330	—105.660
HÖVEJ	0	0	0	0	0	0	0	0	0	0	152.000	152.000
IKRÉNY	0	0	0	0	0	0	0	0	6.308.490	—175.320	5.899.680	—233.490
IVÁN	0	0	0	0	0	0	0	0	13.733.220	0	13.597.390	—135.830
JÁNOSMORJA	5.794.000	0	6.560.000	766.000	0	0	0	0	9.779.470	0	10.256.140	476.670
JOBHÁZA	0	0	0	0	0	0	0	0	1.633.200	0	1.584.700	—48.500
KAJÁRPÉC	0	0	0	0	0	0	0	0	12.886.980	0	12.778.310	—108.670
KAPUVÁR	9.212.000	0	9.212.000	0	0	0	0	0	25.224.360	0	25.162.290	—62.070
KIMLE	0	0	0	0	0	0	0	0	12.363.340	0	12.027.340	—336.000
KISBABOT	0	0	0	0	0	0	0	0	0	0	0	0
KISBAJCS	0	0	0	0	0	0	0	0	11.300.600	0	11.820.800	520.200
KISBODAK	0	0	0	0	0	0	0	0	0	0	0	0
KISFALUD	0	0	0	0	0	0	0	0	3.675.110	0	3.654.110	—21.000
KORONCÓ	0	0	0	0	0	0	0	0	7.712.210	0	7.408.210	—304.000
KÓNY	0	0	0	0	0	0	0	0	13.414.630	0	13.412.310	—2.320
KÓPHÁZA	0	0	0	0	0	0	0	0	5.998.330	0	6.086.820	88.490
KUNSZIGET	0	0	0	0	0	0	0	0	4.993.820	0	4.639.670	—354.150
LEVÉL	0	0	0	0	0	0	0	0	7.183.780	0	7.093.460	—90.320
LÉBÉNY	2.940.000	0	2.940.000	0	0	0	0	0	8.186.730	0	8.331.230	144.500

A HELYI ÖNKORMÁNYZATOK 1999. ÉVI TERVEZETT-TÉNYLEGES NORMATÍV ÁLLAMI HOZZÁJÁRULÁSÁNAK ELSZÁMOLÁSA

GYÖR-MOSON-SOPRON MEGYE

Megyekód: 08

Önkormányzat	Alapfokú művészet oktatás				Kollégiumi, externátusi nevelés, ellátás				Hozzájárulás egyéb közoktatási feladatokhoz			
	Állami hozzájárulás, Ft				Állami hozzájárulás, Ft				Állami hozzájárulás, Ft			
	Tervezett	Évközi változás	Tényleges	Eltérés	Tervezett	Évközi változás	Tényleges	Eltérés	Tervezett	Évközi változás	Tényleges	Eltérés
LIPÓT	0	0	0	0	0	0	0	0	1.266.370	0	1.266.370	0
LŐVO	0	0	0	0	0	0	0	0	8.762.500	0	8.581.170	—181.330
LÁZI	0	0	0	0	0	0	0	0	2.610.600	0	2.610.600	0
MAGLÓCA	0	0	0	0	0	0	0	0	0	0	0	0
MAGYARKERESZTÚR	0	0	0	0	0	0	0	0	1.461.410	0	1.461.410	0
MARKOTABÖDÖGE	0	0	0	0	0	0	0	0	1.326.050	0	1.264.720	—61.330
MÁRIAKÁLNOK	0	0	0	0	0	0	0	0	7.106.980	0	7.106.980	0
MECSÉR	0	0	0	0	0	0	0	0	2.674.260	0	2.467.100	—207.160
MEZŐÖRS	0	0	0	0	0	0	0	0	5.586.470	0	5.453.320	—133.150
MÉRGES	0	0	0	0	0	0	0	0	0	0	0	0
MIHÁLYI	0	0	0	0	0	0	0	0	7.771.940	0	7.759.440	—12.500
MOSONMAGYARÓVÁR	15.239.000	0	14.553.000	—686.000	28.728.000	456.000	28.424.000	—760.000	65.251.800	0	66.568.970	1.317.170
MOSONSZENTMIKLÓS	1.421.000	0	1.666.000	245.000	0	0	0	0	10.480.130	0	10.832.290	352.160
MOSONSZOLNOK	0	0	0	0	0	0	0	0	7.975.180	0	8.239.860	264.680
MÓRICHIDA	0	0	0	0	0	0	0	0	9.840.750	0	9.776.590	—64.160
NAGYBAJCS	0	0	0	0	0	0	0	0	1.146.220	0	1.226.220	80.000
NAGYCENK	0	0	0	0	0	0	0	0	10.492.780	0	10.346.120	—146.660
NAGYLÓZS	0	0	0	0	0	0	0	0	3.402.580	0	3.357.580	—45.000
NAGYSZENTJÁNOS	0	0	0	0	0	0	0	0	10.035.360	0	9.645.030	—390.330
NEMESKÉR	0	0	0	0	0	0	0	0	0	0	0	0
NYÁLKA	0	0	0	0	0	0	0	0	1.218.220	0	1.186.400	—31.820
NYÚL	0	0	0	0	0	0	0	0	4.228.710	0	3.991.210	—237.500
OSLI	0	0	0	0	0	0	0	0	4.203.590	0	4.213.590	10.000
ÖTTEVÉNY	0	0	0	0	0	0	0	0	9.153.970	0	8.776.330	—377.640
PANNONHALMA	0	0	0	0	0	0	0	0	4.214.530	0	3.898.370	—316.160
PÁLI	0	0	0	0	0	0	0	0	1.647.890	0	1.576.060	—71.830
PÁSZTORI	0	0	0	0	0	0	0	0	501.790	0	445.960	—55.830
PÁZMÁNDFALU	0	0	0	0	0	0	0	0	4.020.790	0	3.877.130	—143.660
PERESZTEG	0	0	0	0	0	0	0	0	7.663.060	0	7.606.740	—56.320
PETOHÁZA	0	0	0	0	0	0	0	0	3.085.890	0	3.168.720	82.830

A HELYI ÖNKORMÁNYZATOK 1999. ÉVI TERVEZETT-TÉNYLEGES NORMATÍV ÁLLAMI HOZZÁJÁRULÁSÁNAK ELSZÁMOLÁSA

GYÖR-MOSON-SOPRON MEGYE

Megyekód: 08

Önkormányzat	Alapfokú művészet oktatás				Kollégiumi, externátusi nevelés, ellátás				Hozzájárulás egyéb közoktatási feladatokhoz			
	Állami hozzájárulás, Ft				Állami hozzájárulás, Ft				Állami hozzájárulás, Ft			
	Tervezett	Évközi változás	Tényleges	Eltérés	Tervezett	Évközi változás	Tényleges	Eltérés	Tervezett	Évközi változás	Tényleges	Eltérés
PÉR	0	0	0	0	0	0	0	0	7.850.250	0	7.624.750	-225.500
PINNYE	0	0	0	0	0	0	0	0	0	0	0	0
POTYOND	0	0	0	0	0	0	0	0	0	0	0	0
PUSZTACSALÁD	0	0	0	0	0	0	0	0	0	0	0	0
PÜSKI	0	0	0	0	0	0	0	0	8.387.950	0	8.272.290	-115.660
RAJKA	0	0	0	0	0	0	0	0	11.549.420	0	11.583.250	33.830
RAVAZD	0	0	0	0	0	0	0	0	4.757.830	0	4.627.500	-130.330
RÁBACSANAK	0	0	0	0	0	0	0	0	3.004.240	0	2.956.240	-48.000
RÁBACSECSÉNY	0	0	0	0	0	0	0	0	6.433.730	0	6.513.390	79.660
RÁBAKECÖL	0	0	0	0	0	0	0	0	4.146.740	0	6.148.910	2.002.170
RÁBAPATONA	0	0	0	0	0	0	0	0	8.984.290	0	8.828.130	-156.160
RÁBAPORDÁNY	0	0	0	0	0	0	0	0	5.291.990	0	5.399.150	107.160
RÁBASEBES	0	0	0	0	0	0	0	0	0	0	0	0
RÁBASZENTANDRÁS	0	0	0	0	0	0	0	0	588.940	0	588.940	0
RÁBASZENTMIHÁLY	0	0	0	0	0	0	0	0	1.469.190	0	1.381.360	-87.830
RÁBASZENTMIKLÓS	0	0	0	0	0	0	0	0	0	0	0	0
RÁBATAMÁSI	0	0	0	0	0	0	0	0	6.442.400	0	6.434.230	-8.170
RÁBCAKAPI	0	0	0	0	0	0	0	0	548.970	0	572.800	23.830
RÉPCESZEMERE	0	0	0	0	0	0	0	0	1.459.870	-125.000	1.240.380	-94.490
RÉPCEVIS	0	0	0	0	0	0	0	0	1.528.200	0	1.496.200	-32.000
RÉTALAP	0	0	0	0	0	0	0	0	521.200	0	619.030	97.830
RÖJTÖKMUZSAJ	0	0	0	0	0	0	0	0	1.598.870	0	1.497.710	-101.160
SARRÓD	0	0	0	0	0	0	0	0	605.280	0	836.430	231.150
SOBOR	0	0	0	0	0	0	0	0	501.790	0	501.790	0
SOKORÓPÁTKA	0	0	0	0	0	0	0	0	8.155.100	0	7.391.280	-763.820
SOPRON	30.176.000	0	29.500.000	-676.000	115.216.000	-13.933.333	99.864.000	-1.418.667	99.555.040	-6.796.854	93.651.510	893.324
SOPRONHORPÁCS	0	0	0	0	0	0	0	0	6.357.400	0	6.422.230	64.830
SOPRONKÖVESD	0	0	0	0	0	0	0	0	8.795.090	0	8.739.760	-55.330
SOPRONNÉMETHI	0	0	0	0	0	0	0	0	921.260	0	883.760	-37.500
SZAKONY	0	0	0	0	0	0	0	0	820.430	0	820.430	0

A HELYI ÖNKORMÁNYZATOK 1999. ÉVI TERVEZETT-TÉNYLEGES NORMATÍV ÁLLAMI HOZZÁJÁRULÁSÁNAK ELSZÁMOLÁSA

GYÖR-MOSON-SOPRON MEGYE

Megyekód: 08

Önkormányzat	Alapfokú művészet oktatás				Kollégiumi, externátusi nevelés, ellátás				Hozzájárulás egyéb közoktatási feladatokhoz			
	Állami hozzájárulás, Ft				Állami hozzájárulás, Ft				Állami hozzájárulás, Ft			
	Tervezett	Évközi változás	Tényleges	Eltérés	Tervezett	Évközi változás	Tényleges	Eltérés	Tervezett	Évközi változás	Tényleges	Eltérés
SZANY	0	0	0	0	0	0	0	0	2.718.900	0	2.671.240	—47.660
SZÁRFÖLD	0	0	0	0	0	0	0	0	2.176.820	0	2.066.990	—109.830
SZERECSENY	0	0	0	0	0	0	0	0	8.343.270	0	7.848.130	—495.140
SZIL	0	0	0	0	0	0	0	0	14.358.800	0	14.479.130	120.330
SZILSÁRKÁNY	0	0	0	0	0	0	0	0	6.274.530	0	6.243.700	—30.830
TARJÁNPU SZTA	0	0	0	0	0	0	0	0	691.070	0	789.900	98.830
TÁP	0	0	0	0	0	0	0	0	3.226.170	0	3.626.510	400.340
TÁPSZENTMIKLÓS	0	0	0	0	0	0	0	0	4.192.040	0	4.288.380	96.340
TÁRNOKRÉTI	0	0	0	0	0	0	0	0	0	0	0	0
TÉNYO	0	0	0	0	0	0	0	0	6.411.710	0	5.706.230	—705.480
TÉT	3.773.000	0	3.724.000	—49.000	0	0	0	0	6.721.070	0	6.998.400	277.330
TÖLTÉSTAVA	3.185.000	0	3.136.000	—49.000	0	0	0	0	6.006.750	0	5.911.090	—95.660
UND	0	0	0	0	0	0	0	0	949.250	0	1.039.910	90.660
ÚJKÉR	0	0	0	0	0	0	0	0	4.027.380	0	3.939.210	—88.170
ÚJRÓNAFO	0	0	0	0	0	0	0	0	4.821.880	0	5.070.050	248.170
VADOSFA	0	0	0	0	0	0	0	0	0	0	0	0
VÁG	0	0	0	0	0	0	0	0	2.696.330	0	2.611.170	—85.160
VÁMOSSZABADI	0	0	0	0	0	0	0	0	1.490.200	0	1.346.880	—143.320
VÁRBALOG	0	0	0	0	0	0	0	0	2.417.110	0	2.289.450	—127.660
VÁSÁROSFALU	0	0	0	0	0	0	0	0	0	0	0	0
VESZKÉNY	0	0	0	0	0	0	0	0	1.645.010	—71.490	1.658.680	85.160
VÉNEK	0	0	0	0	0	0	0	0	0	0	0	0
VITNYÉD	0	0	0	0	0	0	0	0	5.770.240	0	5.735.070	—35.170
VÖLCSEJ	0	0	0	0	0	0	0	0	1.154.740	0	1.154.740	0
ZSEBEHÁZA	0	0	0	0	0	0	0	0	0	0	0	0
ZSIRA	0	0	0	0	0	0	0	0	5.420.130	0	5.308.470	—111.660
MEGYE ÖNKORM. ÖSSZ.	141.389.000	0	139.555.000	—1.834.000	424.992.000	—14.389.333	437.456.000	26.853.333	1.349.781.530	—17.924.454	1.311.554.430	—20.302.646

A HELYI ÖNKORMÁNYZATOK 1999. ÉVI TERVEZETT-TÉNYLEGES NORMATÍV ÁLLAMI HOZZÁJÁRULÁSÁNAK ELSZÁMOLÁSA

GYÖR-MOSON-SOPRON MEGYE

Megyekód: 08

Önkormányzat	Helyi közművelődési és közgyűjteményi feladatok				Megyei/fővárosi közművelődési és közgyűjteményi feladatok ellátása			
	Állami hozzájárulás, Ft				Állami hozzájárulás, Ft			
	Tervezett	Évközi változás	Tényleges	Eltérés	Tervezett	Évközi változás	Tényleges	Eltérés
MEGYEI ÖNKORMÁNYZAT	0	0	0	0	144.352.730	0	144.352.730	0
ABDA	1.835.785	0	1.835.785	0	0	0	0	0
ACSalAG	346.075	0	346.075	0	0	0	0	0
AGYAGOSSZERGÉNY	585.470	0	585.470	0	0	0	0	0
ÁGFALVA	1.233.805	0	1.233.805	0	0	0	0	0
ÁRPÁS	194.310	0	194.310	0	0	0	0	0
ÁSVÁNYRÁRÓ	1.269.365	0	1.269.365	0	0	0	0	0
BABÓT	806.450	0	806.450	0	0	0	0	0
BAKONYPÉTERD	173.355	0	173.355	0	0	0	0	0
BARBACS	475.615	0	475.615	0	0	0	0	0
BÁGYOGSZOVÁT	911.225	0	911.225	0	0	0	0	0
BELED	1.939.925	0	1.939.925	0	0	0	0	0
BEZENYE	1.045.210	0	1.045.210	0	0	0	0	0
BEZI	301.625	0	301.625	0	0	0	0	0
BODONHELY	227.330	0	227.330	0	0	0	0	0
BOGYOSZLÓ	469.900	0	469.900	0	0	0	0	0
BÖRCs	606.425	0	606.425	0	0	0	0	0
BÖNY	1.408.430	0	1.408.430	0	0	0	0	0
BOSÁRKÁNY	1.414.145	0	1.414.145	0	0	0	0	0
CAKÓHÁZA	44.450	0	44.450	0	0	0	0	0
CIRÁK	425.450	0	425.450	0	0	0	0	0
CSAPOD	375.285	0	375.285	0	0	0	0	0
CSÁFORDJÁNOSFA	184.785	0	184.785	0	0	0	0	0
CSÉR	40.005	0	40.005	0	0	0	0	0
CSIKVÁND	363.855	0	363.855	0	0	0	0	0
CSORNA	6.983.730	0	6.983.730	0	0	0	0	0
DARNÓZSELI	1.024.255	0	1.024.255	0	0	0	0	0
DÉNESFA	313.690	0	313.690	0	0	0	0	0
DÖR	369.570	0	369.570	0	0	0	0	0
DUNAKILITI	1.125.855	0	1.125.855	0	0	0	0	0

A HELYI ÖNKORMÁNYZATOK 1999. ÉVI TERVEZETT-TÉNYLEGES NORMATÍV ÁLLAMI HOZZÁJÁRULÁSÁNAK ELSZÁMOLÁSA

GYÖR-MOSON-SOPRON MEGYE

Megyekód: 08

Önkormányzat	Helyi közművelődési és közgyűjteményi feladatok				Megyei/fővárosi közművelődési és közgyűjteményi feladatok ellátása			
	Állami hozzájárulás, Ft				Állami hozzájárulás, Ft			
	Tervezett	Évközi változás	Tényleges	Eltérés	Tervezett	Évközi változás	Tényleges	Eltérés
DUNAREMETE	147.955	0	147.955	0	0	0	0	0
DUNASZEG	1.050.925	0	1.050.925	0	0	0	0	0
DUNASZENTPÁL	368.935	0	368.935	0	0	0	0	0
DUNASZIGET	942.975	0	942.975	0	0	0	0	0
EBERGOC	98.425	0	98.425	0	0	0	0	0
EDVE	105.410	0	105.410	0	0	0	0	0
EGYED	408.940	0	408.940	0	0	0	0	0
EGYHÁZASFALU	599.440	0	599.440	0	0	0	0	0
ENESE	1.119.505	0	1.119.505	0	0	0	0	0
ÉCS	1.097.915	0	1.097.915	0	0	0	0	0
FARÁD	1.243.965	0	1.243.965	0	0	0	0	0
FEHÉRTÓ	347.345	0	347.345	0	0	0	0	0
FEKETEERDO	234.950	0	234.950	0	0	0	0	0
FELPÉC	518.795	0	518.795	0	0	0	0	0
FERTOBOZ	179.705	0	179.705	0	0	0	0	0
FERTOD	2.043.430	0	2.043.430	0	0	0	0	0
FERTOENDRÉD	424.180	0	424.180	0	0	0	0	0
FERTOHOMEK	315.595	0	315.595	0	0	0	0	0
FERTORÁKOS	1.424.305	0	1.424.305	0	0	0	0	0
FERTŐSZENTMIKLÓS	2.430.145	0	2.430.145	0	0	0	0	0
FERTŐSZÉPLAK	722.630	0	722.630	0	0	0	0	0
GÖNYŰ	1.856.740	0	1.856.740	0	0	0	0	0
GYALÓKA	50.800	0	50.800	0	0	0	0	0
GYARMAT	873.760	0	873.760	0	0	0	0	0
GYÓRÓ	262.255	0	262.255	0	0	0	0	0
GYÖMÖRE	901.065	0	901.065	0	0	0	0	0
GYÖR	82.342.990	0	82.342.990	0	0	0	0	0
GYÖRASSZONYFA	352.425	0	352.425	0	0	0	0	0
GYÖRLADAMÉR	736.600	0	736.600	0	0	0	0	0
GYORSÁG	908.050	0	908.050	0	0	0	0	0

A HELYI ÖNKORMÁNYZATOK 1999. ÉVI TERVEZETT-TÉNYLEGES NORMATÍV ÁLLAMI HOZZÁJÁRULÁSÁNAK ELSZÁMOLÁSA

GYÖR-MOSON-SOPRON MEGYE

Megyekód: 08

Önkormányzat	Helyi közművelődési és közgyűjteményi feladatok				Megyei/fővárosi közművelődési és közgyűjteményi feladatok ellátása			
	Állami hozzájárulás, Ft				Állami hozzájárulás, Ft			
	Tervezett	Évközi változás	Tényleges	Eltérés	Tervezett	Évközi változás	Tényleges	Eltérés
GYORSÖVÉNYHÁZ	544.830	0	544.830	0	0	0	0	0
GYORSZEMERE	1.878.330	0	1.878.330	0	0	0	0	0
GYORÚJBARÁT	2.503.805	0	2.503.805	0	0	0	0	0
GYORÚJFALU	669.290	0	669.290	0	0	0	0	0
GYORZÁMOLY	939.165	0	939.165	0	0	0	0	0
HALÁSZI	1.886.585	0	1.886.585	0	0	0	0	0
HARKA	887.095	0	887.095	0	0	0	0	0
HEGYESHALOM	2.353.945	0	2.353.945	0	0	0	0	0
HEGYKŐ	819.150	0	819.150	0	0	0	0	0
HÉDERVÁR	708.660	0	708.660	0	0	0	0	0
HIDEGSÉG	190.500	0	190.500	0	0	0	0	0
HIMOD	535.940	0	535.940	0	0	0	0	0
HÖVEJ	206.375	0	206.375	0	0	0	0	0
IKRÉNY	969.010	0	969.010	0	0	0	0	0
IVÁN	915.035	0	915.035	0	0	0	0	0
JÁNOSSOMORJA	3.910.330	0	3.910.330	0	0	0	0	0
JOBHÁZA	367.030	0	367.030	0	0	0	0	0
KAJÁRPÉC	916.940	0	916.940	0	0	0	0	0
KAPUVÁR	7.065.010	0	7.065.010	0	0	0	0	0
KIMLE	1.817.370	0	1.817.370	0	0	0	0	0
KISBABOT	163.195	0	163.195	0	0	0	0	0
KISBAJCS	466.090	0	466.090	0	0	0	0	0
KISBODAK	241.300	0	241.300	0	0	0	0	0
KISFALUD	577.215	0	577.215	0	0	0	0	0
KORONCÓ	1.188.085	0	1.188.085	0	0	0	0	0
KÓNY	1.670.685	0	1.670.685	0	0	0	0	0
KÓPHÁZA	1.186.180	0	1.186.180	0	0	0	0	0
KUNSZIGET	753.110	0	753.110	0	0	0	0	0
LEVÉL	1.078.230	0	1.078.230	0	0	0	0	0
LÉBÉNY	1.986.915	0	1.986.915	0	0	0	0	0

A HELYI ÖNKORMÁNYZATOK 1999. ÉVI TERVEZETT-TÉNYLEGES NORMATÍV ÁLLAMI HOZZÁJÁRULÁSÁNAK ELSZÁMOLÁSA

GYÖR-MOSON-SOPRON MEGYE

Megyekód: 08

Önkormányzat	Helyi közművelődési és közgyűjteményi feladatok				Megyei/fővárosi közművelődési és közgyűjteményi feladatok ellátása			
	Állami hozzájárulás, Ft				Állami hozzájárulás, Ft			
	Tervezett	Évközi változás	Tényleges	Eltérés	Tervezett	Évközi változás	Tényleges	Eltérés
LIPÓT	447.040	0	447.040	0	0	0	0	0
LÖVO	908.685	0	908.685	0	0	0	0	0
LÁZI	398.145	0	398.145	0	0	0	0	0
MAGLÓCA	65.405	0	65.405	0	0	0	0	0
MAGYARKERESZTÚR	339.725	0	339.725	0	0	0	0	0
MARKOTABÖDÖGE	362.585	0	362.585	0	0	0	0	0
MÁRIAKÁLNOK	909.955	0	909.955	0	0	0	0	0
MECSÉR	428.625	0	428.625	0	0	0	0	0
MEZOÓRS	594.995	0	594.995	0	0	0	0	0
MÉRGES	55.880	0	55.880	0	0	0	0	0
MIHÁLYI	777.875	0	777.875	0	0	0	0	0
MOSONMAGYARÓVÁR	19.498.945	0	19.498.945	0	0	0	0	0
MOSONSZENTMIKLÓS	1.621.790	0	1.621.790	0	0	0	0	0
MOSONSZOLNOK	1.049.655	0	1.049.655	0	0	0	0	0
MÓRICHIDA	579.755	0	579.755	0	0	0	0	0
NAGYBAJCS	550.545	0	550.545	0	0	0	0	0
NAGYCENK	1.125.220	0	1.125.220	0	0	0	0	0
NAGYLÓZS	615.315	0	615.315	0	0	0	0	0
NAGYSZENTJÁNOS	1.227.455	0	1.227.455	0	0	0	0	0
NEMESKÉR	161.290	0	161.290	0	0	0	0	0
NYALKA	273.685	0	273.685	0	0	0	0	0
NYÚL	2.320.925	0	2.320.925	0	0	0	0	0
OSLI	651.510	0	651.510	0	0	0	0	0
ÖTTEVÉNY	1.680.210	0	1.680.210	0	0	0	0	0
PANNONHALMA	2.273.300	0	2.273.300	0	0	0	0	0
PÁLI	283.210	0	283.210	0	0	0	0	0
PÁSZTORI	274.320	0	274.320	0	0	0	0	0
PÁZMÁNDFALU	588.010	0	588.010	0	0	0	0	0
PERESZTEG	867.410	0	867.410	0	0	0	0	0
PETOHÁZA	614.680	0	614.680	0	0	0	0	0

A HELYI ÖNKORMÁNYZATOK 1999. ÉVI TERVEZETT-TÉNYLEGES NORMATÍV ÁLLAMI HOZZÁJÁRULÁSÁNAK ELSZÁMOLÁSA

GYÖR-MOSON-SOPRON MEGYE

Megyekód: 08

Önkormányzat	Helyi közművelődési és közgyűjteményi feladatok				Megyei/fővárosi közművelődési és közgyűjteményi feladatok ellátása			
	Állami hozzájárulás, Ft				Állami hozzájárulás, Ft			
	Tervezett	Évközi változás	Tényleges	Eltérés	Tervezett	Évközi változás	Tényleges	Eltérés
PÉR	1.527.175	0	1.527.175	0	0	0	0	0
PINNYE	238.125	0	238.125	0	0	0	0	0
POTYOND	73.660	0	73.660	0	0	0	0	0
PUSZTACSLÁD	200.025	0	200.025	0	0	0	0	0
PÜSKI	430.530	0	430.530	0	0	0	0	0
RAJKA	1.729.740	0	1.729.740	0	0	0	0	0
RAVAZD	752.475	0	752.475	0	0	0	0	0
RÁBACSANAK	397.510	0	397.510	0	0	0	0	0
RÁBACSECSÉNY	395.605	0	395.605	0	0	0	0	0
RÁBAKECÖL	594.995	0	594.995	0	0	0	0	0
RÁBAPATONA	1.633.220	0	1.633.220	0	0	0	0	0
RÁBAPORDÁNY	740.410	0	740.410	0	0	0	0	0
RÁBASEBES	81.915	0	81.915	0	0	0	0	0
RÁBASZENTANDRÁS	353.695	0	353.695	0	0	0	0	0
RÁBASZENTMIHÁLY	342.900	0	342.900	0	0	0	0	0
RÁBASZENTMIKLÓS	108.585	0	108.585	0	0	0	0	0
RÁBATAMÁSI	682.625	0	682.625	0	0	0	0	0
RÁBCAKAPI	111.125	0	111.125	0	0	0	0	0
RÉPCESZEMERE	217.170	0	217.170	0	0	0	0	0
RÉPCEVIS	262.890	0	262.890	0	0	0	0	0
RÉTALAP	346.710	0	346.710	0	0	0	0	0
RÖJTÖKMUSZAJ	313.055	0	313.055	0	0	0	0	0
SARRÓD	662.940	0	662.940	0	0	0	0	0
SOBOR	231.140	0	231.140	0	0	0	0	0
SOKORÓPÁTKA	696.595	0	696.595	0	0	0	0	0
SOPRON	34.510.980	0	34.510.980	0	0	0	0	0
SOPRONHORPÁCS	551.180	0	551.180	0	0	0	0	0
SOPRONKÖVESD	765.175	0	765.175	0	0	0	0	0
SOPRONNÉMETHI	185.420	0	185.420	0	0	0	0	0
SZAKONY	365.760	0	365.760	0	0	0	0	0

A HELYI ÖNKORMÁNYZATOK 1999. ÉVI TERVEZETT-TÉNYLEGES NORMATÍV ÁLLAMI HOZZÁJÁRULÁSÁNAK ELSZÁMOLÁSA

GYÖR-MOSON-SOPRON MEGYE

Megyekód: 08

Önkormányzat	Helyi közművelődési és közgyűjteményi feladatok				Megyei/fővárosi közművelődési és közgyűjteményi feladatok ellátása			
	Állami hozzájárulás, Ft				Állami hozzájárulás, Ft			
	Tervezett	Évközi változás	Tényleges	Eltérés	Tervezett	Évközi változás	Tényleges	Eltérés
SZANY	1.580.515	0	1.580.515	0	0	0	0	0
SZÁRFÖLD	582.930	0	582.930	0	0	0	0	0
SZERECSENY	635.000	0	635.000	0	0	0	0	0
SZIL	933.450	0	933.450	0	0	0	0	0
SZILSÁRKÁNY	478.790	0	478.790	0	0	0	0	0
TARJÁNPUSZTA	243.840	0	243.840	0	0	0	0	0
TÁP	467.360	0	467.360	0	0	0	0	0
TÁPSZENTMIKLÓS	580.390	0	580.390	0	0	0	0	0
TÁRNOKRÉTI	140.970	0	140.970	0	0	0	0	0
TÉNYO	913.765	0	913.765	0	0	0	0	0
TÉT	2.628.265	0	2.628.265	0	0	0	0	0
TÖLTÉSTAVA	1.094.740	0	1.094.740	0	0	0	0	0
UND	252.730	0	252.730	0	0	0	0	0
ÚJKÉR	706.755	0	706.755	0	0	0	0	0
ÚJRÓNAFO	513.715	0	513.715	0	0	0	0	0
VADOSFA	60.325	0	60.325	0	0	0	0	0
VÁG	391.160	0	391.160	0	0	0	0	0
VÁMOSSZABADI	586.740	0	586.740	0	0	0	0	0
VÁRBALOG	333.375	0	333.375	0	0	0	0	0
VÁSÁROSFALU	103.505	0	103.505	0	0	0	0	0
VESZKÉNY	607.060	0	607.060	0	0	0	0	0
VÉNEK	100.330	0	100.330	0	0	0	0	0
VITNYÉD	830.580	0	830.580	0	0	0	0	0
VÖLCSEJ	271.780	0	271.780	0	0	0	0	0
ZSEBEHÁZA	111.760	0	111.760	0	0	0	0	0
ZSIRA	604.520	0	604.520	0	0	0	0	0
MEGYE ÖNKORM. ÖSSZ.	276.804.755	0	276.804.755	0	144.352.730	0	144.352.730	0

A HELYI ÖNKORMÁNYZATOK 1999. ÉVI TERVEZETT-TÉNYLEGES NORMATÍV ÁLLAMI HOZZÁJÁRULÁSÁNAK ELSZÁMOLÁSA

GYÖR-MOSON-SOPRON MEGYE

Megyekód: 08

Önkormányzat	Normatív állami hozzájárulás összesen (kötött felhasználású támogatások nélkül)				Lakott külterülettel kapcsolatos átengedett személyi jövedelemadó			
	Normatív állami hozzájárulás összesen				Állami hozzájárulás, Ft			
	Tervezett	Évközi változás	Tényleges	Eltérés	Tervezett	Évközi változás	Tényleges	Eltérés
MEGYEI ÖNKORMÁNYZAT	1.199.988.827	388.000	1.157.984.927	-42.391.900	0	0	0	0
ABDA	49.851.035	0	49.988.205	137.170	292.000	0	292.000	0
AC SALAG	5.876.685	0	5.914.685	38.000	0	0	0	0
AGYAGOSSZERGÉNY	13.324.038	0	13.638.528	314.490	0	0	0	0
ÁGFALVA	24.262.555	0	23.115.945	-1.146.610	278.000	0	278.000	0
ÁRPÁS	1.837.664	0	1.837.664	0	22.000	0	22.000	0
ÁSVÁNYRÁRÓ	35.665.315	0	35.639.985	-25.330	0	0	0	0
BABÓT	18.765.920	0	18.402.920	-363.000	6.000	0	10.000	4.000
BAKONYPÉTERD	1.623.734	0	1.623.734	0	0	0	0	0
BARBACS	15.559.296	0	15.607.296	48.000	4.000	0	4.000	0
BÁGYOGSZOVÁT	32.438.740	0	30.898.610	-1.540.130	0	0	0	0
BELED	61.119.260	-492.000	60.814.300	187.040	0	0	0	0
BEZENYE	27.800.774	0	27.406.114	-394.660	666.000	0	666.000	0
BEZI	6.229.285	0	6.098.455	-130.830	18.000	0	18.000	0
BODONHELY	3.035.582	0	2.947.752	-87.830	0	0	0	0
BOGYOSZLÓ	21.706.280	0	21.187.800	-518.480	0	0	0	0
BÖRC S	6.254.675	0	6.326.505	71.830	18.000	0	18.000	0
BÖNY	43.651.542	0	41.892.242	-1.759.300	264.000	0	264.000	0
BOSÁRKÁNY	57.634.685	-154.200	56.874.295	-606.190	10.000	0	10.000	0
CAKÓHÁZA	176.540	0	176.540	0	0	0	0	0
CIRÁK	16.648.260	0	17.630.900	982.640	0	0	0	0
CSAPOD	5.581.024	0	5.581.024	0	0	0	0	0
CSÁFORDJÁNOSFA	638.454	0	638.454	0	0	0	0	0
CSÉR	138.222	0	138.222	0	0	0	0	0
CSIKVÁND	2.798.952	-32.000	2.902.782	135.830	0	0	0	0
CSORNA	334.112.257	-128.000	323.408.907	-10.575.350	0	0	0	0
DARNÓZSELI	30.808.805	0	30.983.635	174.830	0	0	0	0
DÉNESFA	4.685.922	0	4.733.922	48.000	0	0	0	0
DÖR	11.996.278	0	11.996.278	0	22.000	0	22.000	0
DUNAKILITI	44.251.772	0	44.251.772	0	236.000	0	236.000	0

A HELYI ÖNKORMÁNYZATOK 1999. ÉVI TERVEZETT-TÉNYLEGES NORMATÍV ÁLLAMI HOZZÁJÁRULÁSÁNAK ELSZÁMOLÁSA

GYÖR-MOSON-SOPRON MEGYE

Megyekód: 08

Önkormányzat	Normatív állami hozzájárulás összesen (kötött felhasználású támogatások nélkül)				Lakott külterülettel kapcsolatos átengedett személyi jövedelemadó			
	Normatív állami hozzájárulás összesen				Állami hozzájárulás, Ft			
	Tervezett	Évközi változás	Tényleges	Eltérés	Tervezett	Évközi változás	Tényleges	Eltérés
DUNAREMETE	530.075	0	530.075	0	4.000	0	4.000	0
DUNASZEG	33.277.025	0	32.948.865	-328.160	136.000	0	136.000	0
DUNASZENTPÁL	6.968.115	0	7.093.445	125.330	0	0	0	0
DUNASZIGET	24.635.160	0	24.635.160	0	52.000	0	52.000	0
EBERGOC	352.625	0	352.625	0	14.000	0	14.000	0
EDVE	391.428	0	391.428	0	0	0	0	0
EGYED	11.707.978	0	11.659.648	-48.330	0	0	0	0
EGYHÁZASFALU	16.011.886	0	15.633.226	-378.660	0	0	0	0
ENESE	36.594.545	0	36.533.045	-61.500	54.000	0	54.000	0
ÉCS	29.967.121	0	30.091.451	124.330	0	0	0	0
FARÁD	37.071.167	0	36.697.487	-373.680	0	0	0	0
FEHÉRTÓ	7.741.661	0	7.624.331	-117.330	0	0	0	0
FEKETEERDO	811.780	0	811.780	0	0	0	0	0
FELPÉC	10.254.105	0	10.203.275	-50.830	66.000	0	66.000	0
FERTOBOZ	620.902	0	620.902	0	18.000	0	18.000	0
FERTOD	82.645.763	0	81.936.253	-709.510	42.000	0	42.000	0
FERTOENDRÉD	13.827.552	0	13.426.402	-401.150	18.000	0	18.000	0
FERTOHOMEK	2.759.868	0	2.680.208	-79.660	18.000	0	18.000	0
FERTORÁKOS	41.279.225	0	40.272.845	-1.006.380	24.000	0	24.000	0
FERTŐSZENTMIKLÓS	69.133.118	0	70.313.108	1.179.990	0	0	0	0
FERTŐSZÉPLAK	21.161.772	0	21.155.442	-6.330	0	0	0	0
GÖNYŰ	43.471.156	0	43.839.656	368.500	100.000	0	100.000	0
GYALÓKA	175.520	0	175.520	0	0	0	0	0
GYARMAT	29.464.424	0	29.601.924	137.500	0	0	0	0
GYÓRÓ	3.031.062	0	3.015.062	-16.000	2.000	0	2.000	0
GYÖMÖRE	26.864.796	0	26.295.116	-569.680	70.000	0	70.000	0
GYÖR	4.238.559.342	-91.580.630	4.001.837.392	-145.141.320	866.000	0	866.000	0
GYÖRASSZONYFA	11.986.005	0	11.986.005	0	4.000	0	4.000	0
GYÖRLADAMÉR	18.476.540	0	18.911.520	434.980	0	0	0	0
GYORSÁG	22.838.680	0	22.613.020	-225.660	94.000	0	92.000	-2.000

A HELYI ÖNKORMÁNYZATOK 1999. ÉVI TERVEZETT-TÉNYLEGES NORMATÍV ÁLLAMI HOZZÁJÁRULÁSÁNAK ELSZÁMOLÁSA

GYÖR-MOSON-SOPRON MEGYE

Megyekód: 08

Önkormányzat	Normatív állami hozzájárulás összesen (kötött felhasználás támogatások nélkül)				Lakott külterülettel kapcsolatos átengedett személyi jövedelemadó			
	Normatív állami hozzájárulás összesen				Állami hozzájárulás, Ft			
	Tervezett	Évközi változás	Tényleges	Eltérés	Tervezett	Évközi változás	Tényleges	Eltérés
GYORSÖVÉNYHÁZ	16.760.494	0	16.749.494	-11.000	10.000	0	10.000	0
GYORSZEMERE	53.985.510	0	53.813.340	-172.170	30.000	0	30.000	0
GYORÚJBARÁT	49.227.245	0	48.663.415	-563.830	90.000	0	90.000	0
GYORÚJFALU	10.339.586	-213.660	10.227.256	101.330	22.000	0	22.000	0
GYORZÁMOLY	25.187.605	0	24.881.115	-306.490	6.000	0	6.000	0
HALÁSZI	54.335.784	0	55.007.104	671.320	0	0	0	0
HARKA	22.263.925	0	22.329.275	65.350	0	0	0	0
HEGYESHALOM	49.836.498	0	49.674.538	-161.960	594.000	0	594.000	0
HEGYKÖ	34.423.350	0	34.612.850	189.500	0	0	0	0
HÉDERVÁR	26.253.000	-76.500	25.530.670	-645.830	4.000	0	4.000	0
HIDEGSÉG	658.200	0	658.200	0	24.000	0	24.000	0
HIMOD	14.009.726	0	13.738.066	-271.660	8.000	0	8.000	0
HÖVEJ	713.050	0	1.185.050	472.000	0	0	0	0
IKRÉNY	27.673.140	-495.320	26.587.330	-590.490	190.000	0	190.000	0
IVÁN	41.863.874	0	41.653.744	-210.130	0	0	0	0
JÁNOSSOMORJA	110.232.720	0	114.061.490	3.828.770	600.000	0	600.000	0
JOBHÁZA	6.388.734	0	6.340.234	-48.500	0	0	0	0
KAJÁRPÉC	38.383.116	0	38.360.446	-22.670	52.000	0	52.000	0
KAPUVÁR	251.434.687	-2.852.000	248.699.817	117.130	148.000	0	148.000	0
KIMLE	51.118.390	0	50.782.390	-336.000	1.668.000	0	1.668.000	0
KISBABOT	563.858	84.296	648.154	0	0	0	0	0
KISBAJCS	32.377.450	0	33.340.650	963.200	14.000	0	14.000	0
KISBODAK	864.500	0	864.500	0	8.000	0	8.000	0
KISFALUD	15.392.456	0	15.371.456	-21.000	0	0	0	0
KORONCÓ	31.339.579	0	30.725.735	-613.844	112.000	0	112.000	0
KÓNY	47.640.928	0	48.209.492	568.564	0	0	0	0
KÓPHÁZA	25.960.030	0	26.377.520	417.490	0	0	0	0
KUNSZIGET	19.963.904	0	19.449.754	-514.150	0	0	0	0
LEVÉL	32.339.930	0	32.924.150	584.220	18.000	0	18.000	0
LÉBÉNY	49.730.156	0	50.025.656	295.500	18.000	0	18.000	0

A HELYI ÖNKORMÁNYZATOK 1999. ÉVI TERVEZETT-TÉNYLEGES NORMATÍV ÁLLAMI HOZZÁJÁRULÁSÁNAK ELSZÁMOLÁSA

GYÖR-MOSON-SOPRON MEGYE

Megyekód: 08

Önkormányzat	Normatív állami hozzájárulás összesen (kötött felhasználású támogatások nélkül)				Lakott külterülettel kapcsolatos átengedett személyi jövedelemadó			
	Normatív állami hozzájárulás összesen				Állami hozzájárulás, Ft			
	Tervezett	Évközi változás	Tényleges	Eltérés	Tervezett	Évközi változás	Tényleges	Eltérés
LIPÓT	6.707.970	0	6.707.970	0	0	0	0	0
LŐVO	28.310.114	0	28.051.784	-258.330	8.000	0	8.000	0
LÁZI	9.745.025	0	9.745.025	0	0	0	0	0
MAGLÓCA	234.325	0	234.325	0	0	0	0	0
MAGYARKERESZTÚR	4.882.940	-87.740	4.795.200	0	0	0	0	0
MARKOTABÖDÖGE	5.605.112	0	5.460.782	-144.330	0	0	0	0
MÁRIAKÁLNOK	26.482.982	0	26.482.982	0	58.000	0	58.000	0
MECSÉR	10.044.210	0	9.677.050	-367.160	10.000	0	10.000	0
MEZOÓRS	20.792.145	0	20.246.995	-545.150	6.000	0	6.000	0
MÉRGES	193.072	28.864	221.936	0	10.000	0	10.000	0
MIHÁLYI	24.487.490	-200.900	24.274.090	-12.500	22.000	0	22.000	0
MOSONMAGYARÓVÁR	935.972.406	650.000	924.153.040	-12.469.366	80.000	0	80.000	0
MOSONSZENTMIKLÓS	47.942.206	0	48.702.366	760.160	0	0	0	0
MOSONSZOLNOK	30.893.862	-80.000	31.703.542	889.680	148.000	0	148.000	0
MÓRICHIDA	26.230.872	0	25.997.712	-233.160	16.000	0	16.000	0
NAGYBAJCS	5.838.645	0	5.918.645	80.000	6.000	0	6.000	0
NAGYCENK	32.383.548	0	32.593.168	209.620	18.000	0	18.000	0
NAGYLÓZS	11.890.055	0	11.765.055	-125.000	0	0	0	0
NAGYSZENTJÁNOS	40.906.362	194.000	40.661.032	-439.330	110.000	0	110.000	0
NEMESKÉR	557.276	0	557.276	0	12.000	0	12.000	0
NYALKA	4.969.745	64.857	4.605.925	-428.677	0	0	0	0
NYÚL	46.994.335	0	46.858.835	-135.500	132.000	0	132.000	0
OSLI	17.498.834	0	17.582.934	84.100	0	0	0	0
ÖTTEVÉNY	40.297.294	0	39.267.654	-1.029.640	2.000	0	2.000	0
PANNONHALMA	50.556.030	0	50.362.470	-193.560	2.000	0	2.000	0
PÁLI	5.320.414	0	5.168.584	-151.830	0	0	0	0
PÁSZTORI	2.489.598	0	2.353.768	-135.830	0	0	0	0
PÁZMÁNDFALU	15.401.440	0	15.091.780	-309.660	6.000	0	6.000	0
PERESZTEG	25.480.710	0	25.338.390	-142.320	0	0	0	0
PETOHÁZA	12.063.090	0	12.225.920	162.830	0	0	0	0

A HELYI ÖNKORMÁNYZATOK 1999. ÉVI TERVEZETT-TÉNYLEGES NORMATÍV ÁLLAMI HOZZÁJÁRULÁSÁNAK ELSZÁMOLÁSA

GYÖR-MOSON-SOPRON MEGYE

Megyekód: 08

Önkormányzat	Normatív állami hozzájárulás összesen (kötött felhasználású támogatások nélkül)				Lakott külterülettel kapcsolatos átengedett személyi jövedelemadó			
	Normatív állami hozzájárulás összesen				Állami hozzájárulás, Ft			
	Tervezett	Évközi változás	Tényleges	Eltérés	Tervezett	Évközi változás	Tényleges	Eltérés
PÉR	32.669.820	0	32.230.320	-439.500	64.000	0	64.000	0
PINNYE	853.125	0	853.125	0	0	0	0	0
POTYOND	292.552	0	292.552	0	0	0	0	0
PUSZTACSALÁD	691.110	0	691.110	0	4.000	0	4.000	0
PÜSKI	23.389.400	0	23.267.740	-121.660	0	0	0	0
RAJKA	51.846.876	0	50.775.006	-1.071.870	14.000	0	14.000	0
RAVAZD	19.848.705	0	19.632.375	-216.330	0	0	0	0
RÁBACSANAK	10.879.348	0	10.831.348	-48.000	16.000	0	16.000	0
RÁBACSECSÉNY	19.597.792	204.344	19.810.496	8.360	2.000	0	2.000	0
RÁBAKECÖL	17.273.318	-616.800	18.661.688	2.005.170	16.000	0	16.000	0
RÁBAPATONA	40.330.258	0	40.196.098	-134.160	10.000	0	10.000	0
RÁBAPORDÁNY	20.820.642	0	21.093.802	273.160	2.000	0	2.000	0
RÁBASEBES	283.026	0	311.426	28.400	0	0	0	0
RÁBASZENTANDRÁS	3.268.998	0	3.268.998	0	0	0	0	0
RÁBASZENTMIHÁLY	6.153.950	177.120	6.163.240	-167.830	12.000	0	12.000	0
RÁBASZENTMIKLÓS	375.174	0	375.174	0	6.000	0	6.000	0
RÁBATAMÁSI	19.574.950	0	19.649.780	74.830	0	0	0	0
RÁBCAKAPI	1.710.320	0	1.814.150	103.830	10.000	0	10.000	0
RÉPCESZEMERE	9.842.120	-125.000	8.899.130	-817.990	0	0	0	0
RÉPCEVIS	5.693.516	0	5.661.516	-32.000	0	0	0	0
RÉTALAP	4.985.124	0	5.159.954	174.830	114.000	0	114.000	0
RÖJTÖKMUZSAJ	7.047.945	0	7.015.085	-32.860	0	0	0	0
SARRÓD	4.175.816	0	4.806.966	631.150	10.000	0	10.000	0
SOBOR	3.808.206	0	3.576.906	-231.300	0	0	0	0
SOKORÓPÁTKA	24.644.918	194.000	23.838.098	-1.000.820	22.000	0	22.000	0
SOPRON	1.627.961.831	-36.195.787	1.567.325.415	-24.440.629	380.000	0	380.000	0
SOPRONHORPÁCS	18.955.792	0	19.103.622	147.830	0	0	0	0
SOPRONKÖVESD	26.736.665	0	26.604.235	-132.430	54.000	0	54.000	0
SOPRONNÉMETHI	3.363.908	47.888	3.374.296	-37.500	0	0	0	0
SZAKONY	3.844.174	0	3.844.174	0	0	0	0	0

A HELYI ÖNKORMÁNYZATOK 1999. ÉVI TERVEZETT-TÉNYLEGES NORMATÍV ÁLLAMI HOZZÁJÁRULÁSÁNAK ELSZÁMOLÁSA

GYÖR-MOSON-SOPRON MEGYE

Megyekód: 08

Önkormányzat	Normatív állami hozzájárulás összesen (kötött felhasználás támogatások nélkül)				Lakott külterülettel kapcsolatos átengedett személyi jövedelemadó			
	Normatív állami hozzájárulás összesen				Állami hozzájárulás, Ft			
	Tervezett	Évközi változás	Tényleges	Eltérés	Tervezett	Évközi változás	Tényleges	Eltérés
SZANY	18.734.466	0	19.377.806	643.340	4.000	0	4.000	0
SZÁRFÖLD	9.704.312	0	10.128.282	423.970	0	0	0	0
SZERECSENY	24.664.270	0	23.514.130	-1.150.140	0	0	0	0
SZIL	38.955.980	241.080	39.403.390	206.330	28.000	0	28.000	0
SZILSÁRKÁNY	19.479.806	0	19.445.976	-33.830	0	0	0	0
TARJÁNPUZTA	3.929.670	0	4.111.500	181.830	14.000	0	14.000	0
TÁP	13.039.570	0	13.279.910	240.340	4.000	0	4.000	0
TÁPSZENTMIKLÓS	17.605.390	0	17.538.730	-66.660	30.000	0	30.000	0
TÁRNOKRÉTI	505.050	0	505.050	0	0	0	0	0
TÉNYO	26.685.435	0	25.490.955	-1.194.480	28.000	0	28.000	0
TÉT	73.303.487	194.000	73.865.017	367.530	114.000	0	114.000	0
TÖLTÉSTAVA	28.810.942	0	28.503.282	-307.660	856.000	0	856.000	0
UND	4.869.762	0	5.046.322	176.560	20.000	0	20.000	0
ÚJKÉR	17.421.302	0	17.656.132	234.830	2.000	0	2.000	0
ÚJRÓNAFO	17.655.355	0	17.980.525	325.170	242.000	0	242.000	0
VADOSFA	224.010	-15.580	208.430	0	4.000	0	4.000	0
VÁG	8.226.834	0	7.975.674	-251.160	0	0	0	0
VÁMOSSZABADI	6.717.456	0	6.254.136	-463.320	10.000	0	10.000	0
VÁRBALOG	8.860.485	0	8.800.825	-59.660	50.000	0	50.000	0
VÁSÁROSFALU	384.354	0	384.354	0	0	0	0	0
VESZKÉNY	7.577.474	-183.837	7.508.144	114.507	0	0	0	0
VÉNEK	359.450	0	359.450	0	0	0	0	0
VITNYÉD	23.088.992	0	23.293.822	204.830	0	0	0	0
VÖLCSEJ	4.375.772	0	4.375.772	0	0	0	0	0
ZSEBEHÁZA	386.144	28.864	415.008	0	6.000	0	6.000	0
ZSIRA	17.409.118	0	16.763.658	-645.460	0	0	0	0
MEGYE ÖNKORM. ÖSSZ.	11.957.400.571	-131.032.641	11.584.141.845	-242.226.085	9.828.000	0	9.830.000	2.000

A HELYI ÖNKORMÁNYZATOK 1999. ÉVI TERVEZETT-TÉNYLEGES NORMATÍV ÁLLAMI HOZZÁJÁRULÁSÁNAK ELSZÁMOLÁSA

HAJDÚ-BIHAR MEGYE

Megyekód: 09

Önkormányzat	Üdülőhelyi feladatok				Települési igazgatási, kommunális és sportfeladatok				Körzeti igazgatási feladatok			
	Állami hozzájárulás, Ft				Állami hozzájárulás, Ft				Állami hozzájárulás, Ft			
	Tervezett	Évközi változás	Tényleges	Eltérés	Tervezett	Évközi változás	Tényleges	Eltérés	Tervezett	Évközi változás	Tényleges	Eltérés
MEGYEI ÖNKORMÁNYZAT	0	0	0	0	0	0	0	0	0	0	0	0
ÁLMOSD	0	0	0	0	1.082.862	0	1.082.862	0	147.663	0	147.663	0
ÁRTÁND	0	0	0	0	339.768	0	339.768	0	0	0	0	0
BAGAMÉR	0	0	0	0	1.530.144	0	1.530.144	0	0	0	0	0
BAKONSZEG	0	0	0	0	793.584	0	793.584	0	0	0	0	0
BALMAZÚJVÁROS	0	0	0	0	11.114.334	0	11.114.334	0	11.956.693	0	11.956.693	0
BÁRÁND	0	0	0	0	1.769.526	0	1.769.526	0	241.299	0	241.299	0
BEDO	0	0	0	0	207.306	0	207.306	0	0	0	0	0
BEREKBŐSZÖRMÉNY	0	0	0	0	1.166.022	0	1.166.022	0	159.003	0	159.003	0
BERETTYÓÚJFALU	0	0	868.176	868.176	9.821.196	0	9.821.196	0	14.091.279	0	14.091.279	0
BIHARDANCSHÁZA	0	0	0	0	140.778	0	140.778	0	19.197	0	19.197	0
BIHARKERESZTES	0	0	0	0	2.656.962	0	2.656.962	0	6.766.941	0	6.766.941	0
BIHARNAGYBAJOM	0	0	0	0	1.868.130	0	1.868.130	0	0	0	0	0
BIHARTORDA	0	0	0	0	626.076	0	626.076	0	0	0	0	0
BOCSKAIKERT	0	0	0	0	1.184.436	0	1.184.436	0	161.514	0	161.514	0
BOJT	0	0	0	0	399.168	0	399.168	0	0	0	0	0
CSÓKMO	0	0	0	0	1.374.516	0	1.374.516	0	0	0	0	0
DARVAS	0	0	0	0	441.936	0	441.936	0	0	0	0	0
DEBRECEN	32.000.000	0	36.286.122	4.286.122	126.590.904	0	126.590.904	0	58.111.142	0	58.111.142	0
DERECSKE	0	0	0	0	5.596.668	0	5.596.668	0	10.554.133	0	10.554.133	0
EBES	0	0	0	0	2.664.684	0	2.664.684	0	363.366	0	363.366	0
EGYEK	0	0	0	0	3.657.852	0	3.657.852	0	0	0	0	0
ESZTÁR	0	0	0	0	857.142	0	857.142	0	0	0	0	0
FOLYÁS	0	0	0	0	260.172	0	260.172	0	0	0	0	0
FÖLDES	0	0	0	0	2.739.528	0	2.739.528	0	373.572	0	373.572	0
FURTA	0	0	0	0	779.328	0	779.328	0	0	0	0	0
FÜLÖP	0	0	0	0	1.166.022	0	1.166.022	0	0	0	0	0
GÁBORJÁN	0	0	0	0	577.962	0	577.962	0	0	0	0	0
GÖRBEHÁZA	0	0	0	0	1.666.764	0	1.666.764	0	0	0	0	0
HAJDÚBAGOS	0	0	0	0	1.164.240	0	1.164.240	0	158.760	0	158.760	0

A HELYI ÖNKORMÁNYZATOK 1999. ÉVI TERVEZETT-TÉNYLEGES NORMATÍV ÁLLAMI HOZZÁJÁRULÁSÁNAK ELSZÁMOLÁSA

HAJDÚ-BIHAR MEGYE

Megyekód: 09

Önkormányzat	Üdülőhelyi feladatok				Települési igazgatási, kommunális és sportfeladatok				Körzeti igazgatási feladatok			
	Állami hozzájárulás, Ft				Állami hozzájárulás, Ft				Állami hozzájárulás, Ft			
	Tervezett	Évközi változás	Tényleges	Eltérés	Tervezett	Évközi változás	Tényleges	Eltérés	Tervezett	Évközi változás	Tényleges	Eltérés
HAJDÚBŐSZÖRMÉNY	0	0	0	0	19.120.266	0	19.120.266	0	12.150.037	0	12.150.037	0
HAJDÚDOROG	0	0	0	0	5.751.108	0	5.751.108	0	6.905.906	0	6.905.906	0
HAJDÚHADHÁZ	0	0	0	0	7.782.588	0	7.782.588	0	9.122.902	0	9.122.902	0
HAJDÚNÁNÁS	0	0	0	0	11.298.474	0	11.298.474	0	9.081.893	0	9.081.893	0
HAJDÚSÁMSON	0	0	0	0	5.549.742	0	5.549.742	0	756.783	0	756.783	0
HAJDÚSZOBOSZLÓ	180.000.000	0	257.341.654	77.341.654	14.511.420	0	14.511.420	0	12.400.160	0	12.400.160	0
HAJDÚSZOVÁT	0	0	0	0	1.900.206	0	1.900.206	0	0	0	0	0
HENCIDA	0	0	0	0	800.712	0	800.712	0	0	0	0	0
HORTOBÁGY	8.600.000	0	10.046.400	1.446.400	1.043.658	0	1.043.658	0	142.317	0	142.317	0
HOSSZÚPÁLYI	0	0	0	0	3.225.420	0	3.225.420	0	439.830	0	439.830	0
KABA	0	0	0	0	3.991.680	0	3.991.680	0	544.320	0	544.320	0
KISMARJA	0	0	0	0	811.404	0	811.404	0	0	0	0	0
KOKAD	0	0	0	0	443.124	0	443.124	0	0	0	0	0
KOMÁDI	0	0	0	0	3.985.740	0	3.985.740	0	0	0	0	0
KONYÁR	0	0	0	0	1.365.012	0	1.365.012	0	0	0	0	0
KÖRÖSSZAKÁL	0	0	0	0	560.142	0	560.142	0	76.383	0	76.383	0
KÖRÖSSZEGAPÁTI	0	0	0	0	650.430	0	650.430	0	88.695	0	88.695	0
LÉTAVÉRTES	0	0	0	0	4.255.416	0	4.255.416	0	8.776.929	0	8.776.929	0
MAGYARHOMOROG	0	0	0	0	633.204	0	633.204	0	0	0	0	0
MEZOPETERD	0	0	0	0	386.694	0	386.694	0	0	0	0	0
MEZOSAS	0	0	0	0	451.440	0	451.440	0	0	0	0	0
MIKEPÉRC	0	0	0	0	1.973.862	0	1.973.862	0	0	0	0	0
MONOSTORPÁLYI	0	0	0	0	1.263.438	0	1.263.438	0	172.287	0	172.287	0
NAGYHEGYES	0	0	0	0	1.607.958	0	1.607.958	0	0	0	0	0
NAGYKEREKI	0	0	0	0	814.968	0	814.968	0	0	0	0	0
NAGYRÁBÉ	0	0	0	0	1.555.686	0	1.555.686	0	212.139	0	212.139	0
NÁDUDVAR	0	0	0	0	5.511.726	0	5.511.726	0	6.812.007	0	6.812.007	0
NYÍRACSÁD	0	0	0	0	2.506.680	0	2.506.680	0	341.820	0	341.820	0
NYÍRADONY	0	0	0	0	4.626.666	0	4.626.666	0	6.464.837	0	6.464.837	0
NYÍRÁBRÁNY	0	0	0	0	2.356.398	0	2.356.398	0	0	0	0	0

A HELYI ÖNKORMÁNYZATOK 1999. ÉVI TERVEZETT-TÉNYLEGES NORMATÍV ÁLLAMI HOZZÁJÁRULÁSÁNAK ELSZÁMOLÁSA

HAJDÚ-BIHAR MEGYE

Megyekód: 09

Önkormányzat	Üdülőhelyi feladatok				Települési igazgatási, kommunális és sportfeladatok				Közzeti igazgatási feladatok			
	Állami hozzájárulás, Ft				Állami hozzájárulás, Ft				Állami hozzájárulás, Ft			
	Tervezett	Évközi változás	Tényleges	Eltérés	Tervezett	Évközi változás	Tényleges	Eltérés	Tervezett	Évközi változás	Tényleges	Eltérés
NYÍRMÁRTONFALVA	0	0	0	0	1.283.634	0	1.283.634	0	0	0	0	0
POCSAJ	0	0	0	0	1.642.410	0	1.642.410	0	0	0	0	0
POLGÁR	0	0	0	0	5.164.830	0	5.164.830	0	8.285.499	0	8.285.499	0
PÜSPÖKLADÁNY	0	0	0	0	10.049.886	0	10.049.886	0	13.742.004	0	13.742.004	0
SÁP	0	0	0	0	651.024	0	651.024	0	88.776	0	88.776	0
SÁRÁND	0	0	0	0	1.334.124	0	1.334.124	0	0	0	0	0
SÁRRÉTVÁRI	0	0	0	0	1.960.200	0	1.960.200	0	0	0	0	0
SZENTPÉTERSZEG	0	0	0	0	750.816	0	750.816	0	0	0	0	0
SZEREP	0	0	0	0	1.003.860	0	1.003.860	0	0	0	0	0
TETÉTLÉN	0	0	0	0	910.008	0	910.008	0	124.092	0	124.092	0
TÉGLÁS	0	0	0	0	3.679.830	0	3.679.830	0	6.396.523	0	6.396.523	0
TÉPE	0	0	0	0	711.612	0	711.612	0	0	0	0	0
TISZACSEGE	1.200.000	0	1.205.952	5.952	3.174.336	0	3.174.336	0	0	0	0	0
TISZAGYULAHÁZA	0	0	0	0	528.660	0	528.660	0	0	0	0	0
TOLD	0	0	0	0	217.998	0	217.998	0	0	0	0	0
ÚJIRÁZ	0	0	0	0	434.808	0	434.808	0	0	0	0	0
ÚJLÉTA	0	0	0	0	657.558	0	657.558	0	0	0	0	0
ÚJSZENTMARGITA	0	0	0	0	1.037.124	0	1.037.124	0	0	0	0	0
ÚJTIKOS	0	0	0	0	610.632	0	610.632	0	0	0	0	0
VÁMOSPÉRC	0	0	0	0	3.259.278	0	3.259.278	0	0	0	0	0
VÁNCSD	0	0	0	0	825.066	0	825.066	0	0	0	0	0
VEKERD	0	0	0	0	125.928	0	125.928	0	0	0	0	0
ZSÁKA	0	0	0	0	1.096.524	0	1.096.524	0	0	0	0	0
MEGYE ÖNKORM. ÖSSZ.	221.800.000	0	305.748.304	83.948.304	336.083.418	0	336.083.418	0	206.230.701	0	206.230.701	0

A HELYI ÖNKORMÁNYZATOK 1999. ÉVI TERVEZETT-TÉNYLEGES NORMATÍV ÁLLAMI HOZZÁJÁRULÁSÁNAK ELSZÁMOLÁSA

HAJDÚ-BIHAR MEGYE

Megyekód: 09

Önkormányzat	Megyei/fővárosi igazgatási és sportfeladatok				Szociális és gyermekjóléti alapszolgáltatási feladatok				Gyermekvédelmi szakellátás			
	Állami hozzájárulás, Ft				Állami hozzájárulás, Ft				Állami hozzájárulás, Ft			
	Tervezett	Évközi változás	Tényleges	Eltérés	Tervezett	Évközi változás	Tényleges	Eltérés	Tervezett	Évközi változás	Tényleges	Eltérés
MEGYEI ÖNKORMÁNYZAT	95.619.693	0	95.619.693	0	0	0	0	0	599.760.000	0	574.020.000	—25.740.000
ÁLMOSD	0	0	0	0	1.759.195	0	1.759.195	0	0	0	0	0
ÁRTÁND	0	0	0	0	551.980	0	551.980	0	0	0	0	0
BAGAMÉR	0	0	0	0	2.485.840	844.928	3.330.768	0	0	0	0	0
BAKONSZEG	0	0	0	0	1.289.240	0	1.289.240	0	0	0	0	0
BALMAZÚJVÁROS	0	0	0	0	24.193.323	0	24.193.323	0	0	0	0	0
BÁRÁND	0	0	0	0	2.874.735	0	2.874.735	0	0	0	0	0
BEDO	0	0	0	0	336.785	0	336.785	0	0	0	0	0
BEREKBŐSZÖRMÉNY	0	0	0	0	1.894.295	321.932	1.894.295	—321.932	0	0	0	0
BERETTYÓÚJFALU	0	0	0	0	21.378.462	0	21.378.462	0	0	0	0	0
BIHARDANCSHÁZA	0	0	0	0	1.208.705	0	1.208.705	0	0	0	0	0
BIHARKERESZTES	0	0	0	0	5.783.589	0	5.783.589	0	0	0	0	0
BIHARNAGYBAJOM	0	0	0	0	3.034.925	0	3.034.925	0	0	0	0	0
BIHARTORDA	0	0	0	0	1.017.110	0	1.017.110	0	0	0	0	0
BOCSKAIKERT	0	0	0	0	2.904.210	327.016	2.904.210	—327.016	0	0	0	0
BOJT	0	0	0	0	648.480	0	648.480	0	0	0	0	0
CSÓKMO	0	0	0	0	2.233.010	0	2.233.010	0	0	0	0	0
DARVAS	0	0	0	0	717.960	0	717.960	0	0	0	0	0
DEBRECEN	0	0	0	0	275.558.988	0	275.558.988	0	0	0	0	0
DERECSKE	0	0	0	0	12.182.646	0	12.182.646	0	0	0	0	0
EBES	0	0	0	0	4.328.990	0	4.328.990	0	0	0	0	0
EGYEK	0	0	0	0	6.952.382	0	6.952.382	0	0	0	0	0
ESZTÁR	0	0	0	0	1.392.495	0	1.392.495	0	0	0	0	0
FOLYÁS	0	0	0	0	422.670	0	422.670	0	0	0	0	0
FÖLDES	0	0	0	0	5.963.316	0	5.963.316	0	0	0	0	0
FURTA	0	0	0	0	1.266.080	0	1.266.080	0	0	0	0	0
FÜLÖP	0	0	0	0	1.894.295	643.864	3.354.825	816.666	0	0	0	0
GÁBORJÁN	0	0	0	0	938.945	0	938.945	0	0	0	0	0
GÖRBEHÁZA	0	0	0	0	2.707.790	0	2.707.790	0	0	0	0	0
HAJDÚBAGOS	0	0	0	0	1.891.400	642.880	2.534.280	0	0	0	0	0

A HELYI ÖNKORMÁNYZATOK 1999. ÉVI TERVEZETT-TÉNYLEGES NORMATÍV ÁLLAMI HOZZÁJÁRULÁSÁNAK ELSZÁMOLÁSA

HAJDÚ-BIHAR MEGYE

Megyekód: 09

Önkormányzat	Megyei/fővárosi igazgatási és sportfeladatok				Szociális és gyermekjóléti alapszolgáltatási feladatok				Gyermekvédelmi szakellátás			
	Állami hozzájárulás, Ft				Állami hozzájárulás, Ft				Állami hozzájárulás, Ft			
	Tervezett	Évközi változás	Tényleges	Eltérés	Tervezett	Évközi változás	Tényleges	Eltérés	Tervezett	Évközi változás	Tényleges	Eltérés
HAJDÚBŐSZÖRMÉNY	0	0	0	0	41.620.377	0	41.620.377	0	0	0	0	0
HAJDÚDOROG	0	0	0	0	9.343.130	1.587.848	10.930.978	0	0	0	0	0
HAJDÚHADHÁZ	0	0	0	0	16.940.886	0	16.940.886	0	0	0	0	0
HAJDÚNÁNÁS	0	0	0	0	24.594.153	0	24.594.153	0	0	0	0	0
HAJDÚSÁMSON	0	0	0	0	12.080.499	0	12.080.499	0	0	0	0	0
HAJDÚSZOBOSZLÓ	0	0	0	0	31.587.990	0	31.587.990	0	0	0	0	0
HAJDÚSZOVÁT	0	0	0	0	4.136.307	-1.049.272	3.087.035	0	0	0	0	0
HENCIDA	0	0	0	0	1.300.820	0	1.300.820	0	0	0	0	0
HORTOBÁGY	0	0	0	0	2.271.801	0	2.271.801	0	0	0	0	0
HOSSZÚPÁLYI	0	0	0	0	7.020.990	0	7.020.990	0	0	0	0	0
KABA	0	0	0	0	8.688.960	0	8.688.960	0	0	0	0	0
KISMARJA	0	0	0	0	1.318.190	0	1.318.190	0	0	0	0	0
KOKAD	0	0	0	0	719.890	244.688	964.578	0	0	0	0	0
KOMÁDI	0	0	0	0	8.676.030	0	8.676.030	0	0	0	0	0
KONYÁR	0	0	0	0	2.217.570	0	2.217.570	0	0	0	0	0
KÖRÖSSZAKÁL	0	0	0	0	909.995	0	909.995	0	0	0	0	0
KÖRÖSSZEGAPÁTI	0	0	0	0	2.395.835	0	2.395.835	0	0	0	0	0
LÉTAVÉRTES	0	0	0	0	8.088.156	0	8.088.156	0	0	0	0	0
MAGYARHOMOROG	0	0	0	0	1.378.338	0	1.028.690	-349.648	0	0	0	0
MEZOPETERD	0	0	0	0	628.215	106.764	734.979	0	0	0	0	0
MEZOSAS	0	0	0	0	733.400	0	733.400	0	0	0	0	0
MIKEPÉRC	0	0	0	0	3.751.667	0	3.751.667	0	0	0	0	0
MONOSTORPÁLYI	0	0	0	0	2.052.555	0	2.052.555	0	0	0	0	0
NAGYHEGYES	0	0	0	0	2.612.255	0	2.612.255	0	0	0	0	0
NAGYKEREKI	0	0	0	0	1.323.980	0	1.323.980	0	0	0	0	0
NAGYRÁBÉ	0	0	0	0	3.386.367	0	3.386.367	0	0	0	0	0
NÁDUDVAR	0	0	0	0	10.475.991	0	10.475.991	0	0	0	0	0
NYÍRACSÁD	0	0	0	0	5.456.460	0	5.456.460	0	0	0	0	0
NYÍRADONY	0	0	0	0	10.071.177	0	10.071.177	0	0	0	0	0
NYÍRÁBRÁNY	0	0	0	0	5.129.331	0	5.129.331	0	0	0	0	0

A HELYI ÖNKORMÁNYZATOK 1999. ÉVI TERVEZETT-TÉNYLEGES NORMATÍV ÁLLAMI HOZZÁJÁRULÁSÁNAK ELSZÁMOLÁSA

HAJDÚ-BIHAR MEGYE

Megyekód: 09

Önkormányzat	Megyei/fővárosi igazgatási és sportfeladatok				Szociális és gyermekjóléti alapszolgáltatási feladatok				Gyermekvédelmi szakellátás			
	Állami hozzájárulás, Ft				Állami hozzájárulás, Ft				Állami hozzájárulás, Ft			
	Tervezett	Évközi változás	Tényleges	Eltérés	Tervezett	Évközi változás	Tényleges	Eltérés	Tervezett	Évközi változás	Tényleges	Eltérés
NYÍRMÁRTONFALVA	0	0	0	0	2.085.365	0	2.085.365	0	0	0	0	0
POCSAJ	0	0	0	0	2.668.225	906.920	3.575.145	0	0	0	0	0
POLGÁR	0	0	0	0	11.242.635	0	11.242.635	0	0	0	0	0
PÜSPÖKLADÁNY	0	0	0	0	21.876.267	0	21.876.267	0	0	0	0	0
SÁP	0	0	0	0	1.057.640	0	1.057.640	0	0	0	0	0
SÁRÁND	0	0	0	0	2.167.390	0	2.167.390	0	0	0	0	0
SÁRRÉTVÁRI	0	0	0	0	3.184.500	0	3.184.500	0	0	0	0	0
SZENTPÉTERSZEG	0	0	0	0	1.219.760	0	1.219.760	0	0	0	0	0
SZEREP	0	0	0	0	2.610.850	0	2.610.850	0	0	0	0	0
TETÉTLÉN	0	0	0	0	1.478.380	0	1.478.380	0	0	0	0	0
TÉGLÁS	0	0	0	0	8.010.135	0	8.010.135	0	0	0	0	0
TÉPE	0	0	0	0	1.156.070	0	1.156.070	0	0	0	0	0
TISZACSEGE	0	0	0	0	6.909.792	0	6.909.792	0	0	0	0	0
TISZAGYULAHÁZA	0	0	0	0	858.850	0	858.850	0	0	0	0	0
TOLD	0	0	0	0	1.334.155	0	1.334.155	0	0	0	0	0
ÚJIRÁZ	0	0	0	0	706.380	0	706.380	0	0	0	0	0
ÚJLÉTA	0	0	0	0	2.229.803	0	2.229.803	0	0	0	0	0
ÚJSZENTMARGITA	0	0	0	0	2.664.890	0	2.664.890	0	0	0	0	0
ÚJTIKOS	0	0	0	0	992.020	0	992.020	0	0	0	0	0
VÁMOSPÉRC	0	0	0	0	7.094.691	0	7.094.691	0	0	0	0	0
VÁNCSD	0	0	0	0	1.340.385	0	1.340.385	0	0	0	0	0
VEKERD	0	0	0	0	1.184.580	0	1.184.580	0	0	0	0	0
ZSÁKA	0	0	0	0	2.386.878	0	2.386.878	0	0	0	0	0
MEGYE ÖNKORM. ÖSSZ.	95.619.693	0	95.619.693	0	707.182.797	4.577.568	711.578.435	—181.930	599.760.000	0	574.020.000	—25.740.000

A HELYI ÖNKORMÁNYZATOK 1999. ÉVI TERVEZETT-TÉNYLEGES NORMATÍV ÁLLAMI HOZZÁJÁRULÁSÁNAK ELSZÁMOLÁSA

HAJDÚ-BIHAR MEGYE

Megyekód: 09

Önkormányzat	Bentlakásos és átmeneti elhelyezést nyújtó intézményi ellátás				Nappali szociális intézményi ellátás				Hajléktalanok átmeneti intézményei			
	Állami hozzájárulás, Ft				Állami hozzájárulás, Ft				Állami hozzájárulás, Ft			
	Tervezett	Évközi változás	Tényleges	Eltérés	Tervezett	Évközi változás	Tényleges	Eltérés	Tervezett	Évközi változás	Tényleges	Eltérés
MEGYEI ÖNKORMÁNYZAT	176.003.200	0	176.649.600	646.400	0	0	0	0	0	0	0	0
ÁLMOSD	0	0	0	0	0	0	0	0	0	0	0	0
ÁRTÁND	0	0	0	0	0	0	0	0	0	0	0	0
BAGAMÉR	0	0	0	0	1.310.700	-539.700	1.619.100	848.100	0	0	0	0
BAKONSZEG	0	0	0	0	2.544.300	0	2.467.200	-77.100	0	0	0	0
BALMAZÚJVÁROS	0	0	0	0	1.156.500	0	1.002.300	-154.200	0	0	0	0
BÁRÁND	0	0	0	0	0	0	0	0	0	0	0	0
BEDO	0	0	0	0	0	0	0	0	0	0	0	0
BEREKBŐSZÖRMÉNY	0	0	0	0	1.619.100	0	1.696.200	77.100	0	0	0	0
BERETTYÓÚJFALU	6.464.000	0	6.464.000	0	4.626.000	0	4.626.000	0	0	1.917.600	1.917.600	0
BIHARDANCSHÁZA	0	0	0	0	0	0	0	0	0	0	0	0
BIHARKERESZTES	0	0	0	0	1.542.000	0	3.084.000	1.542.000	0	0	0	0
BIHARNAGYBAJOM	0	0	0	0	1.156.500	0	1.233.600	77.100	0	0	0	0
BIHARTORDA	0	0	0	0	2.235.900	0	2.621.400	385.500	0	0	0	0
BOCSKAIKERT	0	0	0	0	0	0	0	0	0	0	0	0
BOJT	0	0	0	0	1.542.000	0	1.387.800	-154.200	0	0	0	0
CSÓKMO	0	0	0	0	2.698.500	0	3.855.000	1.156.500	0	0	0	0
DARVAS	0	0	0	0	2.929.800	0	3.084.000	154.200	0	0	0	0
DEBRECEN	175.497.600	0	162.892.800	-12.604.800	41.017.200	0	39.166.800	-1.850.400	0	0	0	0
DERECSKE	0	0	0	0	1.464.900	0	1.619.100	154.200	0	0	0	0
EBES	0	0	0	0	2.775.600	0	2.852.700	77.100	0	0	0	0
EGYEK	6.140.800	0	6.140.800	0	539.700	0	539.700	0	0	0	0	0
ESZTÁR	7.110.400	0	7.433.600	323.200	1.927.500	0	2.775.600	848.100	0	0	0	0
FOLYÁS	0	0	0	0	0	0	0	0	0	0	0	0
FÖLDES	0	0	0	0	1.387.800	0	1.850.400	462.600	0	0	0	0
FURTA	0	0	0	0	1.773.300	0	1.927.500	154.200	0	0	0	0
FÜLÖP	0	0	0	0	0	0	0	0	0	0	0	0
GÁBORJÁN	0	0	0	0	0	0	0	0	0	0	0	0
GÖRBEHÁZA	0	0	0	0	3.623.700	0	3.546.600	-77.100	0	0	0	0
HAJDÚBAGOS	0	0	0	0	5.319.900	0	5.551.200	231.300	0	0	0	0

A HELYI ÖNKORMÁNYZATOK 1999. ÉVI TERVEZETT-TÉNYLEGES NORMATÍV ÁLLAMI HOZZÁJÁRULÁSÁNAK ELSZÁMOLÁSA

HAJDÚ-BIHAR MEGYE

Megyekód: 09

Önkormányzat	Bentlakásos és átmeneti elhelyezést nyújtó intézményi ellátás				Nappali szociális intézményi ellátás				Hajléktalanok átmeneti intézményei			
	Állami hozzájárulás, Ft				Állami hozzájárulás, Ft				Állami hozzájárulás, Ft			
	Tervezett	Évközi változás	Tényleges	Eltérés	Tervezett	Évközi változás	Tényleges	Eltérés	Tervezett	Évközi változás	Tényleges	Eltérés
HAJDÚBŐSZÖRMÉNY	36.198.400	0	36.844.800	646.400	4.394.700	0	4.934.400	539.700	0	0	0	0
HAJDÚDOROG	0	0	0	0	2.004.600	0	2.004.600	0	0	0	0	0
HAJDÚHADHÁZ	0	0	0	0	1.310.700	0	1.310.700	0	0	0	0	0
HAJDÚNÁNÁS	6.464.000	0	6.464.000	0	1.927.500	0	2.235.900	308.400	0	0	0	0
HAJDÚSÁMSON	0	0	0	0	848.100	0	771.000	-77.100	0	0	0	0
HAJDÚSZOBOSZLÓ	0	0	0	0	11.256.600	0	8.172.600	-3.084.000	3.196.000	0	3.196.000	0
HAJDÚSZOVÁT	0	0	0	0	1.619.100	0	2.081.700	462.600	0	0	0	0
HENCIDA	0	0	0	0	616.800	0	385.500	-231.300	0	0	0	0
HORTOBÁGY	0	0	0	0	0	0	0	0	0	0	0	0
HOSSZÚPÁLYI	6.464.000	0	6.464.000	0	1.850.400	0	1.156.500	-693.900	0	0	0	0
KABA	0	0	0	0	0	0	0	0	0	0	0	0
KISMARJA	0	0	0	0	0	0	0	0	0	0	0	0
KOKAD	0	0	0	0	0	0	0	0	0	0	0	0
KOMÁDI	0	0	0	0	0	0	0	0	0	0	0	0
KONYÁR	0	0	0	0	848.100	0	925.200	77.100	0	0	0	0
KÖRÖSSZAKÁL	0	0	0	0	0	0	0	0	0	0	0	0
KÖRÖSSZEGAPÁTI	0	0	0	0	0	0	0	0	0	0	0	0
LÉTAVÉRTES	9.049.600	0	9.049.600	0	1.542.000	0	1.542.000	0	0	0	0	0
MAGYARHOMOROG	0	0	0	0	0	0	0	0	0	0	0	0
MEZOPETERD	0	0	0	0	0	0	0	0	0	0	0	0
MEZOSAS	0	0	0	0	1.387.800	0	1.233.600	-154.200	0	0	0	0
MIKEPÉRC	0	0	0	0	0	0	0	0	0	0	0	0
MONOSTORPÁLYI	0	0	0	0	2.004.600	0	2.004.600	0	0	0	0	0
NAGYHEGYES	0	0	0	0	0	0	0	0	0	0	0	0
NAGYKEREKI	0	0	0	0	2.313.000	0	2.313.000	0	0	0	0	0
NAGYRÁBÉ	0	0	0	0	1.773.300	0	2.081.700	308.400	0	0	0	0
NÁDUDVAR	0	0	0	0	6.476.400	0	5.859.600	-616.800	0	0	0	0
NYÍRACSÁD	2.585.600	0	2.585.600	0	1.079.400	0	1.079.400	0	0	0	0	0
NYÍRADONY	0	0	0	0	0	0	0	0	0	0	0	0
NYÍRÁBRÁNY	0	0	0	0	0	0	0	0	0	0	0	0

A HELYI ÖNKORMÁNYZATOK 1999. ÉVI TERVEZETT-TÉNYLEGES NORMATÍV ÁLLAMI HOZZÁJÁRULÁSÁNAK ELSZÁMOLÁSA

HAJDÚ-BIHAR MEGYE

Megyekód: 09

Önkormányzat	Bentlakásos és átmeneti elhelyezést nyújtó intézményi ellátás				Nappali szociális intézményi ellátás				Hajléktalanok átmeneti intézményei			
	Állami hozzájárulás, Ft				Állami hozzájárulás, Ft				Állami hozzájárulás, Ft			
	Tervezett	Évközi változás	Tényleges	Eltérés	Tervezett	Évközi változás	Tényleges	Eltérés	Tervezett	Évközi változás	Tényleges	Eltérés
NYÍRMÁRTONFALVA	0	0	0	0	0	0	0	0	0	0	0	0
POCSAJ	0	0	0	0	0	0	462.600	462.600	0	0	0	0
POLGÁR	0	0	0	0	1.002.300	0	1.233.600	231.300	0	0	0	0
PÜSPÖKLADÁNY	0	0	0	0	5.397.000	0	5.474.100	77.100	0	0	0	0
SÁP	0	0	0	0	0	0	0	0	0	0	0	0
SÁRÁND	0	0	0	0	0	0	0	0	0	0	0	0
SÁRRÉTUDVARI	0	0	0	0	925.200	0	1.233.600	308.400	0	0	0	0
SZENTPÉTERSZEG	0	0	0	0	2.544.300	0	2.775.600	231.300	0	0	0	0
SZEREP	0	0	0	0	0	0	0	0	0	0	0	0
TETÉTLÉN	0	0	0	0	0	0	0	0	0	0	0	0
TÉGLÁS	0	0	0	0	1.464.900	0	1.310.700	—154.200	0	0	0	0
TÉPE	0	0	0	0	0	0	0	0	0	0	0	0
TISZACSEGE	0	0	0	0	1.927.500	0	1.619.100	—308.400	0	0	0	0
TISZAGYULAHÁZA	0	0	0	0	0	0	0	0	0	0	0	0
TOLD	0	0	0	0	0	0	0	0	0	0	0	0
ÚJIRÁZ	5.171.200	0	5.494.400	323.200	1.927.500	0	1.850.400	—77.100	0	0	0	0
ÚJLÉTA	0	0	0	0	925.200	0	925.200	0	0	0	0	0
ÚJSZENTMARGITA	0	0	0	0	0	0	0	0	0	0	0	0
ÚJTIKOS	0	0	0	0	0	0	0	0	0	0	0	0
VÁMOSPÉRC	6.787.200	0	6.464.000	—323.200	1.542.000	0	1.773.300	231.300	0	0	0	0
VÁNCSOD	0	0	0	0	0	0	0	0	0	0	0	0
VEKERD	0	0	0	0	0	0	0	0	0	0	0	0
ZSÁKA	0	0	0	0	2.467.200	0	2.621.400	154.200	0	0	0	0
MEGYE ÖNKORM. ÖSSZ.	443.936.000	0	432.947.200	—10.988.800	146.567.100	—539.700	147.877.800	1.850.400	3.196.000	0	5.113.600	1.917.600

A HELYI ÖNKORMÁNYZATOK 1999. ÉVI TERVEZETT-TÉNYLEGES NORMATÍV ÁLLAMI HOZZÁJÁRULÁSÁNAK ELSZÁMOLÁSA

HAJDÚ-BIHAR MEGYE

Megyekód: 09

Önkormányzat	Pszichiátriai és szenvedélybetegek, fogyatékosok bentlakásos intézményi ellátása				Bölcsődei ellátás				Óvodai nevelés			
	Állami hozzájárulás, Ft				Állami hozzájárulás, Ft				Állami hozzájárulás, Ft			
	Tervezett	Évközi változás	Tényleges	Eltérés	Tervezett	Évközi változás	Tényleges	Eltérés	Tervezett	Évközi változás	Tényleges	Eltérés
MEGYEI ÖNKORMÁNYZAT	302.317.500	0	299.722.500	-2.595.000	0	0	0	0	2.800.000	0	2.640.000	-160.000
ÁLMOSD	0	0	0	0	0	0	0	0	7.360.000	0	7.440.000	80.000
ÁRTÁND	0	0	0	0	0	0	0	0	1.920.000	0	1.920.000	0
BAGAMÉR	0	0	0	0	0	0	0	0	8.720.000	0	8.960.000	240.000
BAKONSZEG	0	0	0	0	0	0	0	0	4.800.000	0	4.560.000	-240.000
BALMAZÚJVÁROS	0	0	0	0	2.944.000	0	3.584.000	640.000	62.320.000	0	62.640.000	320.000
BÁRÁND	0	0	0	0	0	0	0	0	6.080.000	0	6.240.000	160.000
BEDO	0	0	0	0	0	0	0	0	1.120.000	0	1.040.000	-80.000
BEREKBŐSZÖRMÉNY	0	0	0	0	0	0	0	0	6.240.000	0	6.240.000	0
BERETTYÓÚJFALU	22.490.000	0	22.490.000	0	0	0	0	0	54.480.000	-2.106.667	52.960.000	586.667
BIHARDANCSHÁZA	0	0	0	0	0	0	0	0	480.000	0	480.000	0
BIHARKERESZTES	0	0	0	0	0	0	0	0	9.760.000	0	10.400.000	640.000
BIHARNAGYBAJOM	0	0	0	0	2.304.000	0	2.176.000	-128.000	11.440.000	0	11.040.000	-400.000
BIHARTORDA	0	0	0	0	0	0	0	0	4.240.000	0	4.000.000	-240.000
BOCSKAIKERT	0	0	0	0	0	0	0	0	7.040.000	0	7.040.000	0
BOJT	0	0	0	0	0	0	0	0	1.920.000	0	1.760.000	-160.000
CSÓKMO	0	0	0	0	0	0	0	0	7.520.000	0	7.920.000	400.000
DARVAS	0	0	0	0	0	0	0	0	3.120.000	0	2.960.000	-160.000
DEBRECEN	322.645.000	0	332.592.500	9.947.500	77.568.000	0	72.192.000	-5.376.000	610.800.000	0	599.120.000	-11.680.000
DERECSKE	0	0	0	0	0	0	0	0	30.400.000	0	29.760.000	-640.000
EBES	0	0	0	0	0	0	0	0	16.640.000	0	16.640.000	0
EGYEK	0	0	0	0	0	0	0	0	16.640.000	0	16.640.000	0
ESZTÁR	0	0	0	0	0	0	0	0	5.920.000	0	6.000.000	80.000
FOLYÁS	0	0	0	0	0	0	0	0	0	0	0	0
FÖLDES	0	0	0	0	0	0	0	0	9.520.000	0	9.680.000	160.000
FURTA	0	0	0	0	0	0	0	0	3.280.000	0	3.280.000	0
FÜLÖP	0	0	0	0	0	0	0	0	6.080.000	0	5.920.000	-160.000
GÁBORJÁN	0	0	0	0	0	0	0	0	3.120.000	0	3.360.000	240.000
GÖRBEHÁZA	0	0	0	0	0	0	0	0	8.080.000	0	8.080.000	0
HAJDÚBAGOS	0	0	0	0	0	0	0	0	5.520.000	0	6.320.000	800.000

A HELYI ÖNKORMÁNYZATOK 1999. ÉVI TERVEZETT-TÉNYLEGES NORMATÍV ÁLLAMI HOZZÁJÁRULÁSÁNAK ELSZÁMOLÁSA

HAJDÚ-BIHAR MEGYE

Megyekód: 09

Önkormányzat	Pszichiátriai és szenvedélybetegek, fogyatékosok bentlakásos intézményi ellátása				Bölcsődei ellátás				Óvodai nevelés			
	Állami hozzájárulás, Ft				Állami hozzájárulás, Ft				Állami hozzájárulás, Ft			
	Tervezett	Évközi változás	Tényleges	Eltérés	Tervezett	Évközi változás	Tényleges	Eltérés	Tervezett	Évközi változás	Tényleges	Eltérés
HAJDÚBŐSZÖRMÉNY	0	0	0	0	5.376.000	0	4.736.000	-640.000	91.440.000	0	91.200.000	-240.000
HAJDÚDOROG	0	0	0	0	0	0	0	0	21.040.000	0	20.880.000	-160.000
HAJDÚHADHÁZ	0	0	0	0	1.920.000	0	1.792.000	-128.000	48.240.000	0	49.760.000	1.520.000
HAJDÚNÁNÁS	0	0	0	0	3.456.000	0	3.712.000	256.000	58.720.000	0	57.840.000	-880.000
HAJDÚSÁMSON	0	0	0	0	0	0	0	0	30.000.000	0	30.480.000	480.000
HAJDÚSZOBOSZLÓ	0	0	0	0	5.120.000	0	5.760.000	640.000	76.480.000	0	74.400.000	-2.080.000
HAJDÚSZOVÁT	0	0	0	0	0	0	0	0	12.000.000	0	11.680.000	-320.000
HENCIDA	0	0	0	0	0	0	0	0	6.800.000	0	6.400.000	-400.000
HORTOBÁGY	0	0	0	0	0	0	0	0	5.600.000	0	5.440.000	-160.000
HOSSZÚPÁLYI	0	0	0	0	0	0	0	0	22.160.000	0	21.920.000	-240.000
KABA	0	0	0	0	1.408.000	0	1.664.000	256.000	22.000.000	0	21.760.000	-240.000
KISMARJA	0	0	0	0	0	0	0	0	5.600.000	0	5.680.000	80.000
KOKAD	0	0	0	0	0	0	0	0	3.840.000	0	3.680.000	-160.000
KOMÁDI	0	0	0	0	0	0	0	0	18.320.000	0	18.160.000	-160.000
KONYÁR	0	0	0	0	0	0	0	0	7.680.000	0	7.920.000	240.000
KÖRÖSSZAKÁL	0	0	0	0	0	0	0	0	4.000.000	0	3.920.000	-80.000
KÖRÖSSZEGAPÁTI	0	0	0	0	0	0	0	0	2.960.000	0	3.200.000	240.000
LÉTAVÉRTES	0	0	0	0	0	0	0	0	30.320.000	0	30.000.000	-320.000
MAGYARHOMOROG	0	0	0	0	0	0	0	0	3.760.000	0	3.920.000	160.000
MEZOPETERD	0	0	0	0	0	0	0	0	2.080.000	0	2.160.000	80.000
MEZOSAS	0	0	0	0	0	0	0	0	2.640.000	0	2.560.000	-80.000
MIKEPÉRC	0	0	0	0	0	0	0	0	9.120.000	0	9.120.000	0
MONOSTORPÁLYI	0	0	0	0	0	0	0	0	5.840.000	0	6.000.000	160.000
NAGYHEGYES	0	0	0	0	0	0	0	0	10.240.000	0	10.000.000	-240.000
NAGYKEREKI	0	0	0	0	0	0	0	0	5.280.000	0	5.200.000	-80.000
NAGYRÁBÉ	0	0	0	0	0	0	0	0	7.600.000	0	7.520.000	-80.000
NÁDUDVAR	0	0	0	0	2.560.000	0	1.664.000	-896.000	32.320.000	0	31.040.000	-1.280.000
NYÍRACSÁD	0	0	0	0	0	0	0	0	13.120.000	0	13.040.000	-80.000
NYÍRADONY	0	0	0	0	3.968.000	0	3.072.000	-896.000	27.920.000	0	28.880.000	960.000
NYÍRÁBRÁNY	0	0	0	0	0	0	0	0	12.400.000	0	12.400.000	0

A HELYI ÖNKORMÁNYZATOK 1999. ÉVI TERVEZETT-TÉNYLEGES NORMATÍV ÁLLAMI HOZZÁJÁRULÁSÁNAK ELSZÁMOLÁSA

HAJDÚ-BIHAR MEGYE

Megyekód: 09

Önkormányzat	Pszichiátriai és szenvedélybetegek, fogyatékosok bentlakásos intézményi ellátása				Bölcsődei ellátás				Óvodai nevelés			
	Állami hozzájárulás, Ft				Állami hozzájárulás, Ft				Állami hozzájárulás, Ft			
	Tervezett	Évközi változás	Tényleges	Eltérés	Tervezett	Évközi változás	Tényleges	Eltérés	Tervezett	Évközi változás	Tényleges	Eltérés
NYÍRMÁRTONFALVA	0	0	0	0	0	0	0	0	7.440.000	0	7.440.000	0
POCSAJ	0	0	0	0	0	0	0	0	12.000.000	0	12.160.000	160.000
POLGÁR	0	0	0	0	0	0	0	0	26.400.000	0	25.440.000	-960.000
PÜSPÖKLADÁNY	0	0	0	0	1.792.000	0	1.152.000	-640.000	59.600.000	0	60.000.000	400.000
SÁP	0	0	0	0	0	0	0	0	4.000.000	0	4.080.000	80.000
SÁRÁND	0	0	0	0	0	0	0	0	6.800.000	0	6.880.000	80.000
SÁRRÉTUDVARI	0	0	0	0	0	0	0	0	10.080.000	0	10.400.000	320.000
SZENTPÉTERSZEG	0	0	0	0	0	0	0	0	5.440.000	0	5.440.000	0
SZEREP	0	0	0	0	0	0	0	0	6.480.000	0	6.240.000	-240.000
TETÉTLÉN	0	0	0	0	0	0	0	0	6.000.000	0	5.920.000	-80.000
TÉGLÁS	0	0	0	0	2.304.000	0	2.176.000	-128.000	24.160.000	0	24.160.000	0
TÉPE	33.735.000	0	33.735.000	0	0	0	0	0	3.600.000	0	3.760.000	160.000
TISZACSEGE	0	0	0	0	0	0	0	0	15.440.000	0	15.440.000	0
TISZAGYULAHÁZA	0	0	0	0	0	0	0	0	2.000.000	0	2.000.000	0
TOLD	0	0	0	0	0	0	0	0	1.680.000	0	1.760.000	80.000
ÚJIRÁZ	0	0	0	0	0	0	0	0	2.720.000	0	2.480.000	-240.000
ÚJLÉTA	0	0	0	0	0	0	0	0	4.160.000	0	4.160.000	0
ÚJSZENTMARGITA	0	0	0	0	0	0	0	0	5.840.000	0	5.760.000	-80.000
ÚJTIKOS	0	0	0	0	0	0	0	0	3.440.000	0	3.360.000	-80.000
VÁMOSPÉRC	0	0	0	0	0	0	0	0	18.640.000	0	18.640.000	0
VÁNCSOD	0	0	0	0	0	0	0	0	4.160.000	0	4.640.000	480.000
VEKERD	0	0	0	0	0	0	0	0	0	0	0	0
ZSÁKA	0	0	0	0	0	0	0	0	6.080.000	0	6.080.000	0
MEGYE ÖNKORM. ÖSSZ.	681.187.500	0	688.540.000	7.352.500	110.720.000	0	103.680.000	-7.040.000	1.753.040.000	-2.106.667	1.737.440.000	-13.493.333

A HELYI ÖNKORMÁNYZATOK 1999. ÉVI TERVEZETT-TÉNYLEGES NORMATÍV ÁLLAMI HOZZÁJÁRULÁSÁNAK ELSZÁMOLÁSA

HAJDÚ-BIHAR MEGYE

Megyekód: 09

Önkormányzat	Iskolai oktatás				Iskolai szakképzés				Különleges gondozás keretében nyújtott ellátás			
	Állami hozzájárulás, Ft				Állami hozzájárulás, Ft				Állami hozzájárulás, Ft			
	Tervezett	Évközi változás	Tényleges	Eltérés	Tervezett	Évközi változás	Tényleges	Eltérés	Tervezett	Évközi változás	Tényleges	Eltérés
MEGYEI ÖNKORMÁNYZAT	61.662.000	0	62.733.000	1.071.000	18.980.000	0	21.320.000	2.340.000	81.752.000	0	88.884.000	7.132.000
ÁLMOSD	15.853.000	0	16.019.000	166.000	0	0	0	0	970.000	0	582.000	—388.000
ÁRTÁND	0	0	0	0	0	0	0	0	0	0	0	0
BAGAMÉR	21.746.000	0	22.161.000	415.000	0	0	0	0	5.044.000	0	4.850.000	—194.000
BAKONSZEG	9.628.000	0	9.545.000	—83.000	0	0	0	0	0	0	0	0
BALMAZÚJVÁROS	228.458.000	0	225.169.000	—3.289.000	19.510.000	0	20.030.000	520.000	8.342.000	0	8.148.000	—194.000
BÁRÁND	23.240.000	0	22.908.000	—332.000	0	0	0	0	0	0	0	0
BEDO	4.067.000	0	3.901.000	—166.000	0	0	0	0	0	0	0	0
BEREKBŐSZÖRMÉNY	17.762.000	0	18.011.000	249.000	0	0	0	0	0	0	0	0
BERETTYÓÚJFALU	286.756.000	—17.762.000	273.895.000	4.901.000	176.815.000	0	164.165.000	—12.650.000	13.580.000	388.000	14.356.000	388.000
BIHARDANCSHÁZA	0	0	0	0	0	0	0	0	0	0	0	0
BIHARKERESZTES	47.476.000	0	47.061.000	—415.000	0	0	0	0	1.164.000	0	1.164.000	0
BIHARNAGYBAJOM	27.639.000	0	27.473.000	—166.000	0	0	0	0	4.462.000	388.000	4.850.000	0
BIHARTORDA	7.719.000	0	7.885.000	166.000	0	0	0	0	0	0	0	0
BOCSKAIKERT	14.276.000	0	14.193.000	—83.000	0	0	0	0	0	0	0	0
BOJT	5.727.000	0	5.644.000	—83.000	0	0	0	0	582.000	0	582.000	0
CSÓKMO	18.592.000	0	18.426.000	—166.000	0	0	0	0	3.686.000	0	3.686.000	0
DARVAS	6.557.000	0	6.474.000	—83.000	0	0	0	0	388.000	0	388.000	0
DEBRECEN	2.814.761.000	0	2.765.067.000	—49.694.000	448.175.000	0	436.690.000	—11.485.000	161.695.000	582.000	165.024.000	2.747.000
DERECSKE	114.117.000	0	113.212.000	—905.000	6.045.000	0	6.820.000	775.000	7.566.000	0	6.790.000	—776.000
EBES	42.496.000	0	42.330.000	—166.000	0	0	0	0	2.910.000	0	2.522.000	—388.000
EGYEK	41.915.000	0	41.749.000	—166.000	0	0	0	0	7.566.000	0	7.760.000	194.000
ESZTÁR	12.533.000	0	12.450.000	—83.000	0	0	0	0	0	0	0	0
FOLYÁS	0	0	0	0	0	0	0	0	0	0	0	0
FÖLDES	34.694.000	0	35.109.000	415.000	0	0	0	0	4.656.000	0	4.462.000	—194.000
FURTA	10.458.000	0	10.541.000	83.000	0	0	0	0	0	0	0	0
FÜLÖP	18.675.000	0	19.173.000	498.000	0	0	0	0	2.134.000	0	1.746.000	—388.000
GÁBORJÁN	7.636.000	0	7.470.000	—166.000	0	0	0	0	0	0	0	0
GÖRBEHÁZA	21.165.000	0	20.916.000	—249.000	0	0	0	0	0	0	0	0
HAJDÚBAGOS	16.683.000	0	16.766.000	83.000	0	0	0	0	194.000	776.000	970.000	0

A HELYI ÖNKORMÁNYZATOK 1999. ÉVI TERVEZETT-TÉNYLEGES NORMATÍV ÁLLAMI HOZZÁJÁRULÁSÁNAK ELSZÁMOLÁSA

HAJDÚ-BIHAR MEGYE

Megyekód: 09

Önkormányzat	Iskolai oktatás				Iskolai szakképzés				Különleges gondozás keretében nyújtott ellátás			
	Állami hozzájárulás, Ft				Állami hozzájárulás, Ft				Állami hozzájárulás, Ft			
	Tervezett	Évközi változás	Tényleges	Eltérés	Tervezett	Évközi változás	Tényleges	Eltérés	Tervezett	Évközi változás	Tényleges	Eltérés
HAJDÚBŐSZÖRMÉNY	382.942.000	0	379.736.000	—3.206.000	38.095.000	0	40.140.000	2.045.000	26.928.000	0	26.063.000	—865.000
HAJDÚDOROG	46.563.000	0	46.480.000	—83.000	0	0	0	0	6.402.000	0	6.014.000	—388.000
HAJDÚHADHÁZ	151.811.000	0	151.220.000	—591.000	0	0	0	0	28.324.000	0	28.324.000	0
HAJDÚNÁNÁS	292.707.000	0	276.225.000	—16.482.000	88.545.000	—24.150.000	74.620.000	10.225.000	15.908.000	194.000	14.744.000	—1.358.000
HAJDÚSÁMSON	94.703.000	0	95.616.000	913.000	0	0	0	0	12.416.000	0	12.416.000	0
HAJDÚSZOBOSZLÓ	304.030.000	0	299.304.000	—4.726.000	49.545.000	0	45.500.000	—4.045.000	194.000	0	194.000	0
HAJDÚSZOVÁT	31.125.000	0	31.125.000	0	0	0	0	0	4.462.000	0	4.462.000	0
HENCIDA	11.537.000	0	11.205.000	—332.000	0	0	0	0	5.238.000	0	4.656.000	—582.000
HORTOBÁGY	16.102.000	0	16.102.000	0	0	0	0	0	970.000	0	776.000	—194.000
HOSSZÚPÁLYI	49.053.000	0	49.302.000	249.000	0	0	0	0	12.610.000	0	12.610.000	0
KABA	66.649.000	0	66.234.000	—415.000	0	0	0	0	5.238.000	1.164.000	6.208.000	—194.000
KISMARJA	12.782.000	0	13.031.000	249.000	0	0	0	0	776.000	0	582.000	—194.000
KOKAD	6.557.000	0	6.640.000	83.000	0	0	0	0	1.552.000	0	1.746.000	194.000
KOMÁDI	56.523.000	0	56.689.000	166.000	0	0	0	0	7.178.000	0	6.984.000	—194.000
KONYÁR	19.256.000	0	18.841.000	—415.000	0	0	0	0	0	0	0	0
KÖRÖSSZAKÁL	7.968.000	0	7.802.000	—166.000	0	0	0	0	0	0	0	0
KÖRÖSSZEGAPÁTI	7.221.000	0	7.304.000	83.000	0	0	0	0	194.000	0	194.000	0
LÉTAVÉRTES	67.479.000	0	67.147.000	—332.000	0	0	0	0	6.014.000	0	6.208.000	194.000
MAGYARHOMOROG	8.383.000	0	8.134.000	—249.000	0	0	0	0	388.000	0	388.000	0
MEZOPETERD	2.075.000	0	1.992.000	—83.000	0	0	0	0	0	0	0	0
MEZOSAS	5.810.000	0	5.893.000	83.000	0	0	0	0	0	0	0	0
MIKEPÉRC	25.149.000	0	25.564.000	415.000	0	0	0	0	0	0	0	0
MONOSTORPÁLYI	18.343.000	0	18.343.000	0	0	0	0	0	582.000	0	582.000	0
NAGYHEGYES	26.560.000	0	26.643.000	83.000	0	0	0	0	0	0	0	0
NAGYKEREKI	11.537.000	0	11.869.000	332.000	0	0	0	0	0	0	0	0
NAGYRÁBÉ	24.485.000	0	24.153.000	—332.000	0	0	0	0	2.134.000	388.000	2.522.000	0
NÁDUDVAR	84.348.000	0	83.625.000	—723.000	13.160.000	0	12.320.000	—840.000	6.596.000	0	6.402.000	—194.000
NYÍRACSÁD	36.437.000	0	36.354.000	—83.000	0	0	0	0	2.328.000	0	2.328.000	0
NYÍRADONY	76.692.000	0	77.024.000	332.000	0	0	0	0	13.968.000	388.000	14.356.000	0
NYÍRÁBRÁNY	39.508.000	0	40.006.000	498.000	0	0	0	0	0	0	388.000	388.000

A HELYI ÖNKORMÁNYZATOK 1999. ÉVI TERVEZETT-TÉNYLEGES NORMATÍV ÁLLAMI HOZZÁJÁRULÁSÁNAK ELSZÁMOLÁSA

HAJDÚ-BIHAR MEGYE

Megyekód: 09

Önkormányzat	Iskolai oktatás				Iskolai szakképzés				Különleges gondozás keretében nyújtott ellátás			
	Állami hozzájárulás, Ft				Állami hozzájárulás, Ft				Állami hozzájárulás, Ft			
	Tervezett	Évközi változás	Tényleges	Eltérés	Tervezett	Évközi változás	Tényleges	Eltérés	Tervezett	Évközi változás	Tényleges	Eltérés
NYÍRMÁRTONFALVA	21.165.000	0	21.165.000	0	0	0	0	0	388.000	0	388.000	0
POCSAJ	25.564.000	0	26.062.000	498.000	0	0	0	0	6.014.000	582.000	6.208.000	—388.000
POLGÁR	95.402.000	0	97.030.000	1.628.000	11.595.000	0	12.635.000	1.040.000	8.924.000	388.000	9.506.000	194.000
PÜSPÖKLADÁNY	258.084.000	0	255.427.000	—2.657.000	37.430.000	0	37.435.000	5.000	6.984.000	0	7.566.000	582.000
SÁP	10.873.000	0	11.039.000	166.000	0	0	0	0	0	0	0	0
SÁRÁND	20.667.000	0	20.584.000	—83.000	0	0	0	0	0	0	0	0
SÁRRÉTUDVARI	25.647.000	0	26.145.000	498.000	0	0	0	0	1.552.000	0	970.000	—582.000
SZENTPÉTERSZEG	13.114.000	—249.000	12.865.000	0	0	0	0	0	582.000	0	582.000	0
SZEREP	13.612.000	0	14.027.000	415.000	0	0	0	0	1.940.000	0	1.940.000	0
TETÉTLÉN	12.865.000	0	12.699.000	—166.000	0	0	0	0	0	0	0	0
TÉGLÁS	59.687.000	0	58.408.000	—1.279.000	2.100.000	0	1.540.000	—560.000	9.700.000	0	11.640.000	1.940.000
TÉPE	8.632.000	0	8.715.000	83.000	0	0	0	0	0	0	0	0
TISZACSEGE	46.688.000	0	48.474.000	1.786.000	2.160.000	0	1.440.000	—720.000	4.462.000	0	4.268.000	—194.000
TISZAGYULAHÁZA	7.636.000	0	7.636.000	0	0	0	0	0	0	0	0	0
TOLD	0	0	0	0	0	0	0	0	0	0	0	0
ÚJIRÁZ	5.063.000	0	4.897.000	—166.000	0	0	0	0	0	0	0	0
ÚJLÉTA	10.790.000	0	10.790.000	0	0	0	0	0	2.134.000	0	2.134.000	0
ÚJSZENTMARGITA	17.596.000	0	17.430.000	—166.000	0	0	0	0	0	0	0	0
ÚJTIKOS	8.051.000	0	7.968.000	—83.000	0	0	0	0	0	0	0	0
VÁMOSPÉRC	50.132.000	0	49.551.000	—581.000	0	0	0	0	3.686.000	0	3.880.000	194.000
VÁNCSD	11.039.000	0	10.707.000	—332.000	0	0	0	0	0	0	0	0
VEKERD	0	0	0	0	0	0	0	0	0	0	0	0
ZSÁKA	15.189.000	0	15.189.000	0	0	0	0	0	2.328.000	0	2.328.000	0
MEGYE ÖNKORM. ÖSSZ.	6.654.122.000	—18.011.000	6.562.692.000	—73.419.000	912.155.000	—24.150.000	874.655.000	—13.350.000	515.785.000	5.238.000	527.321.000	6.298.000

A HELYI ÖNKORMÁNYZATOK 1999. ÉVI TERVEZETT–TÉNYLEGES NORMATÍV ÁLLAMI HOZZÁJÁRULÁSÁNAK ELSZÁMOLÁSA

HAJDÚ-BIHAR MEGYE

Megyekód: 09

Önkormányzat	Alapfokú művészet oktatás				Kollégiumi, externátusi nevelés, ellátás				Hozzájárulás egyéb közoktatási feladatokhoz			
	Állami hozzájárulás, Ft				Állami hozzájárulás, Ft				Állami hozzájárulás, Ft			
	Tervezett	Évközi változás	Tényleges	Eltérés	Tervezett	Évközi változás	Tényleges	Eltérés	Tervezett	Évközi változás	Tényleges	Eltérés
MEGYEI ÖNKORMÁNYZAT	0	0	0	0	72.352.000	0	71.744.000	—608.000	15.722.870	0	19.937.150	4.214.280
ÁLMOSD	0	0	0	0	0	0	0	0	10.162.540	0	9.785.370	—377.170
ÁRTÁND	0	0	0	0	0	0	0	0	984.920	0	949.420	—35.500
BAGAMÉR	0	0	0	0	0	0	0	0	15.373.850	—217.000	15.464.160	307.310
BAKONSZEG	0	0	0	0	0	0	0	0	5.918.580	0	5.601.260	—317.320
BALMAZÚJVÁROS	12.838.000	0	12.446.000	—392.000	0	0	0	0	47.164.270	0	45.436.180	—1.728.090
BÁRÁND	0	0	0	0	0	0	0	0	10.471.570	0	10.639.740	168.170
BEDO	0	0	0	0	0	0	0	0	2.946.790	0	2.570.300	—376.490
BEREKBŐSZÖRMÉNY	0	0	0	0	0	0	0	0	11.705.360	0	12.018.850	313.490
BERETTYÓÚJFALU	11.221.000	0	12.054.000	833.000	93.784.000	0	94.240.000	456.000	63.816.770	—3.949.977	53.359.500	—6.507.293
BIHARDANCSHÁZA	0	0	0	0	0	0	0	0	222.980	0	238.980	16.000
BIHARKERESZTES	0	0	0	0	0	0	0	0	10.365.490	0	10.720.490	355.000
BIHARNAGYBAJOM	0	0	0	0	0	0	0	0	10.851.510	0	9.968.700	—882.810
BIHARTORDA	0	0	0	0	0	0	0	0	5.609.680	0	5.443.350	—166.330
BOCSKAIKERT	0	0	0	0	0	0	0	0	10.406.800	0	9.738.970	—667.830
BOJT	0	0	0	0	0	0	0	0	4.129.680	0	3.500.190	—629.490
CSÓKMO	0	0	1.886.000	1.886.000	0	0	0	0	12.251.710	0	11.875.700	—376.010
DARVAS	0	0	0	0	0	0	0	0	3.888.600	0	3.737.110	—151.490
DEBRECEN	56.036.000	0	56.828.000	792.000	399.152.000	0	387.448.000	—11.704.000	539.302.520	0	494.690.970	—44.611.550
DERECSKE	18.840.000	0	18.353.000	—487.000	7.296.000	0	7.752.000	456.000	20.153.040	0	18.720.960	—1.432.080
EBES	0	0	0	0	0	0	0	0	10.502.220	0	10.344.730	—157.490
EGYEK	0	0	0	0	0	0	0	0	5.328.190	0	5.427.030	98.840
ESZTÁR	0	0	0	0	0	0	0	0	7.321.250	0	6.834.250	—487.000
FOLYÁS	0	0	0	0	0	0	0	0	0	0	0	0
FÖLDES	7.471.000	0	8.782.000	1.311.000	0	0	0	0	4.465.380	0	4.535.370	69.990
FURTA	0	0	0	0	0	0	0	0	5.177.610	0	5.259.940	82.330
FÜLÖP	0	0	0	0	0	0	0	0	11.088.460	0	10.658.620	—429.840
GÁBORJÁN	0	0	0	0	0	0	0	0	5.042.230	0	5.237.060	194.830
GÖRBEHÁZA	0	0	0	0	0	0	0	0	11.565.640	0	11.138.990	—426.650
HAJDÚBAGOS	0	0	0	0	0	0	0	0	10.609.450	0	10.600.580	—8.870

A HELYI ÖNKORMÁNYZATOK 1999. ÉVI TERVEZETT-TÉNYLEGES NORMATÍV ÁLLAMI HOZZÁJÁRULÁSÁNAK ELSZÁMOLÁSA

HAJDÚ-BIHAR MEGYE

Megyekód: 09

Önkormányzat	Alapfokú művészet oktatás				Kollégiumi, externátusi nevelés, ellátás				Hozzájárulás egyéb közoktatási feladatokhoz			
	Állami hozzájárulás, Ft				Állami hozzájárulás, Ft				Állami hozzájárulás, Ft			
	Tervezett	Évközi változás	Tényleges	Eltérés	Tervezett	Évközi változás	Tényleges	Eltérés	Tervezett	Évközi változás	Tényleges	Eltérés
HAJDÚBŐSZÖRMÉNY	14.259.000	0	13.929.000	—330.000	34.200.000	0	32.832.000	—1.368.000	87.656.120	0	84.401.200	—3.254.920
HAJDÚDOROG	8.869.000	0	10.192.000	1.323.000	0	0	0	0	12.683.810	0	10.656.660	—2.027.150
HAJDÚHADHÁZ	45.204.000	0	41.481.000	—3.723.000	0	0	0	0	40.133.640	0	41.728.260	1.594.620
HAJDÚNÁNÁS	7.007.000	0	6.909.000	—98.000	10.032.000	0	7.600.000	—2.432.000	55.283.970	0	47.870.770	—7.413.200
HAJDÚSAMSON	0	0	2.297.000	2.297.000	0	0	0	0	14.236.400	0	14.713.510	477.110
HAJDÚSZOBOSZLÓ	13.279.000	0	13.132.000	—147.000	43.776.000	0	42.104.000	—1.672.000	70.574.760	0	66.915.940	—3.658.820
HAJDÚSZOVÁT	0	0	0	0	0	0	0	0	12.597.340	0	11.842.020	—755.320
HENCIDA	0	0	0	0	0	0	0	0	8.358.330	0	7.078.870	—1.279.460
HORTOBÁGY	0	0	0	0	7.752.000	0	8.056.000	304.000	9.794.270	0	9.534.280	—259.990
HOSSZÚPÁLYI	0	0	0	0	0	0	0	0	13.024.060	0	10.855.060	—2.169.000
KABA	0	0	0	0	0	0	0	0	7.916.820	0	7.412.160	—504.660
KISMARJA	0	0	0	0	0	0	0	0	8.203.070	0	8.010.730	—192.340
KOKAD	0	0	0	0	0	0	0	0	4.314.050	0	4.513.550	199.500
KOMÁDI	0	0	0	0	0	0	0	0	12.092.820	0	13.639.660	1.546.840
KONYÁR	0	0	0	0	0	0	0	0	11.593.580	0	11.254.920	—338.660
KÖRÖSSZAKÁL	0	0	0	0	0	0	0	0	5.987.180	0	5.541.190	—445.990
KÖRÖSSZEGAPÁTI	0	0	0	0	0	0	0	0	4.968.250	0	4.993.070	24.820
LÉTAVÉRTES	0	0	0	0	0	0	0	0	17.875.090	0	17.518.280	—356.810
MAGYARHOMOROG	0	0	0	0	0	0	0	0	5.940.000	0	5.861.670	—78.330
MEZOPETERD	0	0	0	0	0	0	0	0	1.988.830	0	1.967.330	—21.500
MEZOSAS	0	0	0	0	0	0	0	0	3.814.490	0	3.654.490	—160.000
MIKEPÉRC	0	0	0	0	0	0	0	0	9.206.280	0	8.827.440	—378.840
MONOSTORPÁLYI	0	0	0	0	0	0	0	0	10.836.510	0	11.034.670	198.160
NAGYHEGYES	0	0	0	0	0	0	0	0	15.633.840	0	15.986.680	352.840
NAGYKEREKI	0	0	0	0	0	0	0	0	7.064.650	0	7.449.140	384.490
NAGYRÁBÉ	0	0	0	0	0	0	0	0	17.464.000	0	17.479.840	15.840
NÁDUDVAR	5.537.000	0	6.546.000	1.009.000	4.104.000	0	3.952.000	—152.000	16.819.770	0	18.351.240	1.531.470
NYÍRACSÁD	0	0	0	0	0	0	0	0	6.672.450	0	7.122.290	449.840
NYÍRADONY	0	0	0	0	1.216.000	0	1.216.000	0	17.963.360	0	16.431.290	—1.532.070
NYÍRÁBRÁNY	0	0	0	0	0	0	0	0	7.610.240	0	8.861.220	1.250.980

A HELYI ÖNKORMÁNYZATOK 1999. ÉVI TERVEZETT-TÉNYLEGES NORMATÍV ÁLLAMI HOZZÁJÁRULÁSÁNAK ELSZÁMOLÁSA

HAJDÚ-BIHAR MEGYE

Megyekód: 09

Önkormányzat	Alapfokú művészet oktatás				Kollégiumi, externátusi nevelés, ellátás				Hozzájárulás egyéb közoktatási feladatokhoz			
	Állami hozzájárulás, Ft				Állami hozzájárulás, Ft				Állami hozzájárulás, Ft			
	Tervezett	Évközi változás	Tényleges	Eltérés	Tervezett	Évközi változás	Tényleges	Eltérés	Tervezett	Évközi változás	Tényleges	Eltérés
NYÍRMÁRTONFALVA	0	0	0	0	0	0	0	0	10.340.500	0	10.452.500	112.000
POCSAJ	0	0	0	0	0	0	0	0	14.413.210	0	15.194.690	781.480
POLGÁR	0	0	0	0	2.128.000	0	2.432.000	304.000	20.840.830	0	22.357.310	1.516.480
PÜSPÖKLADÁNY	24.356.000	0	24.383.000	27.000	14.592.000	0	13.224.000	-1.368.000	48.094.350	0	45.670.210	-2.424.140
SÁP	0	0	0	0	0	0	0	0	5.831.230	0	6.025.220	193.990
SÁRÁND	6.753.000	0	6.620.000	-133.000	0	0	0	0	13.133.720	0	12.728.220	-405.500
SÁRRÉTVÁRI	13.023.000	0	20.319.000	7.296.000	0	0	0	0	8.474.360	0	8.960.680	486.320
SZENTPÉTERSZEG	0	0	0	0	0	0	0	0	9.448.080	0	9.485.580	37.500
SZEREP	0	0	0	0	0	0	0	0	7.096.650	0	7.879.810	783.160
TETÉTLÉN	0	0	0	0	0	0	0	0	7.437.900	0	6.755.240	-682.660
TÉGLÁS	0	0	0	0	0	0	0	0	16.480.560	0	15.872.250	-608.310
TÉPE	0	0	0	0	0	0	0	0	4.667.670	0	4.801.660	133.990
TISZACSEGE	0	0	0	0	0	0	0	0	11.042.330	0	10.524.470	-517.860
TISZAGYULAHÁZA	0	0	0	0	0	0	0	0	3.670.110	0	3.676.610	6.500
TOLD	0	0	0	0	0	0	0	0	788.430	0	732.260	-56.170
ÚJIRÁZ	0	0	0	0	0	0	0	0	3.111.850	0	2.944.700	-167.150
ÚJLÉTA	0	0	0	0	0	0	0	0	8.217.860	0	8.217.860	0
ÚJSZENTMARGITA	0	0	0	0	0	0	0	0	9.556.550	0	9.614.060	57.510
ÚJTIKOS	0	0	0	0	0	0	0	0	4.376.200	0	4.248.540	-127.660
VÁMOSPÉRC	0	0	0	0	0	0	0	0	11.235.480	0	9.782.500	-1.452.980
VÁNCSOD	0	0	0	0	0	0	0	0	5.494.030	0	5.318.710	-175.320
VEKERD	0	0	0	0	0	0	0	0	0	0	0	0
ZSÁKA	0	0	0	0	0	0	0	0	14.152.430	0	14.306.930	154.500
MEGYE ÖNKORM. ÖSSZ.	244.693.000	0	256.157.000	11.464.000	690.384.000	0	672.600.000	-17.784.000	1.628.762.270	-4.166.977	1.551.491.360	-73.103.933

A HELYI ÖNKORMÁNYZATOK 1999. ÉVI TERVEZETT-TÉNYLEGES NORMATÍV ÁLLAMI HOZZÁJÁRULÁSÁNAK ELSZÁMOLÁSA

HAJDÚ-BIHAR MEGYE

Megyekód: 09

Önkormányzat	Helyi közművelődési és közgyűjteményi feladatok				Megyei/fővárosi közművelődési és közgyűjteményi feladatok ellátása			
	Állami hozzájárulás, Ft				Állami hozzájárulás, Ft			
	Tervezett	Évközi változás	Tényleges	Eltérés	Tervezett	Évközi változás	Tényleges	Eltérés
MEGYEI ÖNKORMÁNYZAT	0	0	0	0	171.817.370	0	171.817.370	0
ÁLMOSD	1.157.605	0	1.157.605	0	0	0	0	0
ÁRTÁND	363.220	0	363.220	0	0	0	0	0
BAGAMÉR	1.635.760	0	1.635.760	0	0	0	0	0
BAKONSZEG	848.360	0	848.360	0	0	0	0	0
BALMAZÚJVÁROS	11.881.485	0	11.881.485	0	0	0	0	0
BÁRÁND	1.891.665	0	1.891.665	0	0	0	0	0
BEDO	221.615	0	221.615	0	0	0	0	0
BEREKBŐSZÖRMÉNY	1.246.505	0	1.246.505	0	0	0	0	0
BERETTYÓÚJFALU	10.499.090	0	10.499.090	0	0	0	0	0
BIHARDANCSHÁZA	150.495	0	150.495	0	0	0	0	0
BIHARKERESZTES	2.840.355	0	2.840.355	0	0	0	0	0
BIHARNAGYBAJOM	1.997.075	0	1.997.075	0	0	0	0	0
BIHARTORDA	669.290	0	669.290	0	0	0	0	0
BOCSKAIKERT	1.266.190	0	1.266.190	0	0	0	0	0
BOJT	426.720	0	426.720	0	0	0	0	0
CSÓKMO	1.469.390	0	1.469.390	0	0	0	0	0
DARVAS	472.440	0	472.440	0	0	0	0	0
DEBRECEN	135.328.660	0	135.328.660	0	0	0	0	0
DERECSCKE	5.982.970	0	5.982.970	0	0	0	0	0
EBES	2.848.610	0	2.848.610	0	0	0	0	0
EGYEK	3.910.330	0	3.910.330	0	0	0	0	0
ESZTÁR	916.305	0	916.305	0	0	0	0	0
FOLYÁS	278.130	0	278.130	0	0	0	0	0
FÖLDES	2.928.620	0	2.928.620	0	0	0	0	0
FURTA	833.120	0	833.120	0	0	0	0	0
FÜLÖP	1.246.505	0	1.246.505	0	0	0	0	0
GÁBORJÁN	617.855	0	617.855	0	0	0	0	0
GÖRBEHÁZA	1.781.810	0	1.781.810	0	0	0	0	0
HAJDÚBAGOS	1.244.600	0	1.244.600	0	0	0	0	0

A HELYI ÖNKORMÁNYZATOK 1999. ÉVI TERVEZETT-TÉNYLEGES NORMATÍV ÁLLAMI HOZZÁJÁRULÁSÁNAK ELSZÁMOLÁSA

HAJDÚ-BIHAR MEGYE

Megyekód: 09

Önkormányzat	Helyi közművelődési és közgyűjteményi feladatok				Megyei/fővárosi közművelődési és közgyűjteményi feladatok ellátása			
	Állami hozzájárulás, Ft				Állami hozzájárulás, Ft			
	Tervezett	Évközi változás	Tényleges	Eltérés	Tervezett	Évközi változás	Tényleges	Eltérés
HAJDÚBŐSZÖRMÉNY	20.440.015	0	20.440.015	0	0	0	0	0
HAJDÚDOROG	6.148.070	0	6.148.070	0	0	0	0	0
HAJDÚHADHÁZ	8.319.770	0	8.319.770	0	0	0	0	0
HAJDÚNÁNÁS	12.078.335	0	12.078.335	0	0	0	0	0
HAJDÚSÁMSON	5.932.805	0	5.932.805	0	0	0	0	0
HAJDÚSZOBOSZLÓ	15.513.050	0	15.513.050	0	0	0	0	0
HAJDÚSZOVÁT	2.031.365	0	2.031.365	0	0	0	0	0
HENCIDA	855.980	0	855.980	0	0	0	0	0
HORTOBÁGY	1.115.695	0	1.115.695	0	0	0	0	0
HOSSZÚPÁLYI	3.448.050	0	3.448.050	0	0	0	0	0
KABA	4.267.200	0	4.267.200	0	0	0	0	0
KISMARJA	867.410	0	867.410	0	0	0	0	0
KOKAD	473.710	0	473.710	0	0	0	0	0
KOMÁDI	4.260.850	0	4.260.850	0	0	0	0	0
KONYÁR	1.459.230	0	1.459.230	0	0	0	0	0
KÖRÖSSZAKÁL	598.805	0	598.805	0	0	0	0	0
KÖRÖSSZEGAPÁTI	695.325	0	695.325	0	0	0	0	0
LÉTAVÉRTES	4.549.140	0	4.549.140	0	0	0	0	0
MAGYARHOMOROG	676.910	0	676.910	0	0	0	0	0
MEZOPETERD	413.385	0	413.385	0	0	0	0	0
MEZOSAS	482.600	0	482.600	0	0	0	0	0
MIKEPÉRC	2.110.105	0	2.110.105	0	0	0	0	0
MONOSTORPÁLYI	1.350.645	0	1.350.645	0	0	0	0	0
NAGYHEGYES	1.718.945	0	1.718.945	0	0	0	0	0
NAGYKEREKI	871.220	0	871.220	0	0	0	0	0
NAGYRÁBÉ	1.663.065	0	1.663.065	0	0	0	0	0
NÁDUDVAR	5.892.165	0	5.892.165	0	0	0	0	0
NYÍRACSÁD	2.679.700	0	2.679.700	0	0	0	0	0
NYÍRADONY	4.946.015	0	4.946.015	0	0	0	0	0
NYÍRÁBRÁNY	2.519.045	0	2.519.045	0	0	0	0	0

A HELYI ÖNKORMÁNYZATOK 1999. ÉVI TERVEZETT-TÉNYLEGES NORMATÍV ÁLLAMI HOZZÁJÁRULÁSÁNAK ELSZÁMOLÁSA

HAJDÚ-BIHAR MEGYE

Megyekód: 09

Önkormányzat	Helyi közművelődési és közgyűjtmenyi feladatok				Megyei/fővárosi közművelődési és közgyűjtmenyi feladatok ellátása			
	Állami hozzájárulás, Ft				Állami hozzájárulás, Ft			
	Tervezett	Évközi változás	Tényleges	Eltérés	Tervezett	Évközi változás	Tényleges	Eltérés
NYÍRMÁRTONFALVA	1.372.235	0	1.372.235	0	0	0	0	0
POCSAJ	1.755.775	0	1.755.775	0	0	0	0	0
POLGÁR	5.521.325	0	5.521.325	0	0	0	0	0
PÜSPÖKLADÁNY	10.743.565	0	10.743.565	0	0	0	0	0
SÁP	695.960	0	695.960	0	0	0	0	0
SÁRÁND	1.426.210	0	1.426.210	0	0	0	0	0
SÁRRÉTVÁRI	2.095.500	0	2.095.500	0	0	0	0	0
SZENTPÉTERSZEG	802.640	0	802.640	0	0	0	0	0
SZEREP	1.073.150	0	1.073.150	0	0	0	0	0
TETÉTLÉN	972.820	0	972.820	0	0	0	0	0
TÉGLÁS	3.933.825	0	3.933.825	0	0	0	0	0
TÉPE	760.730	0	760.730	0	0	0	0	0
TISZACSEGE	3.393.440	0	3.393.440	0	0	0	0	0
TISZAGYULAHÁZA	565.150	0	565.150	0	0	0	0	0
TOLD	233.045	0	233.045	0	0	0	0	0
ÚJIRÁZ	464.820	0	464.820	0	0	0	0	0
ÚJLÉTA	702.945	0	702.945	0	0	0	0	0
ÚJSZENTMARGITA	1.108.710	0	1.108.710	0	0	0	0	0
ÚJTIKOS	652.780	0	652.780	0	0	0	0	0
VÁMOSPÉRC	3.484.245	0	3.484.245	0	0	0	0	0
VÁNCSOD	882.015	0	882.015	0	0	0	0	0
VEKERD	134.620	0	134.620	0	0	0	0	0
ZSÁKA	1.172.210	0	1.172.210	0	0	0	0	0
MEGYE ÖNKORM. ÖSSZ.	359.281.095	0	359.281.095	0	171.817.370	0	171.817.370	0

A HELYI ÖNKORMÁNYZATOK 1999. ÉVI TERVEZETT-TÉNYLEGES NORMATÍV ÁLLAMI HOZZÁJÁRULÁSÁNAK ELSZÁMOLÁSA

HAJDÚ-BIHAR MEGYE

Megyekód: 09

Önkormányzat	Normatív állami hozzájárulás összesen (kötött felhasználású támogatások nélkül)				Lakott külterülettel kapcsolatos átengedett személyi jövedelemadó			
	Normatív állami hozzájárulás összesen				Állami hozzájárulás, Ft			
	Tervezett	Évközi változás	Tényleges	Eltérés	Tervezett	Évközi változás	Tényleges	Eltérés
MEGYEI ÖNKORMÁNYZAT	1.598.786.633	0	1.585.087.313	—13.699.320	0	0	0	0
ÁLMOSD	38.492.865	0	37.973.695	—519.170	24.000	0	24.000	0
ÁRTÁND	4.159.888	0	4.124.388	—35.500	0	0	0	0
BAGAMÉR	57.846.294	88.228	59.550.932	1.616.410	84.000	0	84.000	0
BAKONSZEG	25.822.064	0	25.104.644	—717.420	8.000	0	8.000	0
BALMAZÚJVÁROS	441.878.605	0	437.601.315	—4.277.290	580.000	0	580.000	0
BÁRÁND	46.568.795	0	46.564.965	—3.830	212.000	0	212.000	0
BEDO	8.899.496	0	8.277.006	—622.490	0	0	0	0
BEREKBŐSZÖRMÉNY	41.792.285	321.932	42.431.875	317.658	0	0	0	0
BERETTYÓÚJFALU	789.822.797	—23.430.644	757.185.303	—9.206.850	138.000	0	138.000	0
BIHARDANCSHÁZA	2.222.155	0	2.238.155	16.000	0	0	0	0
BIHARKERESZTES	88.355.337	0	90.477.337	2.122.000	82.000	0	82.000	0
BIHARNAGYBAJOM	64.753.140	388.000	63.641.430	—1.499.710	10.000	0	10.000	0
BIHARTORDA	22.117.056	0	22.262.226	145.170	0	0	0	0
BOCSKAIKERT	37.239.150	327.016	36.488.320	—1.077.846	560.000	0	560.000	0
BOJT	15.375.048	0	14.348.358	—1.026.690	2.000	0	2.000	0
CSÓKMO	49.825.126	0	52.725.616	2.900.490	156.000	0	156.000	0
DARVAS	18.515.736	0	18.275.446	—240.290	30.000	0	30.000	0
DEBRECEN	6.274.239.014	582.000	6.143.587.886	—131.233.128	17.814.000	0	17.814.000	0
DERECSKE	240.198.357	0	237.343.477	—2.854.880	232.000	0	232.000	0
EBES	85.529.470	0	84.895.080	—634.390	760.000	0	760.000	0
EGYEK	92.650.254	0	92.777.094	126.840	308.000	0	308.000	0
ESZTÁR	37.978.092	0	38.659.392	681.300	0	0	0	0
FOLYÁS	960.972	0	960.972	0	0	0	0	0
FÖLDES	74.199.216	0	76.423.806	2.224.590	4.000	0	4.000	0
FURTA	23.567.438	0	23.886.968	319.530	0	0	0	0
FÜLÖP	42.284.282	643.864	43.264.972	336.826	766.000	0	766.000	0
GÁBORJÁN	17.932.992	0	18.201.822	268.830	0	0	0	0
GÖRBEHÁZA	50.590.704	0	49.837.954	—752.750	250.000	0	250.000	0
HAJDÚBAGOS	42.785.350	1.418.880	45.309.660	1.105.430	128.000	0	128.000	0

A HELYI ÖNKORMÁNYZATOK 1999. ÉVI TERVEZETT-TÉNYLEGES NORMATÍV ÁLLAMI HOZZÁJÁRULÁSÁNAK ELSZÁMOLÁSA

HAJDÚ-BIHAR MEGYE

Megyekód: 09

Önkormányzat	Normatív állami hozzájárulás összesen (kötött felhasználású támogatások nélkül)				Lakott külterülettel kapcsolatos átengedett személyi jövedelemadó			
	Normatív állami hozzájárulás összesen				Állami hozzájárulás, Ft			
	Tervezett	Évközi változás	Tényleges	Eltérés	Tervezett	Évközi változás	Tényleges	Eltérés
HAJDÚBÖSZÖRMÉNY	814.819.915	0	808.147.095	-6.672.820	1.950.000	0	1.950.000	0
HAJDÚDOROG	125.710.624	1.587.848	125.963.322	-1.335.150	1.146.000	0	1.146.000	0
HAJDÚHADHÁZ	359.109.486	0	357.782.106	-1.327.380	830.000	0	830.000	0
HAJDÚNÁNÁS	597.103.325	-23.956.000	555.273.525	-17.873.800	386.000	0	386.000	0
HAJDÚSÁMSON	176.523.329	0	180.613.339	4.090.010	828.000	0	3.526.000	2.698.000
HAJDÚSZOBOSZLÓ	831.463.980	0	890.032.814	58.568.834	478.000	0	478.000	0
HAJDÚSZOVÁT	69.871.318	-1.049.272	68.209.326	-612.720	0	0	0	0
HENCIDA	35.507.642	0	32.682.882	-2.824.760	2.000	0	2.000	0
HORTOBÁGY	53.391.741	0	54.528.151	1.136.410	880.000	0	880.000	0
HOSSZÚPÁLYI	119.295.750	0	116.441.850	-2.853.900	418.000	0	418.000	0
KABA	120.703.980	1.164.000	120.770.320	-1.097.660	370.000	0	370.000	0
KISMARJA	30.358.074	0	30.300.734	-57.340	0	0	0	0
KOKAD	17.899.774	244.688	18.460.962	316.500	6.000	0	6.000	0
KOMÁDI	111.036.440	0	112.395.280	1.358.840	576.000	0	576.000	0
KONYÁR	44.419.492	0	43.982.932	-436.560	0	0	0	0
KÖRÖSSZAKÁL	20.100.505	0	19.408.515	-691.990	32.000	0	28.000	-4.000
KÖRÖSSZEGAPÁTI	19.173.535	0	19.521.355	347.820	184.000	0	184.000	0
LÉTAVÉRTES	157.949.331	0	157.134.521	-814.810	168.000	0	168.000	0
MAGYARHOMOROG	21.159.452	0	20.642.474	-516.978	24.000	0	24.000	0
MEZOPETERD	7.572.124	106.764	7.654.388	-24.500	18.000	0	18.000	0
MEZOSAS	15.319.730	0	15.008.530	-311.200	2.000	0	2.000	0
MIKEPÉRC	51.310.914	0	51.347.074	36.160	806.000	0	806.000	0
MONOSTORPÁLYI	42.445.035	0	42.803.195	358.160	104.000	0	104.000	0
NAGYHEGYES	58.372.998	0	58.568.838	195.840	338.000	0	338.000	0
NAGYKEREKI	29.204.818	0	29.841.308	636.490	0	0	0	0
NAGYRÁBÉ	60.273.557	388.000	60.573.797	-87.760	0	0	0	0
NÁDUDVAR	200.613.059	0	198.451.729	-2.161.330	36.000	0	36.000	0
NYÍRACSÁD	73.207.110	0	73.493.950	286.840	946.000	0	946.000	0
NYÍRADONY	167.836.055	388.000	167.087.985	-1.136.070	2.914.000	0	2.914.000	0
NYÍRÁBRÁNY	69.523.014	0	71.659.994	2.136.980	924.000	0	924.000	0

A HELYI ÖNKORMÁNYZATOK 1999. ÉVI TERVEZETT-TÉNYLEGES NORMATÍV ÁLLAMI HOZZÁJÁRULÁSÁNAK ELSZÁMOLÁSA

HAJDÚ-BIHAR MEGYE

Megyekód: 09

Önkormányzat	Normatív állami hozzájárulás összesen (kötött felhasználás támogatások nélkül)				Lakott külterülettel kapcsolatos átengedett személyi jövedelemadó			
	Normatív állami hozzájárulás összesen				Állami hozzájárulás, Ft			
	Tervezett	Évközi változás	Tényleges	Eltérés	Tervezett	Évközi változás	Tényleges	Eltérés
NYÍRMÁRTONFALVA	44.074.734	0	44.186.734	112.000	382.000	0	382.000	0
POCSAJ	64.057.620	1.488.920	67.060.620	1.514.080	0	0	0	0
POLGÁR	196.506.419	388.000	200.848.199	3.953.780	248.000	0	248.000	0
PÜSPÖKLADÁNY	512.741.072	0	506.743.032	-5.998.040	138.000	0	138.000	0
SÁP	23.197.630	0	23.637.620	439.990	2.000	0	2.000	0
SÁRÁND	52.281.444	0	51.739.944	-541.500	36.000	0	36.000	0
SÁRRÉTUDVARI	66.941.760	0	75.268.480	8.326.720	4.000	0	4.000	0
SZENTPÉTERSZEG	33.901.596	-249.000	33.921.396	268.800	10.000	0	10.000	0
SZEREP	33.816.510	0	34.774.670	958.160	490.000	0	490.000	0
TETÉTLÉN	29.788.200	0	28.859.540	-928.660	12.000	0	12.000	0
TÉGLÁS	137.916.773	0	137.127.263	-789.510	36.000	0	36.000	0
TÉPE	53.263.082	0	53.640.072	376.990	0	0	0	0
TISZACSEGE	96.397.398	0	96.449.090	51.692	322.000	0	322.000	0
TISZAGYULAHÁZA	15.258.770	0	15.265.270	6.500	0	0	0	0
TOLD	4.253.628	0	4.277.458	23.830	0	0	0	0
ÚJIRÁZ	19.599.558	0	19.272.508	-327.050	0	0	0	0
ÚJLÉTA	29.817.366	0	29.817.366	0	166.000	0	166.000	0
ÚJSZENTMARGITA	37.803.274	0	37.614.784	-188.490	428.000	0	428.000	0
ÚJTIKOS	18.122.632	0	17.831.972	-290.660	0	0	0	0
VÁMOSPÉRC	105.860.894	0	103.929.014	-1.931.880	852.000	0	852.000	0
VÁNCSOD	23.740.496	0	23.713.176	-27.320	0	0	0	0
VEKERD	1.445.128	0	1.445.128	0	0	0	0	0
ZSÁKA	44.872.242	0	45.180.942	308.700	2.000	0	2.000	0
MEGYE ÖNKORM. ÖSSZ.	16.482.322.944	-39.158.776	16.320.893.976	-122.270.192	39.642.000	0	42.336.000	2.694.000

A HELYI ÖNKORMÁNYZATOK 1999. ÉVI TERVEZETT-TÉNYLEGES NORMATÍV ÁLLAMI HOZZÁJÁRULÁSÁNAK ELSZÁMOLÁSA

HEVES MEGYE

Megyekód: 10

Önkormányzat	Üdülőhelyi feladatok				Települési igazgatási, kommunális és sportfeladatok				Közzétartási feladatok			
	Állami hozzájárulás, Ft				Állami hozzájárulás, Ft				Állami hozzájárulás, Ft			
	Tervezett	Évközi változás	Tényleges	Eltérés	Tervezett	Évközi változás	Tényleges	Eltérés	Tervezett	Évközi változás	Tényleges	Eltérés
MEGYEI ÖNKORMÁNYZAT	0	0	0	0	0	0	0	0	0	0	0	0
ABASÁR	0	0	0	0	1.929.906	0	1.929.906	0	0	0	0	0
ADÁCS	0	0	0	0	1.749.330	0	1.749.330	0	0	0	0	0
ALDEBRŐ	0	0	0	0	479.358	0	479.358	0	65.367	0	65.367	0
ANDORNAKTÁLYA	0	0	0	0	1.637.658	0	1.637.658	0	0	0	0	0
APC	0	0	0	0	1.666.170	0	1.666.170	0	0	0	0	0
ATKÁR	0	0	0	0	1.043.658	0	1.043.658	0	0	0	0	0
ÁTÁNY	0	0	0	0	1.024.650	0	1.024.650	0	0	0	0	0
BALATON	0	0	0	0	779.328	0	779.328	0	0	0	0	0
BÁTOR	0	0	0	0	272.646	0	272.646	0	0	0	0	0
BEKŐLCE	0	0	0	0	505.494	0	505.494	0	0	0	0	0
BESENYOTELEK	0	0	0	0	1.805.760	0	1.805.760	0	0	0	0	0
BÉLAPÁTFALVA	0	0	0	0	2.090.880	0	2.090.880	0	285.120	0	285.120	0
BOCONÁD	0	0	0	0	842.292	0	842.292	0	0	0	0	0
BODONY	0	0	0	0	561.330	0	561.330	0	76.545	0	76.545	0
BOLDOG	0	0	0	0	1.896.642	0	1.896.642	0	0	0	0	0
BÜKKSZENTERZSÉBET	0	0	0	0	747.252	0	747.252	0	0	0	0	0
BÜKKSZENTMÁRTON	0	0	0	0	242.946	0	242.946	0	33.129	0	33.129	0
BÜKKSZÉK	800.000	0	1.431.370	631.370	534.006	0	534.006	0	0	0	0	0
CSÁNY	0	0	0	0	1.366.200	0	1.366.200	0	0	0	0	0
DEMJÉN	0	0	0	0	413.424	0	413.424	0	0	0	0	0
DETK	0	0	0	0	752.004	0	752.004	0	0	0	0	0
DOMOSZLÓ	0	0	0	0	1.297.890	0	1.297.890	0	176.985	0	176.985	0
DORMÁND	0	0	0	0	587.466	0	587.466	0	0	0	0	0
ECSÉD	0	0	0	0	2.060.586	0	2.060.586	0	0	0	0	0
EGER	28.000.000	0	43.830.242	15.830.242	35.355.474	0	35.355.474	0	27.750.050	0	27.750.050	0
EGERBAKTA	0	0	0	0	924.264	0	924.264	0	0	0	0	0
EGERBOCS	0	0	0	0	392.634	0	392.634	0	0	0	0	0
EGERCSEHI	0	0	0	0	960.498	0	960.498	0	0	0	0	0
EGERFARMOS	0	0	0	0	419.364	0	419.364	0	0	0	0	0

A HELYI ÖNKORMÁNYZATOK 1999. ÉVI TERVEZETT-TÉNYLEGES NORMATÍV ÁLLAMI HOZZÁJÁRULÁSÁNAK ELSZÁMOLÁSA

HEVES MEGYE

Megyekód: 10

Önkormányzat	Üdülőhelyi feladatok				Települési igazgatási, kommunális és sportfeladatok				Közzet igazgatási feladatok			
	Állami hozzájárulás, Ft				Állami hozzájárulás, Ft				Állami hozzájárulás, Ft			
	Tervezett	Évközi változás	Tényleges	Eltérés	Tervezett	Évközi változás	Tényleges	Eltérés	Tervezett	Évközi változás	Tényleges	Eltérés
EGERSZALÓK	0	0	0	0	1.107.216	0	1.107.216	0	150.984	0	150.984	0
EGERSZÓLÁT	0	0	0	0	675.378	0	675.378	0	0	0	0	0
ERDOKÖVESD	0	0	0	0	425.898	0	425.898	0	0	0	0	0
ERDOTELEK	0	0	0	0	2.108.106	0	2.108.106	0	0	0	0	0
ERK	0	0	0	0	503.712	0	503.712	0	0	0	0	0
FEDÉMES	0	0	0	0	257.202	0	257.202	0	0	0	0	0
FELDEBRO	0	0	0	0	702.702	0	702.702	0	95.823	0	95.823	0
FELSOTÁRKÁNY	600.000	0	1.108.000	508.000	1.938.222	0	1.938.222	0	264.303	0	264.303	0
FÜZESABONY	0	0	0	0	5.016.330	0	5.016.330	0	11.946.099	0	11.946.099	0
GYÖNGYÖS	17.000.000	0	18.128.000	1.128.000	20.711.592	0	20.711.592	0	21.703.709	0	21.703.709	0
GYÖNGYÖSHALÁSZ	0	0	0	0	1.584.198	0	1.584.198	0	0	0	0	0
GYÖNGYÖSOROSZI	0	0	0	0	971.190	0	971.190	0	132.435	0	132.435	0
GYÖNGYÖSPATA	0	0	0	0	1.679.832	0	1.679.832	0	229.068	0	229.068	0
GYÖNGYÖSSOLYMOS	0	0	0	0	1.922.184	0	1.922.184	0	262.116	0	262.116	0
GYÖNGYÖSTARJÁN	0	0	0	0	1.464.210	0	1.464.210	0	199.665	0	199.665	0
HALMAJUGRA	0	0	0	0	727.056	0	727.056	0	99.144	0	99.144	0
HATVAN	0	0	0	0	14.541.120	0	14.541.120	0	13.982.349	0	13.982.349	0
HERÉD	0	0	0	0	1.234.332	0	1.234.332	0	0	0	0	0
HEVES	1.600.000	0	1.551.200	-48.800	7.053.156	0	7.053.156	0	13.514.806	0	13.514.806	0
HEVESARANYOS	0	0	0	0	442.530	0	442.530	0	0	0	0	0
HEVESVEZEKÉNY	0	0	0	0	475.794	0	475.794	0	0	0	0	0
HORT	0	0	0	0	2.305.908	0	2.305.908	0	0	0	0	0
ISTENMEZEJE	0	0	0	0	1.192.158	0	1.192.158	0	0	0	0	0
IVÁD	0	0	0	0	295.218	0	295.218	0	0	0	0	0
KARÁCSOND	0	0	0	0	1.877.040	0	1.877.040	0	0	0	0	0
KÁL	0	0	0	0	2.191.860	0	2.191.860	0	298.890	0	298.890	0
KÁPOLNA	0	0	0	0	919.512	0	919.512	0	0	0	0	0
KERECSEND	0	0	0	0	1.292.544	0	1.292.544	0	176.256	0	176.256	0
KISFÜZES	0	0	0	0	111.078	0	111.078	0	0	0	0	0
KISKÖRE	900.000	0	1.154.206	254.206	1.963.170	0	1.963.170	0	0	0	0	0

A HELYI ÖNKORMÁNYZATOK 1999. ÉVI TERVEZETT-TÉNYLEGES NORMATÍV ÁLLAMI HOZZÁJÁRULÁSÁNAK ELSZÁMOLÁSA

HEVES MEGYE

Megyekód: 10

Önkormányzat	Üdülőhelyi feladatok				Települési igazgatási, kommunális és sportfeladatok				Közzet i igazgatási feladatok			
	Állami hozzájárulás, Ft				Állami hozzájárulás, Ft				Állami hozzájárulás, Ft			
	Tervezett	Évközi változás	Tényleges	Eltérés	Tervezett	Évközi változás	Tényleges	Eltérés	Tervezett	Évközi változás	Tényleges	Eltérés
KISNÁNA	0	0	0	0	727.650	0	727.650	0	99.225	0	99.225	0
KOMPOLT	0	0	0	0	1.277.100	0	1.277.100	0	0	0	0	0
KÖMLŐ	0	0	0	0	1.202.256	0	1.202.256	0	163.944	0	163.944	0
LŐRINCI	0	0	0	0	3.657.258	0	3.657.258	0	8.299.156	0	8.299.156	0
LUDAS	0	0	0	0	498.366	0	498.366	0	67.959	0	67.959	0
MAKLÁR	0	0	0	0	1.395.900	0	1.395.900	0	0	0	0	0
MARKAZ	0	0	0	0	1.135.728	0	1.135.728	0	154.872	0	154.872	0
MÁTRABALLA	0	0	0	0	566.082	0	566.082	0	77.193	0	77.193	0
MÁTRADERECSKE	200.000	0	263.978	63.978	1.435.698	0	1.435.698	0	195.777	0	195.777	0
MÁTRASZENTIMRE	16.000.000	0	17.688.990	1.688.990	362.934	0	362.934	0	0	0	0	0
MEZOSZEMERE	0	0	0	0	798.930	0	798.930	0	0	0	0	0
MEZOTÁRKÁNY	0	0	0	0	1.004.454	0	1.004.454	0	0	0	0	0
MIKŐFALVA	0	0	0	0	490.644	0	490.644	0	0	0	0	0
MÓNOSBÉL	0	0	0	0	234.630	0	234.630	0	31.995	0	31.995	0
NAGYFÜGED	0	0	0	0	972.378	0	972.378	0	0	0	0	0
NAGYKŐKÉNYES	0	0	0	0	386.694	0	386.694	0	0	0	0	0
NAGYRÉDE	0	0	0	0	2.045.736	0	2.045.736	0	0	0	0	0
NAGYTÁLYA	0	0	0	0	531.630	0	531.630	0	0	0	0	0
NAGYÚT	0	0	0	0	474.012	0	474.012	0	64.638	0	64.638	0
NAGYVISNYÓ	0	0	304.836	304.836	715.176	0	715.176	0	0	0	0	0
NOSZVAJ	3.000.000	0	3.199.880	199.880	1.012.176	0	1.012.176	0	0	0	0	0
NOVAJ	0	0	0	0	822.690	0	822.690	0	112.185	0	112.185	0
OSTOROS	0	0	0	0	1.310.364	0	1.310.364	0	178.686	0	178.686	0
PARÁD	1.600.000	0	1.964.378	364.378	1.411.938	0	1.411.938	0	192.537	0	192.537	0
PARÁDSASVÁR	0	0	861.000	861.000	336.204	0	336.204	0	45.846	0	45.846	0
PETŐFIBÁNYA	0	0	0	0	1.938.816	0	1.938.816	0	0	0	0	0
PÉLY	0	0	0	0	1.005.642	0	1.005.642	0	0	0	0	0
PÉTERVÁSÁRA	0	0	0	0	1.498.068	0	1.498.068	0	8.141.448	0	8.141.448	0
POROSZLÓ	400.000	0	653.300	253.300	1.954.854	0	1.954.854	0	0	0	0	0
RECSK	0	0	0	0	1.909.116	0	1.909.116	0	260.334	0	260.334	0

A HELYI ÖNKORMÁNYZATOK 1999. ÉVI TERVEZETT-TÉNYLEGES NORMATÍV ÁLLAMI HOZZÁJÁRULÁSÁNAK ELSZÁMOLÁSA

HEVES MEGYE

Megyekód: 10

Önkormányzat	Üdülőhelyi feladatok				Települési igazgatási, kommunális és sportfeladatok				Közzétartási feladatok			
	Állami hozzájárulás, Ft				Állami hozzájárulás, Ft				Állami hozzájárulás, Ft			
	Tervezett	Évközi változás	Tényleges	Eltérés	Tervezett	Évközi változás	Tényleges	Eltérés	Tervezett	Évközi változás	Tényleges	Eltérés
RÓZSASZENTMÁRTON	0	0	0	0	1.261.656	0	1.261.656	0	172.044	0	172.044	0
SARUD	300.000	0	193.740	-106.260	844.074	0	844.074	0	115.101	0	115.101	0
SIROK	600.000	0	768.600	168.600	1.356.696	0	1.356.696	0	185.004	0	185.004	0
SZAJLA	0	0	0	0	402.732	0	402.732	0	54.918	0	54.918	0
SZENTDOMONKOS	0	0	0	0	371.844	0	371.844	0	0	0	0	0
SZIALOM	0	0	0	0	1.309.770	0	1.309.770	0	0	0	0	0
SZILVÁSVÁRAD	2.000.000	0	5.581.500	3.581.500	1.149.390	0	1.149.390	0	0	0	0	0
SZŰCS	0	0	0	0	274.428	0	274.428	0	0	0	0	0
SZÜCSI	0	0	0	0	1.040.094	0	1.040.094	0	141.831	0	141.831	0
TARNABOD	0	0	0	0	432.432	0	432.432	0	0	0	0	0
TARNALESZ	0	0	0	0	1.156.518	0	1.156.518	0	0	0	0	0
TARNAMÉRA	0	0	0	0	1.078.110	0	1.078.110	0	0	0	0	0
TARNAÖRS	0	0	0	0	1.122.066	0	1.122.066	0	0	0	0	0
TARNASZENTMÁRIA	0	0	0	0	194.238	0	194.238	0	26.487	0	26.487	0
TARNASZENTMIKLÓS	0	0	0	0	626.670	0	626.670	0	0	0	0	0
TARNAZSADÁNY	0	0	0	0	861.894	0	861.894	0	0	0	0	0
TENK	0	0	0	0	753.786	0	753.786	0	0	0	0	0
TERPES	0	0	0	0	138.402	0	138.402	0	18.873	0	18.873	0
TISZANÁNA	0	0	0	0	1.641.816	0	1.641.816	0	0	0	0	0
TÓFALU	0	0	0	0	398.574	0	398.574	0	54.351	0	54.351	0
ÚJLORINCFAVA	0	0	0	0	185.922	0	185.922	0	0	0	0	0
VÁMOSGYÖRK	0	0	0	0	1.236.708	0	1.236.708	0	0	0	0	0
VÁRASZÓ	0	0	0	0	378.378	0	378.378	0	0	0	0	0
VERPELÉT	0	0	0	0	2.414.610	0	2.414.610	0	329.265	0	329.265	0
VÉCS	0	0	0	0	484.704	0	484.704	0	66.096	0	66.096	0
VISONTA	0	0	0	0	642.708	0	642.708	0	0	0	0	0
VISZNEK	0	0	0	0	772.794	0	772.794	0	0	0	0	0
ZAGYVASZÁNTÓ	120.000	0	129.440	9.440	1.217.700	0	1.217.700	0	0	0	0	0
ZARÁNK	0	0	0	0	321.948	0	321.948	0	0	0	0	0
MEGYE ÖNKORM. ÖSSZ.	73.120.000	0	98.812.660	25.692.660	199.213.344	0	199.213.344	0	110.692.608	0	110.692.608	0

A HELYI ÖNKORMÁNYZATOK 1999. ÉVI TERVEZETT-TÉNYLEGES NORMATÍV ÁLLAMI HOZZÁJÁRULÁSÁNAK ELSZÁMOLÁSA

HEVES MEGYE

Megyekód: 10

Önkormányzat	Megyei/fővárosi igazgatási és sportfeladatok				Szociális és gyermekjóléti alapszolgáltatási feladatok				Gyermekvédelmi szakellátás			
	Állami hozzájárulás, Ft				Állami hozzájárulás, Ft				Állami hozzájárulás, Ft			
	Tervezett	Évközi változás	Tényleges	Eltérés	Tervezett	Évközi változás	Tényleges	Eltérés	Tervezett	Évközi változás	Tényleges	Eltérés
MEGYEI ÖNKORMÁNYZAT	56.678.544	0	56.678.544	0	0	0	0	0	244.170.000	0	243.090.000	-1.080.000
ABASÁR	0	0	0	0	3.135.285	0	3.135.285	0	0	0	0	0
ADÁCS	0	0	0	0	2.841.925	0	2.841.925	0	0	0	0	0
ALDEBRŐ	0	0	0	0	778.755	0	778.755	0	0	0	0	0
ANDORNAKTÁLYA	0	0	0	0	2.660.505	0	2.660.505	0	0	0	0	0
APC	0	0	0	0	3.166.845	0	3.166.845	0	0	0	0	0
ATKÁR	0	0	0	0	1.695.505	0	1.695.505	0	0	0	0	0
ÁTÁNY	0	0	0	0	1.947.525	-282.900	1.664.625	0	0	0	0	0
BALATON	0	0	0	0	1.266.080	0	1.588.832	322.752	0	0	0	0
BÁTOR	0	0	0	0	518.211	0	518.211	0	0	0	0	0
BEKŐLCE	0	0	0	0	960.779	0	960.779	0	0	0	0	0
BESENYOTELEK	0	0	0	0	2.933.600	0	2.933.600	0	0	0	0	0
BÉLAPÁTFALVA	0	0	0	0	4.551.360	0	4.551.360	0	0	0	0	0
BOCONÁD	0	0	0	0	1.368.370	0	1.368.370	0	0	0	0	0
BODONY	0	0	0	0	911.925	0	911.925	0	0	0	0	0
BOLDOG	0	0	0	0	3.081.245	0	3.081.245	0	0	0	0	0
BÜKKSZENTERZSÉBET	0	0	0	0	1.213.970	0	1.213.970	0	0	0	0	0
BÜKKSZENTMÁRTON	0	0	0	0	528.837	0	528.837	0	0	0	0	0
BÜKKSZÉK	0	0	0	0	867.535	0	867.535	0	0	0	0	0
CSÁNY	0	0	0	0	2.219.500	0	2.219.500	0	0	0	0	0
DEMJÉN	0	0	0	0	671.640	0	671.640	0	0	0	0	0
DETK	0	0	0	0	1.221.690	0	1.221.690	0	0	0	0	0
DOMOSZLÓ	0	0	0	0	2.108.525	0	2.108.525	0	0	0	0	0
DORMÁND	0	0	0	0	954.385	0	954.385	0	0	0	0	0
ECSÉD	0	0	0	0	3.347.585	0	3.347.585	0	0	0	0	0
EGER	0	0	0	0	76.960.653	0	76.960.653	0	0	0	0	0
EGERBAKTA	0	0	0	0	1.501.540	0	1.501.540	0	0	0	0	0
EGERBOCS	0	0	0	0	746.269	0	746.269	0	0	0	0	0
EGERCSEHI	0	0	0	0	1.560.405	0	1.560.405	0	0	0	0	0
EGERFARMOS	0	0	0	0	681.290	0	681.290	0	0	0	0	0

A HELYI ÖNKORMÁNYZATOK 1999. ÉVI TERVEZETT-TÉNYLEGES NORMATÍV ÁLLAMI HOZZÁJÁRULÁSÁNAK ELSZÁMOLÁSA

HEVES MEGYE

Megyekód: 10

Önkormányzat	Megyei/fővárosi igazgatási és sportfeladatok				Szociális és gyermekjóléti alapszolgáltatási feladatok				Gyermekvédelmi szakellátás			
	Állami hozzájárulás, Ft				Állami hozzájárulás, Ft				Állami hozzájárulás, Ft			
	Tervezett	Évközi változás	Tényleges	Eltérés	Tervezett	Évközi változás	Tényleges	Eltérés	Tervezett	Évközi változás	Tényleges	Eltérés
EGERSZALÓK	0	0	0	0	2.104.456	0	2.104.456	0	0	0	0	0
EGERSZÓLÁT	0	0	0	0	1.097.205	0	1.097.205	0	0	0	0	0
ERDOKÖVESD	0	0	0	0	927.081	0	927.081	0	0	0	0	0
ERDOTELEK	0	0	0	0	3.424.785	0	3.424.785	0	0	0	0	0
ERK	0	0	0	0	818.320	0	818.320	0	0	0	0	0
FEDÉMES	0	0	0	0	417.845	0	417.845	0	0	0	0	0
FELDEBRO	0	0	0	0	1.141.595	0	1.141.595	0	0	0	0	0
FELSOTÁRKÁNY	0	0	0	0	3.148.795	0	3.148.795	0	0	0	0	0
FÜZESABONY	0	0	0	0	10.919.385	0	10.919.385	0	0	0	0	0
GYÖNGYÖS	0	0	0	0	45.084.324	0	45.084.324	0	0	0	0	0
GYÖNGYÖSHALÁSZ	0	0	0	0	2.573.655	0	2.573.655	0	0	0	0	0
GYÖNGYÖSOROSZI	0	0	0	0	1.577.775	0	1.577.775	0	0	0	0	0
GYÖNGYÖSPATA	0	0	0	0	2.729.020	0	2.729.020	0	0	0	0	0
GYÖNGYÖSSOLYMOS	0	0	0	0	3.122.740	0	3.122.740	0	0	0	0	0
GYÖNGYÖSTARJÁN	0	0	0	0	2.378.725	0	2.378.725	0	0	0	0	0
HALMAJUGRA	0	0	0	0	1.181.160	0	1.181.160	0	0	0	0	0
HATVAN	0	0	0	0	31.652.640	0	31.652.640	0	0	0	0	0
HERÉD	0	0	0	0	2.005.270	0	2.005.270	0	0	0	0	0
HEVES	0	0	0	0	11.458.410	0	11.458.410	0	0	0	0	0
HEVESARANYOS	0	0	0	0	841.105	0	841.105	0	0	0	0	0
HEVESVEZEKÉNY	0	0	0	0	772.965	0	772.965	0	0	0	0	0
HORT	0	0	0	0	4.382.778	0	4.382.778	0	0	0	0	0
ISTENMEZEJE	0	0	0	0	1.936.755	0	2.265.903	329.148	0	0	0	0
IVÁD	0	0	0	0	642.621	0	642.621	0	0	0	0	0
KARÁCSOND	0	0	0	0	3.049.400	0	3.049.400	0	0	0	0	0
KÁL	0	0	0	0	4.166.010	0	4.166.010	0	0	0	0	0
KÁPOLNA	0	0	0	0	1.747.692	0	1.747.692	0	0	0	0	0
KERECSEND	0	0	0	0	2.099.840	0	2.099.840	0	0	0	0	0
KISFÜZES	0	0	0	0	241.791	0	241.791	0	0	0	0	0
KISKÖRE	0	0	0	0	3.189.325	0	3.912.019	722.694	0	0	0	0

A HELYI ÖNKORMÁNYZATOK 1999. ÉVI TERVEZETT-TÉNYLEGES NORMATÍV ÁLLAMI HOZZÁJÁRULÁSÁNAK ELSZÁMOLÁSA

HEVES MEGYE

Megyekód: 10

Önkormányzat	Megyei/fővárosi igazgatási és sportfeladatok				Szociális és gyermekjóléti alapszolgáltatási feladatok				Gyermekvédelmi szakellátás			
	Állami hozzájárulás, Ft				Állami hozzájárulás, Ft				Állami hozzájárulás, Ft			
	Tervezett	Évközi változás	Tényleges	Eltérés	Tervezett	Évközi változás	Tényleges	Eltérés	Tervezett	Évközi változás	Tényleges	Eltérés
KISNÁNA	0	0	0	0	1.182.125	0	1.182.125	0	0	0	0	0
KOMPOLT	0	0	0	0	2.074.750	0	2.074.750	0	0	0	0	0
KÖMLŐ	0	0	0	0	1.953.160	0	1.953.160	0	0	0	0	0
LORINCI	0	0	0	0	7.961.001	0	7.961.001	0	0	0	0	0
LUDAS	0	0	0	0	809.635	0	809.635	0	0	0	0	0
MAKLÁR	0	0	0	0	2.267.750	0	2.267.750	0	0	0	0	0
MARKAZ	0	0	0	0	1.845.080	0	1.845.080	0	0	0	0	0
MÁTRABALLA	0	0	0	0	919.645	0	919.645	0	0	0	0	0
MÁTRADERECSKE	0	0	0	0	2.332.405	0	2.332.405	0	0	0	0	0
MÁTRASZENTIMRE	0	0	0	0	589.615	0	589.615	0	0	0	0	0
MEZOSZEMERE	0	0	0	0	1.297.925	0	1.297.925	0	0	0	0	0
MEZOTÁRKÁNY	0	0	0	0	1.631.815	0	1.631.815	0	0	0	0	0
MIKÓFALVA	0	0	0	0	797.090	0	1.000.286	203.196	0	0	0	0
MÓNOSBÉL	0	0	0	0	510.735	0	510.735	0	0	0	0	0
NAGYFÜGED	0	0	0	0	1.579.705	0	1.579.705	0	0	0	0	0
NAGYKÖKÉNYES	0	0	0	0	628.215	0	628.215	0	0	0	0	0
NAGYRÉDE	0	0	0	0	3.323.460	0	3.323.460	0	0	0	0	0
NAGYTÁLYA	0	0	0	0	1.010.455	0	1.010.455	0	0	0	0	0
NAGYÚT	0	0	0	0	770.070	0	900.942	130.872	0	0	0	0
NAGYVISNYÓ	0	0	0	0	1.161.860	0	1.161.860	0	0	0	0	0
NOSZVAJ	0	0	0	0	1.644.360	0	1.644.360	0	0	0	0	0
NOVAJ	0	0	0	0	1.336.525	0	1.336.525	0	0	0	0	0
OSTOROS	0	0	0	0	2.128.790	0	2.128.790	0	0	0	0	0
PARÁD	0	0	0	0	3.073.461	0	3.073.461	0	0	0	0	0
PARÁDSASVÁR	0	0	0	0	546.190	0	546.190	0	0	0	0	0
PETOFIBÁNYA	0	0	0	0	3.149.760	0	3.149.760	0	0	0	0	0
PÉLY	0	0	0	0	1.633.745	0	1.633.745	0	0	0	0	0
PÉTERVÁSÁRA	0	0	0	0	3.260.946	0	3.260.946	0	0	0	0	0
POROSZLÓ	0	0	0	0	3.175.815	0	3.175.815	0	0	0	0	0
RECSK	0	0	0	0	3.101.510	0	3.101.510	0	0	0	0	0

A HELYI ÖNKORMÁNYZATOK 1999. ÉVI TERVEZETT-TÉNYLEGES NORMATÍV ÁLLAMI HOZZÁJÁRULÁSÁNAK ELSZÁMOLÁSA

HEVES MEGYE

Megyekód: 10

Önkormányzat	Megyei/fővárosi igazgatási és sportfeladatok				Szociális és gyermekjóléti alapszolgáltatási feladatok				Gyermekvédelmi szakellátás			
	Állami hozzájárulás, Ft				Állami hozzájárulás, Ft				Állami hozzájárulás, Ft			
	Tervezett	Évközi változás	Tényleges	Eltérés	Tervezett	Évközi változás	Tényleges	Eltérés	Tervezett	Évközi változás	Tényleges	Eltérés
RÓZSASZENTMÁRTON	0	0	0	0	2.049.660	0	2.049.660	0	0	0	0	0
SARUD	0	0	0	0	1.371.265	0	1.371.265	0	0	0	0	0
SIROK	0	0	0	0	2.204.060	0	2.204.060	0	0	0	0	0
SZAJLA	0	0	0	0	654.270	0	654.270	0	0	0	0	0
SZENTDOMONKOS	0	0	0	0	604.090	0	604.090	0	0	0	0	0
SZIALOM	0	0	0	0	2.489.445	0	2.489.445	0	0	0	0	0
SZILVÁSÁRAD	0	0	0	0	1.867.275	0	1.867.275	0	0	0	0	0
SZŰCS	0	0	0	0	445.830	0	521.598	75.768	0	0	0	0
SZÜCSI	0	0	0	0	1.689.715	0	1.689.715	0	0	0	0	0
TARNABOD	0	0	0	0	702.520	0	702.520	0	0	0	0	0
TARNALELESZ	0	0	0	0	1.878.855	0	1.878.855	0	0	0	0	0
TARNAMÉRA	0	0	0	0	1.751.475	0	1.751.475	0	0	0	0	0
TARNAÖRS	0	0	0	0	1.822.885	0	1.822.885	0	0	0	0	0
TARNASZENTMÁRIA	0	0	0	0	315.555	0	315.555	0	0	0	0	0
TARNASZENTMIKLÓS	0	0	0	0	1.018.075	0	1.364.115	346.040	0	0	0	0
TARNAZSADÁNY	0	0	0	0	1.400.215	0	1.400.215	0	0	0	0	0
TENK	0	0	0	0	1.224.585	0	1.224.585	0	0	0	0	0
TERPES	0	0	0	0	263.057	-38.212	224.845	0	0	0	0	0
TISZANÁNA	0	0	0	0	3.573.852	0	3.573.852	0	0	0	0	0
TÓFALU	0	0	0	0	647.515	0	647.515	0	0	0	0	0
ÚJLORINCFAVA	0	0	0	0	302.045	0	302.045	0	0	0	0	0
VÁMOSGYÖRK	0	0	0	0	2.009.130	0	2.009.130	0	0	0	0	0
VÁRASZÓ	0	0	0	0	823.641	0	823.641	0	0	0	0	0
VERPELÉT	0	0	0	0	3.922.725	0	3.922.725	0	0	0	0	0
VÉCS	0	0	0	0	787.440	0	787.440	0	0	0	0	0
VISONTA	0	0	0	0	1.044.130	0	1.044.130	0	0	0	0	0
VISZNEK	0	0	0	0	1.255.465	0	1.255.465	0	0	0	0	0
ZAGYVASZÁNTÓ	0	0	0	0	2.314.450	0	2.314.450	0	0	0	0	0
ZARÁNK	0	0	0	0	523.030	0	523.030	0	0	0	0	0
MEGYE ÖNKORM. ÖSSZ.	56.678.544	0	56.678.544	0	375.889.060	-321.112	377.698.418	2.130.470	244.170.000	0	243.090.000	-1.080.000

A HELYI ÖNKORMÁNYZATOK 1999. ÉVI TERVEZETT-TÉNYLEGES NORMATÍV ÁLLAMI HOZZÁJÁRULÁSÁNAK ELSZÁMOLÁSA

HEVES MEGYE

Megyekód: 10

Önkormányzat	Bentlakásos és átmeneti elhelyezést nyújtó intézményi ellátás				Nappali szociális intézményi ellátás				Hajléktalanok átmeneti intézményei			
	Állami hozzájárulás, Ft				Állami hozzájárulás, Ft				Állami hozzájárulás, Ft			
	Tervezett	Évközi változás	Tényleges	Eltérés	Tervezett	Évközi változás	Tényleges	Eltérés	Tervezett	Évközi változás	Tényleges	Eltérés
MEGYEI ÖNKORMÁNYZAT	273.286.400	0	273.932.800	646.400	1.002.300	0	1.079.400	77.100	0	0	0	0
ABASÁR	0	0	0	0	3.546.600	0	3.546.600	0	0	0	0	0
ADÁCS	0	0	0	0	1.696.200	0	1.696.200	0	0	0	0	0
ALDEBRŐ	0	0	0	0	1.696.200	0	1.927.500	231.300	0	0	0	0
ANDORNAKTÁLYA	0	0	0	0	0	0	0	0	0	0	0	0
APC	0	0	0	0	1.773.300	0	1.696.200	-77.100	0	0	0	0
ATKÁR	0	0	0	0	0	0	0	0	0	0	0	0
ÁTÁNY	0	0	0	0	1.310.700	0	1.696.200	385.500	0	0	0	0
BALATON	0	0	0	0	0	0	0	0	0	0	0	0
BÁTOR	0	0	0	0	0	0	0	0	0	0	0	0
BEKŐLCE	0	0	0	0	925.200	0	1.079.400	154.200	0	0	0	0
BESENYÓTELEK	0	0	0	0	0	0	0	0	0	0	0	0
BÉLAPÁTFALVA	0	0	0	0	3.932.100	0	4.163.400	231.300	0	0	0	0
BOCONÁD	0	0	0	0	0	0	0	0	0	0	0	0
BODONY	0	0	0	0	0	0	0	0	0	0	0	0
BOLDOG	0	0	0	0	0	0	0	0	0	0	0	0
BÜKKSZENTERZSÉBET	0	0	0	0	0	0	0	0	0	0	0	0
BÜKKSZENTMÁRTON	0	0	0	0	0	0	0	0	0	0	0	0
BÜKKSZÉK	0	0	0	0	0	0	0	0	0	0	0	0
CSÁNY	0	0	0	0	1.542.000	0	1.773.300	231.300	0	0	0	0
DEMJÉN	0	0	0	0	0	0	0	0	0	0	0	0
DETK	0	0	0	0	0	0	0	0	0	0	0	0
DOMOSZLÓ	0	0	0	0	2.081.700	0	2.158.800	77.100	0	0	0	0
DORMÁND	0	0	0	0	0	0	0	0	0	0	0	0
ECSÉD	0	0	0	0	539.700	0	539.700	0	0	0	0	0
EGER	24.563.200	0	24.886.400	323.200	14.571.900	0	14.571.900	0	7.031.200	0	7.510.600	479.400
EGERBAKTA	0	0	0	0	1.927.500	0	2.004.600	77.100	0	0	0	0
EGERBOCS	0	0	0	0	0	0	0	0	0	0	0	0
EGERCSEHI	0	0	0	0	0	0	0	0	0	0	0	0
EGERFARMOS	0	0	0	0	1.619.100	0	1.927.500	308.400	0	0	0	0

A HELYI ÖNKORMÁNYZATOK 1999. ÉVI TERVEZETT-TÉNYLEGES NORMATÍV ÁLLAMI HOZZÁJÁRULÁSÁNAK ELSZÁMOLÁSA

HEVES MEGYE

Megyekód: 10

Önkormányzat	Bentlakásos és átmeneti elhelyezést nyújtó intézményi ellátás				Nappali szociális intézményi ellátás				Hajléktalanok átmeneti intézményei			
	Állami hozzájárulás, Ft				Állami hozzájárulás, Ft				Állami hozzájárulás, Ft			
	Tervezett	Évközi változás	Tényleges	Eltérés	Tervezett	Évközi változás	Tényleges	Eltérés	Tervezett	Évközi változás	Tényleges	Eltérés
EGERSZALÓK	0	0	0	0	0	0	0	0	0	0	0	0
EGERSZÓLÁT	0	0	0	0	0	0	0	0	0	0	0	0
ERDOKÖVESD	0	0	0	0	0	0	0	0	0	0	0	0
ERDOTELEK	0	0	0	0	0	0	0	0	0	0	0	0
ERK	0	0	0	0	0	0	0	0	0	0	0	0
FEDÉMES	0	0	0	0	0	0	0	0	0	0	0	0
FELDEBRO	0	0	0	0	1.310.700	0	925.200	—385.500	0	0	0	0
FELSOTÁRKÁNY	0	0	0	0	0	0	0	0	0	0	0	0
FÜZESABONY	0	0	0	0	2.621.400	0	2.929.800	308.400	0	0	0	0
GYÖNGYÖS	25.856.000	0	25.532.800	—323.200	6.168.000	0	4.317.600	—1.850.400	3.196.000	0	3.196.000	0
GYÖNGYÖSHALÁSZ	0	0	0	0	0	0	0	0	0	0	0	0
GYÖNGYÖSOROSZI	0	0	0	0	0	0	0	0	0	0	0	0
GYÖNGYÖSPATA	0	0	0	0	0	0	0	0	0	0	0	0
GYÖNGYÖSSOLYMOS	0	0	0	0	1.927.500	0	2.081.700	154.200	0	0	0	0
GYÖNGYÖSTARJÁN	0	0	0	0	0	0	0	0	0	0	0	0
HALMAJUGRA	0	0	0	0	0	0	0	0	0	0	0	0
HATVAN	0	0	0	0	4.009.200	0	2.852.700	—1.156.500	0	0	0	0
HERÉD	0	0	0	0	0	0	0	0	0	0	0	0
HEVES	0	0	0	0	4.163.400	0	4.548.900	385.500	0	0	0	0
HEVESARANYOS	0	0	0	0	0	0	0	0	0	0	0	0
HEVESVEZEKÉNY	0	0	0	0	0	0	0	0	0	0	0	0
HORT	0	0	0	0	848.100	0	616.800	—231.300	0	0	0	0
ISTENMEZEJE	0	0	0	0	0	0	0	0	0	0	0	0
IVÁD	0	0	0	0	0	0	0	0	0	0	0	0
KARÁCSOND	0	0	0	0	1.310.700	0	1.079.400	—231.300	0	0	0	0
KÁL	0	0	0	0	1.850.400	0	2.081.700	231.300	0	0	0	0
KÁPOLNA	0	0	0	0	0	0	0	0	0	0	0	0
KERECSEND	0	0	0	0	0	0	0	0	0	0	0	0
KISFÜZES	0	0	0	0	0	0	0	0	0	0	0	0
KISKÖRE	0	0	0	0	0	0	0	0	0	0	0	0

A HELYI ÖNKORMÁNYZATOK 1999. ÉVI TERVEZETT-TÉNYLEGES NORMATÍV ÁLLAMI HOZZÁJÁRULÁSÁNAK ELSZÁMOLÁSA

HEVES MEGYE

Megyekód: 10

Önkormányzat	Bentlakásos és átmeneti elhelyezést nyújtó intézményi ellátás				Nappali szociális intézményi ellátás				Hajléktalanok átmeneti intézményei			
	Állami hozzájárulás, Ft				Állami hozzájárulás, Ft				Állami hozzájárulás, Ft			
	Tervezett	Évközi változás	Tényleges	Eltérés	Tervezett	Évközi változás	Tényleges	Eltérés	Tervezett	Évközi változás	Tényleges	Eltérés
KISNÁNA	0	0	0	0	0	0	0	0	0	0	0	0
KOMPOLT	0	0	0	0	1.079.400	0	1.233.600	154.200	0	0	0	0
KÖMLŐ	0	0	0	0	1.542.000	0	1.387.800	—154.200	0	0	0	0
LŐRINCI	6.464.000	0	6.464.000	0	771.000	0	848.100	77.100	0	0	0	0
LUDAS	0	0	0	0	0	0	0	0	0	0	0	0
MAKLÁR	0	0	0	0	0	0	0	0	0	0	0	0
MARKAZ	0	0	0	0	4.240.500	0	4.240.500	0	0	0	0	0
MÁTRABALLA	0	0	0	0	0	0	0	0	0	0	0	0
MÁTRADERESKE	0	0	0	0	0	0	0	0	0	0	0	0
MÁTRASZENTIMRE	0	0	0	0	0	0	0	0	0	0	0	0
MEZOSZEMERE	8.080.000	0	8.403.200	323.200	0	0	0	0	0	0	0	0
MEZOTÁRKÁNY	0	0	0	0	2.004.600	0	1.696.200	—308.400	0	0	0	0
MIKÓFALVA	0	0	0	0	0	0	0	0	0	0	0	0
MÓNOSBÉL	0	0	0	0	0	0	0	0	0	0	0	0
NAGYFÜGED	0	0	0	0	0	0	0	0	0	0	0	0
NAGYKÖKÉNYES	0	0	0	0	0	0	0	0	0	0	0	0
NAGYRÉDE	0	0	0	0	0	0	0	0	0	0	0	0
NAGYTÁLYA	0	0	0	0	0	0	0	0	0	0	0	0
NAGYÚT	0	0	0	0	0	0	0	0	0	0	0	0
NAGYVISNYÓ	0	0	0	0	0	0	0	0	0	0	0	0
NOSZVAJ	0	0	0	0	0	0	0	0	0	0	0	0
NOVAJ	0	0	0	0	1.464.900	0	1.464.900	0	0	0	0	0
OSTOROS	0	0	0	0	1.233.600	0	925.200	—308.400	0	0	0	0
PARÁD	0	0	0	0	1.927.500	0	1.464.900	—462.600	0	0	0	0
PARÁDSASVÁR	0	0	0	0	0	0	0	0	0	0	0	0
PÉTOFIBÁNYA	0	0	0	0	0	0	0	0	0	0	0	0
PÉLY	0	0	0	0	0	0	0	0	0	0	0	0
PÉTERVÁSÁRA	6.464.000	0	6.140.800	—323.200	1.542.000	0	1.464.900	—77.100	0	0	0	0
POROSZLÓ	6.464.000	0	6.464.000	0	1.156.500	—385.500	1.156.500	385.500	0	0	0	0
RECSK	0	0	0	0	3.084.000	0	2.698.500	—385.500	0	0	0	0

A HELYI ÖNKORMÁNYZATOK 1999. ÉVI TERVEZETT-TÉNYLEGES NORMATÍV ÁLLAMI HOZZÁJÁRULÁSÁNAK ELSZÁMOLÁSA

HEVES MEGYE

Megyekód: 10

Önkormányzat	Bentlakásos és átmeneti elhelyezést nyújtó intézményi ellátás				Nappali szociális intézményi ellátás				Hajléktalanok átmeneti intézményei			
	Állami hozzájárulás, Ft				Állami hozzájárulás, Ft				Állami hozzájárulás, Ft			
	Tervezett	Évközi változás	Tényleges	Eltérés	Tervezett	Évközi változás	Tényleges	Eltérés	Tervezett	Évközi változás	Tényleges	Eltérés
RÓZSASZENTMÁRTON	0	0	0	0	0	0	0	0	0	0	0	0
SARUD	0	0	0	0	1.619.100	0	1.773.300	154.200	0	0	0	0
SIROK	0	0	0	0	1.619.100	0	1.233.600	—385.500	0	0	0	0
SZAJLA	0	0	0	0	0	0	0	0	0	0	0	0
SZENTDOMONKOS	0	0	0	0	0	0	0	0	0	0	0	0
SZIALOM	0	0	0	0	1.464.900	0	1.387.800	—77.100	0	0	0	0
SZILVÁSVÁRAD	0	0	0	0	1.542.000	0	1.464.900	—77.100	0	0	0	0
SZÚCS	0	0	0	0	0	0	0	0	0	0	0	0
SZÜCSI	0	0	0	0	0	0	0	0	0	0	0	0
TARNABOD	0	0	0	0	0	0	0	0	0	0	0	0
TARNALELESZ	9.049.600	0	9.696.000	646.400	539.700	0	693.900	154.200	0	0	0	0
TARNAMÉRA	0	0	0	0	1.233.600	0	1.002.300	—231.300	0	0	0	0
TARNAÖRS	0	0	0	0	0	0	0	0	0	0	0	0
TARNASZENTMÁRIA	0	0	0	0	0	0	0	0	0	0	0	0
TARNASZENTMIKLÓS	0	0	0	0	385.500	0	154.200	—231.300	0	0	0	0
TARNAZSADÁNY	0	0	0	0	0	0	0	0	0	0	0	0
TENK	0	0	0	0	0	0	0	0	0	0	0	0
TERPES	0	0	0	0	0	0	0	0	0	0	0	0
TISZANÁNA	0	0	0	0	0	0	0	0	0	0	0	0
TÓFALU	0	0	0	0	1.233.600	0	1.310.700	77.100	0	0	0	0
ÚJLORINCFAVA	0	0	0	0	1.156.500	0	1.387.800	231.300	0	0	0	0
VÁMOSGYÖRK	0	0	0	0	0	0	0	0	0	0	0	0
VÁRASZÓ	0	0	0	0	0	0	0	0	0	0	0	0
VERPELÉT	1.939.200	0	2.262.400	323.200	1.850.400	0	1.850.400	0	0	0	0	0
VÉCS	0	0	0	0	0	0	0	0	0	0	0	0
VISONTA	0	0	0	0	1.002.300	0	1.696.200	693.900	0	0	0	0
VISZNEK	0	0	0	0	771.000	—539.700	231.300	0	0	0	0	0
ZAGYVASZÁNTÓ	0	0	0	0	1.850.400	0	1.850.400	0	0	0	0	0
ZARÁNK	0	0	0	0	0	0	0	0	0	0	0	0
MEGYE ÖNKORM. ÖSSZ.	362.166.400	0	363.782.400	1.616.000	98.688.000	—925.200	95.912.400	—1.850.400	10.227.200	0	10.706.600	479.400

A HELYI ÖNKORMÁNYZATOK 1999. ÉVI TERVEZETT-TÉNYLEGES NORMATÍV ÁLLAMI HOZZÁJÁRULÁSÁNAK ELSZÁMOLÁSA

HEVES MEGYE

Megyekód: 10

Önkormányzat	Pszichiátriai és szenvedélybetegek, fogyatékosok bentlakásos intézményi ellátása				Bölcsődei ellátás				Óvodai nevelés			
	Állami hozzájárulás, Ft				Állami hozzájárulás, Ft				Állami hozzájárulás, Ft			
	Tervezett	Évközi változás	Tényleges	Eltérés	Tervezett	Évközi változás	Tényleges	Eltérés	Tervezett	Évközi változás	Tényleges	Eltérés
MEGYEI ÖNKORMÁNYZAT	496.077.500	0	506.457.500	10.380.000	0	0	0	0	0	0	0	0
ABASÁR	0	0	0	0	0	0	0	0	8.240.000	0	8.080.000	—160.000
ADÁCS	0	0	0	0	0	0	0	0	8.480.000	0	8.320.000	—160.000
ALDEBRŐ	0	0	0	0	0	0	0	0	4.800.000	0	4.800.000	0
ANDORNAKTÁLYA	0	0	0	0	0	0	0	0	4.960.000	0	4.960.000	0
APC	0	0	0	0	2.176.000	0	1.664.000	—512.000	6.160.000	0	6.480.000	320.000
ATKÁR	0	0	0	0	0	0	0	0	4.560.000	0	4.400.000	—160.000
ÁTÁNY	0	0	0	0	0	0	0	0	6.080.000	0	5.920.000	—160.000
BALATON	0	0	0	0	0	0	0	0	3.520.000	0	3.520.000	0
BÁTOR	0	0	0	0	0	0	0	0	1.040.000	—80.000	1.040.000	80.000
BEKŐLCE	0	0	0	0	0	0	0	0	1.200.000	0	1.200.000	0
BESENYÓTELEK	0	0	0	0	0	0	0	0	12.480.000	0	12.640.000	160.000
BÉLAPÁTFALVA	0	0	0	0	0	0	0	0	12.240.000	0	12.080.000	—160.000
BOCONÁD	0	0	0	0	0	0	0	0	3.600.000	0	3.680.000	80.000
BODONY	0	0	0	0	0	0	0	0	1.520.000	0	1.600.000	80.000
BOLDOG	0	0	0	0	0	0	0	0	8.000.000	—240.000	7.760.000	0
BÜKKSZENTERZSÉBET	0	0	0	0	0	0	0	0	4.400.000	0	4.240.000	—160.000
BÜKKSZENTMÁRTON	0	0	0	0	0	0	0	0	0	0	0	0
BÜKKSZÉK	0	0	0	0	0	0	0	0	1.120.000	0	1.280.000	160.000
CSÁNY	0	0	0	0	0	0	0	0	6.320.000	0	6.640.000	320.000
DEMJÉN	0	0	0	0	0	0	0	0	1.920.000	0	1.920.000	0
DETK	0	0	0	0	0	0	0	0	3.920.000	0	4.000.000	80.000
DOMOSZLÓ	0	0	0	0	0	0	0	0	6.160.000	0	5.920.000	—240.000
DORMÁND	0	0	0	0	0	0	0	0	2.000.000	0	2.080.000	80.000
ECSÉD	0	0	0	0	0	0	0	0	9.840.000	0	9.600.000	—240.000
EGER	0	0	0	0	18.816.000	0	16.896.000	—1.920.000	160.080.000	0	159.840.000	—240.000
EGERBAKTA	0	0	0	0	0	0	0	0	2.560.000	0	2.480.000	—80.000
EGERBOCS	0	0	0	0	0	0	0	0	1.680.000	0	1.680.000	0
EGERCSEHI	0	0	0	0	0	0	0	0	2.960.000	0	3.120.000	160.000
EGERFARMOS	0	0	0	0	0	0	0	0	1.840.000	0	1.760.000	—80.000

A HELYI ÖNKORMÁNYZATOK 1999. ÉVI TERVEZETT-TÉNYLEGES NORMATÍV ÁLLAMI HOZZÁJÁRULÁSÁNAK ELSZÁMOLÁSA

HEVES MEGYE

Megyekód: 10

Önkormányzat	Pszichiátriai és szenvedélybetegek, fogyatékosok bentlakásos intézményi ellátása				Bölcsődei ellátás				Óvodai nevelés			
	Állami hozzájárulás, Ft				Állami hozzájárulás, Ft				Állami hozzájárulás, Ft			
	Tervezett	Évközi változás	Tényleges	Eltérés	Tervezett	Évközi változás	Tényleges	Eltérés	Tervezett	Évközi változás	Tényleges	Eltérés
EGERSZALÓK	0	0	0	0	0	0	0	0	4.960.000	0	4.880.000	—80.000
EGERSZÓLÁT	0	0	0	0	0	0	0	0	2.240.000	0	2.320.000	80.000
ERDOKÖVESD	0	0	0	0	0	0	0	0	1.120.000	0	1.120.000	0
ERDOTELEK	0	0	0	0	0	0	0	0	10.400.000	0	10.320.000	—80.000
ERK	0	0	0	0	0	0	0	0	2.240.000	0	2.480.000	240.000
FEDÉMES	0	0	0	0	0	0	0	0	0	0	0	0
FELDEBRO	0	0	0	0	0	0	0	0	2.800.000	0	2.960.000	160.000
FELSOTÁRKÁNY	0	0	0	0	0	0	0	0	9.120.000	0	8.880.000	—240.000
FÜZESABONY	0	0	0	0	4.352.000	0	4.352.000	0	24.800.000	0	24.880.000	80.000
GYÖNGYÖS	0	0	0	0	10.624.000	0	10.368.000	—256.000	87.520.000	0	85.840.000	—1.680.000
GYÖNGYÖSHALÁSZ	0	0	0	0	0	0	0	0	7.200.000	0	7.200.000	0
GYÖNGYÖSOROSZI	0	0	0	0	0	0	0	0	5.120.000	0	5.120.000	0
GYÖNGYÖSPATA	0	0	0	0	0	0	0	0	8.400.000	0	8.880.000	480.000
GYÖNGYÖSSOLYMOS	0	0	0	0	0	0	0	0	7.040.000	0	7.120.000	80.000
GYÖNGYÖSTARJÁN	0	0	0	0	0	0	0	0	6.800.000	0	7.120.000	320.000
HALMAJUGRA	0	0	0	0	0	0	0	0	3.360.000	0	3.360.000	0
HATVAN	0	0	0	0	7.296.000	0	6.784.000	—512.000	59.200.000	0	59.840.000	640.000
HERÉD	0	0	0	0	0	0	0	0	4.480.000	0	4.560.000	80.000
HEVES	0	0	0	0	2.560.000	0	2.048.000	—512.000	37.200.000	0	37.120.000	—80.000
HEVESARANYOS	0	0	0	0	0	0	0	0	2.400.000	0	2.400.000	0
HEVESVEZEKÉNY	0	0	0	0	0	0	0	0	2.000.000	0	1.840.000	—160.000
HORT	0	0	0	0	0	0	0	0	12.320.000	0	11.920.000	—400.000
ISTENMEZEJE	0	0	0	0	0	0	0	0	3.680.000	0	3.680.000	0
IVÁD	0	0	0	0	0	0	0	0	1.520.000	0	1.360.000	—160.000
KARÁCSOND	0	0	0	0	0	0	0	0	9.840.000	0	9.440.000	—400.000
KÁL	0	0	0	0	0	0	0	0	10.160.000	0	10.080.000	—80.000
KÁPOLNA	0	0	0	0	0	0	0	0	4.640.000	—80.000	4.400.000	—160.000
KERECSEND	0	0	0	0	0	0	0	0	7.200.000	0	7.040.000	—160.000
KISFÜZES	0	0	0	0	0	0	0	0	0	0	0	0
KISKÖRE	0	0	0	0	0	0	0	0	8.160.000	0	8.240.000	80.000

A HELYI ÖNKORMÁNYZATOK 1999. ÉVI TERVEZETT-TÉNYLEGES NORMATÍV ÁLLAMI HOZZÁJÁRULÁSÁNAK ELSZÁMOLÁSA

HEVES MEGYE

Megyekód: 10

Önkormányzat	Pszichiátriai és szenvedélybetegek, fogyatékosok bentlakásos intézményi ellátása				Bölcsődei ellátás				Óvodai nevelés			
	Állami hozzájárulás, Ft				Állami hozzájárulás, Ft				Állami hozzájárulás, Ft			
	Tervezett	Évközi változás	Tényleges	Eltérés	Tervezett	Évközi változás	Tényleges	Eltérés	Tervezett	Évközi változás	Tényleges	Eltérés
KISNÁNA	0	0	0	0	0	0	0	0	3.280.000	0	3.360.000	80.000
KOMPOLT	0	0	0	0	0	0	0	0	9.120.000	0	8.800.000	—320.000
KÖMLŐ	0	0	0	0	0	0	0	0	3.600.000	0	3.360.000	—240.000
LORINCI	0	0	0	0	0	0	0	0	17.840.000	0	17.360.000	—480.000
LUDAS	0	0	0	0	0	0	0	0	2.720.000	0	2.880.000	160.000
MAKLÁR	0	0	0	0	0	0	0	0	4.240.000	0	4.240.000	0
MARKAZ	0	0	0	0	0	0	0	0	5.600.000	0	5.440.000	—160.000
MÁTRABALLA	0	0	0	0	0	0	0	0	1.680.000	0	1.840.000	160.000
MÁTRADERESKE	0	0	0	0	0	0	0	0	5.040.000	0	4.640.000	—400.000
MÁTRASZENTIMRE	0	0	0	0	0	0	0	0	2.000.000	0	1.920.000	—80.000
MEZOSZEMERE	0	0	0	0	0	0	0	0	2.400.000	0	2.480.000	80.000
MEZOTÁRKÁNY	0	0	0	0	0	0	0	0	4.960.000	0	5.040.000	80.000
MIKÓFALVA	0	0	0	0	0	0	0	0	3.040.000	0	3.120.000	80.000
MÓNOSBÉL	0	0	0	0	0	0	0	0	0	0	0	0
NAGYFÜGED	0	0	0	0	0	0	0	0	5.760.000	0	6.080.000	320.000
NAGYKÖKÉNYES	0	0	0	0	0	0	0	0	1.760.000	0	1.840.000	80.000
NAGYRÉDE	0	0	0	0	0	0	0	0	8.080.000	0	8.560.000	480.000
NAGYTÁLYA	0	0	0	0	0	0	0	0	3.360.000	0	3.360.000	0
NAGYÚT	0	0	0	0	0	0	0	0	1.440.000	0	1.520.000	80.000
NAGYVISNYÓ	0	0	0	0	0	0	0	0	2.720.000	0	2.720.000	0
NOSZVAJ	0	0	0	0	0	0	0	0	5.520.000	0	5.520.000	0
NOVAJ	0	0	0	0	0	0	0	0	3.680.000	0	3.440.000	—240.000
OSTOROS	0	0	0	0	0	0	0	0	5.280.000	0	5.440.000	160.000
PARÁD	0	0	0	0	0	0	0	0	4.800.000	0	5.040.000	240.000
PARÁDSASVÁR	0	0	0	0	0	0	0	0	880.000	0	1.040.000	160.000
PETOFIBÁNYA	0	0	0	0	0	0	0	0	9.680.000	0	9.120.000	—560.000
PÉLY	0	0	0	0	0	0	0	0	5.280.000	0	5.360.000	80.000
PÉTERVÁSÁRA	0	0	0	0	0	0	0	0	6.000.000	0	5.760.000	—240.000
POROSZLÓ	0	0	0	0	0	0	0	0	8.480.000	0	8.480.000	0
RECSK	0	0	0	0	0	0	0	0	7.680.000	0	7.360.000	—320.000

A HELYI ÖNKORMÁNYZATOK 1999. ÉVI TERVEZETT-TÉNYLEGES NORMATÍV ÁLLAMI HOZZÁJÁRULÁSÁNAK ELSZÁMOLÁSA

HEVES MEGYE

Megyekód: 10

Önkormányzat	Pszihiátriai és szenvedélybetegek, fogyatékosok bentlakásos intézményi ellátása				Bölcsődei ellátás				Óvodai nevelés			
	Állami hozzájárulás, Ft				Állami hozzájárulás, Ft				Állami hozzájárulás, Ft			
	Tervezett	Évközi változás	Tényleges	Eltérés	Tervezett	Évközi változás	Tényleges	Eltérés	Tervezett	Évközi változás	Tényleges	Eltérés
RÓZSASZENTMÁRTON	0	0	0	0	0	0	0	0	2.880.000	0	2.880.000	0
SARUD	0	0	0	0	0	0	0	0	5.120.000	0	4.080.000	-1.040.000
SIROK	0	0	0	0	1.024.000	0	896.000	-128.000	3.600.000	0	3.280.000	-320.000
SZAJLA	0	0	0	0	0	0	0	0	2.160.000	0	2.240.000	80.000
SZENTDOMONKOS	0	0	0	0	0	0	0	0	0	0	0	0
SZIALOM	0	0	0	0	0	0	0	0	6.080.000	0	6.080.000	0
SZILVÁSÁRAD	0	0	0	0	0	0	0	0	5.120.000	0	5.040.000	-80.000
SZÚCS	0	0	0	0	0	0	0	0	2.000.000	0	1.920.000	-80.000
SZÜCSI	0	0	0	0	0	0	0	0	4.560.000	0	4.560.000	0
TARNABOD	0	0	0	0	0	0	0	0	2.640.000	0	2.880.000	240.000
TARNALESZ	0	0	0	0	0	0	0	0	4.240.000	0	4.160.000	-80.000
TARNAMÉRA	0	0	0	0	0	0	0	0	7.360.000	0	7.680.000	320.000
TARNAÖRS	0	0	0	0	0	0	0	0	6.320.000	0	6.080.000	-240.000
TARNASZENTMÁRIA	0	0	0	0	0	0	0	0	0	0	0	0
TARNASZENTMIKLÓS	0	0	0	0	0	0	0	0	2.560.000	0	2.160.000	-400.000
TARNAZSADÁNY	0	0	0	0	0	0	0	0	5.360.000	0	5.120.000	-240.000
TENK	0	0	0	0	0	0	0	0	4.400.000	0	4.320.000	-80.000
TERPES	0	0	0	0	0	0	0	0	0	0	0	0
TISZANÁNA	0	0	0	0	0	0	0	0	5.920.000	0	6.320.000	400.000
TÓFALU	0	0	0	0	0	0	0	0	0	0	0	0
ÚJLORINCFAVA	0	0	0	0	0	0	0	0	0	0	0	0
VÁMOSGYÖRK	0	0	0	0	0	0	0	0	4.960.000	0	4.480.000	-480.000
VÁRASZÓ	0	0	0	0	0	0	0	0	1.520.000	0	1.520.000	0
VERPELÉT	0	0	0	0	0	0	0	0	12.480.000	0	12.000.000	-480.000
VÉCS	0	0	0	0	0	0	0	0	1.440.000	0	1.360.000	-80.000
VISONTA	0	0	0	0	0	0	0	0	3.360.000	0	3.520.000	160.000
VISZNEK	0	0	0	0	0	0	0	0	3.120.000	0	3.360.000	240.000
ZAGYVASZÁNTÓ	0	0	0	0	0	0	0	0	4.560.000	0	4.640.000	80.000
ZARÁNK	0	0	0	0	0	0	0	0	0	0	0	0
MEGYE ÖNKORM. ÖSSZ.	496.077.500	0	506.457.500	10.380.000	46.848.000	0	43.008.000	-3.840.000	885.280.000	-400.000	880.240.000	-4.640.000

A HELYI ÖNKORMÁNYZATOK 1999. ÉVI TERVEZETT-TÉNYLEGES NORMATÍV ÁLLAMI HOZZÁJÁRULÁSÁNAK ELSZÁMOLÁSA

HEVES MEGYE

Megyekód: 10

Önkormányzat	Iskolai oktatás				Iskolai szakképzés				Különleges gondozás keretében nyújtott ellátás			
	Állami hozzájárulás, Ft				Állami hozzájárulás, Ft				Állami hozzájárulás, Ft			
	Tervezett	Évközi változás	Tényleges	Eltérés	Tervezett	Évközi változás	Tényleges	Eltérés	Tervezett	Évközi változás	Tényleges	Eltérés
MEGYEI ÖNKORMÁNYZAT	1.826.000	0	1.494.000	—332.000	1.550.000	0	1.300.000	—250.000	172.982.000	4.462.000	176.280.000	—1.164.000
ABASÁR	17.181.000	0	16.434.000	—747.000	0	0	0	0	776.000	0	1.746.000	970.000
ADÁCS	19.173.000	0	18.094.000	—1.079.000	0	0	0	0	3.104.000	0	5.432.000	2.328.000
ALDEBRŐ	9.711.000	0	9.628.000	—83.000	0	0	0	0	0	0	0	0
ANDORNAKTÁLYA	9.213.000	0	9.047.000	—166.000	0	0	0	0	0	0	0	0
APC	15.936.000	0	16.600.000	664.000	0	0	0	0	0	0	0	0
ATKÁR	9.877.000	0	9.877.000	0	0	0	0	0	194.000	0	194.000	0
ÁTÁNY	12.865.000	0	12.782.000	—83.000	0	0	0	0	4.074.000	0	3.686.000	—388.000
BALATON	7.802.000	0	7.802.000	0	0	0	0	0	0	0	0	0
BÁTOR	0	0	0	0	0	0	0	0	0	0	0	0
BEKŐLCE	2.822.000	0	2.407.000	—415.000	0	0	0	0	0	0	0	0
BESENYOTELEK	28.884.000	0	29.382.000	498.000	0	0	0	0	7.566.000	0	6.790.000	—776.000
BÉLAPÁTFALVA	29.050.000	0	27.639.000	—1.411.000	0	0	0	0	5.238.000	388.000	8.730.000	3.104.000
BOCONÁD	10.541.000	0	10.541.000	0	0	0	0	0	0	0	582.000	582.000
BODONY	2.407.000	0	2.407.000	0	0	0	0	0	388.000	0	388.000	0
BOLDOG	24.319.000	—166.000	24.153.000	0	0	0	0	0	582.000	194.000	776.000	0
BÜKKSZENTERZSÉBET	3.901.000	0	3.984.000	83.000	0	0	0	0	0	0	0	0
BÜKKSZENTMÁRTON	0	0	0	0	0	0	0	0	0	0	0	0
BÜKKSZÉK	6.972.000	0	6.972.000	0	0	0	0	0	0	0	0	0
CSÁNY	14.359.000	0	14.359.000	0	0	0	0	0	388.000	0	388.000	0
DEMJÉN	3.901.000	—830.000	3.071.000	0	0	0	0	0	2.134.000	—388.000	1.746.000	0
DETK	9.462.000	0	9.296.000	—166.000	0	0	0	0	4.607.000	0	4.850.000	243.000
DOMOSZLÓ	15.936.000	0	16.019.000	83.000	0	0	0	0	0	0	0	0
DORMÁND	3.901.000	0	3.735.000	—166.000	0	0	0	0	0	0	0	0
ECSÉD	22.825.000	0	22.991.000	166.000	0	0	0	0	0	0	0	0
EGER	860.667.000	0	850.017.000	—10.650.000	166.075.000	0	172.590.000	6.515.000	23.668.000	776.000	23.668.000	—776.000
EGERBAKTA	4.980.000	0	4.814.000	—166.000	0	0	0	0	10.088.000	0	10.282.000	194.000
EGERBOCS	1.079.000	0	1.162.000	83.000	0	0	0	0	388.000	0	388.000	0
EGERCSEHI	14.193.000	0	13.944.000	—249.000	0	0	0	0	7.178.000	0	8.342.000	1.164.000
EGERFARMOS	1.494.000	0	1.577.000	83.000	0	0	0	0	0	0	0	0

A HELYI ÖNKORMÁNYZATOK 1999. ÉVI TERVEZETT-TÉNYLEGES NORMATÍV ÁLLAMI HOZZÁJÁRULÁSÁNAK ELSZÁMOLÁSA

HEVES MEGYE

Megyekód: 10

Önkormányzat	Iskolai oktatás				Iskolai szakképzés				Különleges gondozás keretében nyújtott ellátás			
	Állami hozzájárulás, Ft				Állami hozzájárulás, Ft				Állami hozzájárulás, Ft			
	Tervezett	Évközi változás	Tényleges	Eltérés	Tervezett	Évközi változás	Tényleges	Eltérés	Tervezett	Évközi változás	Tényleges	Eltérés
EGERSZALÓK	11.205.000	0	11.537.000	332.000	0	0	0	0	3.686.000	194.000	3.686.000	—194.000
EGERSZÓLÁT	7.802.000	0	7.636.000	—166.000	0	0	0	0	194.000	0	194.000	0
ERDOKÖVESD	1.411.000	0	1.494.000	83.000	0	0	0	0	0	0	0	0
ERDOTELEK	31.872.000	0	31.374.000	—498.000	0	0	0	0	5.820.000	0	5.626.000	—194.000
ERK	5.312.000	0	5.063.000	—249.000	0	0	0	0	3.492.000	0	3.492.000	0
FEDÉMES	830.000	0	747.000	—83.000	0	0	0	0	0	0	0	0
FELDEBRO	6.640.000	0	6.640.000	0	0	0	0	0	3.880.000	0	3.880.000	0
FELSOTÁRKÁNY	18.758.000	0	18.758.000	0	0	0	0	0	9.506.000	0	10.088.000	582.000
FÜZESABONY	93.958.000	—324.000	92.047.000	—1.587.000	0	0	0	0	4.462.000	0	4.462.000	0
GYÖNGYÖS	583.709.000	0	576.100.000	—7.609.000	112.430.000	0	112.390.000	—40.000	44.757.000	0	46.592.000	1.835.000
GYÖNGYÖSHALÁSZ	17.181.000	0	17.098.000	—83.000	0	0	0	0	970.000	194.000	1.164.000	0
GYÖNGYÖSOROSZI	8.798.000	0	8.632.000	—166.000	0	0	0	0	10.476.000	0	10.670.000	194.000
GYÖNGYÖSPATA	16.517.000	0	16.434.000	—83.000	0	0	0	0	12.028.000	0	11.640.000	—388.000
GYÖNGYÖSSOLYMOS	19.754.000	0	19.837.000	83.000	0	0	0	0	3.880.000	0	3.880.000	0
GYÖNGYÖSTARJÁN	16.683.000	0	16.683.000	0	0	0	0	0	388.000	0	388.000	0
HALMAJUGRA	6.225.000	0	6.059.000	—166.000	0	0	0	0	6.984.000	0	7.372.000	388.000
HATVAN	381.609.000	0	376.617.000	—4.992.000	70.095.000	0	70.520.000	425.000	881.000	0	776.000	—105.000
HERÉD	15.770.000	0	15.604.000	—166.000	0	0	0	0	0	0	0	0
HEVES	179.168.000	0	180.057.000	889.000	18.110.000	0	17.980.000	—130.000	0	0	0	0
HEVESARANYOS	5.644.000	0	5.478.000	—166.000	0	0	0	0	1.358.000	0	1.552.000	194.000
HEVESVEZEKÉNY	3.901.000	0	4.067.000	166.000	0	0	0	0	0	0	0	0
HORT	28.386.000	0	28.884.000	498.000	0	0	0	0	0	0	0	0
ISTENMEZEJE	10.873.000	0	10.790.000	—83.000	0	0	0	0	0	0	0	0
IVÁD	1.411.000	0	1.494.000	83.000	0	0	0	0	0	0	0	0
KARÁCSOND	21.580.000	0	21.165.000	—415.000	0	0	0	0	2.134.000	0	3.104.000	970.000
KÁL	21.580.000	0	20.999.000	—581.000	0	0	0	0	6.208.000	582.000	8.536.000	1.746.000
KÁPOLNA	8.964.000	0	8.964.000	0	0	0	0	0	5.432.000	0	5.432.000	0
KERECSEND	8.466.000	0	8.466.000	0	0	0	0	0	18.042.000	0	18.042.000	0
KISFÜZES	0	0	0	0	0	0	0	0	0	0	0	0
KISKÖRE	22.825.000	0	22.327.000	—498.000	0	0	0	0	12.416.000	0	12.998.000	582.000

A HELYI ÖNKORMÁNYZATOK 1999. ÉVI TERVEZETT-TÉNYLEGES NORMATÍV ÁLLAMI HOZZÁJÁRULÁSÁNAK ELSZÁMOLÁSA

HEVES MEGYE

Megyekód: 10

Önkormányzat	Iskolai oktatás				Iskolai szakképzés				Különleges gondozás keretében nyújtott ellátás			
	Állami hozzájárulás, Ft				Állami hozzájárulás, Ft				Állami hozzájárulás, Ft			
	Tervezett	Évközi változás	Tényleges	Eltérés	Tervezett	Évközi változás	Tényleges	Eltérés	Tervezett	Évközi változás	Tényleges	Eltérés
KISNÁNA	9.711.000	0	9.711.000	0	0	0	0	0	1.552.000	0	1.552.000	0
KOMPOLT	22.576.000	0	22.659.000	83.000	0	0	0	0	6.790.000	0	7.372.000	582.000
KÖMLŐ	9.545.000	0	8.881.000	-664.000	0	0	0	0	23.668.000	0	24.832.000	1.164.000
LŐRINCI	83.305.000	0	82.898.000	-407.000	14.685.000	0	13.080.000	-1.605.000	1.358.000	0	1.552.000	194.000
LUDAS	3.652.000	0	3.486.000	-166.000	0	0	0	0	776.000	0	1.164.000	388.000
MAKLÁR	14.525.000	0	14.027.000	-498.000	0	0	0	0	194.000	0	194.000	0
MARKAZ	13.695.000	0	13.280.000	-415.000	0	0	0	0	0	0	970.000	970.000
MÁTRABALLA	1.826.000	0	1.743.000	-83.000	0	0	0	0	0	0	388.000	388.000
MÁTRADERESKE	16.517.000	0	16.351.000	-166.000	0	0	0	0	10.088.000	0	11.834.000	1.746.000
MÁTRASZENTIMRE	2.905.000	0	2.822.000	-83.000	0	0	0	0	0	0	0	0
MEZOSZEMERE	8.798.000	0	9.296.000	498.000	0	0	0	0	1.358.000	0	1.358.000	0
MEZOTÁRKÁNY	11.122.000	0	10.790.000	-332.000	0	0	0	0	3.880.000	0	4.462.000	582.000
MIKÓFALVA	8.715.000	0	8.632.000	-83.000	0	0	0	0	776.000	0	776.000	0
MÓNOSBÉL	0	0	0	0	0	0	0	0	0	0	0	0
NAGYFÜGED	12.201.000	0	11.869.000	-332.000	0	0	0	0	7.372.000	194.000	8.148.000	582.000
NAGYKÖKÉNYES	2.905.000	0	2.822.000	-83.000	0	0	0	0	0	0	0	0
NAGYRÉDE	22.493.000	0	22.410.000	-83.000	0	0	0	0	970.000	0	582.000	-388.000
NAGYTÁLYA	3.569.000	0	3.569.000	0	0	0	0	0	0	0	0	0
NAGYÚT	4.731.000	0	4.814.000	83.000	0	0	0	0	0	0	0	0
NAGYVISNYÓ	6.225.000	0	5.976.000	-249.000	0	0	0	0	1.164.000	194.000	1.358.000	0
NOSZVAJ	12.035.000	0	11.952.000	-83.000	0	0	0	0	0	0	0	0
NOVAJ	7.802.000	0	7.885.000	83.000	0	0	0	0	194.000	0	388.000	194.000
OSTOROS	13.695.000	0	13.529.000	-166.000	0	0	0	0	0	0	0	0
PARÁD	18.841.000	0	18.675.000	-166.000	0	0	0	0	2.910.000	0	2.910.000	0
PARÁDSASVÁR	913.000	0	913.000	0	0	0	0	0	0	0	0	0
PETŐFIBÁNYA	21.165.000	0	21.248.000	83.000	0	0	0	0	0	0	0	0
PÉLY	10.956.000	0	10.790.000	-166.000	0	0	0	0	3.686.000	0	4.074.000	388.000
PÉTERVÁSÁRA	27.639.000	0	27.639.000	0	0	0	0	0	6.596.000	0	7.178.000	582.000
POROSZLÓ	26.145.000	-83.000	23.987.000	-2.075.000	0	0	0	0	3.686.000	-388.000	7.372.000	4.074.000
RECSK	20.999.000	0	20.418.000	-581.000	0	0	0	0	7.954.000	0	8.342.000	388.000

A HELYI ÖNKORMÁNYZATOK 1999. ÉVI TERVEZETT-TÉNYLEGES NORMATÍV ÁLLAMI HOZZÁJÁRULÁSÁNAK ELSZÁMOLÁSA

HEVES MEGYE

Megyekód: 10

Önkormányzat	Iskolai oktatás				Iskolai szakképzés				Különleges gondozás keretében nyújtott ellátás			
	Állami hozzájárulás, Ft				Állami hozzájárulás, Ft				Állami hozzájárulás, Ft			
	Tervezett	Évközi változás	Tényleges	Eltérés	Tervezett	Évközi változás	Tényleges	Eltérés	Tervezett	Évközi változás	Tényleges	Eltérés
RÓZSASZENTMÁRTON	13.446.000	0	13.280.000	—166.000	0	0	0	0	388.000	0	388.000	0
SARUD	5.146.000	0	5.395.000	249.000	0	0	0	0	17.848.000	0	18.818.000	970.000
SIROK	13.695.000	0	13.280.000	—415.000	0	0	0	0	6.790.000	0	7.566.000	776.000
SZAJLA	0	0	0	0	0	0	0	0	1.552.000	0	1.552.000	0
SZENTDOMONKOS	1.909.000	0	2.075.000	166.000	0	0	0	0	194.000	0	194.000	0
SZIALOM	18.343.000	0	18.426.000	83.000	0	0	0	0	0	0	0	0
SZILVÁSVÁRAD	16.683.000	0	16.351.000	—332.000	0	0	0	0	0	0	0	0
SZŰCS	0	0	0	0	0	0	0	0	0	0	0	0
SZÜCSI	9.462.000	0	9.462.000	0	0	0	0	0	388.000	0	388.000	0
TARNABOD	6.723.000	0	6.391.000	—332.000	0	0	0	0	0	0	0	0
TARNALELESZ	23.406.000	0	22.825.000	—581.000	0	0	0	0	14.356.000	0	14.550.000	194.000
TARNAMÉRA	21.663.000	0	21.165.000	—498.000	0	0	0	0	388.000	0	582.000	194.000
TARNAÖRS	12.201.000	0	12.367.000	166.000	0	0	0	0	11.640.000	0	12.804.000	1.164.000
TARNASZENTMÁRIA	0	0	0	0	0	0	0	0	0	0	0	0
TARNASZENTMIKLÓS	3.403.000	0	3.154.000	—249.000	0	0	0	0	3.492.000	0	4.268.000	776.000
TARNAZSADÁNY	5.395.000	0	5.312.000	—83.000	0	0	0	0	15.908.000	0	16.490.000	582.000
TENK	11.454.000	0	11.620.000	166.000	0	0	0	0	582.000	0	776.000	194.000
TERPES	996.000	0	747.000	—249.000	0	0	0	0	0	0	0	0
TISZANÁNA	17.098.000	0	16.849.000	—249.000	0	0	0	0	20.564.000	582.000	21.146.000	0
TÓFALU	0	0	0	0	0	0	0	0	0	0	0	0
ÚJLORINCFAVA	0	0	0	0	0	0	0	0	0	0	0	0
VÁMOSGYÖRK	10.541.000	0	10.375.000	—166.000	0	0	0	0	4.074.000	0	4.656.000	582.000
VÁRASZÓ	1.162.000	0	1.162.000	0	0	0	0	0	0	0	0	0
VERPELÉT	28.884.000	0	28.801.000	—83.000	0	0	0	0	12.222.000	0	10.864.000	—1.358.000
VÉCS	4.233.000	0	4.067.000	—166.000	0	0	0	0	1.164.000	0	1.164.000	0
VISONTA	7.055.000	0	6.889.000	—166.000	0	0	0	0	1.552.000	0	1.940.000	388.000
VISZNEK	6.142.000	0	6.142.000	0	0	0	0	0	3.298.000	0	3.880.000	582.000
ZAGYVASZÁNTÓ	19.339.000	0	19.505.000	166.000	0	0	0	0	0	0	0	0
ZARÁNK	0	0	0	0	0	0	0	0	0	0	0	0
MEGYE ÖNKORM. ÖSSZ.	3.399.694.000	—1.403.000	3.359.991.000	—38.300.000	382.945.000	0	387.860.000	4.915.000	601.721.000	6.984.000	636.674.000	27.969.000

A HELYI ÖNKORMÁNYZATOK 1999. ÉVI TERVEZETT-TÉNYLEGES NORMATÍV ÁLLAMI HOZZÁJÁRULÁSÁNAK ELSZÁMOLÁSA

HEVES MEGYE

Megyekód: 10

Önkormányzat	Alapfokú művészet oktatás				Kollégiumi, externátusi nevelés, ellátás				Hozzájárulás egyéb közoktatási feladatokhoz			
	Állami hozzájárulás, Ft				Állami hozzájárulás, Ft				Állami hozzájárulás, Ft			
	Tervezett	Évközi változás	Tényleges	Eltérés	Tervezett	Évközi változás	Tényleges	Eltérés	Tervezett	Évközi változás	Tényleges	Eltérés
MEGYEI ÖNKORMÁNYZAT	0	0	0	0	33.896.000	0	34.960.000	1.064.000	19.216.660	0	21.057.320	1.840.660
ABASÁR	0	0	0	0	0	0	0	0	7.856.620	0	7.215.640	-640.980
ADÁCS	0	0	0	0	0	0	0	0	10.889.660	0	10.436.490	-453.170
ALDEBRŐ	0	0	0	0	0	0	0	0	9.730.410	0	9.485.080	-245.330
ANDORNAKTÁLYA	0	0	0	0	0	0	0	0	5.425.090	0	5.377.430	-47.660
APC	0	0	0	0	0	0	0	0	8.258.770	0	8.763.230	504.460
ATKÁR	0	0	0	0	0	0	0	0	6.151.910	0	5.693.420	-458.490
ÁTÁNY	0	0	0	0	0	0	0	0	8.580.160	0	8.561.010	-19.150
BALATON	0	0	0	0	0	0	0	0	4.456.540	-110.000	4.346.540	0
BÁTOR	0	0	0	0	0	0	0	0	510.790	-39.830	478.790	7.830
BEKÖLCE	0	0	0	0	0	0	0	0	1.760.670	0	1.632.520	-128.150
BESENYÓTELEK	0	0	0	0	0	0	0	0	11.429.690	0	11.132.680	-297.010
BÉLAPÁTFALVA	0	0	0	0	0	0	0	0	13.663.900	0	12.984.240	-679.660
BOCONÁD	0	0	0	0	0	0	0	0	6.780.260	0	6.278.590	-501.670
BODONY	0	0	0	0	0	0	0	0	1.662.500	0	1.788.830	126.330
BOLDOG	0	0	0	0	0	0	0	0	6.710.680	-64.150	6.646.530	0
BÜKKSZENTERZSÉBET	0	0	0	0	0	0	0	0	4.293.160	0	4.297.830	4.670
BÜKKSZENTMÁRTON	0	0	0	0	0	0	0	0	0	0	0	0
BÜKKSZÉK	0	0	0	0	0	0	0	0	3.398.840	0	3.295.500	-103.340
CSÁNY	0	0	0	0	0	0	0	0	7.881.320	0	8.045.140	163.820
DEMJÉN	0	0	0	0	0	0	0	0	3.069.560	-543.960	2.525.600	0
DETK	0	0	0	0	0	0	0	0	8.533.210	0	8.602.210	69.000
DOMOSZLÓ	0	0	0	0	0	0	0	0	10.656.770	0	10.159.610	-497.160
DORMÁND	0	0	0	0	0	0	0	0	2.551.260	0	2.334.930	-216.330
ECSÉD	0	0	0	0	0	0	0	0	8.518.340	0	8.268.510	-249.830
EGER	23.422.000	0	22.883.000	-539.000	173.584.000	0	173.736.000	152.000	143.186.350	0	135.747.820	-7.438.530
EGERBAKTA	0	0	0	0	0	0	0	0	5.564.020	0	5.179.360	-384.660
EGERBOCS	0	0	0	0	0	0	0	0	1.322.380	0	1.406.210	83.830
EGERCSEHI	0	0	0	0	0	0	0	0	12.068.010	0	12.287.160	219.150
EGERFARMOS	0	0	0	0	0	0	0	0	1.576.530	0	1.550.030	-26.500

A HELYI ÖNKORMÁNYZATOK 1999. ÉVI TERVEZETT-TÉNYLEGES NORMATÍV ÁLLAMI HOZZÁJÁRULÁSÁNAK ELSZÁMOLÁSA

HEVES MEGYE

Megyekód: 10

Önkormányzat	Alapfokú művészet oktatás				Kollégiumi, externátusi nevelés, ellátás				Hozzájárulás egyéb közoktatási feladatokhoz			
	Állami hozzájárulás, Ft				Állami hozzájárulás, Ft				Állami hozzájárulás, Ft			
	Tervezett	Évközi változás	Tényleges	Eltérés	Tervezett	Évközi változás	Tényleges	Eltérés	Tervezett	Évközi változás	Tényleges	Eltérés
EGERSZALÓK	0	0	0	0	0	0	0	0	7.710.280	0	7.875.940	165.660
EGERSZÓLÁT	0	0	0	0	0	0	0	0	3.933.090	0	3.818.760	-114.330
ERDOKÖVESD	0	0	0	0	0	0	0	0	955.730	0	1.059.560	103.830
ERDOTELEK	0	0	0	0	0	0	0	0	3.041.690	0	2.113.220	-928.470
ERK	0	0	0	0	0	0	0	0	3.531.800	0	3.531.800	0
FEDÉMES	0	0	0	0	0	0	0	0	238.300	0	214.470	-23.830
FELDEBRO	0	0	0	0	0	0	0	0	4.340.550	0	4.109.210	-231.340
FELSOTÁRKÁNY	6.811.000	0	6.566.000	-245.000	0	0	0	0	7.451.370	0	7.418.210	-33.160
FÜZESABONY	8.624.000	0	8.036.000	-588.000	7.448.000	0	7.296.000	-152.000	13.011.000	0	12.629.850	-381.150
GYÖNGYÖS	26.375.000	0	26.059.000	-316.000	76.760.000	0	74.632.000	-2.128.000	85.982.030	0	77.439.300	-8.542.730
GYÖNGYÖSHALÁSZ	0	0	0	0	0	0	0	0	9.784.160	0	10.114.160	330.000
GYÖNGYÖSOROSZI	0	0	0	0	0	0	0	0	6.521.920	0	6.162.090	-359.830
GYÖNGYÖSPATA	0	0	0	0	0	0	0	0	10.256.110	0	10.048.100	-208.010
GYÖNGYÖSSOLYMOS	0	0	0	0	0	0	0	0	6.519.680	0	6.978.010	458.330
GYÖNGYÖSTARJÁN	0	0	0	0	0	0	0	0	9.442.040	0	9.311.360	-130.680
HALMAJUGRA	0	0	0	0	0	0	0	0	4.983.660	0	5.265.660	282.000
HATVAN	14.798.000	0	14.406.000	-392.000	20.064.000	0	19.608.000	-456.000	49.030.610	0	47.358.220	-1.672.390
HERÉD	0	0	0	0	0	0	0	0	7.497.680	0	7.218.350	-279.330
HEVES	10.731.000	0	10.829.000	98.000	12.008.000	0	12.312.000	304.000	37.721.130	0	36.171.440	-1.549.690
HEVESARANYOS	0	0	0	0	0	0	0	0	4.021.150	0	3.928.820	-92.330
HEVESVEZEKÉNY	0	0	0	0	0	0	0	0	2.949.760	0	2.949.760	0
HORT	0	0	0	0	0	0	0	0	4.840.180	-480.000	4.188.510	-171.670
ISTENMEZEJE	0	0	0	0	0	0	0	0	5.080.910	0	5.089.580	8.670
IVÁD	0	0	0	0	0	0	0	0	1.138.880	0	1.035.050	-103.830
KARÁCSOND	0	0	0	0	0	0	0	0	7.191.020	0	7.385.700	194.680
KÁL	0	0	0	0	0	0	0	0	3.512.940	0	3.741.440	228.500
KÁPOLNA	0	0	0	0	0	0	0	0	6.020.520	-71.830	5.884.530	-64.160
KERECSEND	2.842.000	0	2.499.000	-343.000	0	0	0	0	9.397.050	0	9.220.890	-176.160
KISFÜZES	0	0	0	0	0	0	0	0	0	0	0	0
KISKÖRE	0	0	0	0	0	0	0	0	9.078.530	0	8.860.180	-218.350

A HELYI ÖNKORMÁNYZATOK 1999. ÉVI TERVEZETT-TÉNYLEGES NORMATÍV ÁLLAMI HOZZÁJÁRULÁSÁNAK ELSZÁMOLÁSA

HEVES MEGYE

Megyekód: 10

Önkormányzat	Alapfokú művészet oktatás				Kollégiumi, externátusi nevelés, ellátás				Hozzájárulás egyéb közoktatási feladatokhoz			
	Állami hozzájárulás, Ft				Állami hozzájárulás, Ft				Állami hozzájárulás, Ft			
	Tervezett	Évközi változás	Tényleges	Eltérés	Tervezett	Évközi változás	Tényleges	Eltérés	Tervezett	Évközi változás	Tényleges	Eltérés
KISNÁNA	0	0	0	0	0	0	0	0	4.778.780	0	4.962.110	183.330
KOMPOLT	0	0	0	0	0	0	0	0	15.499.920	0	15.683.260	183.340
KÖMLŐ	0	0	0	0	0	0	0	0	8.670.230	0	8.718.750	48.520
LORINCI	11.370.000	0	13.630.000	2.260.000	4.560.000	0	4.712.000	152.000	8.436.220	0	8.077.620	—358.600
LUDAS	0	0	0	0	0	0	0	0	2.950.060	0	2.897.220	—52.840
MAKLÁR	0	0	0	0	0	0	0	0	11.262.230	0	10.955.750	—306.480
MARKAZ	0	0	0	0	0	0	0	0	8.475.550	0	7.765.220	—710.330
MÁTRABALLA	0	0	0	0	0	0	0	0	1.758.690	0	1.857.180	98.490
MÁTRADERESKE	3.136.000	0	3.087.000	—49.000	0	0	0	0	12.291.790	0	11.864.960	—426.830
MÁTRASZENTIMRE	0	0	0	0	0	0	0	0	2.413.800	0	2.206.140	—207.660
MEZOSZEMERE	0	0	0	0	0	0	0	0	4.523.360	0	4.687.840	164.480
MEZOTÁRKÁNY	0	0	0	0	0	0	0	0	7.686.280	0	7.606.280	—80.000
MIKÓFALVA	720.000	0	720.000	0	0	0	0	0	5.241.010	0	4.910.010	—331.000
MÓNOSBÉL	0	0	0	0	0	0	0	0	0	0	0	0
NAGYFÜGED	0	0	0	0	0	0	0	0	7.822.470	0	7.881.800	59.330
NAGYKÖKÉNYES	0	0	0	0	0	0	0	0	2.142.310	0	1.950.310	—192.000
NAGYRÉDE	0	0	0	0	0	0	0	0	7.698.570	0	8.520.400	821.830
NAGYTÁLYA	0	0	0	0	0	0	0	0	4.753.550	0	4.753.550	0
NAGYÚT	0	0	0	0	0	0	0	0	2.322.250	0	2.299.910	—22.340
NAGYVISNYÓ	0	0	0	0	0	0	0	0	3.601.950	0	3.537.790	—64.160
NOSZVAJ	3.822.000	0	3.773.000	—49.000	0	0	0	0	6.842.620	0	6.519.290	—323.330
NOVAJ	0	0	0	0	0	0	0	0	5.104.530	0	4.789.530	—315.000
OSTOROS	0	0	0	0	0	0	0	0	8.242.730	0	7.833.400	—409.330
PARÁD	3.038.000	0	3.136.000	98.000	0	0	0	0	16.182.490	0	15.636.990	—545.500
PARÁDSASVÁR	0	0	0	0	0	0	0	0	840.260	0	871.920	31.660
PETOFIBÁNYA	0	0	0	0	0	0	0	0	8.327.250	0	7.488.270	—838.980
PÉLY	0	0	0	0	0	0	0	0	8.185.940	0	7.771.940	—414.000
PÉTERVÁSÁRA	0	0	0	0	0	0	0	0	19.579.360	0	18.813.360	—766.000
POROSZLÓ	0	0	0	0	0	0	0	0	18.602.520	—102.490	17.873.200	—626.830
RECSK	0	0	0	0	0	0	0	0	11.815.870	0	12.714.730	898.860

A HELYI ÖNKORMÁNYZATOK 1999. ÉVI TERVEZETT-TÉNYLEGES NORMATÍV ÁLLAMI HOZZÁJÁRULÁSÁNAK ELSZÁMOLÁSA

HEVES MEGYE

Megyekód: 10

Önkormányzat	Alapfokú művészet oktatás				Kollégiumi, externátusi nevelés, ellátás				Hozzájárulás egyéb közoktatási feladatokhoz			
	Állami hozzájárulás, Ft				Állami hozzájárulás, Ft				Állami hozzájárulás, Ft			
	Tervezett	Évközi változás	Tényleges	Eltérés	Tervezett	Évközi változás	Tényleges	Eltérés	Tervezett	Évközi változás	Tényleges	Eltérés
RÓZSASZENTMÁRTON	0	0	0	0	0	0	0	0	6.101.500	0	5.899.840	—201.660
SARUD	0	0	0	0	0	0	0	0	8.653.940	0	8.465.790	—188.150
SIROK	0	0	0	0	0	0	0	0	8.936.350	0	9.146.200	209.850
SZAJLA	0	0	0	0	0	0	0	0	1.692.050	0	1.664.380	—27.670
SZENTDOMONKOS	0	0	0	0	0	0	0	0	571.920	0	619.580	47.660
SZIALOM	5.194.000	0	5.145.000	—49.000	0	0	0	0	11.442.510	0	11.889.840	447.330
SZILVÁSVÁRAD	0	0	0	0	0	0	0	0	8.501.950	0	8.588.300	86.350
SZÚCS	0	0	0	0	0	0	0	0	896.250	0	800.420	—95.830
SZÜCSI	0	0	0	0	0	0	0	0	6.071.090	0	5.511.090	—560.000
TARNABOD	0	0	0	0	0	0	0	0	3.857.620	0	3.886.290	28.670
TARNALELESZ	0	0	0	0	0	0	0	0	21.110.970	0	20.493.160	—617.810
TARNAMÉRA	0	0	0	0	0	0	0	0	14.345.150	0	13.940.320	—404.830
TARNAÖRS	0	0	0	0	0	0	0	0	10.785.880	0	11.226.030	440.150
TARNASZENTMÁRIA	0	0	0	0	0	0	0	0	0	0	0	0
TARNASZENTMIKLÓS	0	0	0	0	0	0	0	0	3.726.360	0	3.397.870	—328.490
TARNAZSADÁNY	0	0	0	0	0	0	0	0	8.371.620	0	7.818.790	—552.830
TENK	0	0	0	0	0	0	0	0	6.053.680	0	5.829.340	—224.340
TERPES	0	0	0	0	0	0	0	0	449.960	0	337.470	—112.490
TISZANÁNA	2.450.000	0	2.548.000	98.000	0	0	0	0	11.404.220	0	11.376.880	—27.340
TÓFALU	0	0	0	0	0	0	0	0	0	0	0	0
ÚJLORINCFAVA	0	0	0	0	0	0	0	0	0	0	0	0
VÁMOSGYÖRK	0	0	0	0	0	0	0	0	6.734.800	0	6.193.150	—541.650
VÁRASZÓ	0	0	0	0	0	0	0	0	1.054.890	0	1.070.890	16.000
VERPELÉT	5.390.000	0	5.096.000	—294.000	0	0	0	0	16.386.610	0	15.987.160	—399.450
VÉCS	0	0	0	0	0	0	0	0	2.696.750	0	2.699.760	3.010
VISONTA	0	0	0	0	0	0	0	0	5.095.550	0	5.137.710	42.160
VISZNEK	0	0	0	0	0	0	0	0	3.599.400	0	4.126.880	527.480
ZAGYVASZÁNTÓ	0	0	0	0	0	0	0	0	10.967.700	0	10.964.690	—3.010
ZARÁNK	0	0	0	0	0	0	0	0	0	0	0	0
MEGYE ÖNKORM. ÖSSZ.	128.723.000	0	128.413.000	—310.000	328.320.000	0	327.256.000	—1.064.000	1.066.449.140	—1.412.260	1.035.220.980	—29.815.900

A HELYI ÖNKORMÁNYZATOK 1999. ÉVI TERVEZETT-TÉNYLEGES NORMATÍV ÁLLAMI HOZZÁJÁRULÁSÁNAK ELSZÁMOLÁSA

HEVES MEGYE

Megyekód: 10

Önkormányzat	Helyi közművelődési és közgyűjteményi feladatok				Megyei/fővárosi közművelődési és közgyűjteményi feladatok ellátása			
	Állami hozzájárulás, Ft				Állami hozzájárulás, Ft			
	Tervezett	Évközi változás	Tényleges	Eltérés	Tervezett	Évközi változás	Tényleges	Eltérés
MEGYEI ÖNKORMÁNYZAT	0	0	0	0	123.428.960	0	123.428.960	0
ABASÁR	2.063.115	0	2.063.115	0	0	0	0	0
ADÁCS	1.870.075	0	1.870.075	0	0	0	0	0
ALDEBRŐ	512.445	0	512.445	0	0	0	0	0
ANDORNAKTÁLYA	1.750.695	0	1.750.695	0	0	0	0	0
APC	1.781.175	0	1.781.175	0	0	0	0	0
ATKÁR	1.115.695	0	1.115.695	0	0	0	0	0
ÁTÁNY	1.095.375	0	1.095.375	0	0	0	0	0
BALATON	833.120	0	833.120	0	0	0	0	0
BÁTOR	291.465	0	291.465	0	0	0	0	0
BEKŐLCE	540.385	0	540.385	0	0	0	0	0
BESENYÓTELEK	1.930.400	0	1.930.400	0	0	0	0	0
BÉLAPÁTFALVA	2.235.200	0	2.235.200	0	0	0	0	0
BOCONÁD	900.430	0	900.430	0	0	0	0	0
BODONY	600.075	0	600.075	0	0	0	0	0
BOLDOG	2.027.555	0	2.027.555	0	0	0	0	0
BÜKKSZENTERZSÉBET	798.830	0	798.830	0	0	0	0	0
BÜKKSZENTMÁRTON	259.715	0	259.715	0	0	0	0	0
BÜKKSZÉK	570.865	0	570.865	0	0	0	0	0
CSÁNY	1.460.500	0	1.460.500	0	0	0	0	0
DEMJÉN	441.960	0	441.960	0	0	0	0	0
DETK	803.910	0	803.910	0	0	0	0	0
DOMOSZLÓ	1.387.475	0	1.387.475	0	0	0	0	0
DORMÁND	628.015	0	628.015	0	0	0	0	0
ECSÉD	2.202.815	0	2.202.815	0	0	0	0	0
EGER	37.795.835	0	37.795.835	0	0	0	0	0
EGERBAKTA	988.060	0	988.060	0	0	0	0	0
EGERBOCS	419.735	0	419.735	0	0	0	0	0
EGERCSEHI	1.026.795	0	1.026.795	0	0	0	0	0
EGERFARMOS	448.310	0	448.310	0	0	0	0	0

A HELYI ÖNKORMÁNYZATOK 1999. ÉVI TERVEZETT-TÉNYLEGES NORMATÍV ÁLLAMI HOZZÁJÁRULÁSÁNAK ELSZÁMOLÁSA

HEVES MEGYE

Megyekód: 10

Önkormányzat	Helyi közművelődési és közgyűjteményi feladatok				Megyei/fővárosi közművelődési és közgyűjteményi feladatok ellátása			
	Állami hozzájárulás, Ft				Állami hozzájárulás, Ft			
	Tervezett	Évközi változás	Tényleges	Eltérés	Tervezett	Évközi változás	Tényleges	Eltérés
EGERSZALÓK	1.183.640	0	1.183.640	0	0	0	0	0
EGERSZÓLÁT	721.995	0	721.995	0	0	0	0	0
ERDOKÖVESD	455.295	0	455.295	0	0	0	0	0
ERDOTELEK	2.253.615	0	2.253.615	0	0	0	0	0
ERK	538.480	0	538.480	0	0	0	0	0
FEDÉMES	274.955	0	274.955	0	0	0	0	0
FELDEBRO	751.205	0	751.205	0	0	0	0	0
FELSOTÁRKÁNY	2.072.005	0	2.072.005	0	0	0	0	0
FÜZESABONY	5.362.575	0	5.362.575	0	0	0	0	0
GYÖNGYÖS	22.141.180	0	22.141.180	0	0	0	0	0
GYÖNGYÖSHALÁSZ	1.693.545	0	1.693.545	0	0	0	0	0
GYÖNGYÖSOROSZI	1.038.225	0	1.038.225	0	0	0	0	0
GYÖNGYÖSPATA	1.795.780	0	1.795.780	0	0	0	0	0
GYÖNGYÖSSOLYMOS	2.054.860	0	2.054.860	0	0	0	0	0
GYÖNGYÖSTARJÁN	1.565.275	0	1.565.275	0	0	0	0	0
HALMAJUGRA	777.240	0	777.240	0	0	0	0	0
HATVAN	15.544.800	0	15.544.800	0	0	0	0	0
HERÉD	1.319.530	0	1.319.530	0	0	0	0	0
HEVES	7.539.990	0	7.539.990	0	0	0	0	0
HEVESARANYOS	473.075	0	473.075	0	0	0	0	0
HEVESVEZEKÉNY	508.635	0	508.635	0	0	0	0	0
HORT	2.465.070	0	2.465.070	0	0	0	0	0
ISTENMEZEJE	1.274.445	0	1.274.445	0	0	0	0	0
IVÁD	315.595	0	315.595	0	0	0	0	0
KARÁCSOND	2.006.600	0	2.006.600	0	0	0	0	0
KÁL	2.343.150	0	2.343.150	0	0	0	0	0
KÁPOLNA	982.980	0	982.980	0	0	0	0	0
KERECSEND	1.381.760	0	1.381.760	0	0	0	0	0
KISFÜZES	118.745	0	118.745	0	0	0	0	0
KISKÖRE	2.098.675	0	2.098.675	0	0	0	0	0

A HELYI ÖNKORMÁNYZATOK 1999. ÉVI TERVEZETT-TÉNYLEGES NORMATÍV ÁLLAMI HOZZÁJÁRULÁSÁNAK ELSZÁMOLÁSA

HEVES MEGYE

Megyekód: 10

Önkormányzat	Helyi közművelődési és közgyűjteményi feladatok				Megyei/fővárosi közművelődési és közgyűjteményi feladatok ellátása			
	Állami hozzájárulás, Ft				Állami hozzájárulás, Ft			
	Tervezett	Évközi változás	Tényleges	Eltérés	Tervezett	Évközi változás	Tényleges	Eltérés
KISNÁNA	777.875	0	777.875	0	0	0	0	0
KOMPOLT	1.365.250	0	1.365.250	0	0	0	0	0
KÖMLŐ	1.285.240	0	1.285.240	0	0	0	0	0
LORINCI	3.909.695	0	3.909.695	0	0	0	0	0
LUDAS	532.765	0	532.765	0	0	0	0	0
MAKLÁR	1.492.250	0	1.492.250	0	0	0	0	0
MARKAZ	1.214.120	0	1.214.120	0	0	0	0	0
MÁTRABALLA	605.155	0	605.155	0	0	0	0	0
MÁTRADERESKE	1.534.795	0	1.534.795	0	0	0	0	0
MÁTRASZENTIMRE	387.985	0	387.985	0	0	0	0	0
MEZOSZEMERE	854.075	0	854.075	0	0	0	0	0
MEZOTÁRKÁNY	1.073.785	0	1.073.785	0	0	0	0	0
MIKÓFALVA	524.510	0	524.510	0	0	0	0	0
MÓNOSBÉL	250.825	0	250.825	0	0	0	0	0
NAGYFÜGED	1.039.495	0	1.039.495	0	0	0	0	0
NAGYKÖKÉNYES	413.385	0	413.385	0	0	0	0	0
NAGYRÉDE	2.186.940	0	2.186.940	0	0	0	0	0
NAGYTÁLYA	568.325	0	568.325	0	0	0	0	0
NAGYÚT	506.730	0	506.730	0	0	0	0	0
NAGYVISNYÓ	764.540	0	764.540	0	0	0	0	0
NOSZVAJ	1.082.040	0	1.082.040	0	0	0	0	0
NOVAJ	879.475	0	879.475	0	0	0	0	0
OSTOROS	1.400.810	0	1.400.810	0	0	0	0	0
PARÁD	1.509.395	0	1.509.395	0	0	0	0	0
PARÁDSASVÁR	359.410	0	359.410	0	0	0	0	0
PETŐFIBÁNYA	2.072.640	0	2.072.640	0	0	0	0	0
PÉLY	1.075.055	0	1.075.055	0	0	0	0	0
PÉTERVÁSÁRA	1.601.470	0	1.601.470	0	0	0	0	0
POROSZLÓ	2.089.785	0	2.089.785	0	0	0	0	0
RECSK	2.040.890	0	2.040.890	0	0	0	0	0

A HELYI ÖNKORMÁNYZATOK 1999. ÉVI TERVEZETT-TÉNYLEGES NORMATÍV ÁLLAMI HOZZÁJÁRULÁSÁNAK ELSZÁMOLÁSA

HEVES MEGYE

Megyekód: 10

Önkormányzat	Helyi közművelődési és közgyűjteményi feladatok				Megyei/fővárosi közművelődési és közgyűjteményi feladatok ellátása			
	Állami hozzájárulás, Ft				Állami hozzájárulás, Ft			
	Tervezett	Évközi változás	Tényleges	Eltérés	Tervezett	Évközi változás	Tényleges	Eltérés
RÓZSASZENTMÁRTON	1.348.740	0	1.348.740	0	0	0	0	0
SARUD	902.335	0	902.335	0	0	0	0	0
SIROK	1.450.340	0	1.450.340	0	0	0	0	0
SZAJLA	430.530	0	430.530	0	0	0	0	0
SZENTDOMONKOS	397.510	0	397.510	0	0	0	0	0
SZIALOM	1.400.175	0	1.400.175	0	0	0	0	0
SZILVÁS-VÁRAD	1.228.725	0	1.228.725	0	0	0	0	0
SZŰCS	293.370	0	293.370	0	0	0	0	0
SZÜCSI	1.111.885	0	1.111.885	0	0	0	0	0
TARNABOD	462.280	0	462.280	0	0	0	0	0
TARNALELESZ	1.236.345	0	1.236.345	0	0	0	0	0
TARNAMÉRA	1.152.525	0	1.152.525	0	0	0	0	0
TARNAÖRS	1.199.515	0	1.199.515	0	0	0	0	0
TARNASZENTMÁRIA	207.645	0	207.645	0	0	0	0	0
TARNASZENTMIKLÓS	669.925	0	669.925	0	0	0	0	0
TARNAZSADÁNY	921.385	0	921.385	0	0	0	0	0
TENK	805.815	0	805.815	0	0	0	0	0
TERPES	147.955	0	147.955	0	0	0	0	0
TISZANÁNA	1.755.140	0	1.755.140	0	0	0	0	0
TÓFALU	426.085	0	426.085	0	0	0	0	0
ÚJLÖRINC-FALVA	198.755	0	198.755	0	0	0	0	0
VÁMOSGYÖRK	1.322.070	0	1.322.070	0	0	0	0	0
VÁRASZÓ	404.495	0	404.495	0	0	0	0	0
VERPELÉT	2.581.275	0	2.581.275	0	0	0	0	0
VÉCS	518.160	0	518.160	0	0	0	0	0
VISONTA	687.070	0	687.070	0	0	0	0	0
VISZNEK	826.135	0	826.135	0	0	0	0	0
ZAGYVASZÁNTÓ	1.301.750	0	1.301.750	0	0	0	0	0
ZARÁNK	344.170	0	344.170	0	0	0	0	0
MEGYE ÖNKORM. ÖSSZ.	212.963.760	0	212.963.760	0	123.428.960	0	123.428.960	0

A HELYI ÖNKORMÁNYZATOK 1999. ÉVI TERVEZETT-TÉNYLEGES NORMATÍV ÁLLAMI HOZZÁJÁRULÁSÁNAK ELSZÁMOLÁSA

HEVES MEGYE

Megyekód: 10

Önkormányzat	Normatív állami hozzájárulás összesen (kötött felhasználású támogatások nélkül)				Lakott külterülettel kapcsolatos átengedett személyi jövedelemadó			
	Normatív állami hozzájárulás összesen				Állami hozzájárulás, Ft			
	Tervezett	Évközi változás	Tényleges	Eltérés	Tervezett	Évközi változás	Tényleges	Eltérés
MEGYEI ÖNKORMÁNYZAT	1.424.114.364	4.462.000	1.439.758.524	11.182.160	0	0	0	0
ABASÁR	44.728.526	0	44.150.546	-577.980	0	0	0	0
ADÁCS	49.804.190	0	50.440.020	635.830	14.000	0	14.000	0
ALDEBRŐ	27.773.535	0	27.676.505	-97.030	0	0	0	0
ANDORNAKTÁLYA	25.646.948	0	25.433.288	-213.660	24.000	0	24.000	0
APC	40.918.260	0	41.817.620	899.360	90.000	0	90.000	0
ATKÁR	24.637.768	0	24.019.278	-618.490	18.000	0	18.000	0
ÁTÁNY	36.977.410	-282.900	36.429.860	-264.650	0	0	0	0
BALATON	18.657.068	-110.000	18.869.820	322.752	0	0	0	0
BÁTOR	2.633.112	-119.830	2.601.112	87.830	0	0	0	0
BEKŐLCE	8.714.528	0	8.325.578	-388.950	0	0	0	0
BESENYÓTELEK	67.029.450	0	66.614.440	-415.010	0	0	0	0
BÉLAPÁTFALVA	73.286.560	388.000	74.759.200	1.084.640	2.000	0	2.000	0
BOCONÁD	24.032.352	0	24.192.682	160.330	8.000	0	8.000	0
BODONY	8.127.375	0	8.333.705	206.330	0	0	0	0
BOLDOG	46.617.122	-276.150	46.340.972	0	12.000	0	12.000	0
BÜKKSZENTERZSÉBET	15.354.212	0	15.281.882	-72.330	2.000	0	2.000	0
BÜKKSZENTMÁRTON	1.064.627	0	1.064.627	0	6.000	0	6.000	0
BÜKKSZÉK	14.263.246	0	14.951.276	688.030	2.000	0	2.000	0
CSÁNY	35.536.520	0	36.251.640	715.120	46.000	0	46.000	0
DEMJÉN	12.551.584	-1.761.960	10.789.624	0	0	0	0	0
DETK	29.299.814	0	29.525.814	226.000	0	0	0	0
DOMOSZLÓ	39.805.345	0	39.228.285	-577.060	18.000	0	18.000	0
DORMÁND	10.622.126	0	10.319.796	-302.330	78.000	0	78.000	0
ECSÉD	49.334.026	0	49.010.196	-323.830	24.000	0	24.000	0
EGER	1.821.526.662	776.000	1.824.038.974	1.736.312	68.000	0	68.000	0
EGERBAKTA	28.533.384	0	28.173.824	-359.560	6.000	0	6.000	0
EGERBOCS	6.028.018	0	6.194.848	166.830	2.000	0	2.000	0
EGERCSEHI	39.946.708	0	41.240.858	1.294.150	2.000	0	2.000	0
EGERFARMOS	8.078.594	0	8.363.494	284.900	0	0	0	0

A HELYI ÖNKORMÁNYZATOK 1999. ÉVI TERVEZETT–TÉNYLEGES NORMATÍV ÁLLAMI HOZZÁJÁRULÁSÁNAK ELSZÁMOLÁSA

HEVES MEGYE

Megyekód: 10

Önkormányzat	Normatív állami hozzájárulás összesen (kötött felhasználású támogatások nélkül)				Lakott külterülettel kapcsolatos átengedett személyi jövedelemadó			
	Normatív állami hozzájárulás összesen				Állami hozzájárulás, Ft			
	Tervezett	Évközi változás	Tényleges	Eltérés	Tervezett	Évközi változás	Tényleges	Eltérés
EGERSZALÓK	32.107.576	194.000	32.525.236	223.660	0	0	0	0
EGERSZÓLÁT	16.663.668	0	16.463.338	—200.330	0	0	0	0
ERDOKÖVESD	5.295.004	0	5.481.834	186.830	8.000	0	8.000	0
ERDOTELEK	58.920.196	0	57.219.726	—1.700.470	10.000	0	10.000	0
ERK	16.436.312	0	16.427.312	—9.000	22.000	0	22.000	0
FEDÉMES	2.018.302	0	1.911.472	—106.830	0	0	0	0
FELDEBRO	21.662.575	0	21.205.735	—456.840	8.000	0	8.000	0
FELSOTÁRKÁNY	59.669.695	0	60.241.535	571.840	0	0	0	0
FÜZESABONY	192.520.789	—324.000	189.877.039	—2.319.750	66.000	0	58.000	—8.000
GYÖNGYÖS	1.190.017.835	0	1.170.235.505	—19.782.330	140.000	0	140.000	0
GYÖNGYÖSHALÁSZ	40.986.558	194.000	41.427.558	247.000	8.000	0	8.000	0
GYÖNGYÖSOROSZI	34.635.545	0	34.303.715	—331.830	0	0	0	0
GYÖNGYÖSPATA	53.634.810	0	53.435.800	—199.010	6.000	0	6.000	0
GYÖNGYÖSSOLYMOS	46.483.080	0	47.258.610	775.530	40.000	0	40.000	0
GYÖNGYÖSTARJÁN	38.920.915	0	39.110.235	189.320	24.000	0	24.000	0
HALMAJUGRA	24.337.260	0	24.841.260	504.000	0	0	0	0
HATVAN	682.703.719	0	674.482.829	—8.220.890	114.000	0	114.000	0
HERÉD	32.306.812	0	31.941.482	—365.330	0	0	0	0
HEVES	342.827.892	0	342.183.902	—643.990	460.000	0	460.000	0
HEVESARANYOS	15.179.860	0	15.115.530	—64.330	0	0	0	0
HEVESVEZEKÉNY	10.608.154	0	10.614.154	6.000	0	0	0	0
HORT	55.548.036	—480.000	54.763.066	—304.970	48.000	0	48.000	0
ISTENMEZEJE	24.037.268	0	24.292.086	254.818	0	0	0	0
IVÁD	5.323.314	0	5.142.484	—180.830	0	0	0	0
KARÁCSOND	48.988.760	0	49.107.140	118.380	22.000	0	22.000	0
KÁL	52.311.250	582.000	54.438.050	1.544.800	102.000	0	102.000	0
KÁPOLNA	28.706.704	—151.830	28.330.714	—224.160	0	0	0	0
KERECSEND	50.897.450	0	50.218.290	—679.160	4.000	0	4.000	0
KISFÜZES	471.614	0	471.614	0	0	0	0	0
KISKÖRE	60.630.700	0	61.553.250	922.550	36.000	0	36.000	0

A HELYI ÖNKORMÁNYZATOK 1999. ÉVI TERVEZETT–TÉNYLEGES NORMATÍV ÁLLAMI HOZZÁJÁRULÁSÁNAK ELSZÁMOLÁSA

HEVES MEGYE

Megyekód: 10

Önkormányzat	Normatív állami hozzájárulás összesen (kötött felhasználású támogatások nélkül)				Lakott külterülettel kapcsolatos átengedett személyi jövedelemadó			
	Normatív állami hozzájárulás összesen				Állami hozzájárulás, Ft			
	Tervezett	Évközi változás	Tényleges	Eltérés	Tervezett	Évközi változás	Tényleges	Eltérés
KISNÁNA	22.108.655	0	22.371.985	263.330	0	0	0	0
KOMPOLT	59.782.420	0	60.464.960	682.540	0	0	0	0
KÖMLŐ	51.629.830	0	51.784.150	154.320	0	0	0	0
LORINCI	172.616.330	0	172.448.830	—167.500	0	0	0	0
LUDAS	12.006.785	0	12.335.945	329.160	12.000	0	12.000	0
MAKLÁR	35.377.130	0	34.572.650	—804.480	0	0	0	0
MARKAZ	36.360.850	0	36.045.520	—315.330	0	0	0	0
MÁTRABALLA	7.432.765	0	7.996.255	563.490	4.000	0	4.000	0
MÁTRADERECSKE	52.771.465	0	53.539.613	768.148	18.000	0	18.000	0
MÁTRASZENTIMRE	24.659.334	0	25.977.664	1.318.330	2.000	0	2.000	0
MEZOSZEMERE	28.110.290	0	29.175.970	1.065.680	0	0	0	0
MEZOTÁRKÁNY	33.362.934	0	33.304.534	—58.400	8.000	0	8.000	0
MIKÓFALVA	20.304.254	0	20.173.450	—130.804	2.000	0	2.000	0
MÓNOSBÉL	1.028.185	0	1.028.185	0	6.000	0	6.000	0
NAGYFÜGED	36.747.048	194.000	37.570.378	629.330	0	0	0	0
NAGYKÖKÉNYES	8.235.604	0	8.040.604	—195.000	0	0	0	0
NAGYRÉDE	46.797.706	0	47.628.536	830.830	0	0	0	0
NAGYTÁLYA	13.792.960	0	13.792.960	0	0	0	0	0
NAGYÚT	10.308.700	0	10.580.232	271.532	0	0	0	0
NAGYVISNYÓ	16.352.526	194.000	16.538.202	—8.324	0	0	0	0
NOSZVAJ	34.958.196	0	34.702.746	—255.450	0	0	0	0
NOVAJ	21.396.305	0	21.118.305	—278.000	0	0	0	0
OSTOROS	33.469.980	0	32.746.250	—723.730	0	0	0	0
PARÁD	55.486.321	0	55.014.599	—471.722	20.000	0	20.000	0
PARÁDSASVÁR	3.920.910	0	4.973.570	1.052.660	36.000	0	36.000	0
PETŐFIBÁNYA	46.333.466	0	45.017.486	—1.315.980	0	0	0	0
PÉLY	31.822.382	0	31.710.382	—112.000	40.000	0	40.000	0
PÉTERVÁSÁRA	82.322.292	0	81.497.992	—824.300	2.000	0	2.000	0
POROSZLÓ	72.154.474	—958.990	73.206.454	2.010.970	74.000	0	74.000	0
RECSK	58.844.720	0	58.845.080	360	28.000	0	28.000	0

A HELYI ÖNKORMÁNYZATOK 1999. ÉVI TERVEZETT–TÉNYLEGES NORMATÍV ÁLLAMI HOZZÁJÁRULÁSÁNAK ELSZÁMOLÁSA

HEVES MEGYE

Megyekód: 10

Önkormányzat	Normatív állami hozzájárulás összesen (kötött felhasználású támogatások nélkül)				Lakott külterülettel kapcsolatos átengedett személyi jövedelemadó			
	Normatív állami hozzájárulás összesen				Állami hozzájárulás, Ft			
	Tervezett	Évközi változás	Tényleges	Eltérés	Tervezett	Évközi változás	Tényleges	Eltérés
RÓZSASZENTMÁRTON	27.647.600	0	27.279.940	—367.660	2.000	0	2.000	0
SARUD	41.919.815	0	41.958.605	38.790	6.000	0	6.000	0
SIROK	41.460.550	0	41.366.500	—94.050	32.000	0	32.000	0
SZAJLA	6.946.500	0	6.998.830	52.330	0	0	0	0
SZENTDOMONKOS	4.048.364	0	4.262.024	213.660	0	0	0	0
SZIALOM	47.723.800	0	48.128.030	404.230	0	0	0	0
SZILVÁSVÁRAD	38.092.340	0	41.271.090	3.178.750	0	0	0	0
SZŰCS	3.909.878	0	3.809.816	—100.062	0	0	0	0
SZŰCSI	24.464.615	0	23.904.615	—560.000	0	0	0	0
TARNABOD	14.817.852	0	14.754.522	—63.330	16.000	0	16.000	0
TARNALELESZ	76.973.988	0	76.689.778	—284.210	0	0	0	0
TARNAMÉRA	48.971.860	0	48.351.730	—620.130	6.000	0	6.000	0
TARNAÖRS	45.091.346	0	46.621.496	1.530.150	6.000	0	6.000	0
TARNASZENTMÁRIA	743.925	0	743.925	0	0	0	0	0
TARNASZENTMIKLÓS	15.881.530	0	15.794.780	—86.750	16.000	0	16.000	0
TARNAZSADÁNY	38.218.114	0	37.924.284	—293.830	0	0	0	0
TENK	25.273.866	0	25.329.526	55.660	0	0	0	0
TERPES	2.014.247	—38.212	1.614.545	—361.490	0	0	0	0
TISZANÁNA	64.407.028	582.000	65.210.688	221.660	0	0	0	0
TÓFALU	2.760.125	0	2.837.225	77.100	0	0	0	0
ÚJLÖRINCFAVA	1.843.222	0	2.074.522	231.300	0	0	0	0
VÁMOSGYÖRK	30.877.708	0	30.272.058	—605.650	0	0	0	0
VÁRASZÓ	5.343.404	0	5.359.404	16.000	4.000	0	4.000	0
VERPELÉT	88.400.085	0	86.108.835	—2.291.250	8.000	0	8.000	0
VÉCS	11.390.150	0	11.147.160	—242.990	4.000	0	4.000	0
VISONTA	20.438.758	0	21.556.818	1.118.060	82.000	0	82.000	0
VISZNEK	19.784.794	—539.700	20.594.574	1.349.480	0	0	0	0
ZAGYVASZÁNTÓ	41.671.000	0	41.923.430	252.430	0	0	0	0
ZARÁNK	1.189.148	0	1.189.148	0	8.000	0	8.000	0
MEGYE ÖNKORM. ÖSSZ.	9.203.295.516	2.522.428	9.198.100.174	—7.717.770	1.982.000	0	1.974.000	—8.000

A HELYI ÖNKORMÁNYZATOK 1999. ÉVI TERVEZETT-TÉNYLEGES NORMATÍV ÁLLAMI HOZZÁJÁRULÁSÁNAK ELSZÁMOLÁSA

KOMÁROM-ESZTERGOM MEGYE

Megyekód: 11

Önkormányzat	Üdülőhelyi feladatok				Települési igazgatási, kommunális és sportfeladatok				Közzetértési feladatok			
	Állami hozzájárulás, Ft				Állami hozzájárulás, Ft				Állami hozzájárulás, Ft			
	Tervezett	Évközi változás	Tényleges	Eltérés	Tervezett	Évközi változás	Tényleges	Eltérés	Tervezett	Évközi változás	Tényleges	Eltérés
MEGYEI ÖNKORMÁNYZAT	0	0	0	0	0	0	0	0	0	0	0	0
AKA	0	0	0	0	172.854	0	172.854	0	0	0	0	0
ALMÁSFÜZITO	0	0	0	0	1.448.172	0	1.448.172	0	0	0	0	0
ANNAVÖLGY	0	0	0	0	591.030	0	591.030	0	0	0	0	0
ÁCS	0	0	0	0	4.320.756	0	4.320.756	0	589.194	0	589.194	0
ÁCSTESZÉR	0	0	0	0	447.282	0	447.282	0	0	0	0	0
BAJ	0	0	0	0	1.510.542	0	1.510.542	0	205.983	0	205.983	0
BAJNA	0	0	0	0	1.254.528	0	1.254.528	0	0	0	0	0
BAJÓT	0	0	0	0	895.752	0	895.752	0	0	0	0	0
BAKONYBÁNK	0	0	0	0	330.264	0	330.264	0	0	0	0	0
BAKONYSÁRKÁNY	0	0	0	0	602.910	0	602.910	0	0	0	0	0
BAKONYSZOMBATHELY	0	0	0	0	902.286	0	902.286	0	0	0	0	0
BANA	0	0	0	0	1.041.282	0	1.041.282	0	0	0	0	0
BÁBOLNA	0	0	0	0	2.310.066	0	2.310.066	0	315.009	0	315.009	0
BÁRSONYOS	0	0	0	0	523.314	0	523.314	0	0	0	0	0
BOKOD	0	0	0	0	1.327.590	0	1.327.590	0	0	0	0	0
CSATKA	0	0	0	0	198.396	0	198.396	0	0	0	0	0
CSÁSZÁR	0	0	0	0	1.188.000	0	1.188.000	0	0	0	0	0
CSÉM	0	0	0	0	282.150	0	282.150	0	0	0	0	0
CSÉP	0	0	0	0	237.600	0	237.600	0	0	0	0	0
CSOLNOK	0	0	0	0	2.048.706	0	2.048.706	0	0	0	0	0
DAD	0	0	0	0	662.904	0	662.904	0	0	0	0	0
DÁG	0	0	0	0	574.992	0	574.992	0	78.408	0	78.408	0
DOROG	0	0	0	0	7.872.282	0	7.872.282	0	13.699.420	0	13.699.420	0
DÖMÖS	1.600.000	0	2.394.000	794.000	649.836	0	649.836	0	0	0	0	0
DUNAALMÁS	0	0	0	0	835.164	0	835.164	0	0	0	0	0
DUNASZENTMIKLÓS	0	0	0	0	238.194	0	238.194	0	0	0	0	0
EPÖL	0	0	0	0	381.942	0	381.942	0	0	0	0	0
ESZTERGOM	4.000.000	0	6.328.000	2.328.000	17.316.882	0	17.316.882	0	13.045.662	0	13.045.662	0
ETE	0	0	0	0	405.702	0	405.702	0	0	0	0	0

A HELYI ÖNKORMÁNYZATOK 1999. ÉVI TERVEZETT-TÉNYLEGES NORMATÍV ÁLLAMI HOZZÁJÁRULÁSÁNAK ELSZÁMOLÁSA

KOMÁROM-ESZTERGOM MEGYE

Megyekód: 11

Önkormányzat	Üdülőhelyi feladatok				Települési igazgatási, kommunális és sportfeladatok				Közzet i igazgatási feladatok			
	Állami hozzájárulás, Ft				Állami hozzájárulás, Ft				Állami hozzájárulás, Ft			
	Tervezett	Évközi változás	Tényleges	Eltérés	Tervezett	Évközi változás	Tényleges	Eltérés	Tervezett	Évközi változás	Tényleges	Eltérés
GYERMELY	0	0	0	0	743.094	0	743.094	0	0	0	0	0
HÉREG	0	0	0	0	631.422	0	631.422	0	86.103	0	86.103	0
KECSKÉD	0	0	0	0	1.130.976	0	1.130.976	0	0	0	0	0
KERÉKTELEKI	0	0	0	0	421.146	0	421.146	0	0	0	0	0
KESZTÖLC	0	0	0	0	1.474.308	0	1.474.308	0	0	0	0	0
KISBÉR	0	0	0	0	4.536.972	0	4.536.972	0	9.540.853	0	9.540.853	0
KISIGMÁND	0	0	0	0	320.166	0	320.166	0	0	0	0	0
KOCS	0	0	0	0	1.599.642	0	1.599.642	0	0	0	0	0
KOMÁROM	24.000.000	0	42.388.726	18.388.726	11.779.614	0	11.779.614	0	13.547.874	0	13.547.874	0
KÖMLÖD	0	0	0	0	611.226	0	611.226	0	0	0	0	0
KÖRNYE	0	0	0	0	2.577.366	0	2.577.366	0	351.459	0	351.459	0
LÁBATLAN	0	0	0	0	3.352.536	0	3.352.536	0	457.164	0	457.164	0
LEÁNYVÁR	0	0	0	0	987.228	0	987.228	0	134.622	0	134.622	0
MÁRIAHALOM	0	0	0	0	382.536	0	382.536	0	52.164	0	52.164	0
MOCSA	0	0	0	0	1.364.418	0	1.364.418	0	0	0	0	0
MOGYORÓSBÁNYA	0	0	0	0	517.374	0	517.374	0	0	0	0	0
NAGYIGMÁND	0	0	0	0	1.884.762	0	1.884.762	0	0	0	0	0
NAGYSÁP	0	0	0	0	905.850	0	905.850	0	0	0	0	0
NASZÁLY	0	0	0	0	1.353.132	0	1.353.132	0	0	0	0	0
NESZMÉLY	200.000	0	594.898	394.898	888.624	0	888.624	0	0	0	0	0
NYERGESÚJFALU	0	0	0	0	4.763.880	0	4.763.880	0	8.209.057	0	8.209.057	0
OROSZLÁNY	0	0	0	0	12.529.242	0	12.529.242	0	11.832.924	0	11.832.924	0
PILISCSÉV	0	0	0	0	1.407.780	0	1.407.780	0	0	0	0	0
PILISMARÓT	320.000	0	551.082	231.082	1.166.616	0	1.166.616	0	159.084	0	159.084	0
RÉDE	80.000	0	80.000	0	903.474	0	903.474	0	0	0	0	0
SÁRISÁP	0	0	0	0	1.754.082	0	1.754.082	0	239.193	0	239.193	0
SÚR	0	0	0	0	816.156	0	816.156	0	0	0	0	0
SÚTTO	0	0	0	0	1.226.610	0	1.226.610	0	0	0	0	0
SZÁKSZEND	0	0	0	0	959.904	0	959.904	0	0	0	0	0
SZÁRLIGET	0	0	0	0	1.205.226	0	1.205.226	0	0	0	0	0

A HELYI ÖNKORMÁNYZATOK 1999. ÉVI TERVEZETT-TÉNYLEGES NORMATÍV ÁLLAMI HOZZÁJÁRULÁSÁNAK ELSZÁMOLÁSA

KOMÁROM-ESZTERGOM MEGYE

Megyekód: 11

Önkormányzat	Üdülőhelyi feladatok				Települési igazgatási, kommunális és sportfeladatok				Körzeti igazgatási feladatok			
	Állami hozzájárulás, Ft				Állami hozzájárulás, Ft				Állami hozzájárulás, Ft			
	Tervezett	Évközi változás	Tényleges	Eltérés	Tervezett	Évközi változás	Tényleges	Eltérés	Tervezett	Évközi változás	Tényleges	Eltérés
SZOMOR	0	0	0	0	636.174	0	636.174	0	0	0	0	0
SZOMÓD	0	0	0	0	1.182.654	0	1.182.654	0	0	0	0	0
TARDOSBÁNYA	0	0	0	0	976.536	0	976.536	0	0	0	0	0
TARJÁN	0	0	0	0	1.604.394	0	1.604.394	0	218.781	0	218.781	0
TATA	2.400.000	0	4.322.200	1.922.200	14.576.166	0	14.576.166	0	13.655.439	0	13.655.439	0
TATABÁNYA	0	0	0	0	44.549.406	0	44.549.406	0	24.296.601	0	24.296.601	0
TÁRKÁNY	0	0	0	0	977.724	0	977.724	0	133.326	0	133.326	0
TÁT	0	0	0	0	3.308.580	0	3.308.580	0	451.170	0	451.170	0
TOKOD	0	0	0	0	2.623.104	0	2.623.104	0	0	0	0	0
TOKODALTÁRÓ	0	0	0	0	1.857.438	0	1.857.438	0	0	0	0	0
ÚNY	0	0	0	0	368.280	0	368.280	0	50.220	0	50.220	0
VÁRGESZTES	10.000.000	0	14.065.592	4.065.592	311.256	0	311.256	0	0	0	0	0
VÉRTESKETHELY	0	0	0	0	381.942	0	381.942	0	0	0	0	0
VÉRTESSOMLÓ	0	0	0	0	778.734	0	778.734	0	0	0	0	0
VÉRTESSZŐLOS	0	0	0	0	1.559.844	0	1.559.844	0	212.706	0	212.706	0
VÉRTESTOLNA	200.000	0	202.000	2.000	322.542	0	322.542	0	0	0	0	0
MEGYE ÖNKORM. ÖSSZ.	42.800.000	0	70.926.498	28.126.498	190.781.514	0	190.781.514	0	111.562.416	0	111.562.416	0

A HELYI ÖNKORMÁNYZATOK 1999. ÉVI TERVEZETT-TÉNYLEGES NORMATÍV ÁLLAMI HOZZÁJÁRULÁSÁNAK ELSZÁMOLÁSA

KOMÁROM-ESZTERGOM MEGYE

Megyekód: 11

Önkormányzat	Megyei/fővárosi igazgatási és sportfeladatok				Szociális és gyermekjóléti alapszolgáltatási feladatok				Gyermekvédelmi szakellátás			
	Állami hozzájárulás, Ft				Állami hozzájárulás, Ft				Állami hozzájárulás, Ft			
	Tervezett	Évközi változás	Tényleges	Eltérés	Tervezett	Évközi változás	Tényleges	Eltérés	Tervezett	Évközi változás	Tényleges	Eltérés
MEGYEI ÖNKORMÁNYZAT	53.936.688	0	53.936.688	0	0	0	0	0	287.730.000	0	265.230.000	-22.500.000
AKA	0	0	0	0	280.815	0	280.815	0	0	0	0	0
ALMÁSFÜZITO	0	0	0	0	2.352.670	0	2.352.670	0	0	0	0	0
ANNAVÖLGY	0	0	0	0	1.123.355	0	1.123.355	0	0	0	0	0
ÁCS	0	0	0	0	8.212.346	0	8.212.346	0	0	0	0	0
ÁCSTESZÉR	0	0	0	0	726.645	0	726.645	0	0	0	0	0
BAJ	0	0	0	0	3.288.099	0	3.288.099	0	0	0	0	0
BAJNA	0	0	0	0	2.038.080	0	2.038.080	0	0	0	0	0
BAJÓT	0	0	0	0	1.455.220	0	1.455.220	0	0	0	0	0
BAKONYBÁNK	0	0	0	0	536.540	0	536.540	0	0	0	0	0
BAKONYSÁRKÁNY	0	0	0	0	1.312.395	0	1.312.395	0	0	0	0	0
BAKONYSZOMBATHELY	0	0	0	0	1.465.835	0	1.465.835	0	0	0	0	0
BANA	0	0	0	0	1.979.137	0	1.979.137	0	0	0	0	0
BÁBOLNA	0	0	0	0	3.752.885	0	3.752.885	0	0	0	0	0
BÁRSONYOS	0	0	0	0	850.165	0	850.165	0	0	0	0	0
BOKOD	0	0	0	0	2.523.315	0	2.523.315	0	0	0	0	0
CSATKA	0	0	0	0	322.310	0	322.310	0	0	0	0	0
CSÁSZÁR	0	0	0	0	2.258.000	0	2.258.000	0	0	0	0	0
CSÉM	0	0	0	0	536.275	0	536.275	0	0	0	0	0
CSÉP	0	0	0	0	386.000	0	386.000	0	0	0	0	0
CSOLNOK	0	0	0	0	3.893.921	0	3.893.921	0	0	0	0	0
DAD	0	0	0	0	1.259.964	0	1.259.964	0	0	0	0	0
DÁG	0	0	0	0	1.092.872	0	1.092.872	0	0	0	0	0
DOROG	0	0	0	0	17.136.129	0	17.136.129	0	0	0	0	0
DÖMÖS	0	0	0	0	1.055.710	0	1.055.710	0	0	0	0	0
DUNAALMÁS	0	0	0	0	1.817.958	-461.168	1.356.790	0	0	0	0	0
DUNASZENTMIKLÓS	0	0	0	0	518.493	0	518.493	0	0	0	0	0
EPÖL	0	0	0	0	725.947	0	725.947	0	0	0	0	0
ESZTERGOM	0	0	0	0	37.694.829	0	37.694.829	0	0	0	0	0
ETE	0	0	0	0	883.119	0	883.119	0	0	0	0	0

A HELYI ÖNKORMÁNYZATOK 1999. ÉVI TERVEZETT-TÉNYLEGES NORMATÍV ÁLLAMI HOZZÁJÁRULÁSÁNAK ELSZÁMOLÁSA

KOMÁROM-ESZTERGOM MEGYE

Megyekód: 11

Önkormányzat	Megyei/fővárosi igazgatási és sportfeladatok				Szociális és gyermekjóléti alapszolgáltatási feladatok				Gyermekvédelmi szakellátás			
	Állami hozzájárulás, Ft				Állami hozzájárulás, Ft				Állami hozzájárulás, Ft			
	Tervezett	Évközi változás	Tényleges	Eltérés	Tervezett	Évközi változás	Tényleges	Eltérés	Tervezett	Évközi változás	Tényleges	Eltérés
GYERMELY	0	0	0	0	1.207.215	0	1.207.215	0	0	0	0	0
HÉREG	0	0	0	0	1.025.795	0	1.025.795	0	0	0	0	0
KECSKÉD	0	0	0	0	2.149.616	0	2.149.616	0	0	0	0	0
KERÉKTELEKI	0	0	0	0	684.185	0	684.185	0	0	0	0	0
KESZTÖLC	0	0	0	0	2.802.178	0	2.802.178	0	0	0	0	0
KISBÉR	0	0	0	0	9.875.934	0	9.875.934	0	0	0	0	0
KISIGMÁND	0	0	0	0	520.135	0	520.135	0	0	0	0	0
KOCS	0	0	0	0	2.598.745	0	2.598.745	0	0	0	0	0
KOMÁROM	0	0	0	0	25.641.483	0	25.641.483	0	0	0	0	0
KÖMLÖD	0	0	0	0	1.161.741	0	1.161.741	0	0	0	0	0
KÖRNYE	0	0	0	0	4.187.135	0	4.187.135	0	0	0	0	0
LÁBATLAN	0	0	0	0	5.446.460	0	5.446.460	0	0	0	0	0
LEÁNYVÁR	0	0	0	0	1.603.830	0	1.603.830	0	0	0	0	0
MÁRIAHALOM	0	0	0	0	727.076	0	727.076	0	0	0	0	0
MOCSA	0	0	0	0	2.593.313	0	2.593.313	0	0	0	0	0
MOGYORÓSBÁNYA	0	0	0	0	840.515	0	840.515	0	0	0	0	0
NAGYIGMÁND	0	0	0	0	3.582.317	0	3.582.317	0	0	0	0	0
NAGYSÁP	0	0	0	0	1.471.625	0	1.471.625	0	0	0	0	0
NASZÁLY	0	0	0	0	2.945.454	0	2.945.454	0	0	0	0	0
NESZMÉLY	0	0	0	0	1.934.328	-245.344	1.688.984	0	0	0	0	0
NYERGESÚJFALU	0	0	0	0	7.739.300	0	7.739.300	0	0	0	0	0
OROSZLÁNY	0	0	0	0	27.273.249	0	27.273.249	0	0	0	0	0
PILISCSÉV	0	0	0	0	2.287.050	0	2.287.050	0	0	0	0	0
PILISMARÓT	0	0	0	0	1.895.260	0	1.895.260	0	0	0	0	0
RÉDE	0	0	0	0	1.467.765	0	1.467.765	0	0	0	0	0
SÁRISÁP	0	0	0	0	3.333.937	0	3.333.937	0	0	0	0	0
SÚR	0	0	0	0	1.325.910	0	1.325.910	0	0	0	0	0
SÚTTO	0	0	0	0	1.992.725	0	1.992.725	0	0	0	0	0
SZÁKSZEND	0	0	0	0	1.824.464	0	1.824.464	0	0	0	0	0
SZÁRLIGET	0	0	0	0	1.957.985	0	1.957.985	0	0	0	0	0

A HELYI ÖNKORMÁNYZATOK 1999. ÉVI TERVEZETT-TÉNYLEGES NORMATÍV ÁLLAMI HOZZÁJÁRULÁSÁNAK ELSZÁMOLÁSA

KOMÁROM-ESZTERGOM MEGYE

Megyekód: 11

Önkormányzat	Megyei/fővárosi igazgatási és sportfeladatok				Szociális és gyermekjóléti alapszolgáltatási feladatok				Gyermekvédelmi szakellátás			
	Állami hozzájárulás, Ft				Állami hozzájárulás, Ft				Állami hozzájárulás, Ft			
	Tervezett	Évközi változás	Tényleges	Eltérés	Tervezett	Évközi változás	Tényleges	Eltérés	Tervezett	Évközi változás	Tényleges	Eltérés
SZOMOR	0	0	0	0	1.209.159	-175.644	1.033.515	0	0	0	0	0
SZOMÓD	0	0	0	0	2.574.363	0	2.574.363	0	0	0	0	0
TARDOSBÁNYA	0	0	0	0	1.586.460	0	1.586.460	0	0	0	0	0
TARJÁN	0	0	0	0	3.049.429	-442.964	2.606.465	0	0	0	0	0
TATA	0	0	0	0	31.728.927	0	31.728.927	0	0	0	0	0
TATABÁNYA	0	0	0	0	96.973.707	0	96.973.707	0	0	0	0	0
TÁRKÁNY	0	0	0	0	1.858.334	0	1.858.334	0	0	0	0	0
TÁT	0	0	0	0	5.375.050	0	5.375.050	0	0	0	0	0
TOKOD	0	0	0	0	4.985.664	0	4.985.664	0	0	0	0	0
TOKODALTÁRÓ	0	0	0	0	3.530.383	0	3.530.383	0	0	0	0	0
ÚNY	0	0	0	0	699.980	0	699.980	0	0	0	0	0
VÁRGESZTES	0	0	0	0	591.596	0	591.596	0	0	0	0	0
VÉRTESKETHELY	0	0	0	0	831.399	0	831.399	0	0	0	0	0
VÉRTESSOMLÓ	0	0	0	0	1.480.119	0	1.480.119	0	0	0	0	0
VÉRTESSZŐLOS	0	0	0	0	3.395.418	0	3.395.418	0	0	0	0	0
VÉRTESTOLNA	0	0	0	0	613.047	0	613.047	0	0	0	0	0
MEGYE ÖNKORM. ÖSSZ.	53.936.688	0	53.936.688	0	386.058.789	-1.325.120	384.733.669	0	287.730.000	0	265.230.000	-22.500.000

A HELYI ÖNKORMÁNYZATOK 1999. ÉVI TERVEZETT-TÉNYLEGES NORMATÍV ÁLLAMI HOZZÁJÁRULÁSÁNAK ELSZÁMOLÁSA

KOMÁROM-ESZTERGOM MEGYE

Megyekód: 11

Önkormányzat	Bentlakásos és átmeneti elhelyezést nyújtó intézményi ellátás				Nappali szociális intézményi ellátás				Hajléktalanok átmeneti intézményei			
	Állami hozzájárulás, Ft				Állami hozzájárulás, Ft				Állami hozzájárulás, Ft			
	Tervezett	Évközi változás	Tényleges	Eltérés	Tervezett	Évközi változás	Tényleges	Eltérés	Tervezett	Évközi változás	Tényleges	Eltérés
MEGYEI ÖNKORMÁNYZAT	85.830.400	0	84.860.800	—969.600	0	0	0	0	0	0	0	0
AKA	0	0	0	0	0	0	0	0	0	0	0	0
ALMÁSFÜZITO	0	0	0	0	2.235.900	0	2.235.900	0	0	0	0	0
ANNAVÖLGY	0	0	0	0	1.233.600	0	1.002.300	—231.300	0	0	0	0
ÁCS	0	0	0	0	3.006.900	0	2.621.400	—385.500	0	0	0	0
ÁCSTESZÉR	0	0	0	0	0	0	0	0	0	0	0	0
BAJ	0	0	0	0	0	0	0	0	0	0	0	0
BAJNA	0	0	0	0	0	0	0	0	0	0	0	0
BAJÓT	0	0	0	0	385.500	0	385.500	0	0	0	0	0
BAKONYBÁNK	0	0	0	0	0	0	0	0	0	0	0	0
BAKONYSÁRKÁNY	0	0	0	0	0	0	0	0	0	0	0	0
BAKONYSZOMBATHELY	0	0	0	0	0	0	0	0	0	0	0	0
BANA	0	0	0	0	0	0	0	0	0	0	0	0
BÁBOLNA	0	0	0	0	1.696.200	0	1.850.400	154.200	0	0	0	0
BÁRSONYOS	33.936.000	0	33.289.600	—646.400	0	0	0	0	0	0	0	0
BOKOD	0	0	0	0	1.387.800	0	1.079.400	—308.400	0	0	0	0
CSATKA	0	0	0	0	0	0	0	0	0	0	0	0
CSÁSZÁR	0	0	0	0	0	0	0	0	0	0	0	0
CSÉM	0	0	0	0	0	0	0	0	0	0	0	0
CSÉP	0	0	0	0	0	0	0	0	0	0	0	0
CSOLNOK	0	0	0	0	539.700	0	539.700	0	0	0	0	0
DAD	0	0	0	0	0	0	0	0	0	0	0	0
DÁG	0	0	0	0	1.619.100	0	1.542.000	—77.100	0	0	0	0
DOROG	15.836.800	0	16.160.000	323.200	3.855.000	0	5.936.700	2.081.700	0	0	0	0
DÖMÖS	0	0	0	0	0	0	0	0	0	0	0	0
DUNAALMÁS	0	0	0	0	0	0	0	0	0	0	0	0
DUNASZENTMIKLÓS	0	0	0	0	0	0	0	0	0	0	0	0
EPÖL	0	0	0	0	0	0	0	0	0	0	0	0
ESZTERGOM	23.270.400	0	23.593.600	323.200	4.934.400	0	4.471.800	—462.600	0	0	0	0
ETE	0	0	0	0	0	0	0	0	0	0	0	0

A HELYI ÖNKORMÁNYZATOK 1999. ÉVI TERVEZETT-TÉNYLEGES NORMATÍV ÁLLAMI HOZZÁJÁRULÁSÁNAK ELSZÁMOLÁSA

KOMÁROM-ESZTERGOM MEGYE

Megyekód: 11

Önkormányzat	Bentlakásos és átmeneti elhelyezést nyújtó intézményi ellátás				Nappali szociális intézményi ellátás				Hajléktalanok átmeneti intézményei			
	Állami hozzájárulás, Ft				Állami hozzájárulás, Ft				Állami hozzájárulás, Ft			
	Tervezett	Évközi változás	Tényleges	Eltérés	Tervezett	Évközi változás	Tényleges	Eltérés	Tervezett	Évközi változás	Tényleges	Eltérés
GYERMELY	0	0	0	0	0	0	0	0	0	0	0	0
HÉREG	0	0	0	0	0	0	0	0	0	0	0	0
KECSKÉD	0	0	0	0	0	0	0	0	0	0	0	0
KERÉKTELEKI	0	0	0	0	0	0	0	0	0	0	0	0
KESZTÖLC	0	0	0	0	2.775.600	-462.600	2.004.600	-308.400	0	0	0	0
KISBÉR	53.004.800	0	50.742.400	-2.262.400	848.100	-154.200	462.600	-231.300	0	0	0	0
KISIGMÁND	0	0	0	0	0	0	0	0	0	0	0	0
KOCS	0	0	0	0	1.156.500	0	1.233.600	77.100	0	0	0	0
KOMÁROM	34.582.400	0	35.552.000	969.600	3.700.800	0	3.623.700	-77.100	4.794.000	0	4.794.000	0
KÖMLÖD	0	0	0	0	0	0	0	0	0	0	0	0
KÖRNYE	0	0	0	0	3.006.900	0	3.006.900	0	0	0	0	0
LÁBATLAN	0	0	0	0	4.626.000	0	5.011.500	385.500	0	0	0	0
LEÁNYVÁR	0	0	0	0	771.000	0	1.387.800	616.800	0	0	0	0
MÁRIAHALOM	0	0	0	0	0	0	0	0	0	0	0	0
MOCSA	0	0	0	0	2.775.600	-848.100	1.927.500	0	0	0	0	0
MOGYORÓSBÁNYA	0	0	0	0	0	0	0	0	0	0	0	0
NAGYIGMÁND	0	0	0	0	1.464.900	0	1.773.300	308.400	0	0	0	0
NAGYSÁP	0	0	0	0	1.773.300	0	1.310.700	-462.600	0	0	0	0
NASZÁLY	0	0	0	0	0	0	0	0	0	0	0	0
NESZMÉLY	0	0	0	0	0	0	0	0	0	0	0	0
NYERGESÚJFALU	0	0	0	0	0	0	0	0	0	0	0	0
OROSZLÁNY	9.696.000	0	9.696.000	0	6.939.000	0	7.093.200	154.200	3.196.000	0	3.995.000	799.000
PILISCSÉV	0	0	0	0	1.773.300	0	2.081.700	308.400	0	0	0	0
PILISMARÓT	0	0	0	0	1.542.000	0	1.542.000	0	0	0	0	0
RÉDE	0	0	0	0	0	0	0	0	0	0	0	0
SÁRISÁP	0	0	0	0	2.081.700	0	2.158.800	77.100	0	0	0	0
SÚR	0	0	0	0	0	0	0	0	0	0	0	0
SÚTTO	0	0	0	0	231.300	0	385.500	154.200	0	0	0	0
SZÁKSZEND	0	0	0	0	0	0	0	0	0	0	0	0
SZÁRLIGET	0	0	0	0	0	0	0	0	0	0	0	0

A HELYI ÖNKORMÁNYZATOK 1999. ÉVI TERVEZETT-TÉNYLEGES NORMATÍV ÁLLAMI HOZZÁJÁRULÁSÁNAK ELSZÁMOLÁSA

KOMÁROM-ESZTERGOM MEGYE

Megyekód: 11

Önkormányzat	Bentlakásos és átmeneti elhelyezést nyújtó intézményi ellátás				Nappali szociális intézményi ellátás				Hajléktalanok átmeneti intézményei			
	Állami hozzájárulás, Ft				Állami hozzájárulás, Ft				Állami hozzájárulás, Ft			
	Tervezett	Évközi változás	Tényleges	Eltérés	Tervezett	Évközi változás	Tényleges	Eltérés	Tervezett	Évközi változás	Tényleges	Eltérés
SZOMOR	0	0	0	0	0	0	0	0	0	0	0	0
SZOMÓD	0	0	0	0	0	0	0	0	0	0	0	0
TARDOSBÁNYA	0	0	0	0	771.000	0	1.002.300	231.300	0	0	0	0
TARJÁN	0	0	0	0	1.002.300	0	848.100	—154.200	0	0	0	0
TATA	0	0	0	0	13.415.400	0	12.721.500	—693.900	3.196.000	0	3.196.000	0
TATABÁNYA	90.496.000	0	90.819.200	323.200	34.463.700	0	34.155.300	—308.400	19.655.400	0	19.655.400	0
TÁRKÁNY	0	0	0	0	0	0	0	0	0	0	0	0
TÁT	21.977.600	0	22.624.000	646.400	1.927.500	0	2.698.500	771.000	0	0	0	0
TOKOD	0	0	0	0	1.387.800	0	1.927.500	539.700	0	0	0	0
TOKODALTÁRÓ	0	0	0	0	3.777.900	0	3.315.300	—462.600	0	0	0	0
ÚNY	0	0	0	0	1.233.600	0	1.310.700	77.100	0	0	0	0
VÁRGESZTES	0	0	0	0	0	0	0	0	0	0	0	0
VÉRTESKETHELY	0	0	0	0	0	0	0	0	0	0	0	0
VÉRTESSOMLÓ	0	0	0	0	0	0	0	0	0	0	0	0
VÉRTESSZŐLOS	0	0	0	0	2.698.500	0	2.235.900	—462.600	0	0	0	0
VÉRTESTOLNA	0	0	0	0	0	0	0	0	0	0	0	0
MEGYE ÖNKORM. ÖSSZ.	368.630.400	0	367.337.600	—1.292.800	117.037.800	—1.464.900	116.883.600	1.310.700	30.841.400	0	31.640.400	799.000

A HELYI ÖNKORMÁNYZATOK 1999. ÉVI TERVEZETT-TÉNYLEGES NORMATÍV ÁLLAMI HOZZÁJÁRULÁSÁNAK ELSZÁMOLÁSA

KOMÁROM-ESZTERGOM MEGYE

Megyekód: 11

Önkormányzat	Pszichiátriai és szenvedélybetegek, fogyatékosok bentlakásos intézményi ellátása				Bölcsődei ellátás				Óvodai nevelés			
	Állami hozzájárulás, Ft				Állami hozzájárulás, Ft				Állami hozzájárulás, Ft			
	Tervezett	Évközi változás	Tényleges	Eltérés	Tervezett	Évközi változás	Tényleges	Eltérés	Tervezett	Évközi változás	Tényleges	Eltérés
MEGYEI ÖNKORMÁNYZAT	257.770.000	0	256.905.000	-865.000	0	0	0	0	0	0	0	0
AKA	0	0	0	0	0	0	0	0	0	0	0	0
ALMÁSFÜZITO	0	0	0	0	2.176.000	0	2.048.000	-128.000	7.600.000	0	7.760.000	160.000
ANNAVÖLGY	0	0	0	0	0	0	0	0	4.240.000	0	4.320.000	80.000
ÁCS	0	0	0	0	0	0	0	0	20.080.000	0	20.000.000	-80.000
ÁCSTESZÉR	0	0	0	0	0	0	0	0	3.680.000	0	3.760.000	80.000
BAJ	0	0	0	0	0	0	0	0	7.920.000	0	8.000.000	80.000
BAJNA	0	0	0	0	0	0	0	0	4.880.000	0	4.560.000	-320.000
BAJÓT	0	0	0	0	0	0	0	0	4.720.000	0	4.880.000	160.000
BAKONYBÁNK	0	0	0	0	0	0	0	0	0	0	0	0
BAKONYSÁRKÁNY	0	0	0	0	0	0	0	0	3.040.000	0	2.960.000	-80.000
BAKONYSZOMBATHELY	0	0	0	0	0	0	0	0	4.880.000	0	4.720.000	-160.000
BANA	0	0	0	0	0	0	0	0	5.120.000	0	5.040.000	-80.000
BÁBOLNA	0	0	0	0	1.280.000	0	1.152.000	-128.000	14.320.000	0	14.240.000	-80.000
BÁRSONYOS	0	0	0	0	0	0	0	0	2.400.000	0	2.400.000	0
BOKOD	0	0	0	0	0	0	0	0	7.840.000	0	7.120.000	-720.000
CSATKA	0	0	0	0	0	0	0	0	0	0	0	0
CSÁSZÁR	0	0	0	0	0	0	0	0	5.680.000	0	5.680.000	0
CSÉM	0	0	0	0	0	0	0	0	0	0	0	0
CSÉP	0	0	0	0	0	0	0	0	0	0	0	0
CSOLNOK	0	0	0	0	0	0	0	0	9.360.000	0	9.360.000	0
DAD	0	0	0	0	0	0	0	0	3.920.000	0	3.600.000	-320.000
DÁG	0	0	0	0	0	0	0	0	2.800.000	0	2.720.000	-80.000
DOROG	0	0	0	0	0	0	0	0	39.040.000	0	38.720.000	-320.000
DÖMÖS	0	0	0	0	0	0	0	0	2.560.000	0	2.400.000	-160.000
DUNAALMÁS	0	0	0	0	0	0	0	0	2.960.000	0	3.120.000	160.000
DUNASZENTMIKLÓS	0	0	0	0	0	0	0	0	0	0	0	0
EPÖL	0	0	0	0	0	0	0	0	2.080.000	0	1.760.000	-320.000
ESZTERGOM	0	0	0	0	4.480.000	0	4.736.000	256.000	82.080.000	-2.320.000	79.680.000	-80.000
ETE	0	0	0	0	0	0	0	0	1.680.000	0	1.760.000	80.000

A HELYI ÖNKORMÁNYZATOK 1999. ÉVI TERVEZETT-TÉNYLEGES NORMATÍV ÁLLAMI HOZZÁJÁRULÁSÁNAK ELSZÁMOLÁSA

KOMÁROM-ESZTERGOM MEGYE

Megyekód: 11

Önkormányzat	Pszichiátriai és szenvedélybetegek, fogyatékosok bentlakásos intézményi ellátása				Bölcsődei ellátás				Óvodai nevelés			
	Állami hozzájárulás, Ft				Állami hozzájárulás, Ft				Állami hozzájárulás, Ft			
	Tervezett	Évközi változás	Tényleges	Eltérés	Tervezett	Évközi változás	Tényleges	Eltérés	Tervezett	Évközi változás	Tényleges	Eltérés
GYERMELY	0	0	0	0	0	0	0	0	4.160.000	0	4.080.000	—80.000
HÉREG	0	0	0	0	0	0	0	0	2.160.000	0	2.080.000	—80.000
KECSKÉD	0	0	0	0	0	0	0	0	4.560.000	0	4.720.000	160.000
KERÉKTELEKI	0	0	0	0	0	0	0	0	2.160.000	0	2.160.000	0
KESZTÖLC	0	0	0	0	0	0	0	0	6.960.000	0	7.040.000	80.000
KISBÉR	0	0	0	0	0	0	0	0	21.120.000	0	20.400.000	—720.000
KISIGMÁND	0	0	0	0	0	0	0	0	0	0	0	0
KOCS	0	0	0	0	0	0	0	0	7.440.000	0	7.600.000	160.000
KOMÁROM	0	0	0	0	7.808.000	0	7.936.000	128.000	56.880.000	0	55.920.000	—960.000
KÖMLÖD	0	0	0	0	0	0	0	0	3.920.000	0	3.920.000	0
KÖRNYE	0	0	0	0	0	0	0	0	10.720.000	0	10.880.000	160.000
LÁBATLAN	0	0	0	0	0	0	0	0	12.240.000	0	11.840.000	—400.000
LEÁNYVÁR	0	0	0	0	0	0	0	0	5.040.000	0	4.720.000	—320.000
MÁRIAHALOM	0	0	0	0	0	0	0	0	2.800.000	0	2.560.000	—240.000
MOCSA	0	0	0	0	0	0	0	0	6.640.000	0	6.400.000	—240.000
MOGYORÓSBÁNYA	0	0	0	0	0	0	0	0	2.560.000	0	2.720.000	160.000
NAGYIGMÁND	0	0	0	0	0	0	0	0	16.800.000	0	15.600.000	—1.200.000
NAGYSÁP	0	0	0	0	0	0	0	0	4.480.000	0	4.720.000	240.000
NASZÁLY	0	0	0	0	0	0	0	0	6.640.000	0	6.720.000	80.000
NESZMÉLY	0	0	0	0	0	0	0	0	3.840.000	0	3.760.000	—80.000
NYERGESÚJFALU	0	0	0	0	0	0	0	0	26.080.000	0	25.760.000	—320.000
OROSZLÁNY	0	0	0	0	11.264.000	0	11.136.000	—128.000	65.920.000	0	66.480.000	560.000
PILISCSÉV	0	0	0	0	0	0	0	0	7.840.000	0	7.840.000	0
PILISMARÓT	0	0	0	0	0	0	0	0	5.440.000	0	5.360.000	—80.000
RÉDE	0	0	0	0	0	0	0	0	4.720.000	0	4.880.000	160.000
SÁRISÁP	0	0	0	0	0	0	0	0	7.360.000	0	7.600.000	240.000
SÚR	0	0	0	0	0	0	0	0	4.080.000	0	4.000.000	—80.000
SÚTTO	0	0	0	0	0	0	0	0	4.880.000	0	4.640.000	—240.000
SZÁKSZEND	0	0	0	0	0	0	0	0	4.800.000	0	4.640.000	—160.000
SZÁRLIGET	0	0	0	0	0	0	0	0	5.040.000	0	4.960.000	—80.000

A HELYI ÖNKORMÁNYZATOK 1999. ÉVI TERVEZETT-TÉNYLEGES NORMATÍV ÁLLAMI HOZZÁJÁRULÁSÁNAK ELSZÁMOLÁSA

KOMÁROM-ESZTERGOM MEGYE

Megyekód: 11

Önkormányzat	Pszichiátriai és szenvedélybetegek, fogyatékosok bentlakásos intézményi ellátása				Bölcsődei ellátás				Óvodai nevelés			
	Állami hozzájárulás, Ft				Állami hozzájárulás, Ft				Állami hozzájárulás, Ft			
	Tervezett	Évközi változás	Tényleges	Eltérés	Tervezett	Évközi változás	Tényleges	Eltérés	Tervezett	Évközi változás	Tényleges	Eltérés
SZOMOR	0	0	0	0	0	0	0	0	5.440.000	0	5.520.000	80.000
SZOMÓD	0	0	0	0	0	0	0	0	4.880.000	0	4.800.000	—80.000
TARDOSBÁNYA	0	0	0	0	0	0	0	0	4.320.000	0	4.240.000	—80.000
TARJÁN	0	0	0	0	0	0	0	0	7.040.000	0	7.040.000	0
TATA	0	0	0	0	5.888.000	0	5.888.000	0	60.560.000	0	59.360.000	—1.200.000
TATABÁNYA	0	0	0	0	36.224.000	0	34.176.000	—2.048.000	203.200.000	0	201.440.000	—1.760.000
TÁRKÁNY	0	0	0	0	0	0	0	0	4.880.000	0	5.040.000	160.000
TÁT	0	0	0	0	1.280.000	0	640.000	—640.000	14.800.000	0	14.240.000	—560.000
TOKOD	0	0	0	0	0	0	0	0	14.000.000	0	14.240.000	240.000
TOKODALTÁRÓ	0	0	0	0	0	0	0	0	10.960.000	0	11.120.000	160.000
ÚNY	0	0	0	0	0	0	0	0	1.680.000	0	1.680.000	0
VÁRGESZTES	0	0	0	0	0	0	0	0	800.000	0	800.000	0
VÉRTESKETHELY	0	0	0	0	0	0	0	0	1.760.000	0	1.520.000	—240.000
VÉRTESSOMLÓ	0	0	0	0	0	0	0	0	2.800.000	0	2.880.000	80.000
VÉRTESSZŐLOS	0	0	0	0	0	0	0	0	7.520.000	0	7.440.000	—80.000
VÉRTESTOLNA	0	0	0	0	0	0	0	0	1.520.000	0	1.040.000	—480.000
MEGYE ÖNKORM. ÖSSZ.	257.770.000	0	256.905.000	—865.000	70.400.000	0	67.712.000	—2.688.000	906.320.000	—2.320.000	894.960.000	—9.040.000

A HELYI ÖNKORMÁNYZATOK 1999. ÉVI TERVEZETT-TÉNYLEGES NORMATÍV ÁLLAMI HOZZÁJÁRULÁSÁNAK ELSZÁMOLÁSA

KOMÁROM-ESZTERGOM MEGYE

Megyekód: 11

Önkormányzat	Iskolai oktatás				Iskolai szakképzés				Különleges gondozás keretében nyújtott ellátás			
	Állami hozzájárulás, Ft				Állami hozzájárulás, Ft				Állami hozzájárulás, Ft			
	Tervezett	Évközi változás	Tényleges	Eltérés	Tervezett	Évközi változás	Tényleges	Eltérés	Tervezett	Évközi változás	Tényleges	Eltérés
MEGYEI ÖNKORMÁNYZAT	528.416.000	0	533.492.000	5.076.000	273.200.000	0	250.255.000	-22.945.000	86.414.000	1.164.000	86.220.000	-1.358.000
AKA	0	0	0	0	0	0	0	0	0	0	0	0
ALMÁSFÜZITO	19.422.000	0	19.754.000	332.000	0	0	0	0	388.000	0	388.000	0
ANNAVÖLGY	9.545.000	0	9.545.000	0	0	0	0	0	0	0	0	0
ÁCS	53.037.000	0	53.037.000	0	0	0	0	0	10.282.000	0	10.282.000	0
ÁCS TESZÉR	12.450.000	0	12.367.000	-83.000	0	0	0	0	1.940.000	0	2.134.000	194.000
BAJ	21.912.000	0	22.078.000	166.000	0	0	0	0	0	0	0	0
BAJNA	20.667.000	0	20.667.000	0	0	0	0	0	2.328.000	0	2.328.000	0
BAJÓT	9.296.000	0	9.379.000	83.000	0	0	0	0	3.686.000	0	4.074.000	388.000
BAKONYBÁNK	0	0	0	0	0	0	0	0	0	0	0	0
BAKONYSÁRKÁNY	8.217.000	0	8.051.000	-166.000	0	0	0	0	0	0	0	0
BAKONYSZOMBATHELY	14.193.000	0	14.359.000	166.000	0	0	0	0	1.746.000	0	1.746.000	0
BANA	14.442.000	0	14.442.000	0	0	0	0	0	0	0	0	0
BÁBOLNA	36.105.000	0	35.690.000	-415.000	0	0	0	0	5.626.000	0	5.626.000	0
BÁRSONYOS	0	0	0	0	0	0	0	0	0	0	0	0
BOKOD	19.422.000	0	19.090.000	-332.000	0	0	0	0	0	0	0	0
CSATKA	0	0	0	0	0	0	0	0	0	0	0	0
CSÁSZÁR	16.434.000	0	16.434.000	0	0	0	0	0	3.492.000	0	3.492.000	0
CSÉM	0	0	0	0	0	0	0	0	0	0	0	0
CSÉP	0	0	0	0	0	0	0	0	0	0	0	0
CSOLNOK	27.639.000	0	27.390.000	-249.000	0	0	0	0	0	0	194.000	194.000
DAD	9.628.000	0	10.458.000	830.000	0	0	0	0	0	0	0	0
DÁG	10.624.000	0	10.873.000	249.000	0	0	0	0	0	0	0	0
DOROG	130.227.000	0	130.144.000	-83.000	0	0	0	0	18.042.000	0	17.654.000	-388.000
DÖMÖS	5.810.000	0	5.229.000	-581.000	0	0	0	0	776.000	0	776.000	0
DUNAALMÁS	10.873.000	0	10.790.000	-83.000	0	0	0	0	0	0	0	0
DUNASZENTMIKLÓS	0	0	0	0	0	0	0	0	0	0	0	0
EPÖL	4.399.000	0	4.316.000	-83.000	0	0	0	0	0	0	194.000	194.000
ESZTERGOM	230.700.000	-1.005.000	223.699.000	-5.996.000	19.240.000	0	25.565.000	6.325.000	37.054.000	194.000	39.009.000	1.761.000
ETE	1.826.000	0	1.743.000	-83.000	0	0	0	0	0	0	0	0

A HELYI ÖNKORMÁNYZATOK 1999. ÉVI TERVEZETT-TÉNYLEGES NORMATÍV ÁLLAMI HOZZÁJÁRULÁSÁNAK ELSZÁMOLÁSA

KOMÁROM-ESZTERGOM MEGYE

Megyekód: 11

Önkormányzat	Iskolai oktatás				Iskolai szakképzés				Különleges gondozás keretében nyújtott ellátás			
	Állami hozzájárulás, Ft				Állami hozzájárulás, Ft				Állami hozzájárulás, Ft			
	Tervezett	Évközi változás	Tényleges	Eltérés	Tervezett	Évközi változás	Tényleges	Eltérés	Tervezett	Évközi változás	Tényleges	Eltérés
GYERMELY	10.541.000	0	10.375.000	-166.000	0	0	0	0	0	0	0	0
HÉREG	3.154.000	0	3.320.000	166.000	0	0	0	0	0	0	0	0
KECSKÉD	15.023.000	0	15.189.000	166.000	0	0	0	0	0	0	0	0
KERÉKTELEKI	11.869.000	0	11.371.000	-498.000	0	0	0	0	0	0	0	0
KESZTÖLC	19.754.000	0	19.837.000	83.000	0	0	0	0	0	0	0	0
KISBÉR	108.715.000	-216.000	108.408.000	-91.000	14.360.000	-800.000	14.360.000	800.000	6.790.000	-194.000	6.596.000	0
KISIGMÁND	0	0	0	0	0	0	0	0	0	0	0	0
KOCS	19.422.000	0	19.090.000	-332.000	0	0	0	0	0	0	0	0
KOMÁROM	258.598.000	0	261.721.000	3.123.000	24.850.000	0	22.845.000	-2.005.000	23.086.000	0	23.668.000	582.000
KÖMLÖD	7.802.000	0	7.885.000	83.000	0	0	0	0	0	0	0	0
KÖRNYE	35.109.000	0	35.275.000	166.000	0	0	0	0	0	0	0	0
LÁBATLAN	38.346.000	0	38.180.000	-166.000	0	0	0	0	7.178.000	0	6.984.000	-194.000
LEÁNYVÁR	11.620.000	0	11.454.000	-166.000	0	0	0	0	0	0	388.000	388.000
MÁRIAHALOM	7.553.000	0	7.553.000	0	0	0	0	0	0	0	0	0
MOCSA	16.517.000	0	16.434.000	-83.000	0	0	0	0	0	0	0	0
MOGYORÓSBÁNYA	7.304.000	0	7.304.000	0	0	0	0	0	194.000	0	194.000	0
NAGYIGMÁND	32.121.000	0	32.619.000	498.000	0	0	0	0	2.716.000	0	2.522.000	-194.000
NAGYSÁP	11.537.000	0	11.371.000	-166.000	0	0	0	0	1.746.000	0	1.552.000	-194.000
NASZÁLY	13.363.000	0	13.280.000	-83.000	0	0	0	0	0	0	0	0
NESZMÉLY	10.956.000	0	10.790.000	-166.000	0	0	0	0	0	0	0	0
NYERGESÚJFALU	62.748.000	0	62.084.000	-664.000	0	0	0	0	5.044.000	0	5.238.000	194.000
OROSZLÁNY	236.429.000	0	239.670.000	3.241.000	38.900.000	0	33.710.000	-5.190.000	38.597.000	194.000	38.298.000	-493.000
PILISCSÉV	16.932.000	0	16.600.000	-332.000	0	0	0	0	0	0	0	0
PILISMARÓT	14.193.000	0	14.193.000	0	2.100.000	0	2.240.000	140.000	3.104.000	0	3.298.000	194.000
RÉDE	16.600.000	0	16.517.000	-83.000	0	0	0	0	582.000	0	776.000	194.000
SÁRISÁP	22.742.000	0	22.576.000	-166.000	0	0	0	0	4.656.000	0	4.656.000	0
SÚR	11.869.000	0	11.703.000	-166.000	0	0	0	0	2.134.000	0	2.134.000	0
SÚTTÓ	16.102.000	0	16.102.000	0	0	0	0	0	1.746.000	0	1.940.000	194.000
SZÁKSZEND	12.201.000	0	11.952.000	-249.000	0	0	0	0	0	0	0	0
SZÁRLIGET	14.442.000	0	14.691.000	249.000	0	0	0	0	0	0	0	0

A HELYI ÖNKORMÁNYZATOK 1999. ÉVI TERVEZETT-TÉNYLEGES NORMATÍV ÁLLAMI HOZZÁJÁRULÁSÁNAK ELSZÁMOLÁSA

KOMÁROM-ESZTERGOM MEGYE

Megyekód: 11

Önkormányzat	Iskolai oktatás				Iskolai szakképzés				Különleges gondozás keretében nyújtott ellátás			
	Állami hozzájárulás, Ft				Állami hozzájárulás, Ft				Állami hozzájárulás, Ft			
	Tervezett	Évközi változás	Tényleges	Eltérés	Tervezett	Évközi változás	Tényleges	Eltérés	Tervezett	Évközi változás	Tényleges	Eltérés
SZOMOR	10.292.000	0	10.126.000	-166.000	0	0	0	0	2.716.000	0	2.716.000	0
SZOMÓD	18.343.000	0	18.177.000	-166.000	0	0	0	0	0	0	0	0
TARDOSBÁNYA	13.446.000	0	13.280.000	-166.000	0	0	0	0	0	0	0	0
TARJÁN	24.900.000	0	24.900.000	0	0	0	0	0	0	0	0	0
TATA	181.023.000	0	182.185.000	1.162.000	0	0	0	0	582.000	0	1.164.000	582.000
TATABÁNYA	806.109.000	0	799.165.000	-6.944.000	233.530.000	0	226.330.000	-7.200.000	68.626.000	970.000	67.873.000	-1.723.000
TÁRKÁNY	11.537.000	0	11.454.000	-83.000	0	0	0	0	0	0	0	0
TÁT	40.421.000	0	40.089.000	-332.000	0	0	0	0	5.432.000	0	4.850.000	-582.000
TOKOD	32.702.000	0	31.955.000	-747.000	540.000	0	270.000	-270.000	776.000	0	776.000	0
TOKODALTÁRÓ	24.485.000	0	24.568.000	83.000	0	0	0	0	0	0	0	0
ÚNY	0	0	0	0	0	0	0	0	0	0	0	0
VÁRGESZTES	1.577.000	0	1.577.000	0	0	0	0	0	194.000	0	194.000	0
VÉRTESKETHELY	2.241.000	0	2.241.000	0	0	0	0	0	0	0	0	0
VÉRTESSOMLÓ	12.284.000	0	12.450.000	166.000	0	0	0	0	194.000	0	194.000	0
VÉRTESSZŐLOS	15.106.000	0	15.272.000	166.000	0	0	0	0	388.000	0	388.000	0
VÉRTESTOLNA	1.743.000	0	1.909.000	166.000	0	0	0	0	194.000	0	194.000	0
MEGYE ÖNKORM. ÖSSZ.	3.475.055.000	-1.221.000	3.469.919.000	-3.915.000	606.720.000	-800.000	575.575.000	-30.345.000	348.449.000	2.328.000	350.710.000	-67.000

A HELYI ÖNKORMÁNYZATOK 1999. ÉVI TERVEZETT-TÉNYLEGES NORMATÍV ÁLLAMI HOZZÁJÁRULÁSÁNAK ELSZÁMOLÁSA

KOMÁROM-ESZTERGOM MEGYE

Megyekód: 11

Önkormányzat	Alapfokú művészet oktatás				Kollégiumi, externátusi nevelés, ellátás				Hozzájárulás egyéb közoktatási feladatokhoz			
	Állami hozzájárulás, Ft				Állami hozzájárulás, Ft				Állami hozzájárulás, Ft			
	Tervezett	Évközi változás	Tényleges	Eltérés	Tervezett	Évközi változás	Tényleges	Eltérés	Tervezett	Évközi változás	Tényleges	Eltérés
MEGYEI ÖNKORMÁNYZAT	0	0	0	0	147.440.000	0	140.600.000	-6.840.000	49.959.950	0	50.030.760	70.810
AKA	0	0	0	0	0	0	0	0	0	0	0	0
ALMÁSFÜZITO	0	0	0	0	0	0	0	0	12.757.730	0	12.943.210	185.480
ANNAVÖLGY	0	0	0	0	0	0	0	0	5.814.270	0	5.558.770	-255.500
ÁCS	0	0	0	0	0	0	0	0	8.713.010	0	8.272.360	-440.650
ÁCSTESZÉR	0	0	0	0	0	0	0	0	11.511.480	0	11.810.810	299.330
BAJ	0	0	0	0	0	0	0	0	12.114.450	0	12.780.280	665.830
BAJNA	0	0	0	0	0	0	0	0	9.127.730	0	9.543.440	415.710
BAJÓT	7.840.000	0	7.987.000	147.000	0	0	0	0	5.665.850	0	5.364.670	-301.180
BAKONYBÁNK	0	0	0	0	0	0	0	0	0	0	0	0
BAKONYSÁRKÁNY	0	0	0	0	0	0	0	0	4.484.360	0	5.090.540	606.180
BAKONYSZOMBATHELY	0	0	0	0	0	0	0	0	8.335.530	0	7.831.030	-504.500
BANA	0	0	0	0	0	0	0	0	7.733.540	0	7.185.710	-547.830
BÁBOLNA	0	0	0	0	0	0	0	0	8.469.690	0	8.255.880	-213.810
BÁRSONYOS	0	0	0	0	0	0	0	0	1.434.900	0	1.306.900	-128.000
BOKOD	0	0	0	0	0	0	0	0	11.109.060	0	10.019.770	-1.089.290
CSATKA	0	0	0	0	0	0	0	0	0	0	0	0
CSÁSZÁR	0	0	0	0	0	0	0	0	8.711.210	0	8.716.710	5.500
CSÉM	0	0	0	0	0	0	0	0	0	0	0	0
CSÉP	0	0	0	0	0	0	0	0	0	0	0	0
CSOLNOK	6.703.000	0	5.734.000	-969.000	0	0	0	0	9.298.500	0	8.975.340	-323.160
DAD	0	0	0	0	0	0	0	0	5.984.950	0	5.776.930	-208.020
DÁG	0	0	0	0	0	0	0	0	7.239.290	0	7.067.450	-171.840
DOROG	23.667.000	0	23.373.000	-294.000	0	0	0	0	26.212.470	0	25.274.990	-937.480
DÖMÖS	0	0	0	0	0	0	0	0	3.895.980	0	3.490.510	-405.470
DUNAALMÁS	0	0	0	0	0	0	0	0	5.023.440	0	5.047.270	23.830
DUNASZENTMIKLÓS	0	0	0	0	0	0	0	0	0	0	0	0
EPÖL	0	0	0	0	0	0	0	0	2.920.570	0	2.621.250	-299.320
ESZTERGOM	16.758.000	0	16.562.000	-196.000	20.064.000	0	20.824.000	760.000	48.286.200	-1.863.370	45.748.510	-674.320
ETE	0	0	0	0	0	0	0	0	1.312.690	0	1.376.690	64.000

A HELYI ÖNKORMÁNYZATOK 1999. ÉVI TERVEZETT-TÉNYLEGES NORMATÍV ÁLLAMI HOZZÁJÁRULÁSÁNAK ELSZÁMOLÁSA

KOMÁROM-ESZTERGOM MEGYE

Megyekód: 11

Önkormányzat	Alapfokú művészet oktatás				Kollégiumi, externátusi nevelés, ellátás				Hozzájárulás egyéb közoktatási feladatokhoz			
	Állami hozzájárulás, Ft				Állami hozzájárulás, Ft				Állami hozzájárulás, Ft			
	Tervezett	Évközi változás	Tényleges	Eltérés	Tervezett	Évközi változás	Tényleges	Eltérés	Tervezett	Évközi változás	Tényleges	Eltérés
GYERMELY	0	0	0	0	0	0	0	0	6.237.070	0	6.341.580	104.510
HÉREG	0	0	0	0	0	0	0	0	2.276.740	0	2.418.570	141.830
KECSKÉD	0	0	0	0	0	0	0	0	7.685.040	0	7.579.360	-105.680
KERÉKTELEKI	0	0	0	0	0	0	0	0	8.179.600	0	7.709.620	-469.980
KESZTÖLC	0	0	0	0	0	0	0	0	10.466.580	-39.830	10.485.410	58.660
KISBÉR	7.684.000	0	7.831.000	147.000	2.888.000	-760.000	3.040.000	912.000	13.681.300	-43.300	12.200.870	-1.437.130
KISIGMÁND	0	0	0	0	0	0	0	0	0	0	0	0
KOCS	0	0	0	0	0	0	0	0	9.993.910	0	10.068.250	74.340
KOMÁROM	11.626.000	0	11.328.000	-298.000	0	0	0	0	34.176.350	0	33.871.330	-305.020
KÖMLÖD	0	0	0	0	0	0	0	0	4.611.520	0	4.835.180	223.660
KÖRNYE	0	0	0	0	0	0	0	0	8.767.970	0	8.260.630	-507.340
LÁBATLAN	0	0	0	0	0	0	0	0	6.925.100	0	5.969.290	-955.810
LEÁNYVÁR	0	0	0	0	0	0	0	0	6.558.780	0	6.388.470	-170.310
MÁRIAHALOM	0	0	0	0	0	0	0	0	3.796.070	0	3.713.590	-82.480
MOCSA	0	0	0	0	0	0	0	0	9.002.060	0	8.495.240	-506.820
MOGYORÓSBÁNYA	0	0	0	0	0	0	0	0	3.457.930	0	3.329.590	-128.340
NAGYIGMÁND	0	0	0	0	0	0	0	0	23.989.130	0	23.690.830	-298.300
NAGYSÁP	0	0	0	0	0	0	0	0	6.279.300	0	6.157.630	-121.670
NASZÁLY	0	0	0	0	0	0	0	0	8.028.850	0	7.743.020	-285.830
NESZMÉLY	0	0	0	0	0	0	0	0	5.732.900	0	5.283.410	-449.490
NYERGESÚJFALU	13.671.000	0	13.720.000	49.000	0	0	0	0	9.048.860	0	9.369.580	320.720
OROSzlÁNY	16.740.000	0	17.064.000	324.000	6.080.000	0	5.320.000	-760.000	50.859.280	0	48.252.020	-2.607.260
PILISCSÉV	0	0	0	0	0	0	0	0	8.628.660	0	8.603.340	-25.320
PILISMARÓT	0	0	0	0	0	0	0	0	8.902.080	0	8.879.740	-22.340
RÉDE	0	0	0	0	0	0	0	0	13.067.960	0	13.091.790	23.830
SÁRISÁP	0	0	0	0	0	0	0	0	12.185.110	0	12.027.610	-157.500
SÚR	0	0	0	0	0	0	0	0	6.223.650	0	5.998.660	-224.990
SÚTTO	0	0	0	0	0	0	0	0	8.136.420	0	7.710.420	-426.000
SZÁKSZEND	0	0	0	0	0	0	0	0	5.780.810	0	5.357.660	-423.150
SZÁRLIGET	0	0	0	0	0	0	0	0	7.864.210	0	7.844.870	-19.340

A HELYI ÖNKORMÁNYZATOK 1999. ÉVI TERVEZETT-TÉNYLEGES NORMATÍV ÁLLAMI HOZZÁJÁRULÁSÁNAK ELSZÁMOLÁSA

KOMÁROM-ESZTERGOM MEGYE

Megyekód: 11

Önkormányzat	Alapfokú művészet oktatás				Kollégiumi, externátusi nevelés, ellátás				Hozzájárulás egyéb közoktatási feladatokhoz			
	Állami hozzájárulás, Ft				Állami hozzájárulás, Ft				Állami hozzájárulás, Ft			
	Tervezett	Évközi változás	Tényleges	Eltérés	Tervezett	Évközi változás	Tényleges	Eltérés	Tervezett	Évközi változás	Tényleges	Eltérés
SZOMOR	0	0	0	0	0	0	0	0	6.911.470	0	6.547.990	—363.480
SZOMÓD	0	0	0	0	0	0	0	0	13.453.060	0	13.333.570	—119.490
TARDOSBÁNYA	0	0	0	0	0	0	0	0	6.921.280	0	6.742.790	—178.490
TARJÁN	0	0	0	0	0	0	0	0	12.137.040	0	13.595.040	1.458.000
TATA	13.965.000	0	13.965.000	0	0	0	0	0	42.422.650	0	41.354.990	—1.067.660
TATABÁNYA	18.914.000	0	18.767.000	—147.000	16.112.000	0	16.720.000	608.000	140.960.730	0	127.307.970	—13.652.760
TÁRKÁNY	0	0	0	0	0	0	0	0	7.200.000	0	7.171.000	—29.000
TÁT	7.301.000	0	7.252.000	—49.000	0	0	0	0	6.230.250	0	5.961.800	—268.450
TOKOD	0	0	0	0	0	0	0	0	4.802.020	0	5.102.400	300.380
TOKODALTÁRÓ	0	0	0	0	0	0	0	0	9.191.550	0	8.647.550	—544.000
ÚNY	0	0	0	0	0	0	0	0	800.590	0	768.590	—32.000
VÁRGESZTES	0	0	0	0	0	0	0	0	953.200	0	714.900	—238.300
VÉRTESKETHELY	0	0	0	0	0	0	0	0	1.754.170	0	1.547.680	—206.490
VÉRTESSOMLÓ	0	0	0	0	0	0	0	0	8.142.540	0	8.123.710	—18.830
VÉRTESSZŐLOS	0	0	0	0	0	0	0	0	8.863.570	0	8.874.570	11.000
VÉRTESTOLNA	0	0	0	0	0	0	0	0	1.635.530	0	1.556.710	—78.820
MEGYE ÖNKORM. ÖSSZ.	144.869.000	0	143.583.000	—1.286.000	192.584.000	—760.000	186.504.000	—5.320.000	859.039.740	—1.946.500	829.118.600	—27.974.640

A HELYI ÖNKORMÁNYZATOK 1999. ÉVI TERVEZETT-TÉNYLEGES NORMATÍV ÁLLAMI HOZZÁJÁRULÁSÁNAK ELSZÁMOLÁSA

KOMÁROM-ESZTERGOM MEGYE

Megyekód: 11

Önkormányzat	Helyi közművelődési és közgyűjteményi feladatok				Megyei/fővárosi közművelődési és közgyűjteményi feladatok ellátása			
	Állami hozzájárulás, Ft				Állami hozzájárulás, Ft			
	Tervezett	Évközi változás	Tényleges	Eltérés	Tervezett	Évközi változás	Tényleges	Eltérés
MEGYEI ÖNKORMÁNYZAT	0	0	0	0	120.021.920	0	120.021.920	0
AKA	184.785	0	184.785	0	0	0	0	0
ALMÁSFÜZITO	1.548.130	0	1.548.130	0	0	0	0	0
ANNAVÖLGY	631.825	0	631.825	0	0	0	0	0
ÁCS	4.618.990	0	4.618.990	0	0	0	0	0
ÁCSTESZÉR	478.155	0	478.155	0	0	0	0	0
BAJ	1.614.805	0	1.614.805	0	0	0	0	0
BAJNA	1.341.120	0	1.341.120	0	0	0	0	0
BAJÓT	957.580	0	957.580	0	0	0	0	0
BAKONYBÁNK	353.060	0	353.060	0	0	0	0	0
BAKONYSÁRKÁNY	644.525	0	644.525	0	0	0	0	0
BAKONYSZOMBATHELY	964.565	0	964.565	0	0	0	0	0
BANA	1.113.155	0	1.113.155	0	0	0	0	0
BÁBOLNA	2.469.515	0	2.469.515	0	0	0	0	0
BÁRSONYOS	559.435	0	559.435	0	0	0	0	0
BOKOD	1.419.225	0	1.419.225	0	0	0	0	0
CSATKA	212.090	0	212.090	0	0	0	0	0
CSÁSZÁR	1.270.000	0	1.270.000	0	0	0	0	0
CSÉM	301.625	0	301.625	0	0	0	0	0
CSÉP	254.000	0	254.000	0	0	0	0	0
CSOLNOK	2.190.115	0	2.190.115	0	0	0	0	0
DAD	708.660	0	708.660	0	0	0	0	0
DÁG	614.680	0	614.680	0	0	0	0	0
DOROG	8.415.655	0	8.415.655	0	0	0	0	0
DÖMÖS	694.690	0	694.690	0	0	0	0	0
DUNAALMÁS	892.810	0	892.810	0	0	0	0	0
DUNASZENTMIKLÓS	254.635	0	254.635	0	0	0	0	0
EPÖL	408.305	0	408.305	0	0	0	0	0
ESZTERGOM	18.512.155	0	18.512.155	0	0	0	0	0
ETE	433.705	0	433.705	0	0	0	0	0

A HELYI ÖNKORMÁNYZATOK 1999. ÉVI TERVEZETT-TÉNYLEGES NORMATÍV ÁLLAMI HOZZÁJÁRULÁSÁNAK ELSZÁMOLÁSA

KOMÁROM-ESZTERGOM MEGYE

Megyekód: 11

Önkormányzat	Helyi közművelődési és közgyűjtéményi feladatok				Megyei/fővárosi közművelődési és közgyűjtéményi feladatok ellátása			
	Állami hozzájárulás, Ft				Állami hozzájárulás, Ft			
	Tervezett	Évközi változás	Tényleges	Eltérés	Tervezett	Évközi változás	Tényleges	Eltérés
GYERMELY	794.385	0	794.385	0	0	0	0	0
HÉREG	675.005	0	675.005	0	0	0	0	0
KECSKÉD	1.209.040	0	1.209.040	0	0	0	0	0
KERÉKTELEKI	450.215	0	450.215	0	0	0	0	0
KESZTÖLC	1.576.070	0	1.576.070	0	0	0	0	0
KISBÉR	4.850.130	0	4.850.130	0	0	0	0	0
KISIGMÁND	342.265	0	342.265	0	0	0	0	0
KOCS	1.710.055	0	1.710.055	0	0	0	0	0
KOMÁROM	12.592.685	0	12.592.685	0	0	0	0	0
KÖMLÖD	653.415	0	653.415	0	0	0	0	0
KÖRNYE	2.755.265	0	2.755.265	0	0	0	0	0
LÁBATLAN	3.583.940	0	3.583.940	0	0	0	0	0
LEÁNYVÁR	1.055.370	0	1.055.370	0	0	0	0	0
MÁRIAHALOM	408.940	0	408.940	0	0	0	0	0
MOCSA	1.458.595	0	1.458.595	0	0	0	0	0
MOGYORÓSBÁNYA	553.085	0	553.085	0	0	0	0	0
NAGYIGMÁND	2.014.855	0	2.014.855	0	0	0	0	0
NAGYSÁP	968.375	0	968.375	0	0	0	0	0
NASZÁLY	1.446.530	0	1.446.530	0	0	0	0	0
NESZMÉLY	949.960	0	949.960	0	0	0	0	0
NYERGESÚJFALU	5.092.700	0	5.092.700	0	0	0	0	0
OROSZLÁNY	13.394.055	0	13.394.055	0	0	0	0	0
PILISCSÉV	1.504.950	0	1.504.950	0	0	0	0	0
PILISMARÓT	1.247.140	0	1.247.140	0	0	0	0	0
RÉDE	965.835	0	965.835	0	0	0	0	0
SÁRISÁP	1.875.155	0	1.875.155	0	0	0	0	0
SÚR	872.490	0	872.490	0	0	0	0	0
SÚTTO	1.311.275	0	1.311.275	0	0	0	0	0
SZÁKSZEND	1.026.160	0	1.026.160	0	0	0	0	0
SZÁRLIGET	1.288.415	0	1.288.415	0	0	0	0	0

A HELYI ÖNKORMÁNYZATOK 1999. ÉVI TERVEZETT-TÉNYLEGES NORMATÍV ÁLLAMI HOZZÁJÁRULÁSÁNAK ELSZÁMOLÁSA

KOMÁROM-ESZTERGOM MEGYE

Megyekód: 11

Önkormányzat	Normatív állami hozzájárulás összesen (kötött felhasználású támogatások nélkül)				Lakott külterülettel kapcsolatos átengedett személyi jövedelemadó			
	Normatív állami hozzájárulás összesen				Állami hozzájárulás, Ft			
	Tervezett	Évközi változás	Tényleges	Eltérés	Tervezett	Évközi változás	Tényleges	Eltérés
MEGYEI ÖNKORMÁNYZAT	1.890.718.958	1.164.000	1.841.552.168	-50.330.790	0	0	0	0
AKA	638.454	0	638.454	0	0	0	0	0
ALMÁSFÜZITO	49.928.602	0	50.478.082	549.480	0	0	0	0
ANNAVÖLGY	23.179.080	0	22.772.280	-406.800	0	0	0	0
ÁCS	112.860.196	0	111.954.046	-906.150	354.000	0	354.000	0
ÁCSTESZÉR	31.233.562	0	31.723.892	490.330	62.000	0	62.000	0
BAJ	48.565.879	0	49.477.709	911.830	216.000	0	216.000	0
BAJNA	41.636.458	0	41.732.168	95.710	20.000	0	20.000	0
BAJÓT	34.901.902	0	35.378.722	476.820	12.000	0	12.000	0
BAKONYBÁNK	1.219.864	0	1.219.864	0	36.000	0	36.000	0
BAKONYSÁRKÁNY	18.301.190	0	18.661.370	360.180	260.000	0	260.000	0
BAKONYSZOMBATHELY	32.487.216	0	31.988.716	-498.500	48.000	0	48.000	0
BANA	31.429.114	0	30.801.284	-627.830	0	0	0	0
BÁBOLNA	76.344.365	0	75.661.755	-682.610	526.000	0	526.000	0
BÁRSONYOS	39.703.814	0	38.929.414	-774.400	258.000	0	258.000	0
BOKOD	45.028.990	0	42.579.300	-2.449.690	6.000	0	6.000	0
CSATKA	732.796	0	732.796	0	32.000	0	32.000	0
CSÁSZÁR	39.033.210	0	39.038.710	5.500	74.000	0	74.000	0
CSÉM	1.120.050	0	1.120.050	0	4.000	0	4.000	0
CSÉP	877.600	0	877.600	0	2.000	0	2.000	0
CSOLNOK	61.672.942	0	60.325.782	-1.347.160	0	0	0	0
DAD	22.164.478	0	22.466.458	301.980	0	0	0	0
DÁG	24.643.342	0	24.563.402	-79.940	0	0	0	0
DOROG	304.003.756	0	304.386.176	382.420	18.000	0	18.000	0
DÖMÖS	17.042.216	0	16.689.746	-352.470	0	0	0	0
DUNAALMÁS	22.402.372	-461.168	22.042.034	100.830	6.000	0	6.000	0
DUNASZENTMIKLÓS	1.011.322	0	1.011.322	0	0	0	0	0
EPÖL	10.915.764	0	10.407.444	-508.320	0	0	0	0
ESZTERGOM	577.436.528	-4.994.370	576.786.438	4.344.280	236.000	0	236.000	0
ETE	6.541.216	0	6.602.216	61.000	80.000	0	80.000	0

A HELYI ÖNKORMÁNYZATOK 1999. ÉVI TERVEZETT-TÉNYLEGES NORMATÍV ÁLLAMI HOZZÁJÁRULÁSÁNAK ELSZÁMOLÁSA

KOMÁROM-ESZTERGOM MEGYE

Megyekód: 11

Önkormányzat	Normatív állami hozzájárulás összesen (kötött felhasználású támogatások nélkül)				Lakott külterülettel kapcsolatos átengedett személyi jövedelemadó			
	Normatív állami hozzájárulás összesen				Állami hozzájárulás, Ft			
	Tervezett	Évközi változás	Tényleges	Eltérés	Tervezett	Évközi változás	Tényleges	Eltérés
GYERMELY	23.682.764	0	23.541.274	-141.490	28.000	0	28.000	0
HÉREG	10.009.065	0	10.236.895	227.830	42.000	0	42.000	0
KECSKÉD	31.757.672	0	31.977.992	220.320	10.000	0	10.000	0
KERÉKTELEKI	23.764.146	0	22.796.166	-967.980	50.000	0	50.000	0
KESZTÖLC	45.808.736	-502.430	45.219.566	-86.740	0	0	0	0
KISBÉR	257.895.089	-2.167.500	252.844.759	-2.882.830	412.000	0	412.000	0
KISIGMÁND	1.182.566	0	1.182.566	0	134.000	0	134.000	0
KOCS	43.920.852	0	43.900.292	-20.560	0	0	0	0
KOMÁROM	547.663.206	0	567.209.412	19.546.206	300.000	0	300.000	0
KÖMLÖD	18.759.902	0	19.066.562	306.660	4.000	0	4.000	0
KÖRNYE	67.475.095	0	67.293.755	-181.340	998.000	0	998.000	0
LÁBATLAN	82.155.200	0	80.824.890	-1.330.310	0	0	0	0
LEÁNYVÁR	27.770.830	0	28.119.320	348.490	0	0	16.000	16.000
MÁRIAHALOM	15.719.786	0	15.397.306	-322.480	0	0	0	0
MOCSA	40.350.986	-848.100	38.673.066	-829.820	294.000	0	294.000	0
MOGYORÓSBÁNYA	15.426.904	0	15.458.564	31.660	0	0	0	0
NAGYIGMÁND	84.572.964	0	83.687.064	-885.900	426.000	0	426.000	0
NAGYSÁP	29.161.450	0	28.457.180	-704.270	74.000	0	74.000	0
NASZÁLY	33.776.966	0	33.488.136	-288.830	18.000	0	18.000	0
NESZMÉLY	24.501.812	-245.344	23.955.876	-300.592	12.000	0	12.000	0
NYERGESÚJFALU	142.396.797	0	141.976.517	-420.280	2.000	0	2.000	0
OROSZLÁNY	549.649.750	194.000	545.743.690	-4.100.060	114.000	0	114.000	0
PILISCSÉV	40.373.740	0	40.324.820	-48.920	4.000	0	4.000	0
PILISMARÓT	40.069.180	0	40.531.922	462.742	34.000	0	34.000	0
RÉDE	38.387.034	0	38.681.864	294.830	16.000	0	16.000	0
SÁRISÁP	56.227.177	0	56.220.777	-6.400	10.000	0	10.000	0
SÚR	27.321.206	0	26.850.216	-470.990	80.000	0	80.000	0
SÚTTÓ	35.626.330	0	35.308.530	-317.800	170.000	0	170.000	0
SZÁKSZEND	26.592.338	0	25.760.188	-832.150	0	0	0	0
SZÁRLIGET	31.797.836	0	31.947.496	149.660	0	0	0	0

A HELYI ÖNKORMÁNYZATOK 1999. ÉVI TERVEZETT-TÉNYLEGES NORMATÍV ÁLLAMI HOZZÁJÁRULÁSÁNAK ELSZÁMOLÁSA

KOMÁROM-ESZTERGOM MEGYE

Megyekód: 11

Önkormányzat	Normatív állami hozzájárulás összesen (kötött felhasználású támogatások nélkül)				Lakott külterülettel kapcsolatos átengedett személyi jövedelemadó			
	Normatív állami hozzájárulás összesen				Állami hozzájárulás, Ft			
	Tervezett	Évközi változás	Tényleges	Eltérés	Tervezett	Évközi változás	Tényleges	Eltérés
SZOMOR	27.884.888	-175.644	27.259.764	-449.480	206.000	0	206.000	0
SZOMÓD	41.697.362	0	41.331.872	-365.490	58.000	0	58.000	0
TARDOSBÁNYA	29.065.216	0	28.872.026	-193.190	0	0	0	0
TARJÁN	51.667.079	-442.964	52.527.915	1.303.800	294.000	0	294.000	0
TATA	398.994.847	0	399.699.487	704.640	166.000	0	166.000	0
TATABÁNYA	1.881.734.909	970.000	1.849.852.949	-32.851.960	674.000	0	674.000	0
TÁRKÁNY	27.631.594	0	27.679.594	48.000	650.000	0	642.000	-8.000
TÁT	112.041.100	0	111.027.050	-1.014.050	178.000	0	178.000	0
TOKOD	64.620.748	0	64.683.828	63.080	0	0	0	0
TOKODALTÁRÓ	55.787.916	0	55.024.316	-763.600	44.000	0	44.000	0
ÚNY	5.226.370	0	5.271.470	45.100	26.000	0	26.000	0
VÁRGESZTES	14.759.792	0	18.587.084	3.827.292	0	0	0	0
VÉRTESKETHELY	7.376.816	0	6.930.326	-446.490	0	0	0	0
VÉRTESSOMLÓ	26.511.878	0	26.739.048	227.170	0	0	0	0
VÉRTESSZŐLOS	41.411.548	0	41.045.948	-365.600	8.000	0	8.000	0
VÉRTESTOLNA	6.572.924	0	6.182.104	-390.820	16.000	0	20.000	4.000
MEGYE ÖNKORM. ÖSSZ.	8.774.557.602	-7.509.520	8.691.990.840	-75.057.242	7.802.000	0	7.814.000	12.000

A HELYI ÖNKORMÁNYZATOK 1999. ÉVI TERVEZETT-TÉNYLEGES NORMATÍV ÁLLAMI HOZZÁJÁRULÁSÁNAK ELSZÁMOLÁSA

NÓGRÁD MEGYE

Megyekód: 12

Önkormányzat	Üdülőhelyi feladatok				Települési igazgatási, kommunális és sportfeladatok				Közzétartási feladatok			
	Állami hozzájárulás, Ft				Állami hozzájárulás, Ft				Állami hozzájárulás, Ft			
	Tervezett	Évközi változás	Tényleges	Eltérés	Tervezett	Évközi változás	Tényleges	Eltérés	Tervezett	Évközi változás	Tényleges	Eltérés
MEGYEI ÖNKORMÁNYZAT	0	0	0	0	0	0	0	0	0	0	0	0
ALSÓPETÉNY	0	0	0	0	409.860	0	409.860	0	55.890	0	55.890	0
ALSÓTOLD	0	0	0	0	165.132	0	165.132	0	0	0	0	0
BALASSAGYARMAT	0	0	0	0	10.895.148	0	10.895.148	0	13.479.149	0	13.479.149	0
BÁNK	400.000	0	1.094.570	694.570	412.830	0	412.830	0	56.295	0	56.295	0
BÁRNA	0	0	0	0	701.514	0	701.514	0	95.661	0	95.661	0
BÁTONYTERENYE	0	0	0	0	9.325.206	0	9.325.206	0	11.095.426	0	11.095.426	0
BECSKE	0	0	0	0	409.860	0	409.860	0	55.890	0	55.890	0
BERCEL	0	0	0	0	1.245.618	0	1.245.618	0	169.857	0	169.857	0
BERKENYE	225.000	0	574.000	349.000	348.084	0	348.084	0	0	0	0	0
BÉR	0	0	0	0	285.714	0	285.714	0	0	0	0	0
BOKOR	0	0	0	0	87.318	0	87.318	0	0	0	0	0
BORSOSBERÉNY	0	0	0	0	596.376	0	596.376	0	81.324	0	81.324	0
BUJÁK	1.600.000	0	1.600.000	0	1.440.450	0	1.440.450	0	0	0	0	0
CERED	0	0	0	0	787.644	0	787.644	0	107.406	0	107.406	0
CSEHÁTHALÁP	0	0	0	0	260.766	0	260.766	0	35.559	0	35.559	0
CSEHÁTSURÁNY	0	0	0	0	599.940	0	599.940	0	81.810	0	81.810	0
CSEHÁTSZENTIVÁN	0	0	0	0	118.800	0	118.800	0	0	0	0	0
CSESZTVE	0	0	0	0	211.464	0	211.464	0	0	0	0	0
CSÉCSE	0	0	0	0	622.512	0	622.512	0	0	0	0	0
CSITÁR	0	0	0	0	301.158	0	301.158	0	0	0	0	0
DEBERCSÉNY	0	0	0	0	68.310	0	68.310	0	9.315	0	9.315	0
DEJTÁR	0	0	0	0	892.782	0	892.782	0	121.743	0	121.743	0
DIÓSJENŐ	380.000	0	639.194	259.194	1.691.118	0	1.691.118	0	0	0	0	0
DOROGHÁZA	0	0	0	0	789.426	0	789.426	0	0	0	0	0
DRÉGELYPALÁNK	0	0	0	0	974.754	0	974.754	0	132.921	0	132.921	0
ECSEG	0	0	0	0	759.726	0	759.726	0	0	0	0	0
EGYHÁZASDENGELÉK	0	0	0	0	330.264	0	330.264	0	0	0	0	0
EGYHÁZASGERGE	0	0	0	0	497.178	0	497.178	0	0	0	0	0
ENDREFALVA	0	0	0	0	705.078	0	705.078	0	0	0	0	0

A HELYI ÖNKORMÁNYZATOK 1999. ÉVI TERVEZETT-TÉNYLEGES NORMATÍV ÁLLAMI HOZZÁJÁRULÁSÁNAK ELSZÁMOLÁSA

NÓGRÁD MEGYE

Megyekód: 12

Önkormányzat	Üdülőhelyi feladatok				Települési igazgatási, kommunális és sportfeladatok				Közzétartási feladatok			
	Állami hozzájárulás, Ft				Állami hozzájárulás, Ft				Állami hozzájárulás, Ft			
	Tervezett	Évközi változás	Tényleges	Eltérés	Tervezett	Évközi változás	Tényleges	Eltérés	Tervezett	Évközi változás	Tényleges	Eltérés
ERDOKÜRT	0	0	0	0	367.686	0	367.686	0	0	0	0	0
ERDOTARCSA	0	0	0	0	377.784	0	377.784	0	0	0	0	0
ETES	0	0	0	0	884.466	0	884.466	0	0	0	0	0
ÉRSEKVADKERT	0	0	0	0	2.341.548	0	2.341.548	0	319.302	0	319.302	0
FELSOPETÉNY	0	0	0	0	416.394	0	416.394	0	56.781	0	56.781	0
FELSŐTOLD	0	0	0	0	120.582	0	120.582	0	0	0	0	0
GALGAGUTA	0	0	0	0	455.004	0	455.004	0	62.046	0	62.046	0
GARÁB	0	0	0	0	54.648	0	54.648	0	0	0	0	0
HERENCSENY	0	0	0	0	456.192	0	456.192	0	62.208	0	62.208	0
HÉHALOM	0	0	0	0	637.362	0	637.362	0	0	0	0	0
HOLLÓKO	300.000	0	776.600	476.600	248.292	0	248.292	0	0	0	0	0
HONT	0	0	0	0	378.378	0	378.378	0	0	0	0	0
HORPÁCS	0	0	0	0	109.890	0	109.890	0	14.985	0	14.985	0
HUGYAG	0	0	0	0	555.984	0	555.984	0	0	0	0	0
ILINY	0	0	0	0	130.086	0	130.086	0	0	0	0	0
IPOLYTARNÓC	0	0	0	0	325.512	0	325.512	0	0	0	0	0
IPOLYVECE	0	0	0	0	529.848	0	529.848	0	0	0	0	0
JOBÁGYI	0	0	0	0	1.303.236	0	1.303.236	0	0	0	0	0
KARANCSALJA	0	0	0	0	977.130	0	977.130	0	0	0	0	0
KARANCSBERÉNY	0	0	0	0	574.992	0	574.992	0	0	0	0	0
KARANCSKESZI	0	0	0	0	1.221.858	0	1.221.858	0	0	0	0	0
KARANCSLAPÚJTO	0	0	0	0	1.724.382	0	1.724.382	0	0	0	0	0
KARANCSÁG	0	0	0	0	695.574	0	695.574	0	0	0	0	0
KAZÁR	0	0	0	0	1.258.092	0	1.258.092	0	171.558	0	171.558	0
KÁLLÓ	0	0	0	0	834.570	0	834.570	0	0	0	0	0
KESZEG	0	0	0	0	412.236	0	412.236	0	56.214	0	56.214	0
KÉTBODONY	0	0	0	0	335.610	0	335.610	0	0	0	0	0
KISBÁGYON	0	0	0	0	286.902	0	286.902	0	0	0	0	0
KISBÁRKÁNY	0	0	0	0	154.440	0	154.440	0	0	0	0	0
KISECSET	0	0	0	0	136.620	0	136.620	0	18.630	0	18.630	0

A HELYI ÖNKORMÁNYZATOK 1999. ÉVI TERVEZETT-TÉNYLEGES NORMATÍV ÁLLAMI HOZZÁJÁRULÁSÁNAK ELSZÁMOLÁSA

NÓGRÁD MEGYE

Megyekód: 12

Önkormányzat	Üdülőhelyi feladatok				Települési igazgatási, kommunális és sportfeladatok				Közzétartási feladatok			
	Állami hozzájárulás, Ft				Állami hozzájárulás, Ft				Állami hozzájárulás, Ft			
	Tervezett	Évközi változás	Tényleges	Eltérés	Tervezett	Évközi változás	Tényleges	Eltérés	Tervezett	Évközi változás	Tényleges	Eltérés
KISHARTYÁN	0	0	0	0	374.220	0	374.220	0	0	0	0	0
KOZÁRD	0	0	0	0	131.868	0	131.868	0	0	0	0	0
KUTASÓ	0	0	0	0	68.904	0	68.904	0	0	0	0	0
LEGÉND	0	0	0	0	358.776	0	358.776	0	48.924	0	48.924	0
LITKE	0	0	0	0	557.172	0	557.172	0	0	0	0	0
LUCFALVA	0	0	0	0	560.736	0	560.736	0	0	0	0	0
LUDÁNYHALÁSZI	0	0	0	0	965.250	0	965.250	0	0	0	0	0
MAGYARGÉC	0	0	0	0	503.712	0	503.712	0	0	0	0	0
MAGYARNÁNDOR	0	0	0	0	782.298	0	782.298	0	106.677	0	106.677	0
MÁRKHÁZA	0	0	0	0	165.132	0	165.132	0	0	0	0	0
MÁTRAMINDSZENT	0	0	0	0	588.060	0	588.060	0	0	0	0	0
MÁTRANOVÁK	0	0	0	0	1.314.522	0	1.314.522	0	0	0	0	0
MÁTRASZELE	0	0	0	0	625.482	0	625.482	0	85.293	0	85.293	0
MÁTRASZÓLOS	0	0	0	0	1.023.462	0	1.023.462	0	0	0	0	0
MÁTRATERENYE	0	0	0	0	1.260.468	0	1.260.468	0	171.882	0	171.882	0
MÁTRAVÉREBÉLY	0	0	0	0	1.307.988	0	1.307.988	0	0	0	0	0
MIHÁLYGERGE	0	0	0	0	446.094	0	446.094	0	0	0	0	0
MOHORA	0	0	0	0	570.834	0	570.834	0	77.841	0	77.841	0
NAGYBÁRKÁNY	0	0	0	0	434.808	0	434.808	0	0	0	0	0
NAGYLÓC	0	0	0	0	1.086.426	0	1.086.426	0	0	0	0	0
NAGYOROSZI	0	0	0	0	1.303.236	0	1.303.236	0	177.714	0	177.714	0
NEMTI	0	0	0	0	506.682	0	506.682	0	69.093	0	69.093	0
NÉZSA	0	0	0	0	703.296	0	703.296	0	95.904	0	95.904	0
NÓGRÁD	0	0	0	0	904.662	0	904.662	0	0	0	0	0
NÓGRÁDKÖVESD	0	0	0	0	437.778	0	437.778	0	59.697	0	59.697	0
NÓGRÁDMARCAL	0	0	0	0	329.076	0	329.076	0	0	0	0	0
NÓGRÁDMEGYER	0	0	0	0	1.072.170	0	1.072.170	0	0	0	0	0
NÓGRÁDSÁP	0	0	0	0	572.022	0	572.022	0	78.003	0	78.003	0
NÓGRÁDSIPEK	0	0	0	0	492.426	0	492.426	0	0	0	0	0
NÓGRÁDSZAKÁL	0	0	0	0	400.950	0	400.950	0	0	0	0	0

A HELYI ÖNKORMÁNYZATOK 1999. ÉVI TERVEZETT-TÉNYLEGES NORMATÍV ÁLLAMI HOZZÁJÁRULÁSÁNAK ELSZÁMOLÁSA

NÓGRÁD MEGYE

Megyekód: 12

Önkormányzat	Üdülőhelyi feladatok				Települési igazgatási, kommunális és sportfeladatok				Közzetesi igazgatási feladatok			
	Állami hozzájárulás, Ft				Állami hozzájárulás, Ft				Állami hozzájárulás, Ft			
	Tervezett	Évközi változás	Tényleges	Eltérés	Tervezett	Évközi változás	Tényleges	Eltérés	Tervezett	Évközi változás	Tényleges	Eltérés
NOTINCS	0	0	0	0	692.604	0	692.604	0	94.446	0	94.446	0
ORHALOM	0	0	0	0	656.964	0	656.964	0	0	0	0	0
OSAGÁRD	0	0	0	0	223.344	0	223.344	0	30.456	0	30.456	0
PALOTÁS	0	0	0	0	1.051.380	0	1.051.380	0	0	0	0	0
PATAK	0	0	0	0	615.978	0	615.978	0	0	0	0	0
PATVARC	0	0	0	0	421.740	0	421.740	0	0	0	0	0
PÁSZTÓ	0	0	0	0	6.187.104	0	6.187.104	0	12.739.760	0	12.739.760	0
PILINY	0	0	0	0	407.484	0	407.484	0	0	0	0	0
PUSZTABERKI	0	0	0	0	70.686	0	70.686	0	9.639	0	9.639	0
RÉTSÁG	0	0	0	0	1.801.602	0	1.801.602	0	9.570.510	0	9.570.510	0
RIMÓC	0	0	0	0	1.163.646	0	1.163.646	0	0	0	0	0
ROMHÁNY	0	0	0	0	1.427.976	0	1.427.976	0	194.724	0	194.724	0
SALGÓTARJÁN	0	0	0	0	28.446.066	0	28.446.066	0	20.361.713	0	20.361.713	0
SÁGÚJFALU	0	0	0	0	624.888	0	624.888	0	0	0	0	0
SÁMSONHÁZA	0	0	0	0	187.704	0	187.704	0	0	0	0	0
SÓSHARTYÁN	0	0	0	0	545.292	0	545.292	0	0	0	0	0
SZALMATERCS	0	0	0	0	304.128	0	304.128	0	0	0	0	0
SZANDA	0	0	0	0	481.734	0	481.734	0	0	0	0	0
SZARVASGEDE	0	0	0	0	261.954	0	261.954	0	0	0	0	0
SZÁTOK	0	0	0	0	297.594	0	297.594	0	0	0	0	0
SZENDEHELY	0	0	0	0	814.968	0	814.968	0	111.132	0	111.132	0
SZENTE	0	0	0	0	232.848	0	232.848	0	0	0	0	0
SZÉCSÉNKE	0	0	0	0	171.072	0	171.072	0	23.328	0	23.328	0
SZÉCSÉNY	0	0	0	0	4.084.344	0	4.084.344	0	10.209.147	0	10.209.147	0
SZÉCSÉNYFELFALU	0	0	0	0	317.196	0	317.196	0	0	0	0	0
SZILASPOGONY	0	0	0	0	238.194	0	238.194	0	32.481	0	32.481	0
SZIRÁK	900.000	0	460.686	—439.314	734.184	0	734.184	0	0	0	0	0
SZUHA	120.000	0	155.040	35.040	450.846	0	450.846	0	0	0	0	0
SZURDOKPÜSPÖKI	0	0	0	0	1.270.566	0	1.270.566	0	0	0	0	0
SZÜGY	0	0	0	0	888.030	0	888.030	0	0	0	0	0

A HELYI ÖNKORMÁNYZATOK 1999. ÉVI TERVEZETT-TÉNYLEGES NORMATÍV ÁLLAMI HOZZÁJÁRULÁSÁNAK ELSZÁMOLÁSA

NÓGRÁD MEGYE

Megyekód: 12

Önkormányzat	Üdülőhelyi feladatok				Települési igazgatási, kommunális és sportfeladatok				Közzétartási feladatok			
	Állami hozzájárulás, Ft				Állami hozzájárulás, Ft				Állami hozzájárulás, Ft			
	Tervezett	Évközi változás	Tényleges	Eltérés	Tervezett	Évközi változás	Tényleges	Eltérés	Tervezett	Évközi változás	Tényleges	Eltérés
TAR	0	0	0	0	1.249.776	0	1.249.776	0	0	0	0	0
TERESKE	0	0	0	0	440.748	0	440.748	0	0	0	0	0
TERÉNY	0	0	0	0	283.932	0	283.932	0	38.718	0	38.718	0
TOLMÁCS	0	0	0	0	463.320	0	463.320	0	0	0	0	0
VANYARC	0	0	0	0	851.796	0	851.796	0	0	0	0	0
VARSÁNY	0	0	0	0	1.100.682	0	1.100.682	0	0	0	0	0
VIZSLÁS	0	0	0	0	895.752	0	895.752	0	0	0	0	0
ZABAR	0	0	0	0	351.054	0	351.054	0	47.871	0	47.871	0
MEGYE ÖNKORM. ÖSSZ.	3.925.000	0	5.300.090	1.375.090	134.797.014	0	134.797.014	0	80.774.923	0	80.774.923	0

A HELYI ÖNKORMÁNYZATOK 1999. ÉVI TERVEZETT-TÉNYLEGES NORMATÍV ÁLLAMI HOZZÁJÁRULÁSÁNAK ELSZÁMOLÁSA

NÓGRÁD MEGYE

Megyekód: 12

Önkormányzat	Megyei/fővárosi igazgatási és sportfeladatok				Szociális és gyermekjóléti alapszolgáltatási feladatok				Gyermekvédelmi szakellátás			
	Állami hozzájárulás, Ft				Állami hozzájárulás, Ft				Állami hozzájárulás, Ft			
	Tervezett	Évközi változás	Tényleges	Eltérés	Tervezett	Évközi változás	Tényleges	Eltérés	Tervezett	Évközi változás	Tényleges	Eltérés
MEGYEI ÖNKORMÁNYZAT	38.351.339	0	38.351.339	0	0	0	0	0	243.990.000	0	231.390.000	-12.600.000
ALSÓPETÉNY	0	0	0	0	779.010	0	779.010	0	0	0	0	0
ALSÓTOLD	0	0	0	0	1.248.270	0	1.248.270	0	0	0	0	0
BALASSAGYARMAT	0	0	0	0	20.708.118	0	20.708.118	0	0	0	0	0
BÁNK	0	0	0	0	670.675	0	670.675	0	0	0	0	0
BÁRNA	0	0	0	0	1.139.665	0	1.139.665	0	0	0	0	0
BÁTONYTERENYE	0	0	0	0	20.298.807	0	20.298.807	0	0	0	0	0
BECSKE	0	0	0	0	665.850	0	665.850	0	0	0	0	0
BERCEL	0	0	0	0	2.023.605	0	2.023.605	0	0	0	0	0
BERKENYE	0	0	0	0	565.490	0	565.490	0	0	0	0	0
BÉR	0	0	0	0	543.049	0	543.049	0	0	0	0	0
BOKOR	0	0	0	0	1.121.855	0	1.121.855	0	0	0	0	0
BORSOSBERÉNY	0	0	0	0	968.860	0	968.860	0	0	0	0	0
BUJÁK	0	0	0	0	2.340.125	0	2.340.125	0	0	0	0	0
CERED	0	0	0	0	1.714.518	-434.928	1.279.590	0	0	0	0	0
CSERHÁTHALÁP	0	0	0	0	423.635	0	423.635	0	0	0	0	0
CSERHÁTSURÁNY	0	0	0	0	974.650	0	974.650	0	0	0	0	0
CSERHÁTSZENTIVÁN	0	0	0	0	1.173.000	0	1.173.000	0	0	0	0	0
CSESZTVE	0	0	0	0	1.323.540	0	1.323.540	0	0	0	0	0
CSÉCSE	0	0	0	0	1.011.320	0	1.011.320	0	0	0	0	0
CSITÁR	0	0	0	0	1.469.255	0	1.469.255	0	0	0	0	0
DEBERCSÉNY	0	0	0	0	110.975	0	110.975	0	0	0	0	0
DEJTÁR	0	0	0	0	1.450.395	0	1.450.395	0	0	0	0	0
DIÓSJENO	0	0	0	0	2.747.355	0	2.747.355	0	0	0	0	0
DOROGHÁZA	0	0	0	0	1.282.485	0	1.282.485	0	0	0	0	0
DRÉGELYPALÁNK	0	0	0	0	1.583.565	0	1.583.565	0	0	0	0	0
ECSEG	0	0	0	0	1.234.235	0	1.234.235	0	0	0	0	0
EGYHÁZASDENGELEG	0	0	0	0	1.607.724	0	1.516.540	-91.184	0	0	0	0
EGYHÁZASGERGE	0	0	0	0	807.705	0	807.705	0	0	0	0	0
ENDREFALVA	0	0	0	0	1.145.455	0	1.145.455	0	0	0	0	0

A HELYI ÖNKORMÁNYZATOK 1999. ÉVI TERVEZETT-TÉNYLEGES NORMATÍV ÁLLAMI HOZZÁJÁRULÁSÁNAK ELSZÁMOLÁSA

NÓGRÁD MEGYE

Megyekód: 12

Önkormányzat	Megyei/fővárosi igazgatási és sportfeladatok				Szociális és gyermekjóléti alapszolgáltatási feladatok				Gyermekvédelmi szakellátás			
	Állami hozzájárulás, Ft				Állami hozzájárulás, Ft				Állami hozzájárulás, Ft			
	Tervezett	Évközi változás	Tényleges	Eltérés	Tervezett	Évközi változás	Tényleges	Eltérés	Tervezett	Évközi változás	Tényleges	Eltérés
ERDOKÜRT	0	0	0	0	597.335	0	597.335	0	0	0	0	0
ERDOTARCSA	0	0	0	0	613.740	0	613.740	0	0	0	0	0
ETES	0	0	0	0	1.436.885	244.196	1.681.081	0	0	0	0	0
ÉRSEKVADKERT	0	0	0	0	3.804.030	0	3.804.030	0	0	0	0	0
FELSOPETÉNY	0	0	0	0	1.656.465	-980.000	676.465	0	0	0	0	0
FELSŐTOLD	0	0	0	0	1.175.895	0	1.175.895	0	0	0	0	0
GALGAGUTA	0	0	0	0	739.190	0	739.190	0	0	0	0	0
GARÁB	0	0	0	0	1.068.780	0	1.068.780	0	0	0	0	0
HERENCSENY	0	0	0	0	741.120	0	741.120	0	0	0	0	0
HÉHALOM	0	0	0	0	1.035.445	0	1.035.445	0	0	0	0	0
HOLLÓKO	0	0	0	0	1.383.370	0	1.383.370	0	0	0	0	0
HONT	0	0	0	0	614.705	78.392	693.097	0	0	0	0	0
HORPÁCS	0	0	0	0	1.188.865	0	1.188.865	0	0	0	0	0
HUGYAG	0	0	0	0	903.240	0	903.240	0	0	0	0	0
ILINY	0	0	0	0	1.191.335	0	1.191.335	0	0	0	0	0
IPOLYTARNÓC	0	0	0	0	528.820	0	528.820	0	0	0	0	0
IPOLYVECE	0	0	0	0	860.780	0	860.780	0	0	0	0	0
JOBBÁGYI	0	0	0	0	2.117.210	0	2.117.210	0	0	0	0	0
KARANCSALJA	0	0	0	0	1.587.425	0	1.587.425	0	0	0	0	0
KARANCSBERÉNY	0	0	0	0	934.120	0	934.120	0	0	0	0	0
KARANCSKESZI	0	0	0	0	1.985.005	0	1.985.005	0	0	0	0	0
KARANCSLAPÚJTO	0	0	0	0	2.801.395	0	2.801.395	0	0	0	0	0
KARANCSSÁG	0	0	0	0	1.130.015	0	1.130.015	0	0	0	0	0
KAZÁR	0	0	0	0	2.043.870	0	2.043.870	0	0	0	0	0
KÁLLÓ	0	0	0	0	1.355.825	0	1.355.825	0	0	0	0	0
KESZEG	0	0	0	0	1.404.710	-735.000	669.710	0	0	0	0	0
KÉTBODONY	0	0	0	0	1.525.225	0	1.525.225	0	0	0	0	0
KISBÁGYON	0	0	0	0	466.095	0	466.095	0	0	0	0	0
KISBÁRKÁNY	0	0	0	0	250.900	0	250.900	0	0	0	0	0
KISECSET	0	0	0	0	1.201.950	0	1.201.950	0	0	0	0	0

A HELYI ÖNKORMÁNYZATOK 1999. ÉVI TERVEZETT-TÉNYLEGES NORMATÍV ÁLLAMI HOZZÁJÁRULÁSÁNAK ELSZÁMOLÁSA

NÓGRÁD MEGYE

Megyekód: 12

Önkormányzat	Megyei/fővárosi igazgatási és sportfeladatok				Szociális és gyermekjóléti alapszolgáltatási feladatok				Gyermekvédelmi szakellátás			
	Állami hozzájárulás, Ft				Állami hozzájárulás, Ft				Állami hozzájárulás, Ft			
	Tervezett	Évközi változás	Tényleges	Eltérés	Tervezett	Évközi változás	Tényleges	Eltérés	Tervezett	Évközi változás	Tényleges	Eltérés
KISHARTYÁN	0	0	0	0	607.950	0	814.590	206.640	0	0	0	0
KOZÁRD	0	0	0	0	1.194.230	0	1.194.230	0	0	0	0	0
KUTASÓ	0	0	0	0	1.091.940	0	1.091.940	0	0	0	0	0
LEGÉND	0	0	0	0	582.860	0	582.860	0	0	0	0	0
LITKE	0	0	0	0	905.170	0	905.170	0	0	0	0	0
LUCFALVA	0	0	0	0	910.960	0	910.960	0	0	0	0	0
LUDÁNYHALÁSZI	0	0	0	0	1.568.125	0	1.568.125	0	0	0	0	0
MAGYARGÉC	0	0	0	0	1.798.320	278.144	2.076.464	0	0	0	0	0
MAGYARNÁNDOR	0	0	0	0	1.270.905	0	1.270.905	0	0	0	0	0
MÁRKHÁZA	0	0	0	0	268.270	0	268.270	0	0	0	0	0
MÁTRAMINDSZENT	0	0	0	0	955.350	0	955.350	0	0	0	0	0
MÁTRANOVÁK	0	0	0	0	2.135.545	0	2.135.545	0	0	0	0	0
MÁTRASZELE	0	0	0	0	1.361.529	—345.384	1.016.145	0	0	0	0	0
MÁTRASZÓLOS	0	0	0	0	1.662.695	282.572	1.945.267	0	0	0	0	0
MÁTRATERENYE	0	0	0	0	2.743.746	—696.016	2.047.730	0	0	0	0	0
MÁTRAVÉREBÉLY	0	0	0	0	2.847.186	—722.256	2.124.930	0	0	0	0	0
MIHÁLYGERGE	0	0	0	0	724.715	0	724.715	0	0	0	0	0
MOHORA	0	0	0	0	927.365	0	927.365	0	0	0	0	0
NAGYBÁRKÁNY	0	0	0	0	706.380	0	706.380	0	0	0	0	0
NAGYLÓC	0	0	0	0	1.764.985	0	1.764.985	0	0	0	0	0
NAGYOROSZI	0	0	0	0	2.477.026	0	2.477.026	0	0	0	0	0
NEMTI	0	0	0	0	823.145	0	823.145	0	0	0	0	0
NÉZSA	0	0	0	0	1.142.560	0	1.142.560	0	0	0	0	0
NÓGRÁD	0	0	0	0	1.469.695	0	1.469.695	0	0	0	0	0
NÓGRÁDKÖVESD	0	0	0	0	711.205	0	711.205	0	0	0	0	0
NÓGRÁDMARCAL	0	0	0	0	1.514.610	0	1.514.610	0	0	0	0	0
NÓGRÁDMEGYER	0	0	0	0	1.741.825	0	1.741.825	0	0	0	0	0
NÓGRÁDSÁP	0	0	0	0	1.087.227	0	1.087.227	0	0	0	0	0
NÓGRÁDSIPEK	0	0	0	0	799.985	0	799.985	0	0	0	0	0
NÓGRÁDSZAKÁL	0	0	0	0	651.375	0	651.375	0	0	0	0	0

A HELYI ÖNKORMÁNYZATOK 1999. ÉVI TERVEZETT-TÉNYLEGES NORMATÍV ÁLLAMI HOZZÁJÁRULÁSÁNAK ELSZÁMOLÁSA

NÓGRÁD MEGYE

Megyekód: 12

Önkormányzat	Megyei/fővárosi igazgatási és sportfeladatok				Szociális és gyermekjóléti alapszolgáltatási feladatok				Gyermekvédelmi szakellátás			
	Állami hozzájárulás, Ft				Állami hozzájárulás, Ft				Állami hozzájárulás, Ft			
	Tervezett	Évközi változás	Tényleges	Eltérés	Tervezett	Évközi változás	Tényleges	Eltérés	Tervezett	Évközi változás	Tényleges	Eltérés
NÓTINC	0	0	0	0	2.105.190	0	1.860.190	-245.000	0	0	0	0
ORHALOM	0	0	0	0	2.047.290	0	2.047.290	0	0	0	0	0
ÓSAGÁRD	0	0	0	0	1.342.840	0	1.342.840	0	0	0	0	0
PALOTÁS	0	0	0	0	1.708.050	0	1.708.050	0	0	0	0	0
PATAK	0	0	0	0	1.000.705	0	1.000.705	0	0	0	0	0
PATVARC	0	0	0	0	685.150	0	685.150	0	0	0	0	0
PÁSZTÓ	0	0	0	0	10.051.440	0	10.051.440	0	0	0	0	0
PILINY	0	0	0	0	661.990	0	661.990	0	0	0	0	0
PUSZTABERKI	0	0	0	0	1.094.835	0	1.094.835	0	0	0	0	0
RÉTSÁG	0	0	0	0	2.926.845	0	2.926.845	0	0	0	0	0
RIMÓC	0	0	0	0	1.890.435	0	1.890.435	0	0	0	0	0
ROMHÁNY	0	0	0	0	2.319.860	0	2.319.860	0	0	0	0	0
SALGÓTARJÁN	0	0	0	0	61.920.477	0	61.920.477	0	0	0	0	0
SÁGÚJFALU	0	0	0	0	1.015.180	0	1.360.236	345.056	0	0	0	0
SÁMSONHÁZA	0	0	0	0	304.940	0	304.940	0	0	0	0	0
SÓSHARTYÁN	0	0	0	0	1.186.974	0	1.186.974	0	0	0	0	0
SZALMATERCS	0	0	0	0	494.080	0	494.080	0	0	0	0	0
SZANDA	0	0	0	0	1.762.615	0	1.762.615	0	0	0	0	0
SZARVASGEDE	0	0	0	0	425.565	0	915.565	490.000	0	0	0	0
SZÁTOK	0	0	0	0	483.465	0	483.465	0	0	0	0	0
SZENDEHELY	0	0	0	0	1.323.980	0	1.323.980	0	0	0	0	0
SZENTE	0	0	0	0	378.280	0	378.280	0	0	0	0	0
SZÉCSÉNKE	0	0	0	0	277.920	0	277.920	0	0	0	0	0
SZÉCSÉNY	0	0	0	0	6.635.340	0	6.635.340	0	0	0	0	0
SZÉCSÉNYFELFALU	0	0	0	0	1.495.310	0	1.250.310	-245.000	0	0	0	0
SZILASPOGONY	0	0	0	0	1.498.493	-131.528	1.366.965	0	0	0	0	0
SZIRÁK	0	0	0	0	1.192.740	0	1.192.740	0	0	0	0	0
SZUHA	0	0	0	0	732.435	0	732.435	0	0	0	0	0
SZURDOKPÜSPÖKI	0	0	0	0	2.064.135	0	2.064.135	0	0	0	0	0
SZÜGY	0	0	0	0	1.442.675	0	1.442.675	0	0	0	0	0

A HELYI ÖNKORMÁNYZATOK 1999. ÉVI TERVEZETT-TÉNYLEGES NORMATÍV ÁLLAMI HOZZÁJÁRULÁSÁNAK ELSZÁMOLÁSA

NÓGRÁD MEGYE

Megyekód: 12

Önkormányzat	Megyei/fővárosi igazgatási és sportfeladatok				Szociális és gyermekjóléti alapszolgáltatási feladatok				Gyermekvédelmi szakellátás			
	Állami hozzájárulás, Ft				Állami hozzájárulás, Ft				Állami hozzájárulás, Ft			
	Tervezett	Évközi változás	Tényleges	Eltérés	Tervezett	Évközi változás	Tényleges	Eltérés	Tervezett	Évközi változás	Tényleges	Eltérés
TAR	0	0	0	0	2.030.360	0	2.030.360	0	0	0	0	0
TERESKE	0	0	0	0	716.030	0	716.030	0	0	0	0	0
TERÉNY	0	0	0	0	1.441.270	0	1.441.270	0	0	0	0	0
TOLMÁCS	0	0	0	0	752.700	0	752.700	0	0	0	0	0
VANYARC	0	0	0	0	1.383.810	0	1.383.810	0	0	0	0	0
VARSÁNY	0	0	0	0	2.092.037	0	2.092.037	0	0	0	0	0
VIZSLÁS	0	0	0	0	1.455.220	0	1.455.220	0	0	0	0	0
ZABAR	0	0	0	0	1.483.906	0	667.239	-816.667	0	0	0	0
MEGYE ÖNKORM. ÖSSZ.	38.351.339	0	38.351.339	0	273.748.382	-3.161.808	270.230.419	-356.155	243.990.000	0	231.390.000	-12.600.000

A HELYI ÖNKORMÁNYZATOK 1999. ÉVI TERVEZETT-TÉNYLEGES NORMATÍV ÁLLAMI HOZZÁJÁRULÁSÁNAK ELSZÁMOLÁSA

NÓGRÁD MEGYE

Megyekód: 12

Önkormányzat	Bentlakásos és átmeneti elhelyezést nyújtó intézményi ellátás				Nappali szociális intézményi ellátás				Hajléktalanok átmeneti intézményei			
	Állami hozzájárulás, Ft				Állami hozzájárulás, Ft				Állami hozzájárulás, Ft			
	Tervezett	Évközi változás	Tényleges	Eltérés	Tervezett	Évközi változás	Tényleges	Eltérés	Tervezett	Évközi változás	Tényleges	Eltérés
MEGYEI ÖNKORMÁNYZAT	143.360.000	0	148.208.000	4.848.000	0	0	0	0	0	0	0	0
ALSÓPETÉNY	0	0	0	0	1.387.800	0	616.800	—771.000	0	0	0	0
ALSÓTOLD	0	0	0	0	0	0	0	0	0	0	0	0
BALASSAGYARMAT	54.944.000	0	52.035.200	—2.908.800	4.240.500	0	3.006.900	—1.233.600	0	0	0	0
BÁNK	0	0	0	0	0	0	0	0	0	0	0	0
BÁRNA	0	0	0	0	0	0	0	0	0	0	0	0
BÁTONYTERENYE	8.403.200	0	8.403.200	0	3.315.300	0	3.084.000	—231.300	0	0	0	0
BECSKE	0	0	0	0	0	0	0	0	0	0	0	0
BERCEL	0	0	0	0	2.081.700	0	2.313.000	231.300	0	0	0	0
BERKENYE	0	0	0	0	0	0	0	0	0	0	0	0
BÉR	0	0	0	0	0	0	0	0	0	0	0	0
BOKOR	0	0	0	0	0	0	0	0	0	0	0	0
BORSOSBERÉNY	0	0	0	0	0	0	0	0	0	0	0	0
BUJÁK	0	0	0	0	2.467.200	0	3.238.200	771.000	0	0	0	0
CERED	7.433.600	0	7.756.800	323.200	616.800	0	539.700	—77.100	0	0	0	0
CSERHÁTHALÁP	0	0	0	0	0	0	0	0	0	0	0	0
CSERHÁTSURÁNY	0	0	0	0	0	0	0	0	0	0	0	0
CSERHÁTSZENTIVÁN	0	0	0	0	0	0	0	0	0	0	0	0
CSESZTVE	0	0	0	0	0	0	0	0	0	0	0	0
CSÉCSE	0	0	0	0	1.079.400	0	1.156.500	77.100	0	0	0	0
CSITÁR	0	0	0	0	1.079.400	0	1.079.400	0	0	0	0	0
DEBERCSÉNY	0	0	0	0	0	0	0	0	0	0	0	0
DEJTÁR	0	0	0	0	2.775.600	0	2.775.600	0	0	0	0	0
DIÓSIENO	0	0	0	0	1.696.200	0	1.464.900	—231.300	0	0	0	0
DOROGHÁZA	0	0	0	0	1.156.500	0	1.464.900	308.400	0	0	0	0
DRÉGELYPALÁNK	0	0	0	0	0	0	0	0	0	0	0	0
ECSEG	0	0	0	0	1.310.700	0	1.696.200	385.500	0	0	0	0
EGYHÁZASDENGELÉ	0	0	0	0	0	0	0	0	0	0	0	0
EGYHÁZASGERGE	0	0	0	0	0	0	0	0	0	0	0	0
ENDREFALVA	0	0	0	0	1.542.000	—385.500	1.002.300	—154.200	0	0	0	0

A HELYI ÖNKORMÁNYZATOK 1999. ÉVI TERVEZETT-TÉNYLEGES NORMATÍV ÁLLAMI HOZZÁJÁRULÁSÁNAK ELSZÁMOLÁSA

NÓGRÁD MEGYE

Megyekód: 12

Önkormányzat	Bentlakásos és átmeneti elhelyezést nyújtó intézményi ellátás				Nappali szociális intézményi ellátás				Hajléktalanok átmeneti intézményei			
	Állami hozzájárulás, Ft				Állami hozzájárulás, Ft				Állami hozzájárulás, Ft			
	Tervezett	Évközi változás	Tényleges	Eltérés	Tervezett	Évközi változás	Tényleges	Eltérés	Tervezett	Évközi változás	Tényleges	Eltérés
ERDOKÜRT	0	0	0	0	0	0	0	0	0	0	0	0
ERDOTARCSA	0	0	0	0	0	0	0	0	0	0	0	0
ETES	0	0	0	0	0	0	0	0	0	0	0	0
ÉRSEKVADKERT	0	0	0	0	925.200	0	1.156.500	231.300	0	0	0	0
FELSOPETÉNY	0	0	0	0	0	0	0	0	0	0	0	0
FELSŐTOLD	0	0	0	0	0	0	0	0	0	0	0	0
GALGAGUTA	0	0	0	0	0	0	0	0	0	0	0	0
GARÁB	0	0	0	0	0	0	0	0	0	0	0	0
HERENCSENY	0	0	0	0	0	0	0	0	0	0	0	0
HÉHALOM	0	0	0	0	0	0	0	0	0	0	0	0
HOLLÓKO	0	0	0	0	0	0	0	0	0	0	0	0
HONT	0	0	0	0	848.100	0	1.233.600	385.500	0	0	0	0
HORPÁCS	0	0	0	0	0	0	0	0	0	0	0	0
HUGYAG	0	0	0	0	2.004.600	0	1.850.400	—154.200	0	0	0	0
ILINY	0	0	0	0	1.310.700	0	1.233.600	—77.100	0	0	0	0
IPOLYTARNÓC	0	0	0	0	0	0	0	0	0	0	0	0
IPOLYVECE	0	0	0	0	0	0	0	0	0	0	0	0
JOBBÁGYI	0	0	0	0	0	0	0	0	0	0	0	0
KARANCSALJA	0	0	0	0	1.542.000	0	1.542.000	0	0	0	0	0
KARANCSBERÉNY	0	0	0	0	0	0	0	0	0	0	0	0
KARANCSKESZI	0	0	0	0	0	0	0	0	0	0	0	0
KARANCSLAPÚJTO	0	0	0	0	0	0	0	0	0	0	0	0
KARANCSSSÁG	0	0	0	0	925.200	0	925.200	0	0	0	0	0
KAZÁR	0	0	0	0	2.004.600	0	2.235.900	231.300	0	0	0	0
KÁLLÓ	0	0	0	0	0	0	0	0	0	0	0	0
KESZEG	0	0	0	0	1.002.300	0	2.235.900	1.233.600	0	0	0	0
KÉTBODONY	0	0	0	0	0	0	0	0	0	0	0	0
KISBÁGYON	0	0	0	0	0	0	0	0	0	0	0	0
KISBÁRKÁNY	0	0	0	0	0	0	0	0	0	0	0	0
KISECSET	0	0	0	0	0	0	0	0	0	0	0	0

A HELYI ÖNKORMÁNYZATOK 1999. ÉVI TERVEZETT-TÉNYLEGES NORMATÍV ÁLLAMI HOZZÁJÁRULÁSÁNAK ELSZÁMOLÁSA

NÓGRÁD MEGYE

Megyekód: 12

Önkormányzat	Bentlakásos és átmeneti elhelyezést nyújtó intézményi ellátás				Nappali szociális intézményi ellátás				Hajléktalanok átmeneti intézményei			
	Állami hozzájárulás, Ft				Állami hozzájárulás, Ft				Állami hozzájárulás, Ft			
	Tervezett	Évközi változás	Tényleges	Eltérés	Tervezett	Évközi változás	Tényleges	Eltérés	Tervezett	Évközi változás	Tényleges	Eltérés
KISHARTYÁN	0	0	0	0	0	0	0	0	0	0	0	0
KOZÁRD	0	0	0	0	0	0	0	0	0	0	0	0
KUTASÓ	0	0	0	0	0	0	0	0	0	0	0	0
LEGÉND	0	0	0	0	0	0	0	0	0	0	0	0
LITKE	0	0	0	0	0	0	0	0	0	0	0	0
LUCFALVA	0	0	0	0	0	0	0	0	0	0	0	0
LUDÁNYHALÁSZI	0	0	0	0	0	0	0	0	0	0	0	0
MAGYARGÉC	0	0	0	0	1.233.600	0	1.310.700	77.100	0	0	0	0
MAGYARNÁNDOR	0	0	0	0	0	0	0	0	0	0	0	0
MÁRKHÁZA	0	0	0	0	0	0	0	0	0	0	0	0
MÁTRAMINDSZENT	0	0	0	0	0	0	0	0	0	0	0	0
MÁTRANOVÁK	0	0	0	0	0	0	0	0	0	0	0	0
MÁTRASZELE	0	0	0	0	0	0	0	0	0	0	0	0
MÁTRASZÓLOS	0	0	0	0	0	0	0	0	0	0	0	0
MÁTRATERENYE	0	0	0	0	0	0	0	0	0	0	0	0
MÁTRAVÉREBÉLY	0	0	0	0	0	0	0	0	0	0	0	0
MIHÁLYGERGE	0	0	0	0	0	0	0	0	0	0	0	0
MOHORA	0	0	0	0	0	0	0	0	0	0	0	0
NAGYBÁRKÁNY	0	0	0	0	0	0	0	0	0	0	0	0
NAGYLÓC	0	0	0	0	0	0	0	0	0	0	0	0
NAGYOROSZI	0	0	0	0	0	0	0	0	0	0	0	0
NEMTI	0	0	0	0	0	0	0	0	0	0	0	0
NÉZSA	0	0	0	0	0	0	0	0	0	0	0	0
NÓGRÁD	0	0	0	0	1.850.400	0	1.927.500	77.100	0	0	0	0
NÓGRÁDKÖVESD	0	0	0	0	0	0	0	0	0	0	0	0
NÓGRÁDMARCAL	0	0	0	0	0	0	0	0	0	0	0	0
NÓGRÁDMEGYER	4.201.600	0	4.201.600	0	2.081.700	0	2.158.800	77.100	0	0	0	0
NÓGRÁDSÁP	0	0	0	0	0	0	0	0	0	0	0	0
NÓGRÁDSIPEK	0	0	0	0	0	0	0	0	0	0	0	0
NÓGRÁDSZAKÁL	0	0	0	0	0	0	0	0	0	0	0	0

A HELYI ÖNKORMÁNYZATOK 1999. ÉVI TERVEZETT-TÉNYLEGES NORMATÍV ÁLLAMI HOZZÁJÁRULÁSÁNAK ELSZÁMOLÁSA

NÓGRÁD MEGYE

Megyekód: 12

Önkormányzat	Bentlakásos és átmeneti elhelyezést nyújtó intézményi ellátás				Nappali szociális intézményi ellátás				Hajléktalanok átmeneti intézményei			
	Állami hozzájárulás, Ft				Állami hozzájárulás, Ft				Állami hozzájárulás, Ft			
	Tervezett	Évközi változás	Tényleges	Eltérés	Tervezett	Évközi változás	Tényleges	Eltérés	Tervezett	Évközi változás	Tényleges	Eltérés
NOTINCS	0	0	0	0	2.313.000	0	2.313.000	0	0	0	0	0
ORHALOM	0	0	0	0	1.310.700	0	1.233.600	-77.100	0	0	0	0
OSAGÁRD	0	0	0	0	0	0	0	0	0	0	0	0
PALOTÁS	0	0	0	0	0	0	0	0	0	0	0	0
PATAK	0	0	0	0	2.621.400	0	2.467.200	-154.200	0	0	0	0
PATVARC	0	0	0	0	0	0	0	0	0	0	0	0
PÁSZTÓ	0	0	0	0	2.698.500	0	2.775.600	77.100	0	0	0	0
PILINY	0	0	0	0	0	0	0	0	0	0	0	0
PUSZTABERKI	0	0	0	0	0	0	0	0	0	0	0	0
RÉTSÁG	0	0	0	0	0	0	0	0	0	0	0	0
RIMÓC	0	0	0	0	3.469.500	0	3.315.300	-154.200	0	0	0	0
ROMHÁNY	5.171.200	0	5.171.200	0	1.310.700	0	1.464.900	154.200	0	0	0	0
SALGÓTARJÁN	0	0	0	0	12.258.900	0	10.871.100	-1.387.800	7.990.000	0	9.588.000	1.598.000
SÁGÚJFALU	0	0	0	0	0	0	0	0	0	0	0	0
SÁMSONHÁZA	0	0	0	0	0	0	0	0	0	0	0	0
SÓSHARTYÁN	0	0	0	0	1.156.500	0	1.156.500	0	0	0	0	0
SZALMATERCS	0	0	0	0	0	0	0	0	0	0	0	0
SZANDA	0	0	0	0	0	0	0	0	0	0	0	0
SZARVASGEDE	0	0	0	0	0	0	0	0	0	0	0	0
SZÁTOK	0	0	0	0	0	0	0	0	0	0	0	0
SZENDEHELY	0	0	0	0	0	0	0	0	0	0	0	0
SZENTE	0	0	0	0	0	0	0	0	0	0	0	0
SZÉCSÉNKE	0	0	0	0	0	0	0	0	0	0	0	0
SZÉCSÉNY	8.080.000	0	7.110.400	-969.600	154.200	0	77.100	-77.100	1.598.000	-1.278.400	319.600	0
SZÉCSÉNYFELFALU	0	0	0	0	848.100	0	848.100	0	0	0	0	0
SZILASPOGONY	0	0	0	0	771.000	0	1.002.300	231.300	0	0	0	0
SZIRÁK	0	0	0	0	0	0	0	0	0	0	0	0
SZUHA	0	0	0	0	0	0	0	0	0	0	0	0
SZURDOKPÜSPÖKI	0	0	0	0	1.696.200	0	2.235.900	539.700	0	0	0	0
SZÜGY	0	0	0	0	0	0	0	0	0	0	0	0

A HELYI ÖNKORMÁNYZATOK 1999. ÉVI TERVEZETT-TÉNYLEGES NORMATÍV ÁLLAMI HOZZÁJÁRULÁSÁNAK ELSZÁMOLÁSA

NÓGRÁD MEGYE

Megyekód: 12

Önkormányzat	Bentlakásos és átmeneti elhelyezést nyújtó intézményi ellátás				Nappali szociális intézményi ellátás				Hajléktalanok átmeneti intézményei			
	Állami hozzájárulás, Ft				Állami hozzájárulás, Ft				Állami hozzájárulás, Ft			
	Tervezett	Évközi változás	Tényleges	Eltérés	Tervezett	Évközi változás	Tényleges	Eltérés	Tervezett	Évközi változás	Tényleges	Eltérés
TAR	0	0	0	0	0	0	0	0	0	0	0	0
TERESKE	0	0	0	0	0	0	0	0	0	0	0	0
TERÉNY	0	0	0	0	0	0	0	0	0	0	0	0
TOLMÁCS	0	0	0	0	0	0	0	0	0	0	0	0
VANYARC	0	0	0	0	0	0	0	0	0	0	0	0
VARSA NY	0	0	0	0	1.542.000	0	1.542.000	0	0	0	0	0
VIZSLÁS	0	0	0	0	0	0	0	0	0	0	0	0
ZABAR	0	0	0	0	1.927.500	0	1.927.500	0	0	0	0	0
MEGYE ÖNKORM. ÖSSZ.	231.593.600	0	232.886.400	1.292.800	74.555.700	—385.500	74.478.600	308.400	9.588.000	—1.278.400	9.907.600	1.598.000

A HELYI ÖNKORMÁNYZATOK 1999. ÉVI TERVEZETT-TÉNYLEGES NORMATÍV ÁLLAMI HOZZÁJÁRULÁSÁNAK ELSZÁMOLÁSA

NÓGRÁD MEGYE

Megyekód: 12

Önkormányzat	Pszichiátriai és szenvedélybetegek, fogyatékosok bentlakásos intézményi ellátása				Bölcsődei ellátás				Óvodai nevelés			
	Állami hozzájárulás, Ft				Állami hozzájárulás, Ft				Állami hozzájárulás, Ft			
	Tervezett	Évközi változás	Tényleges	Eltérés	Tervezett	Évközi változás	Tényleges	Eltérés	Tervezett	Évközi változás	Tényleges	Eltérés
MEGYEI ÖNKORMÁNYZAT	379.735.000	0	384.492.500	4.757.500	0	0	0	0	0	0	0	0
ALSÓPETÉNY	0	0	0	0	0	0	0	0	1.920.000	0	1.920.000	0
ALSÓTOLD	0	0	0	0	0	0	0	0	1.360.000	0	1.440.000	80.000
BALASSAGYARMAT	21.625.000	0	25.085.000	3.460.000	6.144.000	0	4.352.000	-1.792.000	55.840.000	0	55.840.000	0
BÁNK	0	0	0	0	0	0	0	0	1.280.000	0	1.280.000	0
BÁRNA	0	0	0	0	0	0	0	0	3.360.000	0	3.280.000	-80.000
BÁTONYTERENYE	0	0	0	0	3.328.000	0	3.200.000	-128.000	43.360.000	0	43.280.000	-80.000
BECSKE	0	0	0	0	0	0	0	0	1.440.000	0	1.360.000	-80.000
BERCEL	0	0	0	0	0	0	0	0	4.480.000	0	4.480.000	0
BERKENYE	0	0	0	0	0	0	0	0	2.000.000	0	2.000.000	0
BÉR	0	0	0	0	0	0	0	0	1.680.000	-320.000	1.360.000	0
BOKOR	0	0	0	0	0	0	0	0	0	0	0	0
BORSOSBERÉNY	0	0	0	0	0	0	0	0	2.960.000	0	2.960.000	0
BUJÁK	0	0	0	0	0	0	0	0	7.040.000	0	7.040.000	0
CERED	0	0	0	0	0	0	0	0	3.040.000	0	2.960.000	-80.000
CSERHÁTHALÁP	0	0	0	0	0	0	0	0	1.120.000	0	1.200.000	80.000
CSERHÁTSURÁNY	0	0	0	0	0	0	0	0	6.320.000	0	6.400.000	80.000
CSERHÁTSZENTIVÁN	0	0	0	0	0	0	0	0	0	0	0	0
CSESZTVE	0	0	0	0	0	0	0	0	0	0	0	0
CSÉCSE	0	0	0	0	0	0	0	0	3.120.000	0	2.960.000	-160.000
CSITÁR	0	0	0	0	0	0	0	0	1.440.000	0	1.440.000	0
DEBERCSÉNY	0	0	0	0	0	0	0	0	0	0	0	0
DEJTÁR	0	0	0	0	0	0	0	0	4.800.000	0	4.720.000	-80.000
DIÓSJENO	0	0	0	0	0	0	0	0	8.000.000	0	7.840.000	-160.000
DOROGHÁZA	0	0	0	0	0	0	0	0	2.480.000	0	2.480.000	0
DRÉGELYPALÁNK	0	0	0	0	0	0	0	0	3.680.000	0	4.000.000	320.000
ECSEG	0	0	0	0	0	0	0	0	3.520.000	0	3.440.000	-80.000
EGYHÁZASDENGELEG	0	0	0	0	0	0	0	0	1.120.000	0	1.280.000	160.000
EGYHÁZASGERGE	0	0	0	0	0	0	0	0	2.320.000	0	2.160.000	-160.000
ENDREFALVA	0	0	0	0	0	0	0	0	4.080.000	0	3.840.000	-240.000

A HELYI ÖNKORMÁNYZATOK 1999. ÉVI TERVEZETT-TÉNYLEGES NORMATÍV ÁLLAMI HOZZÁJÁRULÁSÁNAK ELSZÁMOLÁSA

NÓGRÁD MEGYE

Megyekód: 12

Önkormányzat	Pszichiátriai és szenvedélybetegek, fogyatékosok bentlakásos intézményi ellátása				Bölcsődei ellátás				Óvodai nevelés			
	Állami hozzájárulás, Ft				Állami hozzájárulás, Ft				Állami hozzájárulás, Ft			
	Tervezett	Évközi változás	Tényleges	Eltérés	Tervezett	Évközi változás	Tényleges	Eltérés	Tervezett	Évközi változás	Tényleges	Eltérés
ERDOKÜRT	0	0	0	0	0	0	0	0	2.080.000	0	2.080.000	0
ERDOTARCSA	0	0	0	0	0	0	0	0	2.000.000	0	2.000.000	0
ETES	0	0	0	0	0	0	0	0	3.520.000	0	3.520.000	0
ÉRSEKVADKERT	0	0	0	0	0	0	0	0	12.400.000	0	12.640.000	240.000
FELSOPETÉNY	0	0	0	0	0	0	0	0	2.240.000	0	2.400.000	160.000
FELSŐTOLD	0	0	0	0	0	0	0	0	0	0	0	0
GALGAGUTA	0	0	0	0	0	0	0	0	1.920.000	0	2.000.000	80.000
GARÁB	0	0	0	0	0	0	0	0	0	0	0	0
HERENCSENY	0	0	0	0	0	0	0	0	0	0	0	0
HÉHALOM	0	0	0	0	0	0	0	0	2.720.000	0	2.960.000	240.000
HOLLÓKO	0	0	0	0	0	0	0	0	640.000	0	640.000	0
HONT	0	0	0	0	0	0	0	0	1.600.000	0	1.600.000	0
HORPÁCS	0	0	0	0	0	0	0	0	0	0	0	0
HUGYAG	0	0	0	0	0	0	0	0	2.800.000	0	2.560.000	-240.000
ILINY	0	0	0	0	0	0	0	0	320.000	0	320.000	0
IPOLYTARNÓC	0	0	0	0	0	0	0	0	2.080.000	0	2.000.000	-80.000
IPOLYVECE	0	0	0	0	0	0	0	0	3.040.000	0	3.120.000	80.000
JOBÁGYI	0	0	0	0	0	0	0	0	5.840.000	0	5.840.000	0
KARANCSALJA	0	0	0	0	0	0	0	0	4.240.000	0	4.000.000	-240.000
KARANCSBERÉNY	0	0	0	0	0	0	0	0	1.920.000	0	1.920.000	0
KARANCSKESZI	0	0	0	0	0	0	0	0	4.480.000	0	4.480.000	0
KARANCSLAPÚJTO	0	0	0	0	0	0	0	0	6.000.000	0	5.840.000	-160.000
KARANCSSÁG	0	0	0	0	0	0	0	0	4.560.000	0	4.560.000	0
KAZÁR	0	0	0	0	0	0	0	0	3.280.000	0	3.360.000	80.000
KÁLLÓ	0	0	0	0	0	0	0	0	5.520.000	0	5.600.000	80.000
KESZEG	0	0	0	0	0	0	0	0	1.920.000	0	1.760.000	-160.000
KÉTBODONY	0	0	0	0	0	0	0	0	2.720.000	0	2.640.000	-80.000
KISBÁGYON	0	0	0	0	0	0	0	0	1.200.000	0	1.200.000	0
KISBÁRKÁNY	0	0	0	0	0	0	0	0	0	0	0	0
KISECSET	0	0	0	0	0	0	0	0	0	0	0	0

A HELYI ÖNKORMÁNYZATOK 1999. ÉVI TERVEZETT-TÉNYLEGES NORMATÍV ÁLLAMI HOZZÁJÁRULÁSÁNAK ELSZÁMOLÁSA

NÓGRÁD MEGYE

Megyekód: 12

Önkormányzat	Pszichiátriai és szenvedélybetegek, fogyatékosok bentlakásos intézményi ellátása				Bölcsődei ellátás				Óvodai nevelés			
	Állami hozzájárulás, Ft				Állami hozzájárulás, Ft				Állami hozzájárulás, Ft			
	Tervezett	Évközi változás	Tényleges	Eltérés	Tervezett	Évközi változás	Tényleges	Eltérés	Tervezett	Évközi változás	Tényleges	Eltérés
KISHARTYÁN	0	0	0	0	0	0	0	0	2.080.000	0	2.080.000	0
KOZÁRD	0	0	0	0	0	0	0	0	0	0	0	0
KUTASÓ	0	0	0	0	0	0	0	0	0	0	0	0
LEGÉND	0	0	0	0	0	0	0	0	1.600.000	0	1.520.000	—80.000
LITKE	0	0	0	0	0	0	0	0	2.880.000	0	2.800.000	—80.000
LUCFALVA	0	0	0	0	0	0	0	0	3.280.000	0	3.440.000	160.000
LUDÁNYHALÁSZI	0	0	0	0	0	0	0	0	3.200.000	0	3.520.000	320.000
MAGYARGÉC	0	0	0	0	0	0	0	0	2.320.000	0	2.400.000	80.000
MAGYARNÁNDOR	0	0	0	0	0	0	0	0	4.080.000	0	4.000.000	—80.000
MÁRKHÁZA	0	0	0	0	0	0	0	0	0	0	0	0
MÁTRAMINDSZENT	0	0	0	0	0	0	0	0	2.240.000	0	2.240.000	0
MÁTRANOVÁK	0	0	0	0	0	0	0	0	4.400.000	0	4.400.000	0
MÁTRASZELE	0	0	0	0	0	0	0	0	2.560.000	0	2.560.000	0
MÁTRASZÓLOS	0	0	0	0	0	0	0	0	5.120.000	0	5.120.000	0
MÁTRATERENYE	0	0	0	0	0	0	0	0	5.280.000	0	5.280.000	0
MÁTRAVÉREBÉLY	0	0	0	0	0	0	0	0	5.520.000	0	5.680.000	160.000
MIHÁLYGERGE	0	0	0	0	0	0	0	0	1.920.000	0	2.000.000	80.000
MOHORA	0	0	0	0	0	0	0	0	3.520.000	0	3.520.000	0
NAGYBÁRKÁNY	0	0	0	0	0	0	0	0	4.000.000	0	4.160.000	160.000
NAGYLÓC	0	0	0	0	0	0	0	0	4.800.000	0	4.720.000	—80.000
NAGYOROSZI	0	0	0	0	0	0	0	0	7.840.000	0	7.600.000	—240.000
NEMTI	0	0	0	0	0	0	0	0	1.600.000	0	1.600.000	0
NÉZSA	0	0	0	0	0	0	0	0	4.080.000	0	4.080.000	0
NÓGRÁD	0	0	0	0	0	0	0	0	4.640.000	0	4.320.000	—320.000
NÓGRÁDKÖVESD	0	0	0	0	0	0	0	0	2.240.000	0	2.480.000	240.000
NÓGRÁDMARCAL	0	0	0	0	0	0	0	0	1.360.000	0	1.360.000	0
NÓGRÁDMEGYER	0	0	0	0	0	0	0	0	5.600.000	0	5.600.000	0
NÓGRÁDSÁP	0	0	0	0	0	0	0	0	3.120.000	0	3.040.000	—80.000
NÓGRÁDSIPEK	0	0	0	0	0	0	0	0	2.000.000	0	2.000.000	0
NÓGRÁDSZAKÁL	0	0	0	0	0	0	0	0	2.480.000	0	2.480.000	0

A HELYI ÖNKORMÁNYZATOK 1999. ÉVI TERVEZETT-TÉNYLEGES NORMATÍV ÁLLAMI HOZZÁJÁRULÁSÁNAK ELSZÁMOLÁSA

NÓGRÁD MEGYE

Megyekód: 12

Önkormányzat	Pszichiátriai és szenvedélybetegek, fogyatékosok bentlakásos intézményi ellátása				Bölcsődei ellátás				Óvodai nevelés			
	Állami hozzájárulás, Ft				Állami hozzájárulás, Ft				Állami hozzájárulás, Ft			
	Tervezett	Évközi változás	Tényleges	Eltérés	Tervezett	Évközi változás	Tényleges	Eltérés	Tervezett	Évközi változás	Tényleges	Eltérés
NOTINCS	0	0	0	0	0	0	0	0	3.200.000	0	3.440.000	240.000
ORHALOM	0	0	0	0	0	0	0	0	2.640.000	0	2.560.000	-80.000
OSAGÁRD	0	0	0	0	0	0	0	0	960.000	0	880.000	-80.000
PALOTÁS	0	0	0	0	0	0	0	0	5.440.000	0	5.600.000	160.000
PATAK	0	0	0	0	0	0	0	0	2.800.000	0	2.800.000	0
PATVARC	0	0	0	0	0	0	0	0	2.080.000	0	2.080.000	0
PÁSZTÓ	0	0	0	0	0	0	0	0	33.040.000	0	32.640.000	-400.000
PILINY	0	0	0	0	0	0	0	0	1.600.000	0	1.680.000	80.000
PUSZTABERKI	0	0	0	0	0	0	0	0	0	0	0	0
RÉTSÁG	0	0	0	0	0	0	0	0	9.120.000	0	9.280.000	160.000
RIMÓC	0	0	0	0	0	0	0	0	6.000.000	0	6.000.000	0
ROMHÁNY	0	0	0	0	0	0	0	0	7.520.000	0	7.600.000	80.000
SALGÓTARJÁN	0	0	0	0	7.680.000	0	2.560.000	-5.120.000	143.920.000	0	142.240.000	-1.680.000
SÁGÚJFALU	0	0	0	0	0	0	0	0	2.400.000	0	2.400.000	0
SÁMSONHÁZA	0	0	0	0	0	0	0	0	480.000	0	720.000	240.000
SÓSHARTYÁN	0	0	0	0	0	0	0	0	2.560.000	0	2.560.000	0
SZALMATERCS	0	0	0	0	0	0	0	0	0	0	0	0
SZANDA	0	0	0	0	0	0	0	0	2.000.000	0	2.080.000	80.000
SZARVASGEDE	0	0	0	0	0	0	0	0	960.000	0	960.000	0
SZÁTOK	0	0	0	0	0	0	0	0	0	0	0	0
SZENDEHELY	0	0	0	0	0	0	0	0	3.680.000	0	3.760.000	80.000
SZENTE	0	0	0	0	0	0	0	0	0	0	0	0
SZÉCSÉNKE	0	0	0	0	0	0	0	0	320.000	-240.000	80.000	0
SZÉCSÉNY	0	0	0	0	768.000	0	896.000	128.000	18.400.000	0	19.040.000	640.000
SZÉCSÉNYFELFALU	0	0	0	0	0	0	0	0	1.840.000	0	1.840.000	0
SZILASPOGONY	0	0	0	0	0	0	0	0	1.760.000	0	1.840.000	80.000
SZIRÁK	0	0	0	0	0	0	0	0	2.720.000	0	2.400.000	-320.000
SZUHA	0	0	0	0	0	0	0	0	1.120.000	0	1.040.000	-80.000
SZURDOKPÜSPÖKI	0	0	0	0	0	0	0	0	5.040.000	0	4.880.000	-160.000
SZÜGY	0	0	0	0	0	0	0	0	5.760.000	0	6.080.000	320.000

A HELYI ÖNKORMÁNYZATOK 1999. ÉVI TERVEZETT-TÉNYLEGES NORMATÍV ÁLLAMI HOZZÁJÁRULÁSÁNAK ELSZÁMOLÁSA

NÓGRÁD MEGYE

Megyekód: 12

Önkormányzat	Pszichiátriai és szenvedélybetegek, fogyatékosok bentlakásos intézményi ellátása				Bölcsődei ellátás				Óvodai nevelés			
	Állami hozzájárulás, Ft				Állami hozzájárulás, Ft				Állami hozzájárulás, Ft			
	Tervezett	Évközi változás	Tényleges	Eltérés	Tervezett	Évközi változás	Tényleges	Eltérés	Tervezett	Évközi változás	Tényleges	Eltérés
TAR	0	0	0	0	0	0	0	0	4.320.000	0	4.320.000	0
TERESKE	0	0	0	0	0	0	0	0	3.120.000	0	3.040.000	-80.000
TERÉNY	0	0	0	0	0	0	0	0	960.000	0	960.000	0
TOLMÁCS	0	0	0	0	0	0	0	0	2.000.000	0	2.000.000	0
VANYARC	0	0	0	0	0	0	0	0	5.440.000	0	4.880.000	-560.000
VARSÁNY	0	0	0	0	0	0	0	0	4.880.000	0	4.640.000	-240.000
VIZSLÁS	0	0	0	0	0	0	0	0	3.200.000	0	3.440.000	240.000
ZABAR	0	0	0	0	0	0	0	0	1.360.000	0	1.360.000	0
MEGYE ÖNKORM. ÖSSZ.	401.360.000	0	409.577.500	8.217.500	17.920.000	0	11.008.000	-6.912.000	637.200.000	-560.000	635.120.000	-1.520.000

A HELYI ÖNKORMÁNYZATOK 1999. ÉVI TERVEZETT-TÉNYLEGES NORMATÍV ÁLLAMI HOZZÁJÁRULÁSÁNAK ELSZÁMOLÁSA

NÓGRÁD MEGYE

Megyekód: 12

Önkormányzat	Iskolai oktatás				Iskolai szakképzés				Különleges gondozás keretében nyújtott ellátás			
	Állami hozzájárulás, Ft				Állami hozzájárulás, Ft				Állami hozzájárulás, Ft			
	Tervezett	Évközi változás	Tényleges	Eltérés	Tervezett	Évközi változás	Tényleges	Eltérés	Tervezett	Évközi változás	Tényleges	Eltérés
MEGYEI ÖNKORMÁNYZAT	153.614.000	0	151.072.000	-2.542.000	84.115.000	0	92.015.000	7.900.000	62.107.000	0	62.921.000	814.000
ALSÓPETÉNY	2.739.000	-249.000	2.324.000	-166.000	0	0	0	0	194.000	0	194.000	0
ALSÓTOLD	6.059.000	0	6.059.000	0	0	0	0	0	0	0	0	0
BALASSAGYARMAT	381.046.000	0	379.668.000	-1.378.000	108.075.000	0	105.705.000	-2.370.000	18.236.000	0	18.236.000	0
BÁNK	1.162.000	0	1.079.000	-83.000	0	0	0	0	0	0	0	0
BÁRNA	9.545.000	0	9.462.000	-83.000	0	0	0	0	0	0	0	0
BÁTONYTERENYE	122.010.000	0	121.927.000	-83.000	0	0	0	0	15.665.000	0	16.829.000	1.164.000
BECSKE	1.992.000	0	1.909.000	-83.000	0	0	0	0	0	0	0	0
BERCEL	14.608.000	0	14.359.000	-249.000	0	0	0	0	0	0	0	0
BERKENYE	2.158.000	0	2.158.000	0	0	0	0	0	0	0	0	0
BÉR	1.660.000	0	1.660.000	0	0	0	0	0	388.000	0	388.000	0
BOKOR	0	0	0	0	0	0	0	0	0	0	0	0
BORSOSBERÉNY	10.043.000	0	9.794.000	-249.000	0	0	0	0	0	0	0	0
BUJÁK	19.007.000	0	18.675.000	-332.000	0	0	0	0	0	0	0	0
CERED	14.276.000	0	14.193.000	-83.000	0	0	0	0	2.910.000	0	2.522.000	-388.000
CSERHÁTHALÁP	0	0	0	0	0	0	0	0	0	0	0	0
CSERHÁTSURÁNY	12.450.000	0	12.035.000	-415.000	0	0	0	0	970.000	0	776.000	-194.000
CSERHÁTSZENTIVÁN	0	0	0	0	0	0	0	0	0	0	0	0
CSESZTVE	0	0	0	0	0	0	0	0	0	0	0	0
CSÉCSE	7.802.000	0	7.802.000	0	0	0	0	0	0	0	0	0
CSITÁR	0	0	0	0	0	0	0	0	0	0	0	0
DEBERCSÉNY	0	0	0	0	0	0	0	0	0	0	0	0
DEJTÁR	10.292.000	0	10.043.000	-249.000	0	0	0	0	194.000	0	194.000	0
DIÓSJENŐ	20.916.000	0	20.999.000	83.000	0	0	0	0	1.552.000	0	1.552.000	0
DOROGHÁZA	9.794.000	0	9.545.000	-249.000	0	0	0	0	0	0	0	0
DRÉGELYPALÁNK	15.106.000	0	15.023.000	-83.000	0	0	0	0	0	0	0	0
ECSEG	11.537.000	0	11.537.000	0	0	0	0	0	0	0	0	0
EGYHÁZASDENGELEG	3.984.000	0	3.984.000	0	0	0	0	0	0	0	0	0
EGYHÁZASGERGE	6.806.000	0	6.972.000	166.000	0	0	0	0	0	0	388.000	388.000
ENDREFALVA	12.782.000	0	12.533.000	-249.000	0	0	0	0	4.850.000	0	4.850.000	0

A HELYI ÖNKORMÁNYZATOK 1999. ÉVI TERVEZETT–TÉNYLEGES NORMATÍV ÁLLAMI HOZZÁJÁRULÁSÁNAK ELSZÁMOLÁSA

NÓGRÁD MEGYE

Megyekód: 12

Önkormányzat	Iskolai oktatás				Iskolai szakképzés				Különleges gondozás keretében nyújtott ellátás			
	Állami hozzájárulás, Ft				Állami hozzájárulás, Ft				Állami hozzájárulás, Ft			
	Tervezett	Évközi változás	Tényleges	Eltérés	Tervezett	Évközi változás	Tényleges	Eltérés	Tervezett	Évközi változás	Tényleges	Eltérés
ERDOKÜRT	3.237.000	0	3.237.000	0	0	0	0	0	0	0	0	0
ERDOTARCSA	0	0	0	0	0	0	0	0	0	0	0	0
ETES	8.051.000	0	7.719.000	—332.000	0	0	0	0	194.000	0	194.000	0
ÉRSEKVA DKERT	23.240.000	0	23.323.000	83.000	0	0	0	0	970.000	388.000	970.000	—388.000
FELSOPETÉNY	2.324.000	0	2.324.000	0	0	0	0	0	194.000	0	194.000	0
FELSŐTOLD	0	0	0	0	0	0	0	0	0	0	0	0
GALGAGUTA	2.490.000	0	2.490.000	0	0	0	0	0	0	0	0	0
GARÁB	0	0	0	0	0	0	0	0	0	0	0	0
HERENCSENY	0	0	0	0	0	0	0	0	0	0	0	0
HÉHALOM	6.308.000	0	6.225.000	—83.000	0	0	0	0	0	0	0	0
HOLLÓKO	1.162.000	0	1.162.000	0	0	0	0	0	0	0	0	0
HONT	2.822.000	0	2.822.000	0	0	0	0	0	0	0	0	0
HORPÁCS	0	0	0	0	0	0	0	0	0	0	0	0
HUGYAG	4.731.000	0	4.316.000	—415.000	0	0	0	0	0	0	0	0
ILINY	0	0	0	0	0	0	0	0	0	0	0	0
IPOLYTARNÓC	0	0	0	0	0	0	0	0	0	0	0	0
IPOLYVECE	3.071.000	0	3.071.000	0	0	0	0	0	0	0	0	0
JOB B ÁGYI	16.600.000	0	16.600.000	0	0	0	0	0	194.000	0	194.000	0
KARANCSALJA	11.288.000	0	11.039.000	—249.000	0	0	0	0	0	0	776.000	776.000
KARANCSBERÉNY	0	0	0	0	0	0	0	0	0	0	0	0
KARANCSKESZI	14.525.000	0	14.359.000	—166.000	0	0	0	0	388.000	0	388.000	0
KARANCSLAPÚJTO	29.382.000	0	29.382.000	0	0	0	0	0	2.716.000	0	3.104.000	388.000
KARANCSSÁG	15.738.000	0	15.738.000	0	0	0	0	0	1.164.000	0	1.164.000	0
KAZÁR	15.770.000	0	15.770.000	0	0	0	0	0	0	0	0	0
KÁLLÓ	17.430.000	0	17.596.000	166.000	0	0	0	0	776.000	582.000	1.358.000	0
KESZEG	0	0	0	0	0	0	0	0	0	0	0	0
KÉTBODONY	3.735.000	0	3.735.000	0	0	0	0	0	0	0	0	0
KISBÁGYON	0	0	0	0	0	0	0	0	0	0	0	0
KISBÁRKÁNY	0	0	0	0	0	0	0	0	0	0	0	0
KISECSET	0	0	0	0	0	0	0	0	0	0	0	0

A HELYI ÖNKORMÁNYZATOK 1999. ÉVI TERVEZETT-TÉNYLEGES NORMATÍV ÁLLAMI HOZZÁJÁRULÁSÁNAK ELSZÁMOLÁSA

NÓGRÁD MEGYE

Megyekód: 12

Önkormányzat	Iskolai oktatás				Iskolai szakképzés				Különleges gondozás keretében nyújtott ellátás			
	Állami hozzájárulás, Ft				Állami hozzájárulás, Ft				Állami hozzájárulás, Ft			
	Tervezett	Évközi változás	Tényleges	Eltérés	Tervezett	Évközi változás	Tényleges	Eltérés	Tervezett	Évközi változás	Tényleges	Eltérés
KISHARTYÁN	0	0	0	0	0	0	0	0	0	0	0	0
KOZÁRD	0	0	0	0	0	0	0	0	0	0	0	0
KUTASÓ	0	0	0	0	0	0	0	0	0	0	0	0
LEGÉND	0	0	0	0	0	0	0	0	0	0	0	0
LITKE	16.932.000	0	16.600.000	—332.000	0	0	0	0	970.000	194.000	1.358.000	194.000
LUCFALVA	7.578.000	0	7.827.000	249.000	0	0	0	0	0	0	0	0
LUDÁNYHALÁSZI	9.794.000	0	9.877.000	83.000	0	0	0	0	194.000	0	194.000	0
MAGYARGÉC	5.561.000	0	5.561.000	0	0	0	0	0	1.746.000	0	1.746.000	0
MAGYARNÁNDOR	12.782.000	0	13.197.000	415.000	0	0	0	0	0	0	0	0
MÁRKHÁZA	0	0	0	0	0	0	0	0	0	0	0	0
MÁTRAMINDSZENT	6.391.000	0	6.391.000	0	0	0	0	0	388.000	0	388.000	0
MÁTRANOVÁK	13.778.000	0	13.778.000	0	0	0	0	0	0	0	0	0
MÁTRASZELE	6.308.000	0	6.142.000	—166.000	0	0	0	0	0	0	0	0
MÁTRASZÓLOS	10.458.000	0	10.458.000	0	0	0	0	0	194.000	0	194.000	0
MÁTRATERENYE	15.770.000	0	15.438.000	—332.000	0	0	0	0	0	0	0	0
MÁTRAVEREBÉLY	12.450.000	0	12.367.000	—83.000	0	0	0	0	388.000	0	388.000	0
MIHÁLYGERGE	0	0	0	0	0	0	0	0	0	0	0	0
MOHORA	2.905.000	0	2.573.000	—332.000	0	0	0	0	776.000	0	776.000	0
NAGYBÁRKÁNY	10.790.000	0	10.458.000	—332.000	0	0	0	0	2.522.000	388.000	3.104.000	194.000
NAGYLÓC	12.118.000	0	12.118.000	0	0	0	0	0	0	0	0	0
NAGYOROSZI	16.434.000	0	15.936.000	—498.000	0	0	0	0	388.000	0	194.000	—194.000
NEMTI	2.075.000	0	2.075.000	0	0	0	0	0	0	0	0	0
NÉZSA	15.687.000	0	15.853.000	166.000	0	0	0	0	0	0	0	0
NÓGRÁD	12.450.000	0	12.367.000	—83.000	0	0	0	0	0	0	0	0
NÓGRÁDKÖVESD	10.624.000	0	10.790.000	166.000	0	0	0	0	0	0	0	0
NÓGRÁDMARCAL	1.411.000	—83.000	1.328.000	0	0	0	0	0	0	0	0	0
NÓGRÁDMEGYER	13.612.000	0	14.027.000	415.000	0	0	0	0	6.014.000	0	5.820.000	—194.000
NÓGRÁDSÁP	12.020.000	0	11.613.000	—407.000	0	0	0	0	0	0	0	0
NÓGRÁDSIPEK	5.395.000	0	5.312.000	—83.000	0	0	0	0	0	0	0	0
NÓGRÁDSZAKÁL	4.814.000	0	4.897.000	83.000	0	0	0	0	582.000	0	776.000	194.000

A HELYI ÖNKORMÁNYZATOK 1999. ÉVI TERVEZETT-TÉNYLEGES NORMATÍV ÁLLAMI HOZZÁJÁRULÁSÁNAK ELSZÁMOLÁSA

NÓGRÁD MEGYE

Megyekód: 12

Önkormányzat	Iskolai oktatás				Iskolai szakképzés				Különleges gondozás keretében nyújtott ellátás			
	Állami hozzájárulás, Ft				Állami hozzájárulás, Ft				Állami hozzájárulás, Ft			
	Tervezett	Évközi változás	Tényleges	Eltérés	Tervezett	Évközi változás	Tényleges	Eltérés	Tervezett	Évközi változás	Tényleges	Eltérés
NOTINCS	16.102.000	0	15.936.000	-166.000	0	0	0	0	0	0	0	0
ORHALOM	12.533.000	0	12.782.000	249.000	0	0	0	0	0	0	0	0
OSAGÁRD	0	0	0	0	0	0	0	0	0	0	0	0
PALOTÁS	16.766.000	0	16.434.000	-332.000	0	0	0	0	0	0	0	0
PATAK	7.387.000	0	7.387.000	0	0	0	0	0	776.000	0	776.000	0
PATVARC	0	0	0	0	0	0	0	0	0	0	0	0
PÁSZTÓ	132.916.000	0	131.296.000	-1.620.000	1.550.000	0	1.240.000	-310.000	0	0	0	0
PILINY	1.743.000	0	1.743.000	0	0	0	0	0	0	0	0	0
PUSZTABERKI	0	0	0	0	0	0	0	0	0	0	0	0
RÉTSÁG	32.868.000	0	32.702.000	-166.000	0	0	0	0	1.552.000	0	2.134.000	582.000
RIMÓC	13.197.000	0	13.197.000	0	0	0	0	0	7.566.000	0	7.372.000	-194.000
ROMHÁNY	24.983.000	0	25.149.000	166.000	0	0	0	0	0	0	0	0
SALGÓTARJÁN	661.922.000	0	652.147.000	-9.775.000	50.360.000	0	55.030.000	4.670.000	25.968.000	1.940.000	24.150.000	-3.758.000
SÁGÚJFALU	11.620.000	0	11.537.000	-83.000	0	0	0	0	388.000	0	194.000	-194.000
SÁMSONHÁZA	0	0	0	0	0	0	0	0	0	0	0	0
SÓSHARTYÁN	7.138.000	0	7.055.000	-83.000	0	0	0	0	1.940.000	388.000	2.134.000	-194.000
SZALMATERCS	0	0	0	0	0	0	0	0	0	0	0	0
SZANDA	3.403.000	0	2.905.000	-498.000	0	0	0	0	0	0	0	0
SZARVASGEDE	0	0	0	0	0	0	0	0	0	0	0	0
SZÁTOK	0	0	0	0	0	0	0	0	0	0	0	0
SZENDEHELY	11.371.000	0	11.205.000	-166.000	0	0	0	0	0	0	0	0
SZENTE	0	0	0	0	0	0	0	0	0	0	0	0
SZÉCSÉNKE	0	0	0	0	0	0	0	0	0	0	0	0
SZÉCSÉNY	106.860.000	-216.000	106.677.000	33.000	15.970.000	0	16.095.000	125.000	970.000	0	970.000	0
SZÉCSÉNYFELFALU	1.079.000	0	1.079.000	0	0	0	0	0	0	0	0	0
SZILASPOGONY	0	0	0	0	0	0	0	0	0	0	0	0
SZIRÁK	9.130.000	0	9.545.000	415.000	0	0	0	0	582.000	0	582.000	0
SZUHA	1.660.000	0	1.743.000	83.000	0	0	0	0	0	0	0	0
SZURDOKPÜSPÖKI	15.355.000	0	15.438.000	83.000	0	0	0	0	0	0	0	0
SZÜGY	15.023.000	0	15.355.000	332.000	0	0	0	0	194.000	0	194.000	0

A HELYI ÖNKORMÁNYZATOK 1999. ÉVI TERVEZETT-TÉNYLEGES NORMATÍV ÁLLAMI HOZZÁJÁRULÁSÁNAK ELSZÁMOLÁSA

NÓGRÁD MEGYE

Megyekód: 12

Önkormányzat	Iskolai oktatás				Iskolai szakképzés				Különleges gondozás keretében nyújtott ellátás			
	Állami hozzájárulás, Ft				Állami hozzájárulás, Ft				Állami hozzájárulás, Ft			
	Tervezett	Évközi változás	Tényleges	Eltérés	Tervezett	Évközi változás	Tényleges	Eltérés	Tervezett	Évközi változás	Tényleges	Eltérés
TAR	14.276.000	0	14.359.000	83.000	0	0	0	0	0	0	0	0
TERESKE	8.549.000	0	8.383.000	-166.000	0	0	0	0	0	0	0	0
TERÉNY	1.162.000	0	1.162.000	0	0	0	0	0	0	0	0	0
TOLMÁCS	2.739.000	0	2.822.000	83.000	0	0	0	0	194.000	0	194.000	0
VANYARC	15.770.000	0	15.687.000	-83.000	0	0	0	0	0	0	0	0
VARSÁNY	11.703.000	0	11.703.000	0	0	0	0	0	1.746.000	0	1.746.000	0
VIZSLÁS	2.822.000	0	2.241.000	-581.000	0	0	0	0	194.000	0	388.000	194.000
ZABAR	0	0	0	0	0	0	0	0	0	0	0	0
MEGYE ÖNKORM. ÖSSZ.	2.431.506.000	-548.000	2.410.372.000	-20.586.000	260.070.000	0	270.085.000	10.015.000	169.894.000	3.880.000	172.964.000	-810.000

A HELYI ÖNKORMÁNYZATOK 1999. ÉVI TERVEZETT-TÉNYLEGES NORMATÍV ÁLLAMI HOZZÁJÁRULÁSÁNAK ELSZÁMOLÁSA

NÓGRÁD MEGYE

Megyekód: 12

Önkormányzat	Alapfokú művészet oktatás				Kollégiumi, externátusi nevelés, ellátás				Hozzájárulás egyéb közoktatási feladatokhoz			
	Állami hozzájárulás, Ft				Állami hozzájárulás, Ft				Állami hozzájárulás, Ft			
	Tervezett	Évközi változás	Tényleges	Eltérés	Tervezett	Évközi változás	Tényleges	Eltérés	Tervezett	Évközi változás	Tényleges	Eltérés
MEGYEI ÖNKORMÁNYZAT	0	0	0	0	57.608.000	0	58.368.000	760.000	11.015.590	0	9.398.210	-1.617.380
ALSÓPETÉNY	1.274.000	0	1.372.000	98.000	0	0	0	0	2.259.310	-71.490	1.922.990	-264.830
ALSÓTOLD	0	0	0	0	0	0	0	0	5.590.090	0	5.501.590	-88.500
BALASSAGYARMAT	38.694.000	0	36.526.000	-2.168.000	21.584.000	0	21.888.000	304.000	55.627.860	0	57.662.980	2.035.120
BÁNK	0	0	0	0	0	0	0	0	1.266.400	0	1.226.570	-39.830
BÁRNA	0	0	0	0	0	0	0	0	4.807.480	0	4.471.820	-335.660
BÁTONYTERENYE	11.123.000	0	10.388.000	-735.000	0	0	0	0	25.450.690	0	23.810.840	-1.639.850
BECSKE	0	0	0	0	0	0	0	0	1.456.360	0	1.483.700	27.340
BERCEL	0	0	0	0	0	0	0	0	7.887.230	0	7.770.570	-116.660
BERKENYE	0	0	0	0	0	0	0	0	2.013.330	0	1.938.830	-74.500
BÉR	0	0	0	0	0	0	0	0	1.521.260	-152.000	1.369.260	0
BOKOR	0	0	0	0	0	0	0	0	0	0	0	0
BORSOSBERÉNY	0	0	0	0	0	0	0	0	8.024.930	0	7.894.940	-129.990
BUJÁK	0	0	0	0	0	0	0	0	10.352.780	0	10.000.460	-352.320
CERED	882.000	0	833.000	-49.000	0	0	0	0	12.503.250	0	12.437.930	-65.320
CSERHÁTHALÁP	0	0	0	0	0	0	0	0	557.620	0	565.450	7.830
CSERHÁTSURÁNY	0	0	0	0	0	0	0	0	11.955.570	0	11.569.750	-385.820
CSERHÁTSZENTIVÁN	0	0	0	0	0	0	0	0	0	0	0	0
CSESZTVE	0	0	0	0	0	0	0	0	0	0	0	0
CSÉCSE	0	0	0	0	0	0	0	0	4.130.060	0	4.143.730	13.670
CSITÁR	0	0	0	0	0	0	0	0	668.940	0	828.940	160.000
DEBERCSÉNY	0	0	0	0	0	0	0	0	0	0	0	0
DEJTÁR	0	0	0	0	0	0	0	0	6.536.720	0	6.656.400	119.680
DIÓSJENO	0	0	0	0	0	0	0	0	12.653.160	0	11.799.990	-853.170
DOROGHÁZA	0	0	0	0	0	0	0	0	6.525.940	0	6.161.950	-363.990
DRÉGELYPALÁNK	0	0	0	0	0	0	0	0	6.492.240	0	6.723.730	231.490
ECSEG	0	0	0	0	0	0	0	0	9.249.890	0	9.299.560	49.670
EGYHÁZASDENGELÉ	0	0	0	0	0	0	0	0	2.173.460	0	2.301.120	127.660
EGYHÁZASGERGE	0	0	0	0	0	0	0	0	3.193.130	0	3.221.790	28.660
ENDREFALVA	0	0	0	0	0	0	0	0	8.416.400	0	7.787.420	-628.980

A HELYI ÖNKORMÁNYZATOK 1999. ÉVI TERVEZETT-TÉNYLEGES NORMATÍV ÁLLAMI HOZZÁJÁRULÁSÁNAK ELSZÁMOLÁSA

NÓGRÁD MEGYE

Megyekód: 12

Önkormányzat	Alapfokú művészet oktatás				Kollégiumi, externátusi nevelés, ellátás				Hozzájárulás egyéb közoktatási feladatokhoz			
	Állami hozzájárulás, Ft				Állami hozzájárulás, Ft				Állami hozzájárulás, Ft			
	Tervezett	Évközi változás	Tényleges	Eltérés	Tervezett	Évközi változás	Tényleges	Eltérés	Tervezett	Évközi változás	Tényleges	Eltérés
ERDOKÜRT	0	0	0	0	0	0	0	0	1.932.950	0	1.932.950	0
ERDOTARCSA	0	0	0	0	0	0	0	0	883.750	0	883.750	0
ETES	0	0	0	0	0	0	0	0	4.442.530	0	4.347.210	-95.320
ÉRSEKVA DKERT	0	0	0	0	0	0	0	0	6.439.200	0	5.461.030	-978.170
FELSOPETÉNY	0	0	0	0	0	0	0	0	1.870.310	0	1.853.970	-16.340
FELSŐTOLD	0	0	0	0	0	0	0	0	0	0	0	0
GALGAGUTA	0	0	0	0	0	0	0	0	1.643.820	0	1.802.150	158.330
GARÁB	0	0	0	0	0	0	0	0	0	0	0	0
HERENCSENY	0	0	0	0	0	0	0	0	0	0	0	0
HÉHALOM	0	0	0	0	0	0	0	0	2.988.080	0	3.030.250	42.170
HOLLÓKO	0	0	0	0	0	0	0	0	974.760	0	910.260	-64.500
HONT	0	0	0	0	0	0	0	0	1.804.320	0	1.772.320	-32.000
HORPÁCS	0	0	0	0	0	0	0	0	0	0	0	0
HUGYAG	0	0	0	0	0	0	0	0	3.601.860	0	3.373.720	-228.140
ILINY	0	0	0	0	0	0	0	0	159.320	0	239.320	80.000
IPOLYTARNÓC	0	0	0	0	0	0	0	0	1.003.580	0	835.750	-167.830
IPOLYVECE	0	0	0	0	0	0	0	0	2.830.750	0	2.721.080	-109.670
JOBBÁGYI	0	0	0	0	0	0	0	0	9.592.090	0	9.592.090	0
KARANCSALJA	0	0	0	0	0	0	0	0	5.864.370	0	6.133.210	268.840
KARANCSBERÉNY	0	0	0	0	0	0	0	0	955.920	0	955.920	0
KARANCSKESZI	6.806.000	0	6.664.000	-142.000	0	0	0	0	7.633.390	0	7.541.730	-91.660
KARANCSLAPÚJTO	0	0	0	0	0	0	0	0	21.216.690	0	20.865.860	-350.830
KARANCSSSÁG	196.000	0	196.000	0	0	0	0	0	12.684.680	0	12.684.680	0
KAZÁR	0	0	0	0	0	0	0	0	7.675.730	0	7.628.560	-47.170
KÁLLÓ	0	0	0	0	0	0	0	0	11.933.730	0	11.960.050	26.320
KESZEG	0	0	0	0	0	0	0	0	939.920	0	748.260	-191.660
KÉTBODONY	0	0	0	0	0	0	0	0	4.277.570	0	4.036.240	-241.330
KISBÁGYON	0	0	0	0	0	0	0	0	517.450	0	501.450	-16.000
KISBÁRKÁNY	0	0	0	0	0	0	0	0	0	0	0	0
KISECSET	0	0	0	0	0	0	0	0	0	0	0	0

A HELYI ÖNKORMÁNYZATOK 1999. ÉVI TERVEZETT-TÉNYLEGES NORMATÍV ÁLLAMI HOZZÁJÁRULÁSÁNAK ELSZÁMOLÁSA

NÓGRÁD MEGYE

Megyekód: 12

Önkormányzat	Alapfokú művészet oktatás				Kollégiumi, externátusi nevelés, ellátás				Hozzájárulás egyéb közoktatási feladatokhoz			
	Állami hozzájárulás, Ft				Állami hozzájárulás, Ft				Állami hozzájárulás, Ft			
	Tervezett	Évközi változás	Tényleges	Eltérés	Tervezett	Évközi változás	Tényleges	Eltérés	Tervezett	Évközi változás	Tényleges	Eltérés
KISHARTYÁN	0	0	0	0	0	0	0	0	939.580	0	907.580	—32.000
KOZÁRD	0	0	0	0	0	0	0	0	0	0	0	0
KUTASÓ	0	0	0	0	0	0	0	0	0	0	0	0
LEGÉND	0	0	0	0	0	0	0	0	780.600	0	724.770	—55.830
LITKE	0	0	0	0	0	0	0	0	12.547.020	0	11.969.030	—577.990
LUCFALVA	0	0	0	0	0	0	0	0	4.266.730	0	4.426.880	160.150
LUDÁNYHALÁSZI	0	0	0	0	0	0	0	0	5.476.970	0	5.430.620	—46.350
MAGYARGÉC	0	0	0	0	0	0	0	0	3.716.150	0	3.522.480	—193.670
MAGYARNÁNDOR	0	0	0	0	0	0	0	0	11.174.150	0	11.016.470	—157.680
MÁRKHÁZA	0	0	0	0	0	0	0	0	0	0	0	0
MÁTRAMINDSZENT	0	0	0	0	0	0	0	0	4.482.810	0	4.418.810	—64.000
MÁTRANOVÁK	0	0	0	0	0	0	0	0	8.928.430	0	8.928.430	0
MÁTRASZELE	0	0	0	0	0	0	0	0	3.673.640	0	3.454.480	—219.160
MÁTRASZÓLOS	0	0	0	0	0	0	0	0	6.405.530	0	6.405.530	0
MÁTRATERENYE	0	0	0	0	0	0	0	0	9.048.200	0	8.585.380	—462.820
MÁTRAVÉREBÉLY	0	0	0	0	0	0	0	0	7.939.100	0	7.498.930	—440.170
MIHÁLYGERGE	0	0	0	0	0	0	0	0	792.420	0	848.250	55.830
MOHORA	0	0	0	0	0	0	0	0	2.988.890	0	2.882.070	—106.820
NAGYBÁRKÁNY	0	0	0	0	0	0	0	0	9.178.190	0	9.001.200	—176.990
NAGYLÓC	0	0	0	0	0	0	0	0	8.041.480	0	7.269.650	—771.830
NAGYOROSZI	0	0	0	0	0	0	0	0	9.273.000	0	8.957.000	—316.000
NEMTI	0	0	0	0	0	0	0	0	1.882.850	0	1.882.850	0
NÉZSA	0	0	0	0	0	0	0	0	11.635.700	0	11.794.360	158.660
NÓGRÁD	0	0	0	0	0	0	0	0	7.058.140	0	6.744.490	—313.650
NÓGRÁDKÖVESD	0	0	0	0	0	0	0	0	8.217.980	0	8.452.630	234.650
NÓGRÁDMARCAL	0	0	0	0	0	0	0	0	1.463.720	—109.330	1.327.390	—27.000
NÓGRÁDMEGYER	0	0	0	0	0	0	0	0	11.903.620	0	11.841.940	—61.680
NÓGRÁDSÁP	6.223.000	0	6.419.000	196.000	0	0	0	0	8.472.070	0	8.274.420	—197.650
NÓGRÁDSIPEK	0	0	0	0	0	0	0	0	3.054.700	0	2.623.370	—431.330
NÓGRÁDSZAKÁL	0	0	0	0	0	0	0	0	3.097.860	0	3.038.020	—59.840

A HELYI ÖNKORMÁNYZATOK 1999. ÉVI TERVEZETT-TÉNYLEGES NORMATÍV ÁLLAMI HOZZÁJÁRULÁSÁNAK ELSZÁMOLÁSA

NÓGRÁD MEGYE

Megyekód: 12

Önkormányzat	Alapfokú művészet oktatás				Kollégiumi, externátusi nevelés, ellátás				Hozzájárulás egyéb közoktatási feladatokhoz			
	Állami hozzájárulás, Ft				Állami hozzájárulás, Ft				Állami hozzájárulás, Ft			
	Tervezett	Évközi változás	Tényleges	Eltérés	Tervezett	Évközi változás	Tényleges	Eltérés	Tervezett	Évközi változás	Tényleges	Eltérés
NÓTINC	0	0	0	0	0	0	0	0	11.364.720	0	11.134.050	-230.670
ORHALOM	0	0	0	0	0	0	0	0	9.080.720	0	9.318.880	238.160
OSAGÁRD	0	0	0	0	0	0	0	0	397.960	0	390.130	-7.830
PALOTÁS	0	0	0	0	0	0	0	0	11.073.430	0	10.971.940	-101.490
PATAK	0	0	0	0	0	0	0	0	4.455.190	0	4.731.740	276.550
PATVARC	0	0	0	0	0	0	0	0	891.580	0	891.580	0
PÁSZTÓ	10.829.000	0	11.123.000	294.000	25.080.000	0	24.776.000	-304.000	22.556.000	0	21.881.240	-674.760
PILINY	0	0	0	0	0	0	0	0	1.421.030	0	1.530.360	109.330
PUSZTABERKI	0	0	0	0	0	0	0	0	0	0	0	0
RÉTSÁG	0	0	0	0	0	0	0	0	11.657.080	0	12.013.580	356.500
RIMÓC	0	0	0	0	0	0	0	0	9.497.090	0	9.278.760	-218.330
ROMHÁNY	0	0	0	0	0	0	0	0	16.719.850	0	16.587.340	-132.510
SALGÓTARJÁN	22.246.000	0	22.442.000	196.000	10.184.000	0	9.424.000	-760.000	113.845.600	0	105.922.190	-7.923.410
SÁGÚJFALU	0	0	1.063.000	1.063.000	0	0	0	0	8.217.430	0	7.828.100	-389.330
SÁMSONHÁZA	0	0	0	0	0	0	0	0	142.980	0	278.470	135.490
SÓSHARTYÁN	0	0	0	0	0	0	0	0	5.341.740	0	3.736.910	-1.604.830
SZALMATERCS	0	0	0	0	0	0	0	0	0	0	0	0
SZANDA	0	0	0	0	0	0	0	0	2.597.780	0	2.294.300	-303.480
SZARVASGEDE	0	0	0	0	0	0	0	0	477.960	0	429.960	-48.000
SZÁTOK	0	0	0	0	0	0	0	0	0	0	0	0
SZENDEHELY	0	0	0	0	0	0	0	0	6.070.220	0	5.905.730	-164.490
SZENTE	0	0	0	0	0	0	0	0	0	0	0	0
SZÉCSÉNKE	0	0	0	0	0	0	0	0	111.320	-71.490	39.830	0
SZÉCSÉNY	8.395.000	0	9.036.000	641.000	15.048.000	0	15.200.000	152.000	18.102.400	0	18.288.700	186.300
SZÉCSÉNYFELFALU	0	0	0	0	0	0	0	0	1.362.880	0	1.394.880	32.000
SZILASPOGONY	0	0	0	0	0	0	0	0	776.760	0	800.590	23.830
SZIRÁK	0	0	0	0	0	0	0	0	3.916.960	0	3.843.130	-73.830
SZUHA	0	0	0	0	0	0	0	0	1.290.220	0	1.290.220	0
SZURDOKPÜSPÖKI	0	0	0	0	0	0	0	0	8.022.340	0	8.195.510	173.170
SZÜGY	0	0	0	0	0	0	0	0	13.783.320	0	14.218.790	435.470

A HELYI ÖNKORMÁNYZATOK 1999. ÉVI TERVEZETT–TÉNYLEGES NORMATÍV ÁLLAMI HOZZÁJÁRULÁSÁNAK ELSZÁMOLÁSA

NÓGRÁD MEGYE

Megyekód: 12

Önkormányzat	Alapfokú művészet oktatás				Kollégiumi, externátusi nevelés, ellátás				Hozzájárulás egyéb közoktatási feladatokhoz			
	Állami hozzájárulás, Ft				Állami hozzájárulás, Ft				Állami hozzájárulás, Ft			
	Tervezett	Évközi változás	Tényleges	Eltérés	Tervezett	Évközi változás	Tényleges	Eltérés	Tervezett	Évközi változás	Tényleges	Eltérés
TAR	0	0	0	0	0	0	0	0	7.951.580	0	7.525.410	—426.170
TERESKE	0	0	0	0	0	0	0	0	7.694.860	0	7.312.370	—382.490
TERÉNY	0	0	0	0	0	0	0	0	824.080	0	824.080	0
TOLMÁCS	0	0	0	0	0	0	0	0	2.287.970	0	2.445.300	157.330
VANYARC	0	0	0	0	0	0	0	0	9.723.640	0	9.508.320	—215.320
VARSÁNY	0	0	0	0	0	0	0	0	6.338.130	0	5.870.140	—467.990
VIZSLÁS	0	0	0	0	0	0	0	0	2.623.750	0	2.379.760	—243.990
ZABAR	0	0	0	0	0	0	0	0	646.000	0	646.000	0
MEGYE ÖNKORM. ÖSSZ.	106.668.000	0	106.062.000	—606.000	129.504.000	0	129.656.000	152.000	823.900.560	—404.310	801.697.650	—21.798.600

2001/II. szám

MAGYAR KÖZLÖNY

463

A HELYI ÖNKORMÁNYZATOK 1999. ÉVI TERVEZETT-TÉNYLEGES NORMATÍV ÁLLAMI HOZZÁJÁRULÁSÁNAK ELSZÁMOLÁSA

NÓGRÁD MEGYE

Megyekód: 12

Önkormányzat	Helyi közművelődési és közgyűjteményi feladatok				Megyei/fővárosi közművelődési és közgyűjteményi feladatok ellátása			
	Állami hozzájárulás, Ft				Állami hozzájárulás, Ft			
	Tervezett	Évközi változás	Tényleges	Eltérés	Tervezett	Évközi változás	Tényleges	Eltérés
MEGYEI ÖNKORMÁNYZAT	0	0	0	0	100.655.510	0	100.655.510	0
ALSÓPETÉNY	438.150	0	438.150	0	0	0	0	0
ALSÓTOLD	176.530	0	176.530	0	0	0	0	0
BALASSAGYARMAT	11.647.170	0	11.647.170	0	0	0	0	0
BÁNK	441.325	0	441.325	0	0	0	0	0
BÁRNA	749.935	0	749.935	0	0	0	0	0
BÁTONYTERENYE	9.968.865	0	9.968.865	0	0	0	0	0
BECSKE	438.150	0	438.150	0	0	0	0	0
BERCEL	1.331.595	0	1.331.595	0	0	0	0	0
BERKENYE	372.110	0	372.110	0	0	0	0	0
BÉR	305.435	0	305.435	0	0	0	0	0
BOKOR	93.345	0	93.345	0	0	0	0	0
BORSOSBERÉNY	637.540	0	637.540	0	0	0	0	0
BUJÁK	1.539.875	0	1.539.875	0	0	0	0	0
CERED	842.010	0	842.010	0	0	0	0	0
CSERHÁTHALÁP	278.765	0	278.765	0	0	0	0	0
CSERHÁTSURÁNY	641.350	0	641.350	0	0	0	0	0
CSERHÁTSZENTIVÁN	127.000	0	127.000	0	0	0	0	0
CSESZTVE	226.060	0	226.060	0	0	0	0	0
CSÉCSE	665.480	0	665.480	0	0	0	0	0
CSITÁR	321.945	0	321.945	0	0	0	0	0
DEBERCSÉNY	73.025	0	73.025	0	0	0	0	0
DEJTÁR	954.405	0	954.405	0	0	0	0	0
DIÓSJENO	1.807.845	0	1.807.845	0	0	0	0	0
DOROGHÁZA	843.915	0	843.915	0	0	0	0	0
DRÉGELYPALÁNK	1.042.035	0	1.042.035	0	0	0	0	0
ECSEG	812.165	0	812.165	0	0	0	0	0
EGYHÁZASDENGELEG	353.060	0	353.060	0	0	0	0	0
EGYHÁZASGERGE	531.495	0	531.495	0	0	0	0	0
ENDREFALVA	753.745	0	753.745	0	0	0	0	0

A HELYI ÖNKORMÁNYZATOK 1999. ÉVI TERVEZETT-TÉNYLEGES NORMATÍV ÁLLAMI HOZZÁJÁRULÁSÁNAK ELSZÁMOLÁSA

NÓGRÁD MEGYE

Megyekód: 12

Önkormányzat	Helyi közművelődési és közgyűjteményi feladatok				Megyei/fővárosi közművelődési és közgyűjteményi feladatok ellátása			
	Állami hozzájárulás, Ft				Állami hozzájárulás, Ft			
	Tervezett	Évközi változás	Tényleges	Eltérés	Tervezett	Évközi változás	Tényleges	Eltérés
ERDOKÜRT	393.065	0	393.065	0	0	0	0	0
ERDOTARCSA	403.860	0	403.860	0	0	0	0	0
ETES	945.515	0	945.515	0	0	0	0	0
ÉRSEKVADKERT	2.503.170	0	2.503.170	0	0	0	0	0
FELSOPETÉNY	445.135	0	445.135	0	0	0	0	0
FELSŐTOLD	128.905	0	128.905	0	0	0	0	0
GALGAGUTA	486.410	0	486.410	0	0	0	0	0
GARÁB	58.420	0	58.420	0	0	0	0	0
HERENCSENY	487.680	0	487.680	0	0	0	0	0
HÉHALOM	681.355	0	681.355	0	0	0	0	0
HOLLÓKO	265.430	0	265.430	0	0	0	0	0
HONT	404.495	0	404.495	0	0	0	0	0
HORPÁCS	117.475	0	117.475	0	0	0	0	0
HUGYAG	594.360	0	594.360	0	0	0	0	0
ILINY	139.065	0	139.065	0	0	0	0	0
IPOLYTARNÓC	347.980	0	347.980	0	0	0	0	0
IPOLYVECE	566.420	0	566.420	0	0	0	0	0
JOBBÁGYI	1.393.190	0	1.393.190	0	0	0	0	0
KARANCSALJA	1.044.575	0	1.044.575	0	0	0	0	0
KARANCSBERÉNY	614.680	0	614.680	0	0	0	0	0
KARANCSKESZI	1.306.195	0	1.306.195	0	0	0	0	0
KARANCSLAPÚJTO	1.843.405	0	1.843.405	0	0	0	0	0
KARANCSSÁG	743.585	0	743.585	0	0	0	0	0
KAZÁR	1.344.930	0	1.344.930	0	0	0	0	0
KÁLLÓ	892.175	0	892.175	0	0	0	0	0
KESZEG	440.690	0	440.690	0	0	0	0	0
KÉTBODONY	358.775	0	358.775	0	0	0	0	0
KISBÁGYON	306.705	0	306.705	0	0	0	0	0
KISBÁRKÁNY	165.100	0	165.100	0	0	0	0	0
KISECSET	146.050	0	146.050	0	0	0	0	0

A HELYI ÖNKORMÁNYZATOK 1999. ÉVI TERVEZETT-TÉNYLEGES NORMATÍV ÁLLAMI HOZZÁJÁRULÁSÁNAK ELSZÁMOLÁSA

NÓGRÁD MEGYE

Megyekód: 12

Önkormányzat	Helyi közművelődési és közgyűjteményi feladatok				Megyei/fővárosi közművelődési és közgyűjteményi feladatok ellátása			
	Állami hozzájárulás, Ft				Állami hozzájárulás, Ft			
	Tervezett	Évközi változás	Tényleges	Eltérés	Tervezett	Évközi változás	Tényleges	Eltérés
KISHARTYÁN	400.050	0	400.050	0	0	0	0	0
KOZÁRD	140.970	0	140.970	0	0	0	0	0
KUTASÓ	73.660	0	73.660	0	0	0	0	0
LEGÉND	383.540	0	383.540	0	0	0	0	0
LITKE	595.630	0	595.630	0	0	0	0	0
LUCFALVA	599.440	0	599.440	0	0	0	0	0
LUDÁNYHALÁSZI	1.031.875	0	1.031.875	0	0	0	0	0
MAGYARGÉC	538.480	0	538.480	0	0	0	0	0
MAGYARNÁNDOR	836.295	0	836.295	0	0	0	0	0
MÁRKHÁZA	176.530	0	176.530	0	0	0	0	0
MÁTRAMINDSZENT	628.650	0	628.650	0	0	0	0	0
MÁTRANOVÁK	1.405.255	0	1.405.255	0	0	0	0	0
MÁTRASZELE	668.655	0	668.655	0	0	0	0	0
MÁTRASZÓLOS	1.094.105	0	1.094.105	0	0	0	0	0
MÁTRATERENYE	1.347.470	0	1.347.470	0	0	0	0	0
MÁTRAVÉREBÉLY	1.398.270	0	1.398.270	0	0	0	0	0
MIHÁLYGERGE	476.885	0	476.885	0	0	0	0	0
MOHORA	610.235	0	610.235	0	0	0	0	0
NAGYBÁRKÁNY	464.820	0	464.820	0	0	0	0	0
NAGYLÓC	1.161.415	0	1.161.415	0	0	0	0	0
NAGYOROSZI	1.393.190	0	1.393.190	0	0	0	0	0
NEMTI	541.655	0	541.655	0	0	0	0	0
NÉZSA	751.840	0	751.840	0	0	0	0	0
NÓGRÁD	967.105	0	967.105	0	0	0	0	0
NÓGRÁDKÖVESD	467.995	0	467.995	0	0	0	0	0
NÓGRÁDMARCAL	351.790	0	351.790	0	0	0	0	0
NÓGRÁDMEGYER	1.146.175	0	1.146.175	0	0	0	0	0
NÓGRÁDSÁP	611.505	0	611.505	0	0	0	0	0
NÓGRÁDSIPEK	526.415	0	526.415	0	0	0	0	0
NÓGRÁDSZAKÁL	428.625	0	428.625	0	0	0	0	0

A HELYI ÖNKORMÁNYZATOK 1999. ÉVI TERVEZETT-TÉNYLEGES NORMATÍV ÁLLAMI HOZZÁJÁRULÁSÁNAK ELSZÁMOLÁSA

NÓGRÁD MEGYE

Megyekód: 12

Önkormányzat	Helyi közművelődési és közgyűjteményi feladatok				Megyei/fővárosi közművelődési és közgyűjteményi feladatok ellátása			
	Állami hozzájárulás, Ft				Állami hozzájárulás, Ft			
	Tervezett	Évközi változás	Tényleges	Eltérés	Tervezett	Évközi változás	Tényleges	Eltérés
NOTINCS	740.410	0	740.410	0	0	0	0	0
ORHALOM	702.310	0	702.310	0	0	0	0	0
OSAGÁRD	238.760	0	238.760	0	0	0	0	0
PALOTÁS	1.123.950	0	1.123.950	0	0	0	0	0
PATAK	658.495	0	658.495	0	0	0	0	0
PATVARC	450.850	0	450.850	0	0	0	0	0
PÁSZTÓ	6.614.160	0	6.614.160	0	0	0	0	0
PILINY	435.610	0	435.610	0	0	0	0	0
PUSZTABERKI	75.565	0	75.565	0	0	0	0	0
RÉTSÁG	1.925.955	0	1.925.955	0	0	0	0	0
RIMÓC	1.243.965	0	1.243.965	0	0	0	0	0
ROMHÁNY	1.526.540	0	1.526.540	0	0	0	0	0
SALGÓTARJÁN	30.409.515	0	30.409.515	0	0	0	0	0
SÁGÚJFALU	668.020	0	668.020	0	0	0	0	0
SÁMSONHÁZA	200.660	0	200.660	0	0	0	0	0
SÓSHARTYÁN	582.930	0	582.930	0	0	0	0	0
SZALMATERCS	325.120	0	325.120	0	0	0	0	0
SZANDA	514.985	0	514.985	0	0	0	0	0
SZARVASGEDE	280.035	0	280.035	0	0	0	0	0
SZÁTOK	318.135	0	318.135	0	0	0	0	0
SZENDEHELY	871.220	0	871.220	0	0	0	0	0
SZENTE	248.920	0	248.920	0	0	0	0	0
SZÉCSÉNKE	182.880	0	182.880	0	0	0	0	0
SZÉCSÉNY	4.366.260	0	4.366.260	0	0	0	0	0
SZÉCSÉNYFELFALU	339.090	0	339.090	0	0	0	0	0
SZILASPOGONY	254.635	0	254.635	0	0	0	0	0
SZIRÁK	784.860	0	784.860	0	0	0	0	0
SZUHA	481.965	0	481.965	0	0	0	0	0
SZURDOKPÜSPÖKI	1.358.265	0	1.358.265	0	0	0	0	0
SZÜGY	949.325	0	949.325	0	0	0	0	0

A HELYI ÖNKORMÁNYZATOK 1999. ÉVI TERVEZETT-TÉNYLEGES NORMATÍV ÁLLAMI HOZZÁJÁRULÁSÁNAK ELSZÁMOLÁSA

NÓGRÁD MEGYE

Megyekód: 12

Önkormányzat	Helyi közművelődési és közgyűjteményi feladatok				Megyei/fővárosi közművelődési és közgyűjteményi feladatok ellátása			
	Állami hozzájárulás, Ft				Állami hozzájárulás, Ft			
	Tervezett	Évközi változás	Tényleges	Eltérés	Tervezett	Évközi változás	Tényleges	Eltérés
TAR	1.336.040	0	1.336.040	0	0	0	0	0
TERESKE	471.170	0	471.170	0	0	0	0	0
TERÉNY	303.530	0	303.530	0	0	0	0	0
TOLMÁCS	495.300	0	495.300	0	0	0	0	0
VANYARC	910.590	0	910.590	0	0	0	0	0
VARSÁNY	1.176.655	0	1.176.655	0	0	0	0	0
VIZSLÁS	957.580	0	957.580	0	0	0	0	0
ZABAR	375.285	0	375.285	0	0	0	0	0
MEGYE ÖNKORM. ÖSSZ.	144.101.185	0	144.101.185	0	100.655.510	0	100.655.510	0

A HELYI ÖNKORMÁNYZATOK 1999. ÉVI TERVEZETT–TÉNYLEGES NORMATÍV ÁLLAMI HOZZÁJÁRULÁSÁNAK ELSZÁMOLÁSA

NÓGRÁD MEGYE

Megyekód: 12

Önkormányzat	Normatív állami hozzájárulás összesen (kötött felhasználású támogatások nélkül)				Lakott külterülettel kapcsolatos átengedett személyi jövedelemadó			
	Normatív állami hozzájárulás összesen				Állami hozzájárulás, Ft			
	Tervezett	Évközi változás	Tényleges	Eltérés	Tervezett	Évközi változás	Tényleges	Eltérés
MEGYEI ÖNKORMÁNYZAT	1.274.551.439	0	1.276.871.559	2.320.120	0	0	0	0
ALSÓPETÉNY	11.457.020	—320.490	10.032.700	—1.103.830	0	0	0	0
ALSÓTOLD	14.599.022	0	14.590.522	—8.500	4.000	0	4.000	0
BALASSAGYARMAT	822.785.945	0	816.734.665	—6.051.280	0	0	0	0
BÁNK	5.689.525	0	6.261.265	571.740	38.000	0	38.000	0
BÁRNA	20.399.255	0	19.900.595	—498.660	0	0	0	0
BÁTONYTERENYE	283.343.494	0	281.610.344	—1.733.150	590.000	0	568.000	—22.000
BECSKE	6.458.110	0	6.322.450	—135.660	4.000	0	4.000	0
BERCEL	33.827.605	0	33.693.245	—134.360	12.000	0	12.000	0
BERKENYE	7.682.014	0	7.956.514	274.500	0	0	0	0
BÉR	6.383.458	—472.000	5.911.458	0	0	0	0	0
BOKOR	1.302.518	0	1.302.518	0	0	0	0	0
BORSOSBERÉNY	23.312.030	0	22.933.040	—378.990	8.000	0	8.000	0
BUJÁK	45.787.430	0	45.874.110	86.680	94.000	0	94.000	0
CERED	45.113.228	—434.928	44.259.080	—419.220	192.000	0	192.000	0
CSEHÁTHALÁP	2.676.345	0	2.764.175	87.830	0	0	0	0
CSEHÁTSURÁNY	33.993.320	0	33.078.500	—914.820	0	0	0	0
CSEHÁTSZENTIVÁN	1.418.800	0	1.418.800	0	0	0	0	0
CSESZTVE	1.761.064	0	1.761.064	0	28.000	0	28.000	0
CSÉCSE	18.430.772	0	18.361.542	—69.230	0	0	0	0
CSITÁR	5.280.698	0	5.440.698	160.000	0	0	0	0
DEBERCSÉNY	261.625	0	261.625	0	0	0	0	0
DEJTÁR	28.017.645	0	27.808.325	—209.320	144.000	0	144.000	0
DIÓSJENO	51.443.678	0	50.541.402	—902.276	400.000	0	400.000	0
DOROGHÁZA	22.872.266	0	22.567.676	—304.590	40.000	0	40.000	0
DRÉGELYPALÁNK	29.011.515	0	29.480.005	468.490	0	0	0	0
ECSEG	28.423.716	0	28.778.886	355.170	2.000	0	2.000	0
EGYHÁZASDENGELÉ	9.568.508	0	9.764.984	196.476	0	0	0	0
EGYHÁZASGERGE	14.155.508	0	14.578.168	422.660	6.000	0	6.000	0
ENDREFALVA	34.274.678	—385.500	32.616.998	—1.272.180	10.000	0	10.000	0

A HELYI ÖNKORMÁNYZATOK 1999. ÉVI TERVEZETT-TÉNYLEGES NORMATÍV ÁLLAMI HOZZÁJÁRULÁSÁNAK ELSZÁMOLÁSA

NÓGRÁD MEGYE

Megyekód: 12

Önkormányzat	Normatív állami hozzájárulás összesen (kötött felhasználású támogatások nélkül)				Lakott külterülettel kapcsolatos átengedett személyi jövedelemadó			
	Normatív állami hozzájárulás összesen				Állami hozzájárulás, Ft			
	Tervezett	Évközi változás	Tényleges	Eltérés	Tervezett	Évközi változás	Tényleges	Eltérés
ERDOKÜRT	8.608.036	0	8.608.036	0	0	0	0	0
ERDOTARCSA	4.279.134	0	4.279.134	0	6.000	0	6.000	0
ETES	19.474.396	244.196	19.291.272	-427.320	0	0	0	0
ÉRSEKVADKERT	52.942.450	388.000	52.518.580	-811.870	0	0	0	0
FELSOPEITÉNY	9.203.085	-980.000	8.366.745	143.660	48.000	0	48.000	0
FELSŐTOLD	1.425.382	0	1.425.382	0	8.000	0	8.000	0
GALGAGUTA	7.796.470	0	8.034.800	238.330	0	0	0	0
GARÁB	1.181.848	0	1.181.848	0	2.000	0	2.000	0
HERENCSENY	1.747.200	0	1.747.200	0	0	0	0	0
HÉHALOM	14.370.242	0	14.569.412	199.170	42.000	0	42.000	0
HOLLÓKO	4.973.852	0	5.385.952	412.100	0	0	0	0
HONT	8.471.998	78.392	8.903.890	353.500	16.000	0	16.000	0
HORPÁCS	1.431.215	0	1.431.215	0	0	0	0	0
HUGYAG	15.191.044	0	14.153.704	-1.037.340	0	0	0	0
ILINY	3.250.506	0	3.253.406	2.900	0	0	0	0
IPOLYTARNÓC	4.285.892	0	4.038.062	-247.830	0	0	0	0
IPOLYVECE	10.898.798	0	10.869.128	-29.670	8.000	0	8.000	0
JOBBÁGYI	37.039.726	0	37.039.726	0	64.000	0	64.000	0
KARANCSALJA	26.543.500	0	27.099.340	555.840	4.000	0	4.000	0
KARANCSBERÉNY	4.999.712	0	4.999.712	0	6.000	0	6.000	0
KARANCSKESZI	38.345.448	0	37.945.788	-399.660	80.000	0	80.000	0
KARANCSLAPÚJTO	65.683.872	0	65.561.042	-122.830	4.000	0	4.000	0
KARANCSSSÁG	37.837.054	0	37.837.054	0	0	0	0	0
KAZÁR	33.548.780	0	33.812.910	264.130	284.000	0	284.000	0
KÁLLÓ	38.742.300	582.000	39.596.620	272.320	0	0	0	0
KESZEG	6.176.070	-735.000	6.323.010	881.940	0	0	0	0
KÉTBODONY	12.952.180	0	12.630.850	-321.330	0	0	0	0
KISBÁGYON	2.777.152	0	2.761.152	-16.000	0	0	0	0
KISBÁRKÁNY	570.440	0	570.440	0	114.000	0	114.000	0
KISECSET	1.503.250	0	1.503.250	0	0	0	0	0

A HELYI ÖNKORMÁNYZATOK 1999. ÉVI TERVEZETT-TÉNYLEGES NORMATÍV ÁLLAMI HOZZÁJÁRULÁSÁNAK ELSZÁMOLÁSA

NÓGRÁD MEGYE

Megyekód: 12

Önkormányzat	Normatív állami hozzájárulás összesen (kötött felhasználású támogatások nélkül)				Lakott külterülettel kapcsolatos átengedett személyi jövedelemadó			
	Normatív állami hozzájárulás összesen				Állami hozzájárulás, Ft			
	Tervezett	Évközi változás	Tényleges	Eltérés	Tervezett	Évközi változás	Tényleges	Eltérés
KISHARTYÁN	4.401.800	0	4.576.440	174.640	14.000	0	14.000	0
KOZÁRD	1.467.068	0	1.467.068	0	0	0	0	0
KUTASÓ	1.234.504	0	1.234.504	0	0	0	0	0
LEGÉND	3.754.700	0	3.618.870	-135.830	0	0	0	0
LITKE	35.386.992	194.000	34.785.002	-795.990	0	0	0	0
LUCFALVA	17.195.866	0	17.765.016	569.150	38.000	0	38.000	0
LUDÁNYHALÁSZI	22.230.220	0	22.586.870	356.650	2.000	0	2.000	0
MAGYARGÉC	17.417.262	278.144	17.658.836	-36.570	0	0	0	0
MAGYARNÁNDOR	31.032.325	0	31.209.645	177.320	76.000	0	76.000	0
MÁRKHÁZA	609.932	0	609.932	0	0	0	0	0
MÁTRAMINDSZENT	15.673.870	0	15.609.870	-64.000	0	0	0	0
MÁTRANOVÁK	31.961.752	0	31.961.752	0	20.000	0	20.000	0
MÁTRASZELE	15.282.599	-345.384	14.552.055	-385.160	42.000	0	42.000	0
MÁTRASZÓLOS	25.957.792	282.572	26.240.364	0	2.000	0	2.000	0
MÁTRATERENYE	35.621.766	-696.016	34.130.930	-794.820	0	0	0	0
MÁTRAVEREBÉLY	31.850.544	-722.256	30.765.118	-363.170	36.000	0	36.000	0
MIHÁLYGERGE	4.360.114	0	4.495.944	135.830	4.000	0	4.000	0
MOHORA	12.376.165	0	11.937.345	-438.820	0	0	0	0
NAGYBÁRKÁNY	28.096.198	388.000	28.329.208	-154.990	2.000	0	2.000	0
NAGYLÓC	28.972.306	0	28.120.476	-851.830	0	0	0	0
NAGYOROSZI	39.286.166	0	38.038.166	-1.248.000	2.000	0	2.000	0
NEMTI	7.498.425	0	7.498.425	0	8.000	0	8.000	0
NÉZSA	34.096.300	0	34.420.960	324.660	0	0	0	0
NÓGRÁD	29.340.002	0	28.700.452	-639.550	0	0	0	0
NÓGRÁDKÖVESD	22.758.655	0	23.399.305	640.650	0	0	0	0
NÓGRÁDMARCAL	6.430.196	-192.330	6.210.866	-27.000	0	0	0	0
NÓGRÁDMEGYER	47.373.090	0	47.609.510	236.420	2.000	0	2.000	0
NÓGRÁDSÁP	32.183.827	0	31.695.177	-488.650	2.000	0	2.000	0
NÓGRÁDSIPEK	12.268.526	0	11.754.196	-514.330	2.000	0	2.000	0
NÓGRÁDSZAKÁL	12.454.810	0	12.671.970	217.160	2.000	0	2.000	0

A HELYI ÖNKORMÁNYZATOK 1999. ÉVI TERVEZETT-TÉNYLEGES NORMATÍV ÁLLAMI HOZZÁJÁRULÁSÁNAK ELSZÁMOLÁSA

NÓGRÁD MEGYE

Megyekód: 12

Önkormányzat	Normatív állami hozzájárulás összesen (kötött felhasználás támogatások nélkül)				Lakott külterülettel kapcsolatos átengedett személyi jövedelemadó			
	Normatív állami hozzájárulás összesen				Állami hozzájárulás, Ft			
	Tervezett	Évközi változás	Tényleges	Eltérés	Tervezett	Évközi változás	Tényleges	Eltérés
NOTINCS	36.612.370	0	36.210.700	-401.670	2.000	0	2.000	0
ORHALOM	28.970.984	0	29.301.044	330.060	26.000	0	26.000	0
OSAGÁRD	3.193.360	0	3.105.530	-87.830	0	0	0	0
PALOTÁS	37.162.810	0	36.889.320	-273.490	2.000	0	2.000	0
PATAK	20.314.768	0	20.437.118	122.350	18.000	0	18.000	0
PATVARC	4.529.320	0	4.529.320	0	0	0	0	0
PÁSZTÓ	264.261.964	0	261.324.304	-2.937.660	64.000	0	64.000	0
PILINY	6.269.114	0	6.458.444	189.330	0	0	0	0
PUSZTABERKI	1.250.725	0	1.250.725	0	0	0	0	0
RÉTSÁG	71.421.992	0	72.354.492	932.500	2.000	0	2.000	0
RIMÓC	44.027.636	0	43.461.106	-566.530	0	0	0	0
ROMHÁNY	61.173.850	0	61.441.540	267.690	2.000	0	2.000	0
SALGÓTARJÁN	1.197.512.271	1.940.000	1.175.512.061	-23.940.210	766.000	0	766.000	0
SÁGÚJFALU	24.933.518	0	25.675.244	741.726	0	0	0	0
SÁMSONHÁZA	1.316.284	0	1.691.774	375.490	0	0	0	0
SÓSHARTYÁN	20.451.436	388.000	18.957.606	-1.881.830	0	0	0	0
SZALMATERCS	1.123.328	0	1.123.328	0	0	0	0	0
SZANDA	10.760.114	0	10.038.634	-721.480	14.000	0	14.000	0
SZARVASGEDE	2.405.514	0	2.847.514	442.000	0	0	0	0
SZÁTOK	1.099.194	0	1.099.194	0	0	0	0	0
SZENDEHELY	24.242.520	0	23.992.030	-250.490	0	0	0	0
SZENTE	860.048	0	860.048	0	0	0	0	0
SZÉCSÉNKE	1.086.520	-311.490	775.030	0	0	0	0	0
SZÉCSÉNY	219.640.691	-1.494.400	219.004.891	858.600	6.000	0	6.000	0
SZÉCSÉNYFELFALU	7.281.576	0	7.068.576	-213.000	0	0	0	0
SZILASPOGONY	5.331.563	-131.528	5.535.165	335.130	14.000	0	14.000	0
SZIRÁK	19.960.744	0	19.542.600	-418.144	34.000	0	34.000	0
SZUHA	5.855.466	0	5.893.506	38.040	10.000	0	10.000	0
SZURDOKPÜSPÖKI	34.806.506	0	35.442.376	635.870	0	0	0	0
SZÜGY	38.040.350	0	39.127.820	1.087.470	0	0	0	0

A HELYI ÖNKORMÁNYZATOK 1999. ÉVI TERVEZETT-TÉNYLEGES NORMATÍV ÁLLAMI HOZZÁJÁRULÁSÁNAK ELSZÁMOLÁSA

NÓGRÁD MEGYE

Megyekód: 12

Önkormányzat	Normatív állami hozzájárulás összesen (kötött felhasználású támogatások nélkül)				Lakott külterülettel kapcsolatos átengedett személyi jövedelemadó			
	Normatív állami hozzájárulás összesen				Állami hozzájárulás, Ft			
	Tervezett	Évközi változás	Tényleges	Eltérés	Tervezett	Évközi változás	Tényleges	Eltérés
TAR	31.163.756	0	30.820.586	—343.170	70.000	0	70.000	0
TERESKE	20.991.808	0	20.363.318	—628.490	0	0	0	0
TERÉNY	5.013.530	0	5.013.530	0	0	0	0	0
TOLMÁCS	8.932.290	0	9.172.620	240.330	8.000	0	8.000	0
VANYARC	34.079.836	0	33.221.516	—858.320	6.000	0	6.000	0
VARSÁNY	30.578.504	0	29.870.514	—707.990	0	0	0	0
VIZSLÁS	12.148.302	0	11.757.312	—390.990	62.000	0	62.000	0
ZABAR	6.191.616	0	5.374.949	—816.667	22.000	0	22.000	0
MEGYE ÖNKORM. ÖSSZ.	6.314.103.213	—2.458.018	6.269.415.230	—42.229.965	3.640.000	0	3.618.000	—22.000

2001/II. szám

MAGYAR KÖZLÖNY

A HELYI ÖNKORMÁNYZATOK 1999. ÉVI TERVEZETT-TÉNYLEGES NORMATÍV ÁLLAMI HOZZÁJÁRULÁSÁNAK ELSZÁMOLÁSA

PEST MEGYE

Megyekód: 13

Önkormányzat	Üdülőhelyi feladatok				Települési igazgatási, kommunális és sportfeladatok				Körzeti igazgatási feladatok			
	Állami hozzájárulás, Ft				Állami hozzájárulás, Ft				Állami hozzájárulás, Ft			
	Tervezett	Évközi változás	Tényleges	Eltérés	Tervezett	Évközi változás	Tényleges	Eltérés	Tervezett	Évközi változás	Tényleges	Eltérés
MEGYEI ÖNKORMÁNYZAT	0	0	0	0	0	0	0	0	0	0	0	0
ABONY	0	0	0	0	9.157.104	0	9.157.104	0	9.572.479	0	9.572.479	0
ACSA	0	0	0	0	881.496	0	881.496	0	120.204	0	120.204	0
ALBERTIRSA	0	0	0	0	6.568.452	0	6.568.452	0	895.698	0	895.698	0
ALSÓNÉMEDI	0	0	0	0	2.784.078	0	2.784.078	0	379.647	0	379.647	0
APAJ	0	0	0	0	734.778	0	734.778	0	100.197	0	100.197	0
ASZÓD	0	0	0	0	3.441.042	0	3.441.042	0	12.845.185	0	12.845.185	0
ÁPORKA	0	0	0	0	634.392	0	634.392	0	0	0	0	0
BAG	0	0	0	0	2.339.172	0	2.339.172	0	0	0	0	0
BERNECEBARÁTI	0	0	0	0	605.286	0	605.286	0	82.539	0	82.539	0
BÉNYE	0	0	0	0	683.100	0	683.100	0	0	0	0	0
BIATORBÁGY	0	0	0	0	4.585.680	0	4.585.680	0	625.320	0	625.320	0
BUDAJENO	0	0	0	0	576.774	0	576.774	0	78.651	0	78.651	0
BUDAKALÁSZ	0	0	0	0	5.158.296	0	5.158.296	0	703.404	0	703.404	0
BUDAKESZI	0	0	0	0	7.307.982	0	7.307.982	0	996.543	0	996.543	0
BUDAÖRS	2.000.000	0	3.054.000	1.054.000	13.517.658	0	13.517.658	0	17.037.613	0	17.037.613	0
BUGYI	0	0	0	0	3.005.046	0	3.005.046	0	0	0	0	0
CEGLÉD	0	0	0	0	22.617.144	0	22.617.144	0	19.362.308	0	19.362.308	0
CEGLÉDBERCEL	0	0	0	0	2.684.880	0	2.684.880	0	0	0	0	0
CSEMO	0	0	0	0	2.364.120	0	2.364.120	0	0	0	0	0
CSÉVHARASZT	0	0	0	0	1.020.492	0	1.020.492	0	139.158	0	139.158	0
CSOBÁNKA	0	0	0	0	1.457.676	0	1.457.676	0	198.774	0	198.774	0
CSOMÁD	0	0	0	0	440.154	0	440.154	0	0	0	0	0
CSÖMÖR	0	0	0	0	3.669.138	0	3.669.138	0	500.337	0	500.337	0
CSOVÁR	0	0	0	0	409.860	0	409.860	0	0	0	0	0
DABAS	0	0	0	0	9.243.234	0	9.243.234	0	16.349.099	0	16.349.099	0
DÁNSZENTMIKLÓS	0	0	0	0	1.588.950	0	1.588.950	0	0	0	0	0
DÁNY	0	0	0	0	2.453.220	0	2.453.220	0	334.530	0	334.530	0
DÉLEGYHÁZA	700.000	0	1.211.600	511.600	1.198.692	0	1.198.692	0	0	0	0	0
DIÓSD	0	0	0	0	2.825.658	0	2.825.658	0	385.317	0	385.317	0

A HELYI ÖNKORMÁNYZATOK 1999. ÉVI TERVEZETT-TÉNYLEGES NORMATÍV ÁLLAMI HOZZÁJÁRULÁSÁNAK ELSZÁMOLÁSA

PEST MEGYE

Megyekód: 13

Önkormányzat	Üdülöhelyi feladatok				Települési igazgatási, kommunális és sportfeladatok				Körzeti igazgatási feladatok			
	Állami hozzájárulás, Ft				Állami hozzájárulás, Ft				Állami hozzájárulás, Ft			
	Tervezett	Évközi változás	Tényleges	Eltérés	Tervezett	Évközi változás	Tényleges	Eltérés	Tervezett	Évközi változás	Tényleges	Eltérés
DOMONY	0	0	0	0	1.102.464	0	1.102.464	0	0	0	0	0
DÖMSÖD	0	0	0	0	3.377.484	0	3.377.484	0	460.566	0	460.566	0
DUNABOGDÁNY	400.000	0	352.000	-48.000	1.667.358	0	1.667.358	0	0	0	0	0
DUNAHARASZTI	0	0	99.600	99.600	9.617.454	0	9.617.454	0	1.311.471	0	1.311.471	0
DUNAKESZI	0	0	0	0	17.271.738	0	17.271.738	0	16.072.018	0	16.072.018	0
DUNAVARSÁNY	0	0	0	0	3.228.984	0	3.228.984	0	440.316	0	440.316	0
ECSER	0	0	0	0	1.893.672	0	1.893.672	0	0	0	0	0
ERDOKERTES	0	0	0	0	2.813.184	0	2.813.184	0	383.616	0	383.616	0
ÉRD	0	0	0	0	31.545.558	0	31.545.558	0	19.305.451	0	19.305.451	0
FARMOS	0	0	0	0	2.072.466	0	2.072.466	0	282.609	0	282.609	0
FELSOPAKONY	0	0	0	0	1.588.950	0	1.588.950	0	0	0	0	0
FÓT	0	0	0	0	8.975.340	0	8.975.340	0	1.223.910	0	1.223.910	0
GALGAGYÖRK	0	0	0	0	620.136	0	620.136	0	84.564	0	84.564	0
GALGAHÉVIZ	0	0	0	0	1.512.918	0	1.512.918	0	0	0	0	0
GALGAMÁCSA	0	0	0	0	1.151.172	0	1.151.172	0	156.978	0	156.978	0
GOMBA	0	0	0	0	1.522.422	0	1.522.422	0	207.603	0	207.603	0
GÖD	1.100.000	0	769.698	-330.302	8.510.238	0	8.510.238	0	1.160.487	0	1.160.487	0
GÖDÖLLO	0	0	0	0	17.849.700	0	17.849.700	0	20.847.263	0	20.847.263	0
GYÁL	0	0	0	0	11.847.924	0	11.847.924	0	14.921.189	0	14.921.189	0
GYÖMRO	0	0	0	0	7.636.464	0	7.636.464	0	1.041.336	0	1.041.336	0
HALÁSZTELEK	0	0	0	0	3.955.446	0	3.955.446	0	539.379	0	539.379	0
HERCEGHALOM	0	0	0	0	765.072	0	765.072	0	0	0	0	0
HERNÁD	0	0	0	0	2.040.390	0	2.040.390	0	0	0	0	0
HÉVÍZGYÖRK	0	0	0	0	1.742.202	0	1.742.202	0	0	0	0	0
IKLAD	0	0	0	0	1.246.212	0	1.246.212	0	0	0	0	0
INÁRC	0	0	0	0	2.213.838	0	2.213.838	0	301.887	0	301.887	0
IPOLYDAMÁSD	0	0	0	0	242.946	0	242.946	0	0	0	0	0
IPOLYTÖLGYES	0	0	0	0	179.388	0	179.388	0	24.462	0	24.462	0
ISASZEG	0	0	0	0	5.720.220	0	5.720.220	0	780.030	0	780.030	0
JÁSZKARAJENO	0	0	0	0	1.867.536	0	1.867.536	0	0	0	0	0

A HELYI ÖNKORMÁNYZATOK 1999. ÉVI TERVEZETT-TÉNYLEGES NORMATÍV ÁLLAMI HOZZÁJÁRULÁSÁNAK ELSZÁMOLÁSA

PEST MEGYE

Megyekód: 13

Önkormányzat	Üdülőhelyi feladatok				Települési igazgatási, kommunális és sportfeladatok				Körzeti igazgatási feladatok			
	Állami hozzájárulás, Ft				Állami hozzájárulás, Ft				Állami hozzájárulás, Ft			
	Tervezett	Évközi változás	Tényleges	Eltérés	Tervezett	Évközi változás	Tényleges	Eltérés	Tervezett	Évközi változás	Tényleges	Eltérés
KAKUCS	0	0	0	0	1.493.316	0	1.493.316	0	0	0	0	0
KARTAL	0	0	0	0	3.350.754	0	3.350.754	0	0	0	0	0
KÁVA	0	0	0	0	383.724	0	383.724	0	0	0	0	0
KEMENCE	100.000	0	100.000	0	685.476	0	685.476	0	93.474	0	93.474	0
KEREPES	0	0	0	0	4.590.432	0	4.590.432	0	625.968	0	625.968	0
KISKUNLACHÁZA	0	0	0	0	4.898.124	0	4.898.124	0	0	0	0	0
KISMAROS	50.000	0	94.490	44.490	1.047.222	0	1.047.222	0	0	0	0	0
KISNÉMEDI	0	0	0	0	400.950	0	400.950	0	0	0	0	0
KISOROSZI	300.000	0	413.820	113.820	397.980	0	397.980	0	0	0	0	0
KISTARCSA	0	0	0	0	5.455.296	0	5.455.296	0	743.904	0	743.904	0
KOCSÉR	0	0	0	0	1.261.656	0	1.261.656	0	0	0	0	0
KOSD	0	0	0	0	1.282.446	0	1.282.446	0	174.879	0	174.879	0
KÓKA	0	0	0	0	2.350.458	0	2.350.458	0	0	0	0	0
KÓSPALLAG	0	0	0	0	431.244	0	431.244	0	0	0	0	0
KORÖSTETÉTLÉN	0	0	0	0	536.382	0	536.382	0	0	0	0	0
LEÁNYFALU	1.200.000	0	1.460.458	260.458	1.103.652	0	1.103.652	0	150.498	0	150.498	0
LETKÉS	0	0	0	0	713.394	0	713.394	0	0	0	0	0
LÓRÉV	0	0	0	0	184.734	0	184.734	0	0	0	0	0
MAGLÓD	0	0	0	0	5.287.788	0	5.287.788	0	721.062	0	721.062	0
MAJOSHÁZA	0	0	0	0	648.054	0	648.054	0	0	0	0	0
MAKÁD	0	0	0	0	758.538	0	758.538	0	0	0	0	0
MÁRIANOSZTRA	0	0	0	0	523.908	0	523.908	0	0	0	0	0
MENDE	0	0	0	0	2.359.962	0	2.359.962	0	0	0	0	0
MIKEBUDA	0	0	0	0	452.034	0	452.034	0	0	0	0	0
MOGYORÓD	0	0	0	0	2.344.518	0	2.344.518	0	319.707	0	319.707	0
MONOR	0	0	0	0	12.133.638	0	12.133.638	0	18.148.547	0	18.148.547	0
NAGYBÖRZSÖNY	0	0	0	0	490.644	0	490.644	0	66.906	0	66.906	0
NAGYKÁTA	0	0	0	0	7.524.198	0	7.524.198	0	17.049.502	0	17.049.502	0
NAGYKOVÁCSI	0	0	0	0	2.615.976	0	2.615.976	0	356.724	0	356.724	0
NAGYKORÖS	0	0	0	0	15.206.400	0	15.206.400	0	11.507.423	0	11.507.423	0

A HELYI ÖNKORMÁNYZATOK 1999. ÉVI TERVEZETT-TÉNYLEGES NORMATÍV ÁLLAMI HOZZÁJÁRULÁSÁNAK ELSZÁMOLÁSA

PEST MEGYE

Megyekód: 13

Önkormányzat	Üdülőhelyi feladatok				Települési igazgatási, kommunális és sportfeladatok				Körzeti igazgatási feladatok			
	Állami hozzájárulás, Ft				Állami hozzájárulás, Ft				Állami hozzájárulás, Ft			
	Tervezett	Évközi változás	Tényleges	Eltérés	Tervezett	Évközi változás	Tényleges	Eltérés	Tervezett	Évközi változás	Tényleges	Eltérés
NAGYMAROS	0	0	0	0	2.627.856	0	2.627.856	0	8.083.806	0	8.083.806	0
NAGYTARCSA	0	0	0	0	1.559.844	0	1.559.844	0	212.706	0	212.706	0
NYÁREGYHÁZA	0	0	0	0	2.060.586	0	2.060.586	0	280.989	0	280.989	0
NYÁRSAPÁT	0	0	0	0	1.013.958	0	1.013.958	0	0	0	0	0
ÓCSA	0	0	0	0	5.077.512	0	5.077.512	0	692.388	0	692.388	0
ÖRKÉNY	0	0	0	0	2.813.184	0	2.813.184	0	0	0	0	0
ORBOTTYÁN	0	0	0	0	2.676.564	0	2.676.564	0	364.986	0	364.986	0
PÁND	0	0	0	0	1.065.042	0	1.065.042	0	0	0	0	0
PÁTY	0	0	0	0	2.844.072	0	2.844.072	0	387.828	0	387.828	0
PENC	0	0	0	0	805.464	0	805.464	0	109.836	0	109.836	0
PERBÁL	0	0	0	0	1.173.744	0	1.173.744	0	160.056	0	160.056	0
PEROCSÉNY	0	0	0	0	245.916	0	245.916	0	33.534	0	33.534	0
PÉCEL	0	0	0	0	7.053.750	0	7.053.750	0	10.976.543	0	10.976.543	0
PÉTERI	0	0	0	0	1.063.854	0	1.063.854	0	145.071	0	145.071	0
PILIS	0	0	0	0	5.784.372	0	5.784.372	0	788.778	0	788.778	0
PILISBOROSJENO	0	0	0	0	1.669.140	0	1.669.140	0	0	0	0	0
PILISCSABA	0	0	0	0	3.113.154	0	3.113.154	0	424.521	0	424.521	0
PILISJÁSZFALU	0	0	0	0	525.690	0	525.690	0	71.685	0	71.685	0
PILISSZÁNTÓ	0	0	0	0	1.198.692	0	1.198.692	0	0	0	0	0
PILISSZENTIVÁN	0	0	0	0	2.265.516	0	2.265.516	0	308.934	0	308.934	0
PILISSZENTKERESZT	10.000.000	0	10.349.620	349.620	1.199.880	0	1.199.880	0	0	0	0	0
PILISSZENTLÁSZLÓ	0	0	0	0	529.254	0	529.254	0	0	0	0	0
PILISVÖRÖSVÁR	0	0	0	0	7.442.820	0	7.442.820	0	12.981.359	0	12.981.359	0
POMÁZ	0	0	0	0	7.915.050	0	7.915.050	0	1.079.325	0	1.079.325	0
PÓCSMEGYER	0	0	0	0	535.194	0	535.194	0	72.981	0	72.981	0
PUSZTAVACS	0	0	0	0	898.128	0	898.128	0	0	0	0	0
PUSZTAZÁMOR	0	0	0	0	513.810	0	513.810	0	70.065	0	70.065	0
PÜSPÖKHATVAN	0	0	0	0	924.264	0	924.264	0	126.036	0	126.036	0
PÜSPÖKSZILÁGY	0	0	0	0	437.184	0	437.184	0	0	0	0	0
RÁCKEVE	100.000	0	146.624	46.624	5.129.190	0	5.129.190	0	13.025.426	0	13.025.426	0

A HELYI ÖNKORMÁNYZATOK 1999. ÉVI TERVEZETT-TÉNYLEGES NORMATÍV ÁLLAMI HOZZÁJÁRULÁSÁNAK ELSZÁMOLÁSA

PEST MEGYE

Megyekód: 13

Önkormányzat	Üdülőhelyi feladatok				Települési igazgatási, kommunális és sportfeladatok				Körzeti igazgatási feladatok			
	Állami hozzájárulás, Ft				Állami hozzájárulás, Ft				Állami hozzájárulás, Ft			
	Tervezett	Évközi változás	Tényleges	Eltérés	Tervezett	Évközi változás	Tényleges	Eltérés	Tervezett	Évközi változás	Tényleges	Eltérés
RÁD	0	0	0	0	902.880	0	902.880	0	123.120	0	123.120	0
SOLYMÁR	0	0	0	0	4.816.152	0	4.816.152	0	656.748	0	656.748	0
SÓSKÚT	0	0	0	0	1.544.994	0	1.544.994	0	210.681	0	210.681	0
SÜLYSÁP	0	0	0	0	4.318.974	0	4.318.974	0	0	0	0	0
SZADA	0	0	0	0	1.512.324	0	1.512.324	0	0	0	0	0
SZÁZHALOMBATTA	0	0	0	0	9.928.116	0	9.928.116	0	8.544.362	0	8.544.362	0
SZENTENDRE	0	0	5.632.000	5.632.000	12.921.282	0	12.921.282	0	16.400.237	0	16.400.237	0
SZENTLORINCKÁTA	0	0	0	0	1.122.066	0	1.122.066	0	0	0	0	0
SZENTMÁRTONKÁTA	0	0	0	0	2.553.606	0	2.553.606	0	0	0	0	0
SZIGETBECSE	0	0	0	0	786.456	0	786.456	0	0	0	0	0
SZIGETCSÉP	0	0	0	0	1.341.252	0	1.341.252	0	182.898	0	182.898	0
SZIGETHALOM	100.000	0	100.000	0	6.709.230	0	6.709.230	0	914.895	0	914.895	0
SZIGETMONOSTOR	0	0	0	0	809.028	0	809.028	0	110.322	0	110.322	0
SZIGETSZENTMÁRTON	200.000	0	426.000	226.000	1.027.026	0	1.027.026	0	140.049	0	140.049	0
SZIGETSZENTMIKLÓS	0	0	0	0	13.321.044	0	13.321.044	0	17.127.786	0	17.127.786	0
SZIGETÚJFALU	0	0	0	0	1.195.128	0	1.195.128	0	162.972	0	162.972	0
SZOB	0	0	0	0	1.651.320	0	1.651.320	0	0	0	0	0
SZOKOLYA	900.000	0	138.000	-762.000	1.022.274	0	1.022.274	0	0	0	0	0
SZOD	0	0	0	0	2.350.458	0	2.350.458	0	320.517	0	320.517	0
SZODLIGET	500.000	0	802.200	302.200	2.337.390	0	2.337.390	0	0	0	0	0
TAHITÓTFALU	400.000	0	356.000	-44.000	2.403.324	0	2.403.324	0	327.726	0	327.726	0
TAKSONY	0	0	0	0	3.357.288	0	3.357.288	0	457.812	0	457.812	0
TATÁRSZENTGYÖRGY	0	0	0	0	1.028.808	0	1.028.808	0	0	0	0	0
TÁBORFALVA	0	0	0	0	1.892.484	0	1.892.484	0	0	0	0	0
TÁPIÓBICSKE	0	0	0	0	1.877.040	0	1.877.040	0	0	0	0	0
TÁPIÓGYÖRGYE	0	0	0	0	2.172.852	0	2.172.852	0	296.298	0	296.298	0
TÁPIÓSÁG	0	0	0	0	1.502.820	0	1.502.820	0	0	0	0	0
TÁPIÓSZECSE	0	0	0	0	3.611.520	0	3.611.520	0	0	0	0	0
TÁPIÓSZELE	0	0	0	0	3.391.146	0	3.391.146	0	462.429	0	462.429	0
TÁPIÓSZENTMÁRTON	0	0	0	0	3.205.224	0	3.205.224	0	0	0	0	0

A HELYI ÖNKORMÁNYZATOK 1999. ÉVI TERVEZETT-TÉNYLEGES NORMATÍV ÁLLAMI HOZZÁJÁRULÁSÁNAK ELSZÁMOLÁSA

PEST MEGYE

Megyekód: 13

Önkormányzat	Üdülőhelyi feladatok				Települési igazgatási, kommunális és sportfeladatok				Körzeti igazgatási feladatok			
	Állami hozzájárulás, Ft				Állami hozzájárulás, Ft				Állami hozzájárulás, Ft			
	Tervezett	Évközi változás	Tényleges	Eltérés	Tervezett	Évközi változás	Tényleges	Eltérés	Tervezett	Évközi változás	Tényleges	Eltérés
TÁPIÓSZOLOS	0	0	0	0	1.758.240	0	1.758.240	0	0	0	0	0
TÁRNOK	0	0	0	0	4.031.478	0	4.031.478	0	549.747	0	549.747	0
TELKI	0	0	0	0	690.822	0	690.822	0	94.203	0	94.203	0
TÉSA	0	0	0	0	67.716	0	67.716	0	9.234	0	9.234	0
TINNYE	0	0	0	0	741.906	0	741.906	0	0	0	0	0
TÓALMÁS	0	0	0	0	1.817.046	0	1.817.046	0	0	0	0	0
TÖK	0	0	0	0	754.974	0	754.974	0	102.951	0	102.951	0
TÖKÖL	0	0	0	0	4.702.698	0	4.702.698	0	641.277	0	641.277	0
TÖRÖKBÁLINT	0	0	0	0	6.030.882	0	6.030.882	0	822.393	0	822.393	0
TÖRTEL	0	0	0	0	2.692.602	0	2.692.602	0	367.173	0	367.173	0
TURA	0	0	0	0	4.705.668	0	4.705.668	0	641.682	0	641.682	0
URI	0	0	0	0	1.477.872	0	1.477.872	0	0	0	0	0
ÚJHARTYÁN	0	0	0	0	1.640.034	0	1.640.034	0	0	0	0	0
ÚJLENGYEL	0	0	0	0	1.013.958	0	1.013.958	0	0	0	0	0
ÚJSZILVÁS	0	0	0	0	1.514.700	0	1.514.700	0	206.550	0	206.550	0
ÜLLO	0	0	0	0	5.724.378	0	5.724.378	0	780.597	0	780.597	0
ÜRÖM	800.000	0	800.000	0	2.279.178	0	2.279.178	0	310.797	0	310.797	0
VALKÓ	0	0	0	0	1.377.486	0	1.377.486	0	0	0	0	0
VASAD	0	0	0	0	924.264	0	924.264	0	126.036	0	126.036	0
VÁC	0	0	0	0	21.048.390	0	21.048.390	0	19.000.159	0	19.000.159	0
VÁCDUKA	0	0	0	0	527.472	0	527.472	0	0	0	0	0
VÁCEGRES	0	0	0	0	472.824	0	472.824	0	64.476	0	64.476	0
VÁCHARTYÁN	0	0	0	0	950.400	0	950.400	0	0	0	0	0
VÁCKISÚJFALU	0	0	0	0	258.390	0	258.390	0	35.235	0	35.235	0
VÁCRÁTÓT	0	0	0	0	956.934	0	956.934	0	0	0	0	0
VÁCSZENTLÁSZLÓ	0	0	0	0	1.070.388	0	1.070.388	0	0	0	0	0
VÁMOSMIKOLA	0	0	0	0	1.012.176	0	1.012.176	0	138.024	0	138.024	0
VECSÉS	0	0	0	0	11.032.956	0	11.032.956	0	1.504.494	0	1.504.494	0
VERESEGYHÁZ	410.000	0	461.600	51.600	4.857.732	0	4.857.732	0	662.418	0	662.418	0
VEROCE	0	0	0	0	1.640.034	0	1.640.034	0	0	0	0	0

A HELYI ÖNKORMÁNYZATOK 1999. ÉVI TERVEZETT-TÉNYLEGES NORMATÍV ÁLLAMI HOZZÁJÁRULÁSÁNAK ELSZÁMOLÁSA

PEST MEGYE

Megyekód: 13

Önkormányzat	Megyei/fővárosi igazgatási és sportfeladatok				Szociális és gyermekjóléti alapszolgáltatási feladatok				Gyermekvédelmi szakellátás			
	Állami hozzájárulás, Ft				Állami hozzájárulás, Ft				Állami hozzájárulás, Ft			
	Tervezett	Évközi változás	Tényleges	Eltérés	Tervezett	Évközi változás	Tényleges	Eltérés	Tervezett	Évközi változás	Tényleges	Eltérés
MEGYEI ÖNKORMÁNYZAT	174.558.748	0	174.558.748	0	0	0	0	0	675.270.000	0	663.120.000	-12.150.000
ABONY	0	0	0	0	19.932.888	0	19.932.888	0	0	0	0	0
ACSA	0	0	0	0	1.432.060	0	1.432.060	0	0	0	0	0
ALBERTIRSA	0	0	0	0	14.297.994	0	14.297.994	0	0	0	0	0
ALSÓNÉMEDI	0	0	0	0	4.522.955	0	4.522.955	0	0	0	0	0
APAJ	0	0	0	0	1.193.705	0	1.193.705	0	0	0	0	0
ASZÓD	0	0	0	0	7.490.349	0	7.490.349	0	0	0	0	0
ÁPORKA	0	0	0	0	1.205.772	0	1.205.772	0	0	0	0	0
BAG	0	0	0	0	3.800.170	0	3.800.170	0	0	0	0	0
BERNECEBARÁTI	0	0	0	0	983.335	0	983.335	0	0	0	0	0
BÉNYE	0	0	0	0	1.109.750	377.200	1.486.950	0	0	0	0	0
BIATORBÁGY	0	0	0	0	9.981.960	0	9.981.960	0	0	0	0	0
BUDAJENO	0	0	0	0	937.015	0	937.015	0	0	0	0	0
BUDAKALÁSZ	0	0	0	0	11.228.412	0	11.228.412	0	0	0	0	0
BUDAKESZI	0	0	0	0	15.907.779	0	15.907.779	0	0	0	0	0
BUDAÖRS	0	0	0	0	29.424.801	0	29.424.801	0	0	0	0	0
BUGYI	0	0	0	0	4.881.935	0	4.881.935	0	0	0	0	0
CEGLÉD	0	0	0	0	49.232.268	0	49.232.268	0	0	0	0	0
CEGLÉDBERCEL	0	0	0	0	4.361.800	494.187	4.855.987	0	0	0	0	0
CSEMO	0	0	0	0	4.493.420	0	4.493.420	0	0	0	0	0
CSÉVHARASZT	0	0	0	0	1.657.870	563.504	2.221.374	0	0	0	0	0
CSOBÁNKA	0	0	0	0	2.368.110	0	2.368.110	0	0	0	0	0
CSOMÁD	0	0	0	0	836.589	0	836.589	0	0	0	0	0
CSÖMÖR	0	0	0	0	7.986.861	0	7.986.861	0	0	0	0	0
CSOVÁR	0	0	0	0	665.850	0	665.850	0	0	0	0	0
DABAS	0	0	0	0	20.120.373	0	20.120.373	0	0	0	0	0
DÁNSZENTMIKLÓS	0	0	0	0	2.581.375	584.934	3.166.309	0	0	0	0	0
DÁNY	0	0	0	0	3.985.450	0	5.340.090	1.354.640	0	0	0	0
DÉLEGYHÁZA	0	0	0	0	1.947.370	330.952	2.278.322	0	0	0	0	0
DIÓSD	0	0	0	0	5.370.653	0	5.370.653	0	0	0	0	0

A HELYI ÖNKORMÁNYZATOK 1999. ÉVI TERVEZETT-TÉNYLEGES NORMATÍV ÁLLAMI HOZZÁJÁRULÁSÁNAK ELSZÁMOLÁSA

PEST MEGYE

Megyekód: 13

Önkormányzat	Megyei/fővárosi igazgatási és sportfeladatok				Szociális és gyermekjóléti alapszolgáltatási feladatok				Gyermekvédelmi szakellátás			
	Állami hozzájárulás, Ft				Állami hozzájárulás, Ft				Állami hozzájárulás, Ft			
	Tervezett	Évközi változás	Tényleges	Eltérés	Tervezett	Évközi változás	Tényleges	Eltérés	Tervezett	Évközi változás	Tényleges	Eltérés
DOMONY	0	0	0	0	1.791.040	0	1.791.040	0	0	0	0	0
DÖMSÖD	0	0	0	0	5.486.990	0	5.486.990	0	0	0	0	0
DUNABOGDÁNY	0	0	0	0	2.708.755	0	2.708.755	0	0	0	0	0
DUNAHARASZTI	0	0	0	0	15.624.315	0	15.624.315	0	0	0	0	0
DUNAKESZI	0	0	0	0	37.596.561	0	37.596.561	0	0	0	0	0
DUNAVARSÁNY	0	0	0	0	6.137.244	0	6.137.244	0	0	0	0	0
ECSER	0	0	0	0	3.599.252	0	3.599.252	0	0	0	0	0
ERDOKERTES	0	0	0	0	5.346.944	0	5.346.944	0	0	0	0	0
ÉRD	0	0	0	0	68.667.351	0	68.667.351	0	0	0	0	0
FARMOS	0	0	0	0	3.366.885	572.196	3.939.081	0	0	0	0	0
FELSOPAKONY	0	0	0	0	2.581.375	0	2.581.375	0	0	0	0	0
FÓT	0	0	0	0	19.537.230	0	19.537.230	0	0	0	0	0
GALGAGYÖRK	0	0	0	0	1.178.676	0	1.178.676	0	0	0	0	0
GALGAHÉVIZ	0	0	0	0	3.293.271	0	3.293.271	0	0	0	0	0
GALGAMÁCSA	0	0	0	0	2.188.002	0	2.188.002	0	0	0	0	0
GOMBA	0	0	0	0	2.473.295	840.664	3.313.959	0	0	0	0	0
GÖD	0	0	0	0	16.175.183	0	16.175.183	0	0	0	0	0
GÖDÖLLO	0	0	0	0	38.854.650	0	38.854.650	0	0	0	0	0
GYÁL	0	0	0	0	25.790.178	0	25.790.178	0	0	0	0	0
GYÖMRO	0	0	0	0	16.622.808	0	16.622.808	0	0	0	0	0
HALÁSZTELEK	0	0	0	0	6.425.935	0	6.425.935	0	0	0	0	0
HERCEGHALOM	0	0	0	0	1.242.920	0	1.242.920	0	0	0	0	0
HERNÁD	0	0	0	0	3.314.775	563.340	3.314.775	-563.340	0	0	0	0
HÉVÍZGYÖRK	0	0	0	0	2.830.345	0	2.830.345	0	0	0	0	0
IKLAD	0	0	0	0	2.024.570	0	2.024.570	0	0	0	0	0
INÁRC	0	0	0	0	3.596.555	0	3.596.555	0	0	0	0	0
IPOLYDAMÁSD	0	0	0	0	461.761	0	461.761	0	0	0	0	0
IPOLYTÖLGYES	0	0	0	0	291.430	49.528	340.958	0	0	0	0	0
ISASZEG	0	0	0	0	12.451.590	0	12.451.590	0	0	0	0	0
JÁSZKARAJENO	0	0	0	0	3.033.960	0	3.033.960	0	0	0	0	0

A HELYI ÖNKORMÁNYZATOK 1999. ÉVI TERVEZETT-TÉNYLEGES NORMATÍV ÁLLAMI HOZZÁJÁRULÁSÁNAK ELSZÁMOLÁSA

PEST MEGYE

Megyekód: 13

Önkormányzat	Megyei/fővárosi igazgatási és sportfeladatok				Szociális és gyermekjóléti alapszolgáltatási feladatok				Gyermekvédelmi szakellátás			
	Állami hozzájárulás, Ft				Állami hozzájárulás, Ft				Állami hozzájárulás, Ft			
	Tervezett	Évközi változás	Tényleges	Eltérés	Tervezett	Évközi változás	Tényleges	Eltérés	Tervezett	Évközi változás	Tényleges	Eltérés
KAKUCS	0	0	0	0	2.426.010	0	2.426.010	0	0	0	0	0
KARTAL	0	0	0	0	5.443.565	0	5.443.565	0	0	0	0	0
KÁVA	0	0	0	0	623.390	211.888	835.278	0	0	0	0	0
KEMENCE	0	0	0	0	1.113.610	0	1.113.610	0	0	0	0	0
KEREPES	0	0	0	0	9.992.304	0	9.992.304	0	0	0	0	0
KISKUNLACHÁZA	0	0	0	0	7.957.390	2.253.906	10.211.296	0	0	0	0	0
KISMAROS	0	0	0	0	1.701.295	0	1.701.295	0	0	0	0	0
KISNÉMEDI	0	0	0	0	651.375	0	651.375	0	0	0	0	0
KISOROSZI	0	0	0	0	646.550	0	646.550	0	0	0	0	0
KISTARCSA	0	0	0	0	11.874.912	0	11.874.912	0	0	0	0	0
KOCSÉR	0	0	0	0	2.049.660	348.336	2.397.996	0	0	0	0	0
KOSD	0	0	0	0	2.083.435	354.076	2.437.511	0	0	0	0	0
KÓKA	0	0	0	0	3.818.505	1.297.896	5.116.401	0	0	0	0	0
KÓSPALLAG	0	0	0	0	819.654	0	819.654	0	0	0	0	0
KORÖSTETÉTLÉN	0	0	0	0	871.395	0	871.395	0	0	0	0	0
LEÁNYFALU	0	0	0	0	1.792.970	0	1.792.970	0	0	0	0	0
LETKÉS	0	0	0	0	1.355.929	0	1.355.929	0	0	0	0	0
LÓRÉV	0	0	0	0	1.280.115	0	1.280.115	0	0	0	0	0
MAGLÓD	0	0	0	0	11.510.286	0	11.510.286	0	0	0	0	0
MAJOSHÁZA	0	0	0	0	1.231.739	0	1.231.739	0	0	0	0	0
MAKÁD	0	0	0	0	1.232.305	0	1.232.305	0	0	0	0	0
MÁRIANOSZTRA	0	0	0	0	995.778	0	995.778	0	0	0	0	0
MENDE	0	0	0	0	3.833.945	0	3.833.945	0	0	0	0	0
MIKEBUDA	0	0	0	0	734.365	0	734.365	0	0	0	0	0
MOGYORÓD	0	0	0	0	3.808.855	0	4.779.735	970.880	0	0	0	0
MONOR	0	0	0	0	26.412.111	0	26.412.111	0	0	0	0	0
NAGYBÖRZSÖNY	0	0	0	0	797.090	135.464	932.554	0	0	0	0	0
NAGYKÁTA	0	0	0	0	16.378.431	0	16.378.431	0	0	0	0	0
NAGYKOVÁCSI	0	0	0	0	4.972.116	-722.256	4.249.860	0	0	0	0	0
NAGYKORÓS	0	0	0	0	33.100.800	0	33.100.800	0	0	0	0	0

A HELYI ÖNKORMÁNYZATOK 1999. ÉVI TERVEZETT-TÉNYLEGES NORMATÍV ÁLLAMI HOZZÁJÁRULÁSÁNAK ELSZÁMOLÁSA

PEST MEGYE

Megyekód: 13

Önkormányzat	Megyei/fővárosi igazgatási és sportfeladatok				Szociális és gyermekjóléti alapszolgáltatási feladatok				Gyermekvédelmi szakellátás			
	Állami hozzájárulás, Ft				Állami hozzájárulás, Ft				Állami hozzájárulás, Ft			
	Tervezett	Évközi változás	Tényleges	Eltérés	Tervezett	Évközi változás	Tényleges	Eltérés	Tervezett	Évközi változás	Tényleges	Eltérés
NAGYMAROS	0	0	0	0	5.720.232	0	5.720.232	0	0	0	0	0
NAGYTARCSA	0	0	0	0	2.534.090	0	2.534.090	0	0	0	0	0
NYÁREGYHÁZA	0	0	0	0	3.347.585	1.137.832	4.485.417	0	0	0	0	0
NYÁRSAPÁT	0	0	0	0	1.647.255	0	1.647.255	0	0	0	0	0
ÓCSA	0	0	0	0	11.052.564	0	11.052.564	0	0	0	0	0
ÖRKÉNY	0	0	0	0	4.570.240	0	4.570.240	0	0	0	0	0
ORBOTTYÁN	0	0	0	0	4.348.290	0	4.348.290	0	0	0	0	0
PÁND	0	0	0	0	1.730.245	0	1.730.245	0	0	0	0	0
PÁTY	0	0	0	0	6.190.884	0	6.190.884	0	0	0	0	0
PENC	0	0	0	0	1.308.540	0	1.308.540	0	0	0	0	0
PERBÁL	0	0	0	0	2.230.904	0	2.230.904	0	0	0	0	0
PEROCSÉNY	0	0	0	0	399.510	0	467.406	67.896	0	0	0	0
PÉCEL	0	0	0	0	15.354.375	-1.947.500	13.406.875	0	0	0	0	0
PÉTERI	0	0	0	0	2.022.039	-293.724	2.022.039	293.724	0	0	0	0
PILIS	0	0	0	0	10.994.202	0	10.994.202	0	0	0	0	0
PILISBOROSJENO	0	0	0	0	3.172.490	0	3.172.490	0	0	0	0	0
PILISCSABA	0	0	0	0	6.776.613	0	6.776.613	0	0	0	0	0
PILISJÁSZFALU	0	0	0	0	854.025	0	854.025	0	0	0	0	0
PILISSZÁNTÓ	0	0	0	0	1.947.370	0	1.947.370	0	0	0	0	0
PILISSZENTIVÁN	0	0	0	0	3.680.510	0	3.680.510	0	0	0	0	0
PILISSZENTKERESZT	0	0	0	0	1.949.300	0	1.949.300	0	0	0	0	0
PILISSZENTLÁSZLÓ	0	0	0	0	859.815	0	859.815	0	0	0	0	0
PILISVÖRÖSVÁR	0	0	0	0	16.201.290	0	16.201.290	0	0	0	0	0
POMÁZ	0	0	0	0	17.229.225	0	17.229.225	0	0	0	0	0
PÓCSMEGYER	0	0	0	0	869.465	0	869.465	0	0	0	0	0
PUSZTAVACS	0	0	0	0	1.459.080	0	1.459.080	0	0	0	0	0
PUSZTAZÁMOR	0	0	0	0	834.725	0	834.725	0	0	0	0	0
PÜSPÖKHATVAN	0	0	0	0	1.501.540	0	1.501.540	0	0	0	0	0
PÜSPÖKSZILÁGY	0	0	0	0	830.944	0	830.944	0	0	0	0	0
RÁCKEVE	0	0	0	0	11.165.055	0	11.165.055	0	0	0	0	0

A HELYI ÖNKORMÁNYZATOK 1999. ÉVI TERVEZETT-TÉNYLEGES NORMATÍV ÁLLAMI HOZZÁJÁRULÁSÁNAK ELSZÁMOLÁSA

PEST MEGYE

Megyekód: 13

Önkormányzat	Megyei/fővárosi igazgatási és sportfeladatok				Szociális és gyermekjóléti alapszolgáltatási feladatok				Gyermekvédelmi szakellátás			
	Állami hozzájárulás, Ft				Állami hozzájárulás, Ft				Állami hozzájárulás, Ft			
	Tervezett	Évközi változás	Tényleges	Eltérés	Tervezett	Évközi változás	Tényleges	Eltérés	Tervezett	Évközi változás	Tényleges	Eltérés
RÁD	0	0	0	0	1.716.080	0	1.716.080	0	0	0	0	0
SOLYMÁR	0	0	0	0	7.824.220	0	7.824.220	0	0	0	0	0
SÓSKÚT	0	0	0	0	2.509.965	426.564	2.936.529	0	0	0	0	0
SÜLYSÁP	0	0	0	0	7.016.515	2.384.888	9.401.403	0	0	0	0	0
SZADA	0	0	0	0	2.456.890	0	2.456.890	0	0	0	0	0
SZÁZHALOMBATTA	0	0	0	0	21.611.202	0	21.611.202	0	0	0	0	0
SZENTENDRE	0	0	0	0	28.126.629	0	28.126.629	0	0	0	0	0
SZENTLORINCKÁTA	0	0	0	0	1.822.885	309.796	2.132.681	0	0	0	0	0
SZENTMÁRTONKÁTA	0	0	0	0	4.148.535	0	5.558.607	1.410.072	0	0	0	0
SZIGETBECSE	0	0	0	0	1.277.660	0	1.277.660	0	0	0	0	0
SZIGETCSÉP	0	0	0	0	2.178.970	0	2.178.970	0	0	0	0	0
SZIGETHALOM	0	0	0	0	12.752.055	0	12.752.055	0	0	0	0	0
SZIGETMONOSTOR	0	0	0	0	1.537.698	0	1.537.698	0	0	0	0	0
SZIGETSZENTMÁRTON	0	0	0	0	1.668.485	0	1.668.485	0	0	0	0	0
SZIGETSZENTMIKLÓS	0	0	0	0	28.996.818	-7.355.728	21.641.090	0	0	0	0	0
SZIGETÚJFALU	0	0	0	0	1.941.580	659.936	2.601.516	0	0	0	0	0
SZOB	0	0	0	0	3.138.620	0	3.138.620	0	0	0	0	0
SZOKOLYA	0	0	0	0	1.660.765	0	1.660.765	0	0	0	0	0
SZOD	0	0	0	0	4.467.453	0	4.467.453	0	0	0	0	0
SZODLIGET	0	0	0	0	3.797.275	0	3.797.275	0	0	0	0	0
TAHITÓTFALU	0	0	0	0	3.904.390	0	3.904.390	0	0	0	0	0
TAKSONY	0	0	0	0	5.454.180	0	5.454.180	0	0	0	0	0
TATÁRSZENTGYÖRGY	0	0	0	0	1.671.380	0	1.671.380	0	0	0	0	0
TÁBORFALVA	0	0	0	0	3.074.490	0	3.074.490	0	0	0	0	0
TÁPIÓBICSKE	0	0	0	0	3.049.400	0	3.049.400	0	0	0	0	0
TÁPIÓGYÖRGYE	0	0	0	0	4.729.794	0	4.729.794	0	0	0	0	0
TÁPIÓSÁG	0	0	0	0	2.441.450	0	2.441.450	0	0	0	0	0
TÁPIÓSZECSE	0	0	0	0	6.864.320	-997.120	5.867.200	0	0	0	0	0
TÁPIÓSZELE	0	0	0	0	6.445.461	0	6.445.461	0	0	0	0	0
TÁPIÓSZENTMÁRTON	0	0	0	0	5.207.140	0	5.207.140	0	0	0	0	0

A HELYI ÖNKORMÁNYZATOK 1999. ÉVI TERVEZETT-TÉNYLEGES NORMATÍV ÁLLAMI HOZZÁJÁRULÁSÁNAK ELSZÁMOLÁSA

PEST MEGYE

Megyekód: 13

Önkormányzat	Megyei/fővárosi igazgatási és sportfeladatok				Szociális és gyermekjóléti alapszolgáltatási feladatok				Gyermekvédelmi szakellátás			
	Állami hozzájárulás, Ft				Állami hozzájárulás, Ft				Állami hozzájárulás, Ft			
	Tervezett	Évközi változás	Tényleges	Eltérés	Tervezett	Évközi változás	Tényleges	Eltérés	Tervezett	Évközi változás	Tényleges	Eltérés
TÁPIÓSZOLOS	0	0	0	0	2.856.400	0	2.856.400	0	0	0	0	0
TÁRNOK	0	0	0	0	8.775.591	0	8.775.591	0	0	0	0	0
TELKI	0	0	0	0	1.122.295	0	1.122.295	0	0	0	0	0
TÉSA	0	0	0	0	110.010	0	110.010	0	0	0	0	0
TINNYE	0	0	0	0	1.205.285	0	1.205.285	0	0	0	0	0
TÓALMÁS	0	0	0	0	2.951.935	1.003.352	3.955.287	0	0	0	0	0
TÖK	0	0	0	0	1.434.959	208.444	1.643.403	0	0	0	0	0
TÖKÖL	0	0	0	0	7.639.905	1.081.990	8.721.895	0	0	0	0	0
TÖRÖKBÁLINT	0	0	0	0	13.127.829	0	13.127.829	0	0	0	0	0
TÖRTEL	0	0	0	0	4.374.345	0	4.374.345	0	0	0	0	0
TURA	0	0	0	0	10.243.146	0	10.243.146	0	0	0	0	0
URI	0	0	0	0	2.400.920	0	2.400.920	0	0	0	0	0
ÚJHARTYÁN	0	0	0	0	2.664.365	0	2.664.365	0	0	0	0	0
ÚJLENGYEL	0	0	0	0	1.647.255	0	1.647.255	0	0	0	0	0
ÚJSZILVÁS	0	0	0	0	3.297.150	0	3.297.150	0	0	0	0	0
ÜLLO	0	0	0	0	12.460.641	0	12.460.641	0	0	0	0	0
ÜRÖM	0	0	0	0	3.702.705	0	3.702.705	0	0	0	0	0
VALKÓ	0	0	0	0	2.237.835	0	2.237.835	0	0	0	0	0
VASAD	0	0	0	0	1.756.724	0	1.756.724	0	0	0	0	0
VÁC	0	0	0	0	45.817.455	0	45.817.455	0	0	0	0	0
VÁCDUKA	0	0	0	0	1.002.552	0	1.002.552	0	0	0	0	0
VÁCEGRES	0	0	0	0	898.684	0	898.684	0	0	0	0	0
VÁCHARTYÁN	0	0	0	0	1.806.400	0	1.806.400	0	0	0	0	0
VÁCKISÚJFALU	0	0	0	0	491.115	0	491.115	0	0	0	0	0
VÁCRÁTÓT	0	0	0	0	1.554.615	0	1.554.615	0	0	0	0	0
VÁCSZENTLÁSZLÓ	0	0	0	0	2.329.986	0	2.329.986	0	0	0	0	0
VÁMOSMIKOLA	0	0	0	0	1.644.360	279.456	1.923.816	0	0	0	0	0
VECSÉS	0	0	0	0	24.016.182	0	24.016.182	0	0	0	0	0
VERESEGYHÁZ	0	0	0	0	10.574.154	0	10.574.154	0	0	0	0	0
VEROCE	0	0	0	0	3.117.169	0	3.117.169	0	0	0	0	0

A HELYI ÖNKORMÁNYZATOK 1999. ÉVI TERVEZETT-TÉNYLEGES NORMATÍV ÁLLAMI HOZZÁJÁRULÁSÁNAK ELSZÁMOLÁSA

PEST MEGYE

Megyekód: 13

Önkormányzat	Bentlakásos és átmeneti elhelyezést nyújtó intézményi ellátás				Nappali szociális intézményi ellátás				Hajléktalanok átmeneti intézményei			
	Állami hozzájárulás, Ft				Állami hozzájárulás, Ft				Állami hozzájárulás, Ft			
	Tervezett	Évközi változás	Tényleges	Eltérés	Tervezett	Évközi változás	Tényleges	Eltérés	Tervezett	Évközi változás	Tényleges	Eltérés
MEGYEI ÖNKORMÁNYZAT	171.801.600	0	171.801.600	0	0	0	0	0	0	0	0	0
ABONY	9.372.800	0	9.372.800	0	616.800	0	693.900	77.100	0	0	0	0
ACSA	0	0	0	0	0	0	0	0	0	0	0	0
ALBERTIRSA	0	0	0	0	0	0	0	0	0	0	0	0
ALSÓNÉMEDI	0	0	0	0	0	0	0	0	0	0	0	0
APAJ	0	0	0	0	0	0	0	0	0	0	0	0
ASZÓD	0	0	0	0	3.006.900	0	2.929.800	-77.100	0	0	0	0
ÁPORKA	0	0	0	0	0	0	0	0	0	0	0	0
BAG	0	0	0	0	0	0	0	0	0	0	0	0
BERNECEBARÁTI	6.464.000	0	7.433.600	969.600	771.000	0	925.200	154.200	0	0	0	0
BÉNYE	0	0	0	0	0	0	0	0	0	0	0	0
BIATORBÁGY	0	0	0	0	0	0	0	0	0	0	0	0
BUDAJENO	0	0	0	0	0	0	0	0	0	0	0	0
BUDAKALÁSZ	0	0	0	0	0	0	0	0	0	0	0	0
BUDAKESZI	0	0	0	0	3.623.700	0	3.315.300	-308.400	0	0	0	0
BUDAÖRS	0	0	0	0	0	0	0	0	0	0	0	0
BUGYI	0	0	0	0	0	0	0	0	0	0	0	0
CEGLÉD	43.632.000	0	43.632.000	0	2.004.600	0	1.850.400	-154.200	0	0	0	0
CEGLÉDBERCEL	1.616.000	0	1.292.800	-323.200	231.300	0	154.200	-77.100	0	0	0	0
CSEMO	0	0	0	0	0	0	0	0	0	0	0	0
CSÉVHARASZT	0	0	0	0	0	0	0	0	0	0	0	0
CSOBÁNKA	0	0	0	0	0	0	0	0	0	0	0	0
CSOMÁD	0	0	0	0	0	0	0	0	0	0	0	0
CSÖMÖR	0	0	0	0	1.387.800	0	1.002.300	-385.500	0	0	0	0
CSOVÁR	0	0	0	0	0	0	0	0	0	0	0	0
DABAS	0	0	0	0	0	0	0	0	0	0	0	0
DÁNSZENTMIKLÓS	0	0	0	0	0	0	0	0	0	0	0	0
DÁNY	0	0	0	0	0	0	0	0	0	0	0	0
DÉLEGYHÁZA	0	0	0	0	0	0	0	0	0	0	0	0
DIÓSD	0	0	0	0	0	0	0	0	0	0	0	0

A HELYI ÖNKORMÁNYZATOK 1999. ÉVI TERVEZETT-TÉNYLEGES NORMATÍV ÁLLAMI HOZZÁJÁRULÁSÁNAK ELSZÁMOLÁSA

PEST MEGYE

Megyekód: 13

Önkormányzat	Bentlakásos és átmeneti elhelyezést nyújtó intézményi ellátás				Nappali szociális intézményi ellátás				Hajléktalanok átmeneti intézményei			
	Állami hozzájárulás, Ft				Állami hozzájárulás, Ft				Állami hozzájárulás, Ft			
	Tervezett	Évközi változás	Tényleges	Eltérés	Tervezett	Évközi változás	Tényleges	Eltérés	Tervezett	Évközi változás	Tényleges	Eltérés
DOMONY	0	0	0	0	0	0	0	0	0	0	0	0
DÖMSÖD	0	0	0	0	0	0	0	0	0	0	0	0
DUNABOGDÁNY	0	0	0	0	1.619.100	0	1.464.900	—154.200	0	0	0	0
DUNAHARASZTI	0	0	0	0	2.621.400	0	2.544.300	—77.100	0	0	0	0
DUNAKESZI	15.513.600	0	15.513.600	0	10.331.400	—1.696.200	8.635.200	0	0	0	0	0
DUNAVARSÁNY	0	0	0	0	0	0	0	0	0	0	0	0
ECSER	0	0	0	0	0	0	0	0	0	0	0	0
ERDOKERTES	0	0	0	0	0	0	0	0	0	0	0	0
ÉRD	26.179.200	0	28.764.800	2.585.600	7.324.500	0	5.319.900	—2.004.600	11.345.800	0	4.794.000	—6.551.800
FARMOS	0	0	0	0	0	0	0	0	0	0	0	0
FELSOPAKONY	0	0	0	0	0	0	0	0	0	0	0	0
FÓT	0	0	0	0	1.542.000	0	1.310.700	—231.300	0	0	0	0
GALGAGYÖRK	0	0	0	0	0	0	0	0	0	0	0	0
GALGAHÉVIZ	0	0	0	0	0	0	0	0	0	0	0	0
GALGAMÁCSA	0	0	0	0	0	0	0	0	0	0	0	0
GOMBA	0	0	0	0	0	0	0	0	0	0	0	0
GÖD	0	0	0	0	1.387.800	0	1.773.300	385.500	1.438.200	0	1.438.200	0
GÖDÖLLO	19.392.000	0	18.745.600	—646.400	4.934.400	0	4.394.700	—539.700	1.598.000	0	1.598.000	0
GYÁL	0	0	0	0	0	0	0	0	0	0	0	0
GYÖMRO	0	0	0	0	1.464.900	0	1.387.800	—77.100	0	0	0	0
HALÁSZTELEK	0	0	0	0	0	0	0	0	0	0	0	0
HERCEGHALOM	0	0	0	0	0	0	0	0	0	0	0	0
HERNÁD	0	0	0	0	1.079.400	0	1.464.900	385.500	0	0	0	0
HÉVÍZGYÖRK	0	0	0	0	0	0	0	0	0	0	0	0
IKLAD	0	0	0	0	0	0	0	0	0	0	0	0
INÁRCIS	0	0	0	0	0	0	0	0	0	0	0	0
IPOLYDAMÁSD	0	0	0	0	0	0	0	0	0	0	0	0
IPOLYTÖLGYES	0	0	0	0	1.619.100	—385.500	1.310.700	77.100	0	0	0	0
ISASZEG	0	0	0	0	4.317.600	0	3.855.000	—462.600	0	0	0	0
JÁSZKARAJENO	0	0	0	0	1.619.100	0	1.619.100	0	0	0	0	0

A HELYI ÖNKORMÁNYZATOK 1999. ÉVI TERVEZETT-TÉNYLEGES NORMATÍV ÁLLAMI HOZZÁJÁRULÁSÁNAK ELSZÁMOLÁSA

PEST MEGYE

Megyekód: 13

Önkormányzat	Bentlakásos és átmeneti elhelyezést nyújtó intézményi ellátás				Nappali szociális intézményi ellátás				Hajléktalanok átmeneti intézményei			
	Állami hozzájárulás, Ft				Állami hozzájárulás, Ft				Állami hozzájárulás, Ft			
	Tervezett	Évközi változás	Tényleges	Eltérés	Tervezett	Évközi változás	Tényleges	Eltérés	Tervezett	Évközi változás	Tényleges	Eltérés
KAKUCS	0	0	0	0	0	0	0	0	0	0	0	0
KARTAL	0	0	0	0	0	0	0	0	0	0	0	0
KÁVA	0	0	0	0	0	0	0	0	0	0	0	0
KEMENCE	6.464.000	0	6.787.200	323.200	1.156.500	0	1.156.500	0	0	0	0	0
KEREPES	0	0	0	0	0	0	0	0	0	0	0	0
KISKUNLACHÁZA	0	0	0	0	0	0	0	0	0	0	0	0
KISMAROS	0	0	0	0	0	0	0	0	0	0	0	0
KISNÉMEDI	0	0	0	0	0	0	0	0	0	0	0	0
KISOROSZI	0	0	0	0	0	0	0	0	0	0	0	0
KISTARCSA	0	0	0	0	0	0	0	0	0	0	0	0
KOCSÉR	0	0	0	0	0	0	0	0	0	0	0	0
KOSD	0	0	0	0	2.004.600	0	1.850.400	-154.200	0	0	0	0
KÓKA	0	0	0	0	0	0	0	0	0	0	0	0
KÓSPALLAG	0	0	0	0	0	0	0	0	0	0	0	0
KORÖSTETÉTLÉN	0	0	0	0	0	0	0	0	0	0	0	0
LEÁNYFALU	0	0	0	0	0	0	0	0	0	0	0	0
LETKÉS	0	0	0	0	0	0	0	0	0	0	0	0
LÓRÉV	0	0	0	0	0	0	0	0	0	0	0	0
MAGLÓD	0	0	0	0	0	0	0	0	0	0	0	0
MAJOSHÁZA	0	0	0	0	0	0	0	0	0	0	0	0
MAKÁD	0	0	0	0	0	0	0	0	0	0	0	0
MÁRIANOSZTRA	0	0	0	0	0	0	0	0	0	0	0	0
MENDE	0	0	0	0	0	0	0	0	0	0	0	0
MIKEBUDA	0	0	0	0	0	0	0	0	0	0	0	0
MOGYORÓD	0	0	0	0	0	0	0	0	0	0	0	0
MONOR	3.555.200	0	4.201.600	646.400	2.544.300	0	2.081.700	-462.600	0	0	0	0
NAGYBÖRZSÖNY	0	0	0	0	1.156.500	0	1.156.500	0	0	0	0	0
NAGYKÁTA	12.928.000	0	11.958.400	-969.600	154.200	0	154.200	0	0	0	0	0
NAGYKOVÁCSI	0	0	0	0	0	0	0	0	0	0	0	0
NAGYKORÖS	38.784.000	0	38.784.000	0	5.397.000	0	5.397.000	0	0	0	0	0

A HELYI ÖNKORMÁNYZATOK 1999. ÉVI TERVEZETT-TÉNYLEGES NORMATÍV ÁLLAMI HOZZÁJÁRULÁSÁNAK ELSZÁMOLÁSA

PEST MEGYE

Megyekód: 13

Önkormányzat	Bentlakásos és átmeneti elhelyezést nyújtó intézményi ellátás				Nappali szociális intézményi ellátás				Hajléktalanok átmeneti intézményei			
	Állami hozzájárulás, Ft				Állami hozzájárulás, Ft				Állami hozzájárulás, Ft			
	Tervezett	Évközi változás	Tényleges	Eltérés	Tervezett	Évközi változás	Tényleges	Eltérés	Tervezett	Évközi változás	Tényleges	Eltérés
NAGYMAROS	3.555.200	0	3.555.200	0	1.696.200	0	1.696.200	0	0	0	0	0
NAGYTARCSA	0	0	0	0	0	0	0	0	0	0	0	0
NYÁREGYHÁZA	0	0	0	0	0	0	0	0	0	0	0	0
NYÁRSAPÁT	0	0	0	0	0	0	0	0	0	0	0	0
ÓCSA	0	0	0	0	0	0	0	0	0	0	0	0
ÖRKÉNY	0	0	0	0	1.542.000	0	1.233.600	-308.400	0	0	0	0
ORBOTTYÁN	0	0	0	0	0	0	0	0	0	0	0	0
PÁND	0	0	0	0	0	0	0	0	0	0	0	0
PÁTY	0	0	0	0	0	0	0	0	0	0	0	0
PENC	0	0	0	0	0	0	0	0	0	0	0	0
PERBÁL	0	0	0	0	0	0	0	0	0	0	0	0
PEROCSÉNY	0	0	0	0	848.100	0	1.002.300	154.200	0	0	0	0
PÉCEL	0	0	0	0	0	0	0	0	0	0	0	0
PÉTERI	0	0	0	0	0	0	0	0	0	0	0	0
PILIS	0	0	0	0	771.000	0	771.000	0	0	0	0	0
PILISBOROSJENO	0	0	0	0	1.310.700	0	925.200	-385.500	0	0	0	0
PILISCSABA	0	0	0	0	0	0	0	0	0	0	0	0
PILISJÁSZFALU	0	0	0	0	0	0	0	0	0	0	0	0
PILISSZÁNTÓ	0	0	0	0	0	0	0	0	0	0	0	0
PILISSZENTIVÁN	0	0	0	0	0	0	0	0	0	0	0	0
PILISSZENTKERESZT	0	0	0	0	0	0	0	0	0	0	0	0
PILISSZENTLÁSZLÓ	0	0	0	0	0	0	0	0	0	0	0	0
PILISVÖRÖSVÁR	3.232.000	0	3.232.000	0	4.857.300	0	4.703.100	-154.200	0	0	0	0
POMÁZ	0	0	0	0	2.313.000	0	1.927.500	-385.500	0	0	0	0
PÓCSMEGYER	0	0	0	0	0	0	0	0	0	0	0	0
PUSZTAVACS	0	0	0	0	0	0	0	0	0	0	0	0
PUSZTAZÁMOR	0	0	0	0	0	0	0	0	0	0	0	0
PÜSPÖKHATVAN	0	0	0	0	0	0	0	0	0	0	0	0
PÜSPÖKSZILÁGY	0	0	0	0	0	0	0	0	0	0	0	0
RÁCKEVE	44.601.600	0	42.339.200	-2.262.400	0	0	0	0	0	0	0	0

A HELYI ÖNKORMÁNYZATOK 1999. ÉVI TERVEZETT-TÉNYLEGES NORMATÍV ÁLLAMI HOZZÁJÁRULÁSÁNAK ELSZÁMOLÁSA

PEST MEGYE

Megyekód: 13

Önkormányzat	Bentlakásos és átmeneti elhelyezést nyújtó intézményi ellátás				Nappali szociális intézményi ellátás				Hajléktalanok átmeneti intézményei			
	Állami hozzájárulás, Ft				Állami hozzájárulás, Ft				Állami hozzájárulás, Ft			
	Tervezett	Évközi változás	Tényleges	Eltérés	Tervezett	Évközi változás	Tényleges	Eltérés	Tervezett	Évközi változás	Tényleges	Eltérés
RÁD	0	0	0	0	0	0	0	0	0	0	0	0
SOLYMÁR	0	0	0	0	0	0	0	0	0	0	0	0
SÓSKÚT	0	0	0	0	3.700.800	0	3.932.100	231.300	0	0	0	0
SÜLYSÁP	0	0	0	0	2.775.600	0	2.698.500	-77.100	0	0	0	0
SZADA	0	0	0	0	0	0	0	0	0	0	0	0
SZÁZHALOMBATTA	2.262.400	0	2.262.400	0	5.936.700	0	5.859.600	-77.100	0	0	0	0
SZENTENDRE	0	0	0	0	2.390.100	0	2.235.900	-154.200	0	0	0	0
SZENTLORINCKÁTA	0	0	0	0	0	0	0	0	0	0	0	0
SZENTMÁRTONKÁTA	5.494.400	0	5.171.200	-323.200	462.600	0	539.700	77.100	0	0	0	0
SZIGETBECSE	0	0	0	0	0	0	0	0	0	0	0	0
SZIGETCSÉP	1.939.200	0	0	-1.939.200	1.542.000	0	0	-1.542.000	0	0	0	0
SZIGETHALOM	17.776.000	0	15.836.800	-1.939.200	1.156.500	0	616.800	-539.700	0	0	0	0
SZIGETMONOSTOR	0	0	0	0	0	0	0	0	0	0	0	0
SZIGETSZENTMÁRTON	0	0	0	0	0	0	0	0	0	0	0	0
SZIGETSZENTMIKLÓS	2.262.400	0	2.262.400	0	1.233.600	0	1.464.900	231.300	0	0	0	0
SZIGETÚJFALU	0	0	0	0	1.542.000	0	1.542.000	0	0	0	0	0
SZOB	3.878.400	0	3.878.400	0	1.542.000	0	1.310.700	-231.300	0	0	0	0
SZOKOLYA	0	0	0	0	0	0	0	0	0	0	0	0
SZOD	0	0	0	0	0	0	0	0	0	0	0	0
SZODLIGET	0	0	0	0	0	0	0	0	0	0	0	0
TAHITÓTFALU	0	0	0	0	0	0	0	0	0	0	0	0
TAKSONY	0	0	0	0	0	0	0	0	0	0	0	0
TATÁRSZENTGYÖRGY	0	0	0	0	0	0	0	0	0	0	0	0
TÁBORFALVA	0	0	0	0	0	0	0	0	0	0	0	0
TÁPIÓBICSKÉ	0	0	0	0	0	0	0	0	0	0	0	0
TÁPIÓGYÖRGYE	4.848.000	0	6.140.800	1.292.800	925.200	0	1.542.000	616.800	0	0	0	0
TÁPIÓSÁG	0	0	0	0	0	0	0	0	0	0	0	0
TÁPIÓSZECSE	0	0	0	0	925.200	0	1.079.400	154.200	0	0	0	0
TÁPIÓSZELE	0	0	0	0	0	0	0	0	0	0	0	0
TÁPIÓSZENTMÁRTON	0	0	0	0	0	0	0	0	0	0	0	0

A HELYI ÖNKORMÁNYZATOK 1999. ÉVI TERVEZETT-TÉNYLEGES NORMATÍV ÁLLAMI HOZZÁJÁRULÁSÁNAK ELSZÁMOLÁSA

PEST MEGYE

Megyekód: 13

Önkormányzat	Bentlakásos és átmeneti elhelyezést nyújtó intézményi ellátás				Nappali szociális intézményi ellátás				Hajléktalanok átmeneti intézményei			
	Állami hozzájárulás, Ft				Állami hozzájárulás, Ft				Állami hozzájárulás, Ft			
	Tervezett	Évközi változás	Tényleges	Eltérés	Tervezett	Évközi változás	Tényleges	Eltérés	Tervezett	Évközi változás	Tényleges	Eltérés
TÁPIÓSZOLOS	10.019.200	0	10.019.200	0	1.233.600	0	1.156.500	-77.100	0	0	0	0
TÁRNOK	0	0	0	0	3.238.200	0	3.932.100	693.900	0	0	0	0
TELKI	0	0	0	0	0	0	0	0	0	0	0	0
TÉSA	0	0	0	0	1.233.600	0	616.800	-616.800	0	0	0	0
TINNYE	0	0	0	0	0	0	0	0	0	0	0	0
TÓALMÁS	0	0	0	0	0	0	0	0	0	0	0	0
TÖK	0	0	0	0	0	0	0	0	0	0	0	0
TÖKÖL	6.140.800	0	5.171.200	-969.600	539.700	0	539.700	0	0	0	0	0
TÖRÖKBÁLINT	0	0	0	0	0	0	0	0	0	0	0	0
TÖRTEL	0	0	0	0	0	0	0	0	0	0	0	0
TURA	22.624.000	0	22.624.000	0	0	0	0	0	0	0	0	0
URI	0	0	0	0	0	0	0	0	0	0	0	0
ÚJHARTYÁN	0	0	0	0	0	0	0	0	0	0	0	0
ÚJLENGYEL	0	0	0	0	0	0	0	0	0	0	0	0
ÚJSZILVÁS	4.848.000	0	4.524.800	-323.200	0	0	0	0	0	0	0	0
ÜLLO	0	0	0	0	0	0	0	0	0	0	0	0
ÜRÖM	0	0	0	0	1.464.900	0	1.464.900	0	0	0	0	0
VALKÓ	0	0	0	0	0	0	0	0	0	0	0	0
VASAD	0	0	0	0	0	0	0	0	0	0	0	0
VÁC	54.297.600	0	53.974.400	-323.200	7.016.100	0	8.172.600	1.156.500	2.556.800	0	2.397.000	-159.800
VÁCDUKA	0	0	0	0	0	0	0	0	0	0	0	0
VÁCEGRES	0	0	0	0	0	0	0	0	0	0	0	0
VÁCHARTYÁN	0	0	0	0	0	0	0	0	0	0	0	0
VÁCKISÚJFALU	0	0	0	0	0	0	0	0	0	0	0	0
VÁCRÁTÓT	0	0	0	0	0	0	0	0	0	0	0	0
VÁCSZENTLÁSZLÓ	0	0	0	0	0	0	0	0	0	0	0	0
VÁMOSMIKOLA	0	0	0	0	1.927.500	0	1.542.000	-385.500	0	0	0	0
VECSÉS	0	0	0	0	3.932.100	0	3.161.100	-771.000	0	0	0	0
VERESEGYHÁZ	17.776.000	0	18.422.400	646.400	0	0	0	0	1.917.600	0	1.598.000	-319.600
VEROCE	0	0	0	0	1.927.500	0	2.235.900	308.400	0	0	0	0

A HELYI ÖNKORMÁNYZATOK 1999. ÉVI TERVEZETT-TÉNYLEGES NORMATÍV ÁLLAMI HOZZÁJÁRULÁSÁNAK ELSZÁMOLÁSA

PEST MEGYE

Megyekód: 13

Önkormányzat	Pszichiátriai és szenvedélybetegek, fogyatékosok bentlakásos intézményi ellátása				Bölcsődei ellátás				Óvodai nevelés			
	Állami hozzájárulás, Ft				Állami hozzájárulás, Ft				Állami hozzájárulás, Ft			
	Tervezett	Évközi változás	Tényleges	Eltérés	Tervezett	Évközi változás	Tényleges	Eltérés	Tervezett	Évközi változás	Tényleges	Eltérés
MEGYEI ÖNKORMÁNYZAT	806.180.000	0	801.422.500	-4.757.500	0	0	0	0	0	0	0	0
ABONY	0	0	0	0	1.280.000	0	1.280.000	0	45.280.000	0	43.520.000	-1.760.000
ACSA	0	0	0	0	0	0	0	0	6.080.000	0	6.000.000	-80.000
ALBERTIRSA	0	0	0	0	2.048.000	0	1.792.000	-256.000	22.080.000	0	21.120.000	-960.000
ALSÓNÉMEDI	0	0	0	0	0	0	0	0	15.920.000	0	15.360.000	-560.000
APAJ	0	0	0	0	0	0	0	0	4.400.000	0	4.640.000	240.000
ASZÓD	0	0	0	0	3.200.000	0	3.456.000	256.000	18.800.000	0	18.880.000	80.000
ÁPORKA	0	0	0	0	0	0	0	0	3.200.000	0	3.120.000	-80.000
BAG	0	0	0	0	0	0	0	0	12.800.000	0	12.800.000	0
BERNECEBARÁTI	0	0	0	0	0	0	0	0	3.120.000	0	3.200.000	80.000
BÉNYE	0	0	0	0	0	0	0	0	2.880.000	0	3.360.000	480.000
BIATORBÁGY	0	0	0	0	0	0	0	0	23.360.000	0	21.840.000	-1.520.000
BUDAJENO	0	0	0	0	0	0	0	0	9.280.000	0	8.080.000	-1.200.000
BUDAKALÁSZ	0	0	0	0	2.816.000	0	2.560.000	-256.000	24.800.000	0	25.280.000	480.000
BUDAKESZI	0	0	0	0	3.712.000	0	4.096.000	384.000	33.760.000	0	32.720.000	-1.040.000
BUDAÖRS	0	0	0	0	12.416.000	0	10.752.000	-1.664.000	64.480.000	0	65.520.000	1.040.000
BUGYI	0	0	0	0	0	0	0	0	14.800.000	0	14.720.000	-80.000
CEGLÉD	0	0	0	0	11.648.000	0	8.832.000	-2.816.000	109.120.000	0	110.000.000	880.000
CEGLÉDBERCEL	0	0	0	0	1.024.000	0	512.000	-512.000	10.240.000	0	12.000.000	1.760.000
CSEMO	0	0	0	0	0	0	0	0	11.840.000	0	11.840.000	0
CSÉVHARASZT	0	0	0	0	0	0	0	0	4.560.000	0	4.560.000	0
CSOBÁNKA	0	0	0	0	0	0	0	0	8.080.000	0	7.680.000	-400.000
CSOMÁD	0	0	0	0	0	0	0	0	2.240.000	0	2.080.000	-160.000
CSÖMÖR	0	0	0	0	0	0	0	0	18.480.000	0	18.640.000	160.000
CSOVÁR	0	0	0	0	0	0	0	0	1.520.000	0	1.520.000	0
DABAS	0	0	0	0	0	0	0	0	48.400.000	0	48.720.000	320.000
DÁNSZENTMIKLÓS	0	0	0	0	0	0	0	0	7.760.000	0	7.680.000	-80.000
DÁNY	0	0	0	0	0	0	0	0	12.000.000	0	11.840.000	-160.000
DÉLEGYHÁZA	0	0	0	0	0	0	0	0	6.800.000	0	6.720.000	-80.000
DIÓSD	0	0	0	0	0	0	0	0	16.080.000	0	16.640.000	560.000

A HELYI ÖNKORMÁNYZATOK 1999. ÉVI TERVEZETT-TÉNYLEGES NORMATÍV ÁLLAMI HOZZÁJÁRULÁSÁNAK ELSZÁMOLÁSA

PEST MEGYE

Megyekód: 13

Önkormányzat	Pszichiátriai és szenvedélybetegek, fogyatékosok bentlakásos intézményi ellátása				Bölcsődei ellátás				Óvodai nevelés			
	Állami hozzájárulás, Ft				Állami hozzájárulás, Ft				Állami hozzájárulás, Ft			
	Tervezett	Évközi változás	Tényleges	Eltérés	Tervezett	Évközi változás	Tényleges	Eltérés	Tervezett	Évközi változás	Tényleges	Eltérés
DOMONY	0	0	0	0	0	0	0	0	4.560.000	0	4.480.000	—80.000
DÖMSÖD	0	0	0	0	896.000	0	1.024.000	128.000	15.840.000	0	16.400.000	560.000
DUNABOGDÁNY	0	0	0	0	2.688.000	0	2.432.000	—256.000	8.480.000	0	8.480.000	0
DUNAHARASZTI	0	0	0	0	4.736.000	0	4.736.000	0	42.960.000	0	44.000.000	1.040.000
DUNAKESZI	0	0	0	0	6.144.000	0	6.144.000	0	75.360.000	0	76.000.000	640.000
DUNAVARSÁNY	0	0	0	0	0	0	0	0	17.040.000	0	15.600.000	—1.440.000
ECSER	0	0	0	0	0	0	0	0	9.120.000	0	9.520.000	400.000
ERDOKERTES	0	0	0	0	0	0	0	0	13.680.000	0	13.680.000	0
ÉRD	0	0	0	0	15.360.000	0	10.112.000	—5.248.000	147.440.000	0	144.080.000	—3.360.000
FARMOS	0	0	0	0	0	0	0	0	8.880.000	0	9.120.000	240.000
FELSOPAKONY	0	0	0	0	0	0	0	0	8.720.000	0	8.400.000	—320.000
FÓT	0	0	0	0	1.536.000	0	1.792.000	256.000	53.920.000	0	53.680.000	—240.000
GALGAGYÖRK	0	0	0	0	0	0	0	0	3.840.000	0	3.920.000	80.000
GALGAHÉVIZ	0	0	0	0	0	0	0	0	7.040.000	0	7.120.000	80.000
GALGAMÁCSA	0	0	0	0	0	0	0	0	7.600.000	0	7.600.000	0
GOMBA	0	0	0	0	0	0	0	0	6.880.000	0	7.040.000	160.000
GÖD	0	0	0	0	3.712.000	0	3.456.000	—256.000	43.840.000	0	45.040.000	1.200.000
GÖDÖLLO	0	0	0	0	10.880.000	0	12.416.000	1.536.000	88.640.000	0	87.040.000	—1.600.000
GYÁL	0	0	0	0	1.920.000	0	2.048.000	128.000	51.680.000	0	52.000.000	320.000
GYÖMRO	0	0	0	0	5.504.000	0	3.072.000	—2.432.000	42.240.000	0	42.160.000	—80.000
HALÁSZTELEK	0	0	0	0	0	0	0	0	18.560.000	0	18.080.000	—480.000
HERCEGHALOM	0	0	0	0	0	0	0	0	4.240.000	0	4.320.000	80.000
HERNÁD	0	0	0	0	0	0	0	0	12.960.000	0	12.720.000	—240.000
HÉVÍZGYÖRK	0	0	0	0	0	0	0	0	8.960.000	0	9.040.000	80.000
IKLAD	0	0	0	0	0	0	0	0	8.320.000	0	7.920.000	—400.000
INÁRC	0	0	0	0	0	0	0	0	11.600.000	0	11.440.000	—160.000
IPOLYDAMÁSD	0	0	0	0	0	0	0	0	1.200.000	0	1.200.000	0
IPOLYTÖLGYES	0	0	0	0	0	0	0	0	0	0	0	0
ISASZEG	0	0	0	0	2.560.000	0	2.304.000	—256.000	28.080.000	0	28.080.000	0
JÁSZKARAJENO	0	0	0	0	0	0	0	0	8.320.000	0	8.240.000	—80.000

A HELYI ÖNKORMÁNYZATOK 1999. ÉVI TERVEZETT-TÉNYLEGES NORMATÍV ÁLLAMI HOZZÁJÁRULÁSÁNAK ELSZÁMOLÁSA

PEST MEGYE

Megyekód: 13

Önkormányzat	Pszihiátriai és szenvedélybetegek, fogyatékosok bentlakásos intézményi ellátása				Bölcsődei ellátás				Óvodai nevelés			
	Állami hozzájárulás, Ft				Állami hozzájárulás, Ft				Állami hozzájárulás, Ft			
	Tervezett	Évközi változás	Tényleges	Eltérés	Tervezett	Évközi változás	Tényleges	Eltérés	Tervezett	Évközi változás	Tényleges	Eltérés
KAKUCS	0	0	0	0	0	0	0	0	6.240.000	0	6.480.000	240.000
KARTAL	0	0	0	0	0	0	0	0	18.880.000	-560.000	18.080.000	-240.000
KÁVA	0	0	0	0	0	0	0	0	2.000.000	0	2.000.000	0
KEMENCE	0	0	0	0	0	0	0	0	3.200.000	0	3.200.000	0
KEREPES	0	0	0	0	0	0	0	0	22.640.000	0	22.640.000	0
KISKUNLACHÁZA	0	0	0	0	0	0	0	0	25.520.000	0	24.000.000	-1.520.000
KISMAROS	0	0	0	0	896.000	0	640.000	-256.000	5.200.000	0	5.360.000	160.000
KISNÉMEDI	0	0	0	0	0	0	0	0	1.920.000	0	1.840.000	-80.000
KISOROSZI	0	0	0	0	0	0	0	0	2.160.000	0	2.240.000	80.000
KISTARCSA	0	0	0	0	0	0	0	0	26.880.000	0	28.160.000	1.280.000
KOCSÉR	0	0	0	0	0	0	0	0	5.760.000	0	5.600.000	-160.000
KOSD	0	0	0	0	0	0	0	0	6.560.000	0	6.560.000	0
KÓKA	0	0	0	0	0	0	0	0	10.560.000	0	10.720.000	160.000
KÓSPALLAG	0	0	0	0	0	0	0	0	2.560.000	0	2.640.000	80.000
KÖRÖSTETÉTLÉN	0	0	0	0	0	0	0	0	2.560.000	0	2.800.000	240.000
LEÁNYFALU	0	0	0	0	0	0	0	0	4.880.000	0	4.880.000	0
LETKÉS	0	0	0	0	0	0	0	0	4.640.000	0	4.400.000	-240.000
LÓRÉV	0	0	0	0	0	0	0	0	0	0	0	0
MAGLÓD	0	0	0	0	0	0	0	0	30.960.000	0	30.080.000	-880.000
MAJOSHÁZA	0	0	0	0	0	0	0	0	3.520.000	0	3.440.000	-80.000
MAKÁD	0	0	0	0	0	0	0	0	4.800.000	0	4.800.000	0
MÁRIANOSZTRA	0	0	0	0	0	0	0	0	2.640.000	0	2.400.000	-240.000
MENDE	0	0	0	0	0	0	0	0	11.040.000	0	10.400.000	-640.000
MIKEBUDA	0	0	0	0	0	0	0	0	2.560.000	0	2.640.000	80.000
MOGYORÓD	0	0	0	0	0	0	0	0	9.280.000	0	9.200.000	-80.000
MONOR	0	0	0	0	8.576.000	0	7.424.000	-1.152.000	56.640.000	0	56.720.000	80.000
NAGYBÖRZSÖNY	0	0	0	0	0	0	0	0	2.160.000	0	2.240.000	80.000
NAGYKÁTA	0	0	0	0	0	0	0	0	37.680.000	0	36.960.000	-720.000
NAGYKOVÁCSI	0	0	0	0	0	0	0	0	12.240.000	0	12.800.000	560.000
NAGYKORÖS	32.437.500	0	32.437.500	0	4.992.000	0	4.736.000	-256.000	61.920.000	0	61.840.000	-80.000

A HELYI ÖNKORMÁNYZATOK 1999. ÉVI TERVEZETT-TÉNYLEGES NORMATÍV ÁLLAMI HOZZÁJÁRULÁSÁNAK ELSZÁMOLÁSA

PEST MEGYE

Megyekód: 13

Önkormányzat	Pszichiátriai és szenvedélybetegek, fogyatékosok bentlakásos intézményi ellátása				Bölcsődei ellátás				Óvodai nevelés			
	Állami hozzájárulás, Ft				Állami hozzájárulás, Ft				Állami hozzájárulás, Ft			
	Tervezett	Évközi változás	Tényleges	Eltérés	Tervezett	Évközi változás	Tényleges	Eltérés	Tervezett	Évközi változás	Tényleges	Eltérés
NAGYMAROS	0	0	0	0	0	0	0	0	15.840.000	0	15.440.000	-400.000
NAGYTARCSA	0	0	0	0	0	0	0	0	5.200.000	0	5.280.000	80.000
NYÁREGYHÁZA	0	0	0	0	0	0	0	0	10.800.000	0	10.960.000	160.000
NYÁRSAPÁT	0	0	0	0	0	0	0	0	6.240.000	0	6.240.000	0
ÓCSA	0	0	0	0	0	0	0	0	24.560.000	0	24.320.000	-240.000
ÖRKÉNY	0	0	0	0	0	0	0	0	13.360.000	0	13.040.000	-320.000
ORBOTTYÁN	0	0	0	0	0	0	0	0	13.760.000	0	13.840.000	80.000
PÁND	0	0	0	0	0	0	0	0	4.880.000	0	5.360.000	480.000
PÁTY	0	0	0	0	0	0	0	0	15.920.000	0	15.600.000	-320.000
PENC	0	0	0	0	0	0	0	0	4.400.000	0	4.480.000	80.000
PERBÁL	0	0	0	0	0	0	0	0	7.520.000	0	8.000.000	480.000
PEROCSÉNY	0	0	0	0	0	0	0	0	880.000	0	880.000	0
PÉCEL	0	0	0	0	0	0	3.584.000	3.584.000	25.760.000	0	25.600.000	-160.000
PÉTERI	0	0	0	0	0	0	0	0	5.840.000	0	5.840.000	0
PILIS	0	0	0	0	0	0	0	0	32.080.000	0	34.080.000	2.000.000
PILISBOROSJENO	0	0	0	0	0	0	0	0	8.240.000	0	8.480.000	240.000
PILISCSABA	0	0	0	0	0	0	0	0	15.040.000	0	15.200.000	160.000
PILISJÁSZFALU	0	0	0	0	0	0	0	0	4.880.000	0	4.640.000	-240.000
PILISSZÁNTÓ	0	0	0	0	0	0	0	0	6.320.000	0	6.560.000	240.000
PILISSZENTIVÁN	0	0	0	0	0	0	0	0	14.240.000	0	14.240.000	0
PILISSZENTKERESZT	0	0	0	0	0	0	0	0	7.440.000	0	7.440.000	0
PILISSZENTLÁSZLÓ	0	0	0	0	0	0	0	0	2.080.000	0	1.920.000	-160.000
PILISVÖRÖSVÁR	0	0	0	0	0	0	0	0	43.680.000	0	43.760.000	80.000
POMÁZ	0	0	0	0	2.944.000	0	2.688.000	-256.000	39.680.000	-480.000	39.520.000	320.000
PÓCSMEGYER	0	0	0	0	0	0	0	0	2.400.000	0	2.400.000	0
PUSZTAVACS	0	0	0	0	0	0	0	0	4.480.000	0	4.560.000	80.000
PUSZTAZÁMOR	0	0	0	0	0	0	0	0	3.760.000	0	3.760.000	0
PÜSPÖKHATVAN	0	0	0	0	0	0	0	0	4.400.000	0	4.560.000	160.000
PÜSPÖKSZILÁGY	0	0	0	0	0	0	0	0	1.440.000	0	1.360.000	-80.000
RÁCKEVE	0	0	0	0	2.560.000	0	2.688.000	128.000	24.800.000	0	25.520.000	720.000

A HELYI ÖNKORMÁNYZATOK 1999. ÉVI TERVEZETT-TÉNYLEGES NORMATÍV ÁLLAMI HOZZÁJÁRULÁSÁNAK ELSZÁMOLÁSA

PEST MEGYE

Megyekód: 13

Önkormányzat	Pszichiátriai és szenvedélybetegek, fogyatékosok bentlakásos intézményi ellátása				Bölcsődei ellátás				Óvodai nevelés			
	Állami hozzájárulás, Ft				Állami hozzájárulás, Ft				Állami hozzájárulás, Ft			
	Tervezett	Évközi változás	Tényleges	Eltérés	Tervezett	Évközi változás	Tényleges	Eltérés	Tervezett	Évközi változás	Tényleges	Eltérés
RÁD	0	0	0	0	0	0	0	0	5.040.000	0	4.960.000	-80.000
SOLYMÁR	0	0	0	0	0	0	0	0	20.240.000	0	20.240.000	0
SÓSKÚT	0	0	0	0	0	0	0	0	8.320.000	0	7.680.000	-640.000
SÜLYSÁP	0	0	0	0	0	0	0	0	22.320.000	0	22.400.000	80.000
SZADA	0	0	0	0	0	0	0	0	8.080.000	0	8.240.000	160.000
SZÁZHALOMBATTA	0	0	0	0	13.824.000	0	10.624.000	-3.200.000	54.880.000	0	54.240.000	-640.000
SZENTENDRE	0	0	0	0	7.808.000	0	8.064.000	256.000	64.720.000	0	62.320.000	-2.400.000
SZENTLORINCKÁTA	0	0	0	0	0	0	0	0	4.560.000	0	4.560.000	0
SZENTMÁRTONKÁTA	0	0	0	0	0	0	0	0	12.480.000	0	13.360.000	880.000
SZIGETBECSE	0	0	0	0	0	0	0	0	4.720.000	0	4.560.000	-160.000
SZIGETCSÉP	0	0	0	0	0	0	0	0	6.640.000	0	6.480.000	-160.000
SZIGETHALOM	3.892.500	0	4.325.000	432.500	0	0	0	0	34.720.000	0	34.400.000	-320.000
SZIGETMONOSTOR	0	0	0	0	0	0	0	0	4.000.000	0	4.000.000	0
SZIGETSZENTMÁRTON	0	0	0	0	0	0	0	0	6.000.000	0	6.080.000	80.000
SZIGETSZENTMIKLÓS	0	0	0	0	6.400.000	0	7.552.000	1.152.000	66.400.000	0	66.720.000	320.000
SZIGETÚJFALU	0	0	0	0	0	0	0	0	5.680.000	0	5.680.000	0
SZOB	0	0	0	0	0	0	0	0	10.000.000	0	9.520.000	-480.000
SZOKOLYA	0	0	0	0	0	0	0	0	5.680.000	0	6.080.000	400.000
SZOD	0	0	0	0	0	0	0	0	10.480.000	0	11.360.000	880.000
SZODLIGET	0	0	0	0	0	0	0	0	11.440.000	0	11.760.000	320.000
TAHITÓTFALU	0	0	0	0	0	0	0	0	13.600.000	0	13.600.000	0
TAKSONY	0	0	0	0	2.432.000	0	2.048.000	-384.000	16.880.000	0	17.680.000	800.000
TATÁRSZENTGYÖRGY	0	0	0	0	0	0	0	0	4.720.000	0	5.120.000	400.000
TÁBORFALVA	0	0	0	0	0	0	0	0	10.080.000	0	9.760.000	-320.000
TÁPIÓBICSKE	0	0	0	0	0	0	0	0	9.760.000	0	10.080.000	320.000
TÁPIÓGYÖRGYE	0	0	0	0	0	0	0	0	11.120.000	0	10.960.000	-160.000
TÁPIÓSÁG	0	0	0	0	0	0	0	0	7.680.000	0	7.840.000	160.000
TÁPIÓSZECSE	0	0	0	0	0	0	0	0	21.280.000	0	20.640.000	-640.000
TÁPIÓSZELE	0	0	0	0	0	0	0	0	13.440.000	0	14.240.000	800.000
TÁPIÓSZENTMÁRTON	0	0	0	0	0	0	0	0	10.400.000	0	11.920.000	1.520.000

A HELYI ÖNKORMÁNYZATOK 1999. ÉVI TERVEZETT-TÉNYLEGES NORMATÍV ÁLLAMI HOZZÁJÁRULÁSÁNAK ELSZÁMOLÁSA

PEST MEGYE

Megyekód: 13

Önkormányzat	Pszihiátriai és szenvedélybetegek, fogyatékosok bentlakásos intézményi ellátása				Bölcsődei ellátás				Óvodai nevelés			
	Állami hozzájárulás, Ft				Állami hozzájárulás, Ft				Állami hozzájárulás, Ft			
	Tervezett	Évközi változás	Tényleges	Eltérés	Tervezett	Évközi változás	Tényleges	Eltérés	Tervezett	Évközi változás	Tényleges	Eltérés
TÁPIÓSZOLOS	0	0	0	0	0	0	0	0	9.920.000	0	9.840.000	—80.000
TÁRNOK	0	0	0	0	0	0	0	0	22.000.000	0	23.360.000	1.360.000
TELKI	0	0	0	0	0	0	0	0	0	0	2.400.000	2.400.000
TÉSA	0	0	0	0	0	0	0	0	0	0	0	0
TINNYE	0	0	0	0	0	0	0	0	5.360.000	0	5.200.000	—160.000
TÓALMÁS	0	0	0	0	0	0	0	0	7.920.000	0	8.080.000	160.000
TÖK	0	0	0	0	0	0	0	0	4.160.000	0	4.160.000	0
TÖKÖL	0	0	0	0	2.432.000	0	2.304.000	—128.000	31.280.000	0	31.040.000	—240.000
TÖRÖKBÁLINT	0	0	0	0	6.144.000	0	5.376.000	—768.000	31.200.000	0	30.720.000	—480.000
TÖRTEL	0	0	0	0	0	0	0	0	13.120.000	0	13.360.000	240.000
TURA	0	0	0	0	0	0	0	0	23.280.000	0	23.840.000	560.000
URI	0	0	0	0	0	0	0	0	8.400.000	0	8.560.000	160.000
ÚJHARTYÁN	0	0	0	0	0	0	0	0	7.360.000	0	7.120.000	—240.000
ÚJLENGYEL	0	0	0	0	0	0	0	0	4.800.000	0	4.800.000	0
ÚJSZILVÁS	0	0	0	0	0	0	0	0	6.480.000	0	6.720.000	240.000
ÜLLO	0	0	0	0	1.792.000	0	1.664.000	—128.000	28.960.000	0	29.440.000	480.000
ÜRÖM	0	0	0	0	1.408.000	0	1.920.000	512.000	10.000.000	0	9.760.000	—240.000
VALKÓ	0	0	0	0	0	0	0	0	7.920.000	0	7.840.000	—80.000
VASAD	0	0	0	0	0	0	0	0	5.760.000	0	5.600.000	—160.000
VÁC	0	0	0	0	6.528.000	0	7.296.000	768.000	86.160.000	0	86.320.000	160.000
VÁCDUKA	0	0	0	0	0	0	0	0	4.240.000	0	4.080.000	—160.000
VÁCEGRES	0	0	0	0	0	0	0	0	2.800.000	0	3.120.000	320.000
VÁCHARTYÁN	0	0	0	0	0	0	0	0	5.600.000	0	5.760.000	160.000
VÁCKISÚJFALU	0	0	0	0	0	0	0	0	0	0	0	0
VÁCRÁTÓT	0	0	0	0	0	0	0	0	6.320.000	0	6.480.000	160.000
VÁCSZENTLÁSZLÓ	0	0	0	0	0	0	0	0	4.960.000	—240.000	5.120.000	400.000
VÁMOSMIKOLA	0	0	0	0	0	0	0	0	5.920.000	0	5.760.000	—160.000
VECSÉS	0	0	0	0	3.840.000	0	3.072.000	—768.000	48.000.000	0	48.880.000	880.000
VERESEGYHÁZ	0	0	0	0	0	0	0	0	34.480.000	0	34.400.000	—80.000
VEROCE	0	0	0	0	0	0	0	0	7.040.000	0	6.720.000	—320.000

A HELYI ÖNKORMÁNYZATOK 1999. ÉVI TERVEZETT-TÉNYLEGES NORMATÍV ÁLLAMI HOZZÁJÁRULÁSÁNAK ELSZÁMOLÁSA

PEST MEGYE

Megyekód: 13

Önkormányzat	Pszichiátriai és szenvedélybetegek, fogyatékosok bentlakásos intézményi ellátása				Bölcsődei ellátás				Óvodai nevelés			
	Állami hozzájárulás, Ft				Állami hozzájárulás, Ft				Állami hozzájárulás, Ft			
	Tervezett	Évközi változás	Tényleges	Eltérés	Tervezett	Évközi változás	Tényleges	Eltérés	Tervezett	Évközi változás	Tényleges	Eltérés
VERSEG	0	0	0	0	0	0	0	0	4.080.000	0	3.920.000	-160.000
VISEGRÁD	0	0	0	0	0	0	0	0	3.280.000	0	4.080.000	800.000
ZEBEGÉNY	0	0	0	0	0	0	0	0	2.880.000	0	3.040.000	160.000
ZSÁMBÉK	0	0	0	0	2.688.000	0	2.688.000	0	14.240.000	0	14.160.000	-80.000
ZSÁMBOK	0	0	0	0	0	0	0	0	8.400.000	0	7.920.000	-480.000
MEGYE ÖNKORM. ÖSSZ.	842.510.000	0	838.185.000	-4.325.000	169.344.000	0	157.184.000	-12.160.000	3.031.360.000	-1.280.000	3.032.560.000	2.480.000

A HELYI ÖNKORMÁNYZATOK 1999. ÉVI TERVEZETT-TÉNYLEGES NORMATÍV ÁLLAMI HOZZÁJÁRULÁSÁNAK ELSZÁMOLÁSA

PEST MEGYE

Megyekód: 13

Önkormányzat	Iskolai oktatás				Iskolai szakképzés				Különleges gondozás keretében nyújtott ellátás			
	Állami hozzájárulás, Ft				Állami hozzájárulás, Ft				Állami hozzájárulás, Ft			
	Tervezett	Évközi változás	Tényleges	Eltérés	Tervezett	Évközi változás	Tényleges	Eltérés	Tervezett	Évközi változás	Tényleges	Eltérés
MEGYEI ÖNKORMÁNYZAT	719.803.000	0	696.300.000	-23.503.000	208.645.000	0	223.005.000	14.360.000	207.165.000	2.910.000	217.658.000	7.583.000
ABONY	151.871.000	0	149.388.000	-2.483.000	0	0	0	0	19.594.000	582.000	20.176.000	0
ACSA	11.620.000	0	11.703.000	83.000	0	0	0	0	1.552.000	0	2.134.000	582.000
ALBERTIRSA	61.669.000	0	61.503.000	-166.000	0	0	0	0	9.312.000	0	9.506.000	194.000
ALSÓNÉMEDI	35.690.000	0	35.773.000	83.000	0	0	0	0	0	0	0	0
APAJ	11.122.000	0	10.873.000	-249.000	0	0	0	0	388.000	388.000	776.000	0
ASZÓD	44.903.000	0	45.899.000	996.000	0	0	0	0	6.402.000	0	6.596.000	194.000
ÁPORKA	6.806.000	0	6.806.000	0	0	0	0	0	0	0	0	0
BAG	26.062.000	0	25.315.000	-747.000	0	0	0	0	8.730.000	0	9.312.000	582.000
BERNECEBARÁTI	6.972.000	0	7.055.000	83.000	0	0	0	0	0	0	0	0
BÉNYE	12.782.000	0	12.450.000	-332.000	0	0	0	0	0	194.000	194.000	0
BIATORBÁGY	49.634.000	0	49.551.000	-83.000	0	0	0	0	2.716.000	0	2.522.000	-194.000
BUDAJENO	11.703.000	0	11.371.000	-332.000	0	0	0	0	0	0	0	0
BUDAKALÁSZ	57.021.000	0	55.527.000	-1.494.000	0	0	0	0	0	0	0	0
BUDAKESZI	93.537.000	0	91.146.000	-2.391.000	0	0	0	0	6.688.000	194.000	5.820.000	-1.062.000
BUDAÖRS	231.849.000	0	231.376.000	-473.000	0	0	0	0	6.596.000	0	6.402.000	-194.000
BUGYI	31.623.000	0	31.623.000	0	0	0	0	0	5.626.000	0	5.626.000	0
CEGLÉD	466.265.000	0	456.700.000	-9.565.000	98.915.000	0	106.390.000	7.475.000	4.373.000	194.000	3.791.000	-776.000
CEGLÉDBERCEL	33.366.000	0	33.283.000	-83.000	0	0	0	0	194.000	0	194.000	0
CSEMO	31.955.000	0	31.955.000	0	0	0	0	0	4.462.000	0	4.462.000	0
CSÉVHARASZT	15.189.000	0	15.106.000	-83.000	0	0	0	0	0	0	0	0
CSOBÁNKA	9.960.000	0	10.126.000	166.000	0	0	0	0	194.000	0	194.000	0
CSOMÁD	5.478.000	0	5.229.000	-249.000	0	0	0	0	0	0	0	0
CSÖMÖR	44.322.000	0	44.073.000	-249.000	0	0	0	0	582.000	0	582.000	0
CSOVÁR	2.822.000	0	2.822.000	0	0	0	0	0	0	0	0	0
DABAS	171.847.000	0	170.793.000	-1.054.000	24.940.000	0	24.520.000	-420.000	6.014.000	0	6.014.000	0
DÁNSZENTMIKLÓS	20.501.000	0	20.667.000	166.000	0	0	0	0	2.134.000	0	1.940.000	-194.000
DÁNY	33.117.000	0	33.366.000	249.000	0	0	0	0	0	0	0	0
DÉLEGYHÁZA	14.027.000	0	13.861.000	-166.000	0	0	0	0	0	0	0	0
DIÓSD	31.457.000	0	34.196.000	2.739.000	0	0	0	0	0	0	0	0

A HELYI ÖNKORMÁNYZATOK 1999. ÉVI TERVEZETT–TÉNYLEGES NORMATÍV ÁLLAMI HOZZÁJÁRULÁSÁNAK ELSZÁMOLÁSA

PEST MEGYE

Megyekód: 13

Önkormányzat	Iskolai oktatás				Iskolai szakképzés				Különleges gondozás keretében nyújtott ellátás			
	Állami hozzájárulás, Ft				Állami hozzájárulás, Ft				Állami hozzájárulás, Ft			
	Tervezett	Évközi változás	Tényleges	Eltérés	Tervezett	Évközi változás	Tényleges	Eltérés	Tervezett	Évközi változás	Tényleges	Eltérés
DOMONY	11.869.000	0	12.118.000	249.000	0	0	0	0	2.522.000	0	2.522.000	0
DÖMSÖD	42.745.000	0	42.828.000	83.000	0	0	0	0	10.088.000	388.000	9.894.000	—582.000
DUNABOGDÁNY	23.572.000	0	23.738.000	166.000	0	0	0	0	0	0	0	0
DUNAHARASZTI	147.682.000	0	145.364.000	—2.318.000	0	0	0	0	6.984.000	194.000	7.372.000	194.000
DUNAKESZI	258.860.000	0	258.370.000	—490.000	0	0	0	0	10.276.000	0	10.082.000	—194.000
DUNAVARSÁNY	38.761.000	0	38.678.000	—83.000	0	0	0	0	6.402.000	0	6.014.000	—388.000
ECSER	19.754.000	0	19.256.000	—498.000	0	0	0	0	0	0	0	0
ERDOKERTES	35.939.000	0	37.765.000	1.826.000	0	0	0	0	6.596.000	0	5.626.000	—970.000
ÉRD	494.236.000	0	483.908.000	—10.328.000	25.080.000	0	36.240.000	11.160.000	26.578.000	388.000	25.220.000	—1.746.000
FARMOS	30.212.000	0	30.793.000	581.000	0	0	0	0	2.716.000	0	1.940.000	—776.000
FELSOPAKONY	21.746.000	0	21.248.000	—498.000	0	0	0	0	2.134.000	0	1.940.000	—194.000
FÓT	86.071.000	0	86.154.000	83.000	0	0	0	0	8.342.000	0	8.148.000	—194.000
GALGAGYÖRK	8.134.000	0	8.881.000	747.000	0	0	0	0	0	0	0	0
GALGAHÉVIZ	18.758.000	0	18.509.000	—249.000	0	0	0	0	0	0	0	0
GALGAMÁCSA	20.667.000	0	20.169.000	—498.000	0	0	0	0	1.746.000	194.000	2.134.000	194.000
GOMBA	20.501.000	0	21.580.000	1.079.000	0	0	0	0	0	0	0	0
GÖD	92.296.000	0	92.711.000	415.000	0	0	0	0	4.848.000	0	5.044.000	196.000
GÖDÖLLO	268.167.000	0	268.856.000	689.000	50.000	0	0	—50.000	34.338.000	1.552.000	35.728.000	—162.000
GYÁL	161.020.000	0	159.277.000	—1.743.000	0	0	0	0	9.611.000	0	9.700.000	89.000
GYÖMRO	99.223.000	0	100.153.000	930.000	3.300.000	0	3.340.000	40.000	0	0	0	0
HALÁSZTELEK	71.432.000	—12.195.000	58.037.720	—1.199.280	4.420.000	—1.841.666	3.260.834	682.500	0	0	0	0
HERCEGHALOM	13.114.000	0	12.948.000	—166.000	0	0	0	0	0	0	0	0
HERNÁD	31.042.000	0	31.208.000	166.000	0	0	0	0	0	0	0	0
HÉVÍZGYÖRK	22.825.000	0	22.576.000	—249.000	0	0	0	0	0	0	0	0
IKLAD	20.003.000	0	20.584.000	581.000	0	0	0	0	0	0	0	0
INÁRCS	32.702.000	0	33.366.000	664.000	0	0	0	0	4.656.000	0	4.268.000	—388.000
IPOLYDAMÁSD	0	0	0	0	0	0	0	0	0	0	0	0
IPOLYTÖLGYES	0	0	0	0	0	0	0	0	0	0	0	0
ISASZEG	76.360.000	0	75.862.000	—498.000	0	0	0	0	8.148.000	0	8.536.000	388.000
JÁSZKARAJENO	21.165.000	0	21.331.000	166.000	0	0	0	0	6.984.000	388.000	6.790.000	—582.000

A HELYI ÖNKORMÁNYZATOK 1999. ÉVI TERVEZETT–TÉNYLEGES NORMATÍV ÁLLAMI HOZZÁJÁRULÁSÁNAK ELSZÁMOLÁSA

PEST MEGYE

Megyekód: 13

Önkormányzat	Iskolai oktatás				Iskolai szakképzés				Különleges gondozás keretében nyújtott ellátás			
	Állami hozzájárulás, Ft				Állami hozzájárulás, Ft				Állami hozzájárulás, Ft			
	Tervezett	Évközi változás	Tényleges	Eltérés	Tervezett	Évközi változás	Tényleges	Eltérés	Tervezett	Évközi változás	Tényleges	Eltérés
KAKUCS	20.169.000	0	19.671.000	—498.000	0	0	0	0	0	0	0	0
KARTAL	47.725.000	—415.000	46.895.000	—415.000	0	0	0	0	4.850.000	—582.000	4.462.000	194.000
KÁVA	0	0	0	0	0	0	0	0	0	0	0	0
KEMENCE	8.383.000	0	8.798.000	415.000	0	0	0	0	0	0	0	0
KEREPECS	45.069.000	0	45.899.000	830.000	0	0	0	0	6.402.000	1.940.000	9.118.000	776.000
KISKUNLACHÁZA	110.775.000	0	109.837.000	—938.000	24.540.000	0	24.330.000	—210.000	9.506.000	0	9.894.000	388.000
KISMAROS	15.023.000	0	14.774.000	—249.000	0	0	0	0	0	0	0	0
KISNÉMEDI	1.411.000	0	1.411.000	0	0	0	0	0	0	0	0	0
KISOROSZI	1.494.000	0	1.743.000	249.000	0	0	0	0	0	0	0	0
KISTARCSA	70.882.000	0	70.135.000	—747.000	0	0	0	0	5.044.000	0	5.238.000	194.000
KOCSÉR	16.019.000	0	15.853.000	—166.000	0	0	0	0	0	0	0	0
KOSD	15.272.000	0	15.272.000	0	0	0	0	0	194.000	0	194.000	0
KÓKA	29.880.000	0	29.631.000	—249.000	0	0	0	0	8.342.000	0	8.924.000	582.000
KÓSPALLAG	4.814.000	0	4.648.000	—166.000	0	0	0	0	0	0	0	0
KÖRÖSTETÉTLÉN	7.802.000	0	7.802.000	0	0	0	0	0	0	0	0	0
LEÁNYFALU	13.529.000	0	13.529.000	0	0	0	0	0	0	0	0	0
LETKÉS	13.114.000	0	13.197.000	83.000	0	0	0	0	0	0	0	0
LÓRÉV	0	0	0	0	0	0	0	0	0	0	0	0
MAGLÓD	62.582.000	0	65.238.000	2.656.000	0	0	0	0	388.000	388.000	776.000	0
MAJOSHÁZA	7.553.000	0	7.221.000	—332.000	0	0	0	0	0	0	0	0
MAKÁD	8.300.000	0	8.300.000	0	0	0	0	0	970.000	0	970.000	0
MÁRIANOSZTRA	7.968.000	0	8.051.000	83.000	0	0	0	0	0	0	0	0
MENDE	28.552.000	0	28.220.000	—332.000	0	0	0	0	2.910.000	0	3.104.000	194.000
MIKEBUDA	8.134.000	0	8.134.000	0	0	0	0	0	0	0	0	0
MOGYORÓD	28.469.000	0	28.552.000	83.000	0	0	0	0	0	0	0	0
MONOR	284.339.000	0	284.223.000	—116.000	24.270.000	0	23.230.000	—1.040.000	22.698.000	1.164.000	22.698.000	—1.164.000
NAGYBÖRZSÖNY	6.059.000	0	5.976.000	—83.000	0	0	0	0	0	0	0	0
NAGYKÁTA	154.198.000	0	153.958.000	—240.000	17.530.000	0	17.960.000	430.000	9.312.000	970.000	10.282.000	0
NAGYKOVÁCSI	24.983.000	0	25.232.000	249.000	0	0	0	0	582.000	0	582.000	0
NAGYKÖRÖS	180.077.000	0	180.485.000	408.000	23.625.000	0	22.680.000	—945.000	23.862.000	970.000	24.250.000	—582.000

A HELYI ÖNKORMÁNYZATOK 1999. ÉVI TERVEZETT–TÉNYLEGES NORMATÍV ÁLLAMI HOZZÁJÁRULÁSÁNAK ELSZÁMOLÁSA

PEST MEGYE

Megyekód: 13

Önkormányzat	Iskolai oktatás				Iskolai szakképzés				Különleges gondozás keretében nyújtott ellátás			
	Állami hozzájárulás, Ft				Állami hozzájárulás, Ft				Állami hozzájárulás, Ft			
	Tervezett	Évközi változás	Tényleges	Eltérés	Tervezett	Évközi változás	Tényleges	Eltérés	Tervezett	Évközi változás	Tényleges	Eltérés
NAGYMAROS	33.176.000	0	33.176.000	0	1.820.000	0	1.640.000	—180.000	3.831.000	0	3.055.000	—776.000
NAGYTARCSA	15.687.000	0	16.019.000	332.000	0	0	0	0	0	0	0	0
NYÁREGYHÁZA	28.718.000	0	28.469.000	—249.000	0	0	0	0	0	0	0	0
NYÁRSAPÁT	16.351.000	0	16.351.000	0	0	0	0	0	3.686.000	0	3.686.000	0
ÓCSA	108.225.000	0	107.486.000	—739.000	0	0	0	0	5.820.000	0	6.208.000	388.000
ÖRKÉNY	36.520.000	0	36.686.000	166.000	0	0	0	0	16.296.000	582.000	15.908.000	—970.000
ORBOTTYÁN	37.267.000	0	37.765.000	498.000	0	0	0	0	2.134.000	0	1.940.000	—194.000
PÁND	13.695.000	0	13.695.000	0	0	0	0	0	3.492.000	388.000	3.880.000	0
PÁTY	30.710.000	0	30.461.000	—249.000	0	0	0	0	0	0	0	0
PENC	10.043.000	0	9.877.000	—166.000	0	0	0	0	0	0	0	0
PERBÁL	15.853.000	0	15.936.000	83.000	0	0	0	0	0	0	0	0
PEROCSÉNY	415.000	0	415.000	0	0	0	0	0	0	0	0	0
PÉCEL	115.883.000	0	115.907.000	24.000	0	0	0	0	5.432.000	0	5.432.000	0
PÉTERI	11.703.000	0	11.703.000	0	0	0	0	0	0	0	0	0
PILIS	83.312.000	0	84.608.000	1.296.000	4.810.000	0	4.680.000	—130.000	7.954.000	970.000	8.536.000	—388.000
PILISBOROSJENO	14.193.000	0	14.193.000	0	0	0	0	0	4.462.000	—4.462.000	0	0
PILISCSABA	15.936.000	0	15.853.000	—83.000	0	0	0	0	4.074.000	194.000	3.880.000	—388.000
PILISJÁSZFALU	5.561.000	0	5.561.000	0	0	0	0	0	0	0	0	0
PILISSZÁNTÓ	11.537.000	0	11.454.000	—83.000	0	0	0	0	0	0	0	0
PILISSZENTIVÁN	33.262.000	0	33.262.000	0	0	0	0	0	0	0	0	0
PILISSZENTKERESZT	13.114.000	0	13.031.000	—83.000	0	0	0	0	0	0	0	0
PILISSZENTLÁSZLÓ	4.565.000	0	4.482.000	—83.000	0	0	0	0	0	0	0	0
PILISVÖRÖSVÁR	160.359.000	0	158.207.000	—2.152.000	17.920.000	0	20.170.000	2.250.000	10.282.000	1.164.000	8.924.000	—2.522.000
POMÁZ	98.189.000	—332.000	97.940.000	83.000	0	0	0	0	11.297.000	—821.000	8.924.000	—1.552.000
PÓCSMEGYER	0	0	0	0	0	0	0	0	0	0	0	0
PUSZTAVACS	12.616.000	0	12.533.000	—83.000	0	0	0	0	1.164.000	0	1.358.000	194.000
PUSZTAZÁMOR	4.399.000	0	4.399.000	0	0	0	0	0	0	0	0	0
PÜSPÖKHATVAN	13.363.000	0	13.280.000	—83.000	0	0	0	0	194.000	0	194.000	0
PÜSPÖKSZILÁGY	2.075.000	0	1.992.000	—83.000	0	0	0	0	0	0	0	0
RÁCKEVE	51.543.000	0	51.792.000	249.000	0	0	0	0	11.446.000	0	10.864.000	—582.000

A HELYI ÖNKORMÁNYZATOK 1999. ÉVI TERVEZETT–TÉNYLEGES NORMATÍV ÁLLAMI HOZZÁJÁRULÁSÁNAK ELSZÁMOLÁSA

PEST MEGYE

Megyekód: 13

Önkormányzat	Iskolai oktatás				Iskolai szakképzés				Különleges gondozás keretében nyújtott ellátás			
	Állami hozzájárulás, Ft				Állami hozzájárulás, Ft				Állami hozzájárulás, Ft			
	Tervezett	Évközi változás	Tényleges	Eltérés	Tervezett	Évközi változás	Tényleges	Eltérés	Tervezett	Évközi változás	Tényleges	Eltérés
RÁD	10.790.000	0	10.790.000	0	0	0	0	0	0	0	0	0
SOLYMÁR	45.318.000	0	45.152.000	—166.000	0	0	0	0	0	194.000	194.000	0
SÓSKÚT	23.074.000	0	23.489.000	415.000	0	0	0	0	0	0	0	0
SÜLYSÁP	54.199.000	0	54.780.000	581.000	0	0	0	0	4.074.000	194.000	3.880.000	—388.000
SZADA	17.347.000	0	17.098.000	—249.000	0	0	0	0	776.000	0	776.000	0
SZÁZHALOMBATTA	195.561.000	0	195.726.000	165.000	0	0	0	0	11.834.000	0	11.252.000	—582.000
SZENTENDRE	257.082.000	0	265.502.000	8.420.000	21.645.000	0	21.695.000	50.000	13.968.000	194.000	14.162.000	0
SZENTLORINCKÁTA	13.363.000	0	13.280.000	—83.000	0	0	0	0	1.164.000	0	1.164.000	0
SZENTMÁRTONKÁTA	31.872.000	0	32.287.000	415.000	0	0	0	0	6.790.000	0	6.790.000	0
SZIGETBECSE	13.280.000	0	13.363.000	83.000	0	0	0	0	0	0	0	0
SZIGETCSÉP	13.861.000	0	14.276.000	415.000	0	0	0	0	388.000	0	776.000	388.000
SZIGETHALOM	88.063.000	0	89.308.000	1.245.000	0	0	0	0	9.118.000	388.000	9.312.000	—194.000
SZIGETMONOSTOR	13.944.000	0	13.861.000	—83.000	0	0	0	0	0	0	0	0
SZIGETSZENTMÁRTON	12.118.000	0	12.284.000	166.000	0	0	0	0	194.000	—194.000	0	0
SZIGETSZENTMIKLÓS	162.580.000	0	162.056.000	—524.000	0	0	0	0	11.252.000	0	11.252.000	0
SZIGETÚJFALU	12.616.000	0	12.616.000	0	0	0	0	0	0	194.000	194.000	0
SZOB	23.821.000	0	23.821.000	0	0	0	0	0	0	0	0	0
SZOKOLYA	10.956.000	0	10.624.000	—332.000	0	0	0	0	0	0	0	0
SZOD	24.236.000	0	24.568.000	332.000	0	0	0	0	0	0	0	0
SZODLIGET	29.963.000	0	30.046.000	83.000	0	0	0	0	0	0	0	0
TAHITÓTFALU	23.157.000	0	23.406.000	249.000	0	0	0	0	0	0	0	0
TAKSONY	51.460.000	0	51.543.000	83.000	0	0	0	0	0	0	0	0
TATÁRSZENTGYÖRGY	14.525.000	0	14.940.000	415.000	0	0	0	0	8.148.000	194.000	8.924.000	582.000
TÁBORFALVA	25.813.000	0	26.560.000	747.000	0	0	0	0	2.716.000	0	2.716.000	0
TÁPIÓBICSKE	25.647.000	0	25.813.000	166.000	0	0	0	0	0	0	0	0
TÁPIÓGYÖRGYE	28.552.000	0	28.054.000	—498.000	0	0	0	0	0	0	0	0
TÁPIÓSÁG	19.256.000	0	19.588.000	332.000	0	0	0	0	0	0	0	0
TÁPIÓSZECSE	53.618.000	0	53.618.000	0	0	0	0	0	4.268.000	0	4.074.000	—194.000
TÁPIÓSZELE	50.796.000	0	50.298.000	—498.000	0	0	0	0	5.820.000	388.000	5.626.000	—582.000
TÁPIÓSZENTMÁRTON	38.097.000	0	38.263.000	166.000	0	0	0	0	6.014.000	0	6.208.000	194.000

A HELYI ÖNKORMÁNYZATOK 1999. ÉVI TERVEZETT–TÉNYLEGES NORMATÍV ÁLLAMI HOZZÁJÁRULÁSÁNAK ELSZÁMOLÁSA

PEST MEGYE

Megyekód: 13

Önkormányzat	Iskolai oktatás				Iskolai szakképzés				Különleges gondozás keretében nyújtott ellátás			
	Állami hozzájárulás, Ft				Állami hozzájárulás, Ft				Állami hozzájárulás, Ft			
	Tervezett	Évközi változás	Tényleges	Eltérés	Tervezett	Évközi változás	Tényleges	Eltérés	Tervezett	Évközi változás	Tényleges	Eltérés
TÁPIÓSZOLOS	24.236.000	0	23.904.000	—332.000	0	0	0	0	776.000	194.000	1.552.000	582.000
TÁRNOK	45.235.000	0	47.559.000	2.324.000	0	0	0	0	0	0	0	0
TELKI	0	0	0	0	0	0	0	0	0	0	0	0
TÉSA	0	0	0	0	0	0	0	0	0	0	0	0
TINNYE	7.885.000	0	7.885.000	0	0	0	0	0	0	0	0	0
TÓALMÁS	21.912.000	0	24.236.000	2.324.000	0	0	0	0	4.656.000	194.000	4.850.000	0
TÖK	0	0	0	0	0	0	0	0	0	0	0	0
TÖKÖL	71.795.000	0	70.633.000	—1.162.000	0	0	0	0	9.118.000	388.000	9.506.000	0
TÖRÖKBÁLINT	47.974.000	15.534.500	66.638.000	3.129.500	0	0	0	0	3.104.000	582.000	4.074.000	388.000
TÖRTEL	38.346.000	0	37.516.000	—830.000	0	0	0	0	3.298.000	388.000	4.074.000	388.000
TURA	60.258.000	0	61.752.000	1.494.000	0	0	0	0	5.626.000	582.000	6.402.000	194.000
URI	19.339.000	0	19.671.000	332.000	0	0	0	0	0	0	0	0
ÚJHARTYÁN	20.003.000	0	20.003.000	0	0	0	0	0	0	0	0	0
ÚJLENGYEL	13.861.000	0	13.861.000	0	0	0	0	0	582.000	0	582.000	0
ÚJSZILVÁS	19.256.000	0	19.754.000	498.000	0	0	0	0	0	0	0	0
ÜLLO	64.740.000	0	63.495.000	—1.245.000	980.000	0	980.000	0	6.402.000	0	6.208.000	—194.000
ÜRÖM	14.027.000	0	14.442.000	415.000	0	0	0	0	0	0	0	0
VALKÓ	16.019.000	0	16.351.000	332.000	0	0	0	0	3.686.000	0	3.686.000	0
VASAD	12.118.000	0	12.118.000	0	0	0	0	0	388.000	0	388.000	0
VÁC	488.528.000	0	484.956.000	—3.572.000	101.395.000	0	99.920.000	—1.475.000	43.933.000	1.552.000	46.415.000	930.000
VÁCDUKA	8.051.000	0	7.885.000	—166.000	0	0	0	0	0	0	0	0
VÁCEGRES	0	0	0	0	0	0	0	0	0	0	0	0
VÁCHARTYÁN	13.944.000	0	13.778.000	—166.000	0	0	0	0	0	0	0	0
VÁCKISÚJFALU	0	0	0	0	0	0	0	0	0	0	0	0
VÁCRÁTÓT	13.031.000	0	13.114.000	83.000	0	0	0	0	0	0	0	0
VÁCSZENTLÁSZLÓ	12.865.000	0	13.114.000	249.000	0	0	0	0	2.910.000	0	3.298.000	388.000
VÁMOSMIKOLA	13.197.000	0	13.695.000	498.000	0	0	0	0	970.000	194.000	776.000	—388.000
VECSÉS	144.049.000	0	143.410.000	—639.000	0	0	930.000	930.000	194.000	0	194.000	0
VERESEGYHÁZ	76.009.000	0	77.611.000	1.602.000	0	0	0	0	5.238.000	0	4.850.000	—388.000
VEROCE	19.339.000	0	19.173.000	—166.000	0	0	0	0	0	0	0	0

A HELYI ÖNKORMÁNYZATOK 1999. ÉVI TERVEZETT-TÉNYLEGES NORMATÍV ÁLLAMI HOZZÁJÁRULÁSÁNAK ELSZÁMOLÁSA

PEST MEGYE

Megyekód: 13

Önkormányzat	Iskolai oktatás				Iskolai szakképzés				Különleges gondozás keretében nyújtott ellátás			
	Állami hozzájárulás, Ft				Állami hozzájárulás, Ft				Állami hozzájárulás, Ft			
	Tervezett	Évközi változás	Tényleges	Eltérés	Tervezett	Évközi változás	Tényleges	Eltérés	Tervezett	Évközi változás	Tényleges	Eltérés
VERSEG	10.541.000	0	10.209.000	-332.000	0	0	0	0	0	0	388.000	388.000
VISEGRÁD	11.205.000	0	11.454.000	249.000	0	0	0	0	0	0	0	0
ZEBEGÉNY	8.300.000	0	8.300.000	0	0	0	0	0	0	0	0	0
ZSÁMBÉK	40.089.000	0	40.504.000	415.000	0	0	0	0	5.626.000	0	6.224.000	598.000
ZSÁMBOK	15.189.000	0	15.106.000	-83.000	0	0	0	0	0	0	0	0
MEGYE ÖNKORM. ÖSSZ.	9.610.980.000	2.592.500	9.580.459.720	-33.112.780	603.885.000	-1.841.666	634.970.834	32.927.500	815.346.000	16.057.000	828.905.000	-2.498.000

A HELYI ÖNKORMÁNYZATOK 1999. ÉVI TERVEZETT-TÉNYLEGES NORMATÍV ÁLLAMI HOZZÁJÁRULÁSÁNAK ELSZÁMOLÁSA

PEST MEGYE

Megyekód: 13

Önkormányzat	Alapfokú művészet oktatás				Kollégiumi, externátusi nevelés, ellátás				Hozzájárulás egyéb közoktatási feladatokhoz			
	Állami hozzájárulás, Ft				Állami hozzájárulás, Ft				Állami hozzájárulás, Ft			
	Tervezett	Évközi változás	Tényleges	Eltérés	Tervezett	Évközi változás	Tényleges	Eltérés	Tervezett	Évközi változás	Tényleges	Eltérés
MEGYEI ÖNKORMÁNYZAT	13.475.000	0	13.230.000	-245.000	185.896.000	0	178.296.000	-7.600.000	82.294.350	0	70.120.360	-12.173.990
ABONY	24.794.000	0	25.039.000	245.000	0	0	0	0	23.537.450	0	21.325.710	-2.211.740
ACSA	0	0	0	0	0	0	0	0	7.344.920	0	7.629.910	284.990
ALBERTIRSA	9.947.000	0	9.653.000	-294.000	0	0	0	0	11.175.100	0	9.132.100	-2.043.000
ALSÓNÉMEDI	0	0	0	0	0	0	0	0	5.805.070	0	5.939.090	134.020
APAJ	0	0	0	0	0	0	0	0	7.120.360	0	6.487.030	-633.330
ASZÓD	15.729.000	0	15.337.000	-392.000	0	0	0	0	15.660.470	0	14.537.090	-1.123.380
ÁPORKA	0	0	0	0	0	0	0	0	4.586.920	0	4.247.260	-339.660
BAG	0	0	0	0	0	0	0	0	5.439.270	0	4.578.790	-860.480
BERNECEBARÁTI	0	0	0	0	0	0	0	0	4.228.760	0	3.638.760	-590.000
BÉNYE	0	0	0	0	0	0	0	0	6.918.530	2.480.000	9.493.360	94.830
BIATORBÁGY	10.802.000	0	10.895.000	93.000	0	0	0	0	9.737.800	0	9.722.530	-15.270
BUDAJENO	0	0	0	0	0	0	0	0	10.675.140	0	9.698.040	-977.100
BUDAKALÁSZ	10.829.000	0	10.143.000	-686.000	0	0	0	0	13.203.330	0	11.719.710	-1.483.620
BUDAKESZI	12.397.000	0	12.201.000	-196.000	4.864.000	0	4.256.000	-608.000	20.066.750	0	20.204.580	137.830
BUDAÖRS	10.927.000	0	10.976.000	49.000	0	0	0	0	48.317.220	0	50.329.750	2.012.530
BUGYI	9.839.000	0	10.846.000	1.007.000	0	0	0	0	5.449.010	0	4.250.850	-1.198.160
CEGLÉD	32.389.000	0	31.850.000	-539.000	31.616.000	0	31.464.000	-152.000	72.201.060	0	68.912.580	-3.288.480
CEGLÉDBERCEL	3.822.000	0	3.724.000	-98.000	0	0	0	0	4.568.340	0	3.750.490	-817.850
CSEMO	0	0	0	0	0	0	0	0	8.354.470	0	8.354.470	0
CSÉVHARASZT	0	0	0	0	0	0	0	0	7.275.700	0	7.396.870	121.170
CSOBÁNKA	0	0	0	0	0	0	0	0	8.103.930	0	8.083.440	-20.490
CSOMÁD	0	0	0	0	0	0	0	0	2.734.520	0	2.599.370	-135.150
CSÖMÖR	10.584.000	0	10.241.000	-343.000	0	0	0	0	7.651.440	0	8.657.610	1.006.170
CSOVÁR	0	0	0	0	0	0	0	0	2.056.490	0	2.056.490	0
DABAS	0	0	0	0	0	0	0	0	22.350.440	0	22.336.650	-13.790
DÁNSZENTMIKLÓS	5.733.000	0	5.880.000	147.000	0	0	0	0	11.892.320	0	11.864.150	-28.170
DÁNY	6.419.000	0	6.223.000	-196.000	0	0	0	0	4.543.670	0	4.457.500	-86.170
DÉLEGYHÁZA	0	0	0	0	0	0	0	0	7.762.320	0	7.814.330	52.010
DIÓSD	0	0	0	0	0	0	0	0	7.577.400	0	8.455.100	877.700

A HELYI ÖNKORMÁNYZATOK 1999. ÉVI TERVEZETT-TÉNYLEGES NORMATÍV ÁLLAMI HOZZÁJÁRULÁSÁNAK ELSZÁMOLÁSA

PEST MEGYE

Megyekód: 13

Önkormányzat	Alapfokú művészet oktatás				Kollégiumi, externátusi nevelés, ellátás				Hozzájárulás egyéb közoktatási feladatokhoz			
	Állami hozzájárulás, Ft				Állami hozzájárulás, Ft				Állami hozzájárulás, Ft			
	Tervezett	Évközi változás	Tényleges	Eltérés	Tervezett	Évközi változás	Tényleges	Eltérés	Tervezett	Évközi változás	Tényleges	Eltérés
DOMONY	0	0	0	0	0	0	0	0	5.943.460	0	5.912.460	—31.000
DÖMSÖD	5.145.000	0	7.528.000	2.383.000	0	0	0	0	5.105.720	0	5.193.200	87.480
DUNABOGDÁNY	8.624.000	0	8.967.000	343.000	0	0	0	0	12.864.850	0	13.006.180	141.330
DUNAHARASZTI	9.947.000	0	9.996.000	49.000	4.712.000	0	3.648.000	—1.064.000	27.585.600	0	26.894.580	—691.020
DUNAKESZI	14.259.000	0	14.455.000	196.000	0	0	0	0	56.251.650	0	55.244.210	—1.007.440
DUNAVARSÁNY	5.243.000	0	5.341.000	98.000	0	0	0	0	7.864.280	0	7.852.510	—11.770
ECSEK	0	0	0	0	0	0	0	0	9.101.160	0	7.780.330	—1.320.830
ERDOKERTES	0	0	0	0	0	0	0	0	6.526.360	0	6.447.710	—78.650
ÉRD	23.030.000	0	23.765.000	735.000	5.168.000	0	4.560.000	—608.000	96.059.380	0	81.976.110	—14.083.270
FARMOS	0	0	0	0	0	0	0	0	10.645.870	0	10.105.350	—540.520
FELSOPAKONY	0	0	0	0	0	0	0	0	12.152.060	0	11.766.930	—385.130
FÓT	12.005.000	0	13.034.000	1.029.000	0	0	0	0	24.819.820	0	24.999.820	180.000
GALGAGYÖRK	0	0	0	0	0	0	0	0	3.899.350	0	4.074.330	174.980
GALGAHÉVIZ	0	0	0	0	0	0	0	0	10.611.120	0	10.684.960	73.840
GALGAMÁCSA	0	0	0	0	0	0	0	0	17.209.490	0	17.339.340	129.850
GOMBA	0	0	0	0	0	0	0	0	10.361.380	0	10.502.840	141.460
GÖD	12.915.000	0	12.628.000	—287.000	0	0	0	0	23.588.950	0	17.902.270	—5.686.680
GÖDÖLLO	28.665.000	0	28.812.000	147.000	0	0	0	0	59.724.070	0	62.465.950	2.741.880
GYÁL	8.428.000	0	8.379.000	—49.000	0	0	0	0	24.731.100	0	24.617.650	—113.450
GYÖMRO	3.822.000	0	4.018.000	196.000	0	0	0	0	19.359.200	0	17.235.840	—2.123.360
HALÁSZTELEK	4.655.000	—196.000	3.920.000	—539.000	14.136.000	—5.890.000	8.157.840	—88.160	12.630.760	—1.015.787	11.104.573	—510.400
HERCEGHALOM	0	0	0	0	0	0	0	0	6.708.630	0	6.633.800	—74.830
HERNÁD	0	0	0	0	0	0	0	0	11.904.880	0	11.748.550	—156.330
HÉVÍZGYÖRK	0	0	0	0	0	0	0	0	12.400.210	0	12.242.550	—157.660
IKLAD	0	0	0	0	0	0	0	0	13.064.350	0	12.912.010	—152.340
INÁRCS	0	0	0	0	0	0	0	0	4.641.790	0	5.314.110	672.320
IPOLYDAMÁSD	0	0	0	0	0	0	0	0	597.450	0	549.450	—48.000
IPOLYTÖLGYES	0	0	0	0	0	0	0	0	0	0	0	0
ISASZEG	13.045.000	0	11.820.000	—1.225.000	0	0	0	0	12.666.300	0	13.654.980	988.680
JÁSZKARAJENO	0	0	0	0	0	0	0	0	7.711.300	0	8.899.970	1.188.670

A HELYI ÖNKORMÁNYZATOK 1999. ÉVI TERVEZETT-TÉNYLEGES NORMATÍV ÁLLAMI HOZZÁJÁRULÁSÁNAK ELSZÁMOLÁSA

PEST MEGYE

Megyekód: 13

Önkormányzat	Alapfokú művészet oktatás				Kollégiumi, externátusi nevelés, ellátás				Hozzájárulás egyéb közoktatási feladatokhoz			
	Állami hozzájárulás, Ft				Állami hozzájárulás, Ft				Állami hozzájárulás, Ft			
	Tervezett	Évközi változás	Tényleges	Eltérés	Tervezett	Évközi változás	Tényleges	Eltérés	Tervezett	Évközi változás	Tényleges	Eltérés
KAKUCS	0	0	0	0	0	0	0	0	10.367.430	0	10.358.440	—8.990
KARTAL	0	0	0	0	0	0	0	0	8.327.210	—267.450	7.971.120	—88.640
KÁVA	0	0	0	0	0	0	0	0	1.003.580	0	883.750	—119.830
KEMENCE	1.715.000	0	2.009.000	294.000	0	0	0	0	4.948.530	0	5.137.680	189.150
KEREPES	0	0	0	0	0	0	0	0	12.043.480	0	12.042.120	—1.360
KISKUNLACHÁZA	86.554.000	0	85.131.000	—1.423.000	0	0	0	0	18.537.080	0	14.923.510	—3.613.570
KISMAROS	0	0	0	0	0	0	0	0	9.417.680	0	9.225.350	—192.330
KISNÉMEDI	0	0	0	0	0	0	0	0	1.614.530	0	1.499.700	—114.830
KISOROSZI	0	0	0	0	0	0	0	0	1.725.350	0	1.762.170	36.820
KISTARCSA	2.891.000	0	2.744.000	—147.000	0	0	0	0	16.967.380	0	16.234.910	—732.470
KOCSÉR	0	0	0	0	0	0	0	0	10.128.110	0	9.883.130	—244.980
KOSD	0	0	0	0	0	0	0	0	9.810.610	0	10.017.110	206.500
KÓKA	3.724.000	0	4.067.000	343.000	0	0	0	0	3.973.050	0	3.260.380	—712.670
KÓSPALLAG	0	0	0	0	0	0	0	0	3.177.700	0	2.868.870	—308.830
KORÖSTETÉTLÉN	0	0	0	0	0	0	0	0	4.825.720	0	4.604.880	—220.840
LEÁNYFALU	0	0	0	0	0	0	0	0	8.302.250	0	8.393.420	91.170
LETKÉS	0	0	0	0	0	0	0	0	7.980.280	0	7.932.620	—47.660
LÓRÉV	0	0	0	0	0	0	0	0	0	0	0	0
MAGLÓD	0	0	0	0	0	0	0	0	11.696.530	0	10.167.140	—1.529.390
MAJOSHÁZA	0	0	0	0	0	0	0	0	3.904.030	0	3.920.710	16.680
MAKÁD	0	0	0	0	0	0	0	0	6.157.280	0	6.098.280	—59.000
MÁRIANOSZTRA	0	0	0	0	0	0	0	0	4.669.070	0	4.527.910	—141.160
MENDE	0	0	0	0	0	0	0	0	4.617.460	0	4.117.330	—500.130
MIKEBUDA	0	0	0	0	0	0	0	0	4.314.540	0	4.298.540	—16.000
MOGYORÓD	0	0	0	0	0	0	0	0	5.021.970	0	5.021.970	0
MONOR	8.820.000	0	8.771.000	—49.000	0	0	0	0	44.774.660	0	39.707.530	—5.067.130
NAGYBÖRZSÖNY	0	0	0	0	0	0	0	0	3.777.000	0	3.667.000	—110.000
NAGYKÁTA	12.544.000	0	12.446.000	—98.000	0	0	0	0	18.813.760	0	16.789.300	—2.024.460
NAGYKOVÁCSI	0	0	0	0	0	0	0	0	5.798.810	0	5.908.610	109.800
NAGYKORÖS	26.046.000	0	25.484.000	—562.000	6.232.000	0	6.080.000	—152.000	32.999.200	0	35.031.920	2.032.720

A HELYI ÖNKORMÁNYZATOK 1999. ÉVI TERVEZETT-TÉNYLEGES NORMATÍV ÁLLAMI HOZZÁJÁRULÁSÁNAK ELSZÁMOLÁSA

PEST MEGYE

Megyekód: 13

Önkormányzat	Alapfokú művészet oktatás				Kollégiumi, externátusi nevelés, ellátás				Hozzájárulás egyéb közoktatási feladatokhoz			
	Állami hozzájárulás, Ft				Állami hozzájárulás, Ft				Állami hozzájárulás, Ft			
	Tervezett	Évközi változás	Tényleges	Eltérés	Tervezett	Évközi változás	Tényleges	Eltérés	Tervezett	Évközi változás	Tényleges	Eltérés
NAGYMAROS	0	0	5.263.000	5.263.000	0	0	0	0	9.658.240	0	9.721.950	63.710
NAGYTARCSA	0	0	0	0	0	0	0	0	9.104.820	0	9.239.970	135.150
NYÁREGYHÁZA	0	0	0	0	0	0	0	0	9.854.730	0	9.785.400	-69.330
NYÁRSAPÁT	0	0	0	0	0	0	0	0	10.380.680	0	9.986.350	-394.330
ÓCSA	0	0	0	0	0	0	0	0	16.740.040	0	16.052.740	-687.300
ÖRKÉNY	11.025.000	0	10.437.000	-588.000	0	0	0	0	6.694.200	0	7.896.900	1.202.700
ORBOTTYÁN	0	0	0	0	0	0	0	0	5.736.060	0	6.269.040	532.980
PÁND	0	0	0	0	0	0	0	0	7.709.330	0	7.749.160	39.830
PÁTY	0	0	0	0	0	0	0	0	6.715.430	0	6.434.930	-280.500
PENC	0	0	0	0	0	0	0	0	6.094.580	0	5.826.250	-268.330
PERBÁL	0	0	0	0	0	0	0	0	10.714.870	0	10.458.870	-256.000
PEROCSÉNY	0	0	0	0	0	0	0	0	648.780	0	648.780	0
PÉCEL	10.241.000	0	10.192.000	-49.000	0	0	0	0	17.067.300	0	17.436.280	368.980
PÉTERI	0	0	0	0	0	0	0	0	8.084.100	0	8.084.100	0
PILIS	1.225.000	0	1.274.000	49.000	0	0	0	0	9.539.220	0	10.281.700	742.480
PILISBOROSJENO	0	0	0	0	0	0	0	0	10.692.010	0	9.641.580	-1.050.430
PILISCSABA	11.256.000	0	11.078.000	-178.000	0	0	0	0	4.891.750	0	4.518.500	-373.250
PILISJÁSZFALU	0	0	0	0	0	0	0	0	4.239.240	0	4.201.250	-37.990
PILISSZÁNTÓ	0	0	0	0	0	0	0	0	7.207.590	0	6.757.750	-449.840
PILISSZENTIVÁN	10.228.000	0	10.228.000	0	0	0	0	0	6.306.270	0	6.306.270	0
PILISSZENTKERESZT	0	0	0	0	0	0	0	0	9.409.830	0	9.029.500	-380.330
PILISSZENTLÁSZLÓ	0	0	0	0	0	0	0	0	2.696.230	0	2.560.740	-135.490
PILISVÖRÖSVÁR	14.994.000	0	14.210.000	-784.000	11.248.000	0	10.640.000	-608.000	23.595.940	0	23.541.150	-54.790
POMÁZ	18.522.000	0	18.620.000	98.000	0	0	0	0	27.786.190	-163.110	26.353.600	-1.269.480
PÓCSMEGYER	0	0	0	0	0	0	0	0	1.114.900	0	1.018.900	-96.000
PUSZTAVACS	0	0	0	0	0	0	0	0	7.790.630	0	7.563.150	-227.480
PUSZTAZÁMOR	0	0	0	0	0	0	0	0	3.347.500	0	3.370.500	23.000
PÜSPÖKHATVAN	0	0	0	0	0	0	0	0	6.952.110	0	6.782.940	-169.170
PÜSPÖKSZILÁGY	0	0	0	0	0	0	0	0	1.604.690	0	1.498.530	-106.160
RÁCKEVE	15.881.000	0	15.719.000	-162.000	0	0	0	0	28.066.860	0	29.439.660	1.372.800

A HELYI ÖNKORMÁNYZATOK 1999. ÉVI TERVEZETT-TÉNYLEGES NORMATÍV ÁLLAMI HOZZÁJÁRULÁSÁNAK ELSZÁMOLÁSA

PEST MEGYE

Megyekód: 13

Önkormányzat	Alapfokú művészet oktatás				Kollégiumi, externátusi nevelés, ellátás				Hozzájárulás egyéb közoktatási feladatokhoz			
	Állami hozzájárulás, Ft				Állami hozzájárulás, Ft				Állami hozzájárulás, Ft			
	Tervezett	Évközi változás	Tényleges	Eltérés	Tervezett	Évközi változás	Tényleges	Eltérés	Tervezett	Évközi változás	Tényleges	Eltérés
RÁD	0	0	0	0	0	0	0	0	6.263.190	0	6.179.360	—83.830
SOLYMÁR	16.252.000	0	16.929.000	677.000	0	0	0	0	11.405.170	0	10.067.510	—1.337.660
SÓSKÚT	8.095.000	0	7.190.000	—905.000	0	0	0	0	12.039.720	0	11.946.560	—93.160
SÜLYSÁP	0	0	0	0	0	0	0	0	8.009.490	—1.296.000	7.230.160	516.670
SZADA	0	0	0	0	0	0	0	0	11.351.420	0	11.160.930	—190.490
SZÁZHALOMBATTA	16.065.000	0	15.362.000	—703.000	0	0	0	0	51.673.610	0	48.401.770	—3.271.840
SZENTENDRE	28.371.000	0	33.467.000	5.096.000	0	0	0	0	58.715.370	0	50.909.790	—7.805.580
SZENTLORINCKÁTA	0	0	0	0	0	0	0	0	6.741.420	0	6.472.090	—269.330
SZENTMÁRTONKÁTA	0	0	0	0	0	0	0	0	5.229.580	0	5.304.530	74.950
SZIGETBECSE	0	0	0	0	0	0	0	0	9.123.770	0	11.255.940	2.132.170
SZIGETCSÉP	7.938.000	0	7.889.000	—49.000	0	0	0	0	8.556.300	0	8.632.290	75.990
SZIGETHALOM	0	0	0	0	0	0	0	0	16.658.520	0	13.614.660	—3.043.860
SZIGETMONOSTOR	2.450.000	0	2.303.000	—147.000	0	0	0	0	11.971.440	0	11.956.610	—14.830
SZIGETSZENTMÁRTON	0	0	0	0	0	0	0	0	8.209.760	—29.330	8.008.420	—172.010
SZIGETSZENTMIKLÓS	9.359.000	0	9.800.000	441.000	0	0	0	0	37.662.590	0	36.398.800	—1.263.790
SZIGETÚJFALU	0	0	0	0	0	0	0	0	8.250.750	0	8.250.750	0
SZOB	16.660.000	0	14.308.000	—2.352.000	0	0	0	0	16.644.960	0	15.782.980	—861.980
SZOKOLYA	0	0	0	0	0	0	0	0	7.332.820	0	7.294.990	—37.830
SZOD	0	0	0	0	0	0	0	0	5.078.430	0	4.251.570	—826.860
SZODLIGET	0	0	0	0	0	0	0	0	7.486.820	0	6.829.470	—657.350
TAHITÓTFALU	0	0	1.300.000	1.300.000	0	0	0	0	10.281.670	0	9.994.660	—287.010
TAKSONY	0	0	0	0	0	0	0	0	8.652.360	0	8.157.860	—494.500
TATÁRSZENTGYÖRGY	0	0	0	0	0	0	0	0	8.381.580	0	9.871.550	1.489.970
TÁBORFALVA	0	0	0	0	0	0	0	0	9.867.330	0	9.931.480	64.150
TÁPIÓBICSKÉ	0	0	0	0	0	0	0	0	9.129.730	0	9.395.210	265.480
TÁPIÓGYÖRGYE	3.430.000	0	3.430.000	0	0	0	0	0	5.174.560	0	4.921.260	—253.300
TÁPIÓSÁG	0	0	0	0	0	0	0	0	10.362.240	0	10.616.720	254.480
TÁPIÓSZECSE	0	0	1.959.000	1.959.000	0	0	0	0	9.381.050	0	9.040.720	—340.330
TÁPIÓSZELE	0	0	0	0	0	0	0	0	6.121.080	0	5.837.420	—283.660
TÁPIÓSZENTMÁRTON	0	0	0	0	0	0	0	0	4.907.100	0	5.212.360	305.260

A HELYI ÖNKORMÁNYZATOK 1999. ÉVI TERVEZETT-TÉNYLEGES NORMATÍV ÁLLAMI HOZZÁJÁRULÁSÁNAK ELSZÁMOLÁSA

PEST MEGYE

Megyekód: 13

Önkormányzat	Alapfokú művészet oktatás				Kollégiumi, externátusi nevelés, ellátás				Hozzájárulás egyéb közoktatási feladatokhoz			
	Állami hozzájárulás, Ft				Állami hozzájárulás, Ft				Állami hozzájárulás, Ft			
	Tervezett	Évközi változás	Tényleges	Eltérés	Tervezett	Évközi változás	Tényleges	Eltérés	Tervezett	Évközi változás	Tényleges	Eltérés
TÁPIÓSZOLOS	0	0	0	0	0	0	0	0	13.928.100	0	13.445.770	—482.330
TÁRNOK	0	0	0	0	0	0	0	0	10.306.270	0	10.759.120	452.850
TELKI	0	0	0	0	0	0	0	0	0	0	1.120.500	1.120.500
TÉSA	0	0	0	0	0	0	0	0	0	0	0	0
TINNYE	0	0	0	0	0	0	0	0	5.356.960	0	5.282.800	—74.160
TÓALMÁS	0	0	0	0	0	0	0	0	9.616.210	0	9.967.110	350.900
TÖK	0	0	0	0	0	0	0	0	2.144.660	0	2.144.660	0
TÖKÖL	0	0	0	0	0	0	0	0	12.011.540	0	10.963.430	—1.048.110
TÖRÖKBÁLINT	6.958.000	0	7.497.000	539.000	0	0	0	0	13.224.720	2.770.095	11.914.870	—4.079.945
TÖRTEL	0	0	0	0	0	0	0	0	5.342.360	0	4.720.210	—622.150
TURA	0	0	0	0	0	0	0	0	12.176.690	0	12.450.650	273.960
URI	4.259.000	0	4.567.000	308.000	0	0	0	0	10.117.710	0	10.491.700	373.990
ÚJHARTYÁN	0	0	0	0	0	0	0	0	10.957.390	0	10.789.400	—167.990
ÚJLENGYEL	0	0	0	0	0	0	0	0	7.185.900	0	7.185.900	0
ÚJSZILVÁS	0	0	0	0	0	0	0	0	12.185.110	0	12.086.110	—99.000
ÜLLO	8.820.000	0	9.016.000	196.000	0	0	0	0	11.190.400	0	10.117.100	—1.073.300
ÜRÖM	0	0	0	0	0	0	0	0	3.550.020	0	3.901.680	351.660
VALKÓ	0	0	0	0	0	0	0	0	10.286.300	0	10.403.790	117.490
VASAD	0	0	0	0	0	0	0	0	6.912.930	0	6.522.440	—390.490
VÁC	38.171.000	0	38.122.000	—49.000	58.520.000	0	58.824.000	304.000	82.337.620	0	85.311.540	2.973.920
VÁCDUKA	0	0	0	0	0	0	0	0	5.740.000	0	5.318.680	—421.320
VÁCEGRES	0	0	0	0	0	0	0	0	1.122.050	0	1.297.370	175.320
VÁCHARTYÁN	0	0	0	0	0	0	0	0	8.284.370	0	8.308.040	23.670
VÁCKISÚJFALU	0	0	0	0	0	0	0	0	0	0	0	0
VÁCRÁTÓT	0	0	0	0	0	0	0	0	7.876.380	0	8.352.870	476.490
VÁCSZENTLÁSZLÓ	0	0	0	0	0	0	0	0	8.054.560	—71.490	7.914.870	—68.200
VÁMOSMIKOLA	0	0	0	0	0	0	0	0	11.640.710	0	11.298.040	—342.670
VECSÉS	9.212.000	0	9.359.000	147.000	0	0	0	0	22.814.940	0	22.503.890	—311.050
VERESEGYHÁZ	18.441.000	0	18.792.000	351.000	0	0	0	0	14.822.680	0	14.697.130	—125.550
VEROCE	0	0	0	0	0	0	0	0	11.838.090	0	11.572.780	—265.310

A HELYI ÖNKORMÁNYZATOK 1999. ÉVI TERVEZETT-TÉNYLEGES NORMATÍV ÁLLAMI HOZZÁJÁRULÁSÁNAK ELSZÁMOLÁSA

PEST MEGYE

Megyekód: 13

Önkormányzat	Alapfokú művészet oktatás				Kollégiumi, externátusi nevelés, ellátás				Hozzájárulás egyéb közoktatási feladatokhoz			
	Állami hozzájárulás, Ft				Állami hozzájárulás, Ft				Állami hozzájárulás, Ft			
	Tervezett	Évközi változás	Tényleges	Eltérés	Tervezett	Évközi változás	Tényleges	Eltérés	Tervezett	Évközi változás	Tényleges	Eltérés
VERSEG	0	0	0	0	0	0	0	0	6.278.240	0	6.110.920	—167.320
VISEGRÁD	0	0	0	0	0	0	0	0	6.484.080	0	7.266.040	781.960
ZEBEGÉNY	0	0	0	0	0	0	0	0	4.563.370	0	4.495.540	—67.830
ZSÁMBÉK	9.691.000	0	10.327.000	636.000	0	0	0	0	7.474.870	0	7.735.860	260.990
ZSÁMBOK	0	0	0	0	0	0	0	0	9.341.540	0	8.822.230	—519.310
MEGYE ÖNKORM. ÖSSZ.	767.307.000	—196.000	778.191.000	11.080.000	322.392.000	—5.890.000	305.925.840	—10.576.160	2.291.332.090	2.406.928	2.215.769.833	—77.969.185

A HELYI ÖNKORMÁNYZATOK 1999. ÉVI TERVEZETT-TÉNYLEGES NORMATÍV ÁLLAMI HOZZÁJÁRULÁSÁNAK ELSZÁMOLÁSA

PEST MEGYE

Megyekód: 13

Önkormányzat	Helyi közművelődési és közgyűjteményi feladatok				Megyei/fővárosi közművelődési és közgyűjteményi feladatok ellátása			
	Állami hozzájárulás, Ft				Állami hozzájárulás, Ft			
	Tervezett	Évközi változás	Tényleges	Eltérés	Tervezett	Évközi változás	Tényleges	Eltérés
MEGYEI ÖNKORMÁNYZAT	0	0	0	0	269.907.320	0	269.907.320	0
ABONY	9.789.160	0	9.789.160	0	0	0	0	0
ACSA	942.340	0	942.340	0	0	0	0	0
ALBERTIRSA	7.021.830	0	7.021.830	0	0	0	0	0
ALSÓNÉMEDI	2.976.245	0	2.976.245	0	0	0	0	0
APAJ	785.495	0	785.495	0	0	0	0	0
ASZÓD	3.678.555	0	3.678.555	0	0	0	0	0
ÁPORKA	678.180	0	678.180	0	0	0	0	0
BAG	2.500.630	0	2.500.630	0	0	0	0	0
BERNECEBARÁTI	647.065	0	647.065	0	0	0	0	0
BÉNYE	730.250	0	730.250	0	0	0	0	0
BIATORBÁGY	4.902.200	0	4.902.200	0	0	0	0	0
BUDAJENO	616.585	0	616.585	0	0	0	0	0
BUDAKALÁSZ	5.514.340	0	5.514.340	0	0	0	0	0
BUDAKESZI	7.812.405	0	7.812.405	0	0	0	0	0
BUDAÖRS	14.450.695	0	14.450.695	0	0	0	0	0
BUGYI	3.212.465	0	3.212.465	0	0	0	0	0
CEGLÉD	24.178.260	0	24.178.260	0	0	0	0	0
CEGLÉDBERCEL	2.870.200	0	2.870.200	0	0	0	0	0
CSEMO	2.527.300	0	2.527.300	0	0	0	0	0
CSÉVHARASZT	1.090.930	0	1.090.930	0	0	0	0	0
CSOBÁNKA	1.558.290	0	1.558.290	0	0	0	0	0
CSOMÁD	470.535	0	470.535	0	0	0	0	0
CSÖMÖR	3.922.395	0	3.922.395	0	0	0	0	0
CSOVÁR	438.150	0	438.150	0	0	0	0	0
DABAS	9.881.235	0	9.881.235	0	0	0	0	0
DÁNSZENTMIKLÓS	1.698.625	0	1.698.625	0	0	0	0	0
DÁNY	2.622.550	0	2.622.550	0	0	0	0	0
DÉLEGYHÁZA	1.281.430	0	1.281.430	0	0	0	0	0
DIÓSD	3.020.695	0	3.020.695	0	0	0	0	0

A HELYI ÖNKORMÁNYZATOK 1999. ÉVI TERVEZETT-TÉNYLEGES NORMATÍV ÁLLAMI HOZZÁJÁRULÁSÁNAK ELSZÁMOLÁSA

PEST MEGYE

Megyekód: 13

Önkormányzat	Helyi közművelődési és közgyűjteményi feladatok				Megyei/fővárosi közművelődési és közgyűjteményi feladatok ellátása			
	Állami hozzájárulás, Ft				Állami hozzájárulás, Ft			
	Tervezett	Évközi változás	Tényleges	Eltérés	Tervezett	Évközi változás	Tényleges	Eltérés
DOMONY	1.178.560	0	1.178.560	0	0	0	0	0
DÖMSÖD	3.610.610	0	3.610.610	0	0	0	0	0
DUNABOGDÁNY	1.782.445	0	1.782.445	0	0	0	0	0
DUNAHARASZTI	10.281.285	0	10.281.285	0	0	0	0	0
DUNAKESZI	18.463.895	0	18.463.895	0	0	0	0	0
DUNAVARSÁNY	3.451.860	0	3.451.860	0	0	0	0	0
ECSER	2.024.380	0	2.024.380	0	0	0	0	0
ERDOKERTES	3.007.360	0	3.007.360	0	0	0	0	0
ÉRD	33.722.945	0	33.722.945	0	0	0	0	0
FARMOS	2.215.515	0	2.215.515	0	0	0	0	0
FELSOPAKONY	1.698.625	0	1.698.625	0	0	0	0	0
FÓT	9.594.850	0	9.594.850	0	0	0	0	0
GALGAGYÖRK	662.940	0	662.940	0	0	0	0	0
GALGAHÉVIZ	1.617.345	0	1.617.345	0	0	0	0	0
GALGAMÁCSA	1.230.630	0	1.230.630	0	0	0	0	0
GOMBA	1.627.505	0	1.627.505	0	0	0	0	0
GÖD	9.097.645	0	9.097.645	0	0	0	0	0
GÖDÖLLO	19.081.750	0	19.081.750	0	0	0	0	0
GYÁL	12.665.710	0	12.665.710	0	0	0	0	0
GYÖMRO	8.163.560	0	8.163.560	0	0	0	0	0
HALÁSZTELEK	4.228.465	0	4.228.465	0	0	0	0	0
HERCEGHALOM	817.880	0	817.880	0	0	0	0	0
HERNÁD	2.181.225	0	2.181.225	0	0	0	0	0
HÉVÍZGYÖRK	1.862.455	0	1.862.455	0	0	0	0	0
IKLAD	1.332.230	0	1.332.230	0	0	0	0	0
INÁRCS	2.366.645	0	2.366.645	0	0	0	0	0
IPOLYDAMÁSD	259.715	0	259.715	0	0	0	0	0
IPOLYTÖLGYES	191.770	0	191.770	0	0	0	0	0
ISASZEG	6.115.050	0	6.115.050	0	0	0	0	0
JÁSZKARAJENO	1.996.440	0	1.996.440	0	0	0	0	0

A HELYI ÖNKORMÁNYZATOK 1999. ÉVI TERVEZETT-TÉNYLEGES NORMATÍV ÁLLAMI HOZZÁJÁRULÁSÁNAK ELSZÁMOLÁSA

PEST MEGYE

Megyekód: 13

Önkormányzat	Helyi közművelődési és közgyűjteményi feladatok				Megyei/fővárosi közművelődési és közgyűjteményi feladatok ellátása			
	Állami hozzájárulás, Ft				Állami hozzájárulás, Ft			
	Tervezett	Évközi változás	Tényleges	Eltérés	Tervezett	Évközi változás	Tényleges	Eltérés
KAKUCS	1.596.390	0	1.596.390	0	0	0	0	0
KARTAL	3.582.035	0	3.582.035	0	0	0	0	0
KÁVA	410.210	0	410.210	0	0	0	0	0
KEMENCE	732.790	0	732.790	0	0	0	0	0
KEREPES	4.907.280	0	4.907.280	0	0	0	0	0
KISKUNLACHÁZA	5.236.210	0	5.236.210	0	0	0	0	0
KISMAROS	1.119.505	0	1.119.505	0	0	0	0	0
KISNÉMEDI	428.625	0	428.625	0	0	0	0	0
KISOROSZI	425.450	0	425.450	0	0	0	0	0
KISTARCSA	5.831.840	0	5.831.840	0	0	0	0	0
KOCSÉR	1.348.740	0	1.348.740	0	0	0	0	0
KOSD	1.370.965	0	1.370.965	0	0	0	0	0
KÓKA	2.512.695	0	2.512.695	0	0	0	0	0
KÓSPALLAG	461.010	0	461.010	0	0	0	0	0
KORÖSTETÉTLÉN	573.405	0	573.405	0	0	0	0	0
LEÁNYFALU	1.179.830	0	1.179.830	0	0	0	0	0
LETKÉS	762.635	0	762.635	0	0	0	0	0
LÓRÉV	197.485	0	197.485	0	0	0	0	0
MAGLÓD	5.652.770	0	5.652.770	0	0	0	0	0
MAJOSHÁZA	692.785	0	692.785	0	0	0	0	0
MAKÁD	810.895	0	810.895	0	0	0	0	0
MÁRIANOSZTRA	560.070	0	560.070	0	0	0	0	0
MENDE	2.522.855	0	2.522.855	0	0	0	0	0
MIKEBUDA	483.235	0	483.235	0	0	0	0	0
MOGYORÓD	2.506.345	0	2.506.345	0	0	0	0	0
MONOR	12.971.145	0	12.971.145	0	0	0	0	0
NAGYBÖRZSÖNY	524.510	0	524.510	0	0	0	0	0
NAGYKÁTA	8.043.545	0	8.043.545	0	0	0	0	0
NAGYKOVÁCSI	2.796.540	0	2.796.540	0	0	0	0	0
NAGYKORÓS	16.256.000	0	16.256.000	0	0	0	0	0

A HELYI ÖNKORMÁNYZATOK 1999. ÉVI TERVEZETT-TÉNYLEGES NORMATÍV ÁLLAMI HOZZÁJÁRULÁSÁNAK ELSZÁMOLÁSA

PEST MEGYE

Megyekód: 13

Önkormányzat	Helyi közművelődési és közgyűjteményi feladatok				Megyei/fővárosi közművelődési és közgyűjteményi feladatok ellátása			
	Állami hozzájárulás, Ft				Állami hozzájárulás, Ft			
	Tervezett	Évközi változás	Tényleges	Eltérés	Tervezett	Évközi változás	Tényleges	Eltérés
NAGYMAROS	2.809.240	0	2.809.240	0	0	0	0	0
NAGYTARCSA	1.667.510	0	1.667.510	0	0	0	0	0
NYÁREGYHÁZA	2.202.815	0	2.202.815	0	0	0	0	0
NYÁRSAPÁT	1.083.945	0	1.083.945	0	0	0	0	0
ÓCSA	5.427.980	0	5.427.980	0	0	0	0	0
ÖRKÉNY	3.007.360	0	3.007.360	0	0	0	0	0
ORBOTTYÁN	2.861.310	0	2.861.310	0	0	0	0	0
PÁND	1.138.555	0	1.138.555	0	0	0	0	0
PÁTY	3.040.380	0	3.040.380	0	0	0	0	0
PENC	861.060	0	861.060	0	0	0	0	0
PERBÁL	1.254.760	0	1.254.760	0	0	0	0	0
PEROCSÉNY	262.890	0	262.890	0	0	0	0	0
PÉCEL	7.540.625	0	7.540.625	0	0	0	0	0
PÉTERI	1.137.285	0	1.137.285	0	0	0	0	0
PILIS	6.183.630	0	6.183.630	0	0	0	0	0
PILISBOROSJENO	1.784.350	0	1.784.350	0	0	0	0	0
PILISCSABA	3.328.035	0	3.328.035	0	0	0	0	0
PILISJÁSZFALU	561.975	0	561.975	0	0	0	0	0
PILISSZÁNTÓ	1.281.430	0	1.281.430	0	0	0	0	0
PILISSZENTIVÁN	2.421.890	0	2.421.890	0	0	0	0	0
PILISSZENTKERESZT	1.282.700	0	1.282.700	0	0	0	0	0
PILISSZENTLÁSZLÓ	565.785	0	565.785	0	0	0	0	0
PILISVÖRÖSVÁR	7.956.550	0	7.956.550	0	0	0	0	0
POMÁZ	8.461.375	0	8.461.375	0	0	0	0	0
PÓCSMEGYER	572.135	0	572.135	0	0	0	0	0
PUSZTAVACS	960.120	0	960.120	0	0	0	0	0
PUSZTAZÁMOR	549.275	0	549.275	0	0	0	0	0
PÜSPÖKHATVAN	988.060	0	988.060	0	0	0	0	0
PÜSPÖKSZILÁGY	467.360	0	467.360	0	0	0	0	0
RÁCKEVE	5.483.225	0	5.483.225	0	0	0	0	0

A HELYI ÖNKORMÁNYZATOK 1999. ÉVI TERVEZETT-TÉNYLEGES NORMATÍV ÁLLAMI HOZZÁJÁRULÁSÁNAK ELSZÁMOLÁSA

PEST MEGYE

Megyekód: 13

Önkormányzat	Helyi közművelődési és közgyűjteményi feladatok				Megyei/fővárosi közművelődési és közgyűjteményi feladatok ellátása			
	Állami hozzájárulás, Ft				Állami hozzájárulás, Ft			
	Tervezett	Évközi változás	Tényleges	Eltérés	Tervezett	Évközi változás	Tényleges	Eltérés
RÁD	965.200	0	965.200	0	0	0	0	0
SOLYMÁR	5.148.580	0	5.148.580	0	0	0	0	0
SÓSKÚT	1.651.635	0	1.651.635	0	0	0	0	0
SÜLYSÁP	4.617.085	0	4.617.085	0	0	0	0	0
SZADA	1.616.710	0	1.616.710	0	0	0	0	0
SZÁZHALOMBATTA	10.613.390	0	10.613.390	0	0	0	0	0
SZENTENDRE	13.813.155	0	13.813.155	0	0	0	0	0
SZENTLORINCKÁTA	1.199.515	0	1.199.515	0	0	0	0	0
SZENTMÁRTONKÁTA	2.729.865	0	2.729.865	0	0	0	0	0
SZIGETBECSE	840.740	0	840.740	0	0	0	0	0
SZIGETCSÉP	1.433.830	0	1.433.830	0	0	0	0	0
SZIGETHALOM	7.172.325	0	7.172.325	0	0	0	0	0
SZIGETMONOSTOR	864.870	0	864.870	0	0	0	0	0
SZIGETSZENTMÁRTON	1.097.915	0	1.097.915	0	0	0	0	0
SZIGETSZENTMIKLÓS	14.240.510	0	14.240.510	0	0	0	0	0
SZIGETÚJFALU	1.277.620	0	1.277.620	0	0	0	0	0
SZOB	1.765.300	0	1.765.300	0	0	0	0	0
SZOKOLYA	1.092.835	0	1.092.835	0	0	0	0	0
SZOD	2.512.695	0	2.512.695	0	0	0	0	0
SZODLIGET	2.498.725	0	2.498.725	0	0	0	0	0
TAHITÓTFALU	2.569.210	0	2.569.210	0	0	0	0	0
TAKSONY	3.589.020	0	3.589.020	0	0	0	0	0
TATÁRSZENTGYÖRGY	1.099.820	0	1.099.820	0	0	0	0	0
TÁBORFALVA	2.023.110	0	2.023.110	0	0	0	0	0
TÁPIÓBICSKÉ	2.006.600	0	2.006.600	0	0	0	0	0
TÁPIÓGYÖRGYE	2.322.830	0	2.322.830	0	0	0	0	0
TÁPIÓSÁG	1.606.550	0	1.606.550	0	0	0	0	0
TÁPIÓSZECSE	3.860.800	0	3.860.800	0	0	0	0	0
TÁPIÓSZELE	3.625.215	0	3.625.215	0	0	0	0	0
TÁPIÓSZENTMÁRTON	3.426.460	0	3.426.460	0	0	0	0	0

A HELYI ÖNKORMÁNYZATOK 1999. ÉVI TERVEZETT-TÉNYLEGES NORMATÍV ÁLLAMI HOZZÁJÁRULÁSÁNAK ELSZÁMOLÁSA

PEST MEGYE

Megyekód: 13

Önkormányzat	Helyi közművelődési és közgyűjteményi feladatok				Megyei/fővárosi közművelődési és közgyűjteményi feladatok ellátása			
	Állami hozzájárulás, Ft				Állami hozzájárulás, Ft			
	Tervezett	Évközi változás	Tényleges	Eltérés	Tervezett	Évközi változás	Tényleges	Eltérés
TÁPIÓSZOLOS	1.879.600	0	1.879.600	0	0	0	0	0
TÁRNOK	4.309.745	0	4.309.745	0	0	0	0	0
TELKI	738.505	0	738.505	0	0	0	0	0
TÉSA	72.390	0	72.390	0	0	0	0	0
TINNYE	793.115	0	793.115	0	0	0	0	0
TÓALMÁS	1.942.465	0	1.942.465	0	0	0	0	0
TÖK	807.085	0	807.085	0	0	0	0	0
TÖKÖL	5.027.295	0	5.027.295	0	0	0	0	0
TÖRÖKBÁLINT	6.447.155	0	6.447.155	0	0	0	0	0
TÖRTEL	2.878.455	0	2.878.455	0	0	0	0	0
TURA	5.030.470	0	5.030.470	0	0	0	0	0
URI	1.579.880	0	1.579.880	0	0	0	0	0
ÚJHARTYÁN	1.753.235	0	1.753.235	0	0	0	0	0
ÚJLENGYEL	1.083.945	0	1.083.945	0	0	0	0	0
ÚJSZILVÁS	1.619.250	0	1.619.250	0	0	0	0	0
ÜLLO	6.119.495	0	6.119.495	0	0	0	0	0
ÜRÖM	2.436.495	0	2.436.495	0	0	0	0	0
VALKÓ	1.472.565	0	1.472.565	0	0	0	0	0
VASAD	988.060	0	988.060	0	0	0	0	0
VÁC	22.501.225	0	22.501.225	0	0	0	0	0
VÁCDUKA	563.880	0	563.880	0	0	0	0	0
VÁCEGRES	505.460	0	505.460	0	0	0	0	0
VÁCHARTYÁN	1.016.000	0	1.016.000	0	0	0	0	0
VÁCKISÚJFALU	276.225	0	276.225	0	0	0	0	0
VÁCRÁTÓT	1.022.985	0	1.022.985	0	0	0	0	0
VÁCSZENTLÁSZLÓ	1.144.270	0	1.144.270	0	0	0	0	0
VÁMOSMIKOLA	1.082.040	0	1.082.040	0	0	0	0	0
VECSÉS	11.794.490	0	11.794.490	0	0	0	0	0
VERESEGYHÁZ	5.193.030	0	5.193.030	0	0	0	0	0
VEROCE	1.753.235	0	1.753.235	0	0	0	0	0

A HELYI ÖNKORMÁNYZATOK 1999. ÉVI TERVEZETT-TÉNYLEGES NORMATÍV ÁLLAMI HOZZÁJÁRULÁSÁNAK ELSZÁMOLÁSA

PEST MEGYE

Megyekód: 13

Önkormányzat	Helyi közművelődési és közgyűteményi feladatok				Megyei/fővárosi közművelődési és közgyűteményi feladatok ellátása			
	Állami hozzájárulás, Ft				Állami hozzájárulás, Ft			
	Tervezett	Évközi változás	Tényleges	Eltérés	Tervezett	Évközi változás	Tényleges	Eltérés
VERSEG	911.225	0	911.225	0	0	0	0	0
VISEGRÁD	975.995	0	975.995	0	0	0	0	0
ZEBEGÉNY	687.070	0	687.070	0	0	0	0	0
ZSÁMBÉK	2.726.690	0	2.726.690	0	0	0	0	0
ZSÁMBOK	1.479.550	0	1.479.550	0	0	0	0	0
MEGYE ÖNKORM. ÖSSZ.	655.886.420	0	655.886.420	0	269.907.320	0	269.907.320	0

A HELYI ÖNKORMÁNYZATOK 1999. ÉVI TERVEZETT–TÉNYLEGES NORMATÍV ÁLLAMI HOZZÁJÁRULÁSÁNAK ELSZÁMOLÁSA

PEST MEGYE

Megyekód: 13

Önkormányzat	Normatív állami hozzájárulás összesen (kötött felhasználású támogatások nélkül)				Lakott külterülettel kapcsolatos átengedett személyi jövedelemadó			
	Normatív állami hozzájárulás összesen				Állami hozzájárulás, Ft			
	Tervezett	Évközi változás	Tényleges	Eltérés	Tervezett	Évközi változás	Tényleges	Eltérés
MEGYEI ÖNKORMÁNYZAT	3.514.996.018	2.910.000	3.479.419.528	—38.486.490	0	0	0	0
ABONY	324.797.681	582.000	319.247.041	—6.132.640	1.516.000	0	1.516.000	0
ACSA	29.973.020	0	30.843.010	869.990	20.000	0	20.000	0
ALBERTIRSA	145.015.074	0	141.490.074	—3.525.000	2.700.000	0	2.700.000	0
ALSÓNÉMEDI	68.077.995	0	67.735.015	—342.980	150.000	0	150.000	0
APAJ	25.844.535	388.000	25.590.205	—642.330	150.000	0	150.000	0
ASZÓD	135.156.501	0	135.090.021	—66.480	54.000	0	54.000	0
ÁPORKA	17.111.264	0	16.691.604	—419.660	48.000	0	48.000	0
BAG	61.671.242	0	60.645.762	—1.025.480	10.000	0	10.000	0
BERNECEBARÁTI	23.873.985	0	24.570.785	696.800	0	0	0	0
BÉNYE	25.103.630	3.051.200	28.397.660	242.830	0	0	0	0
BIATORBÁGY	116.344.960	0	114.625.690	—1.719.270	410.000	0	410.000	0
BUDAJENO	33.867.165	0	31.358.065	—2.509.100	10.000	0	10.000	0
BUDAKALÁSZ	131.273.782	0	127.834.162	—3.439.620	434.000	0	434.000	0
BUDAKESZI	210.673.159	194.000	205.783.589	—5.083.570	488.000	0	488.000	0
BUDAÖRS	451.015.987	0	452.840.517	1.824.530	352.000	0	352.000	0
BUGYI	78.436.456	0	78.165.296	—271.160	1.460.000	0	1.460.000	0
CEGLÉD	987.553.640	194.000	978.811.960	—8.935.680	7.550.000	0	7.550.000	0
CEGLÉDBERCEL	64.978.520	494.187	65.321.557	—151.150	82.000	0	82.000	0
CSEMO	65.996.310	0	65.996.310	0	5.318.000	0	5.318.000	0
CSÉVHARASZT	30.933.150	563.504	31.534.824	38.170	222.000	0	222.000	0
CSOBÁNKA	31.920.780	0	31.666.290	—254.490	494.000	0	494.000	0
CSOMÁD	12.199.798	0	11.655.648	—544.150	10.000	0	0	—10.000
CSÖMÖR	99.085.971	0	99.274.641	188.670	132.000	0	132.000	0
CSOVÁR	7.912.350	0	7.912.350	0	0	0	0	0
DABAS	329.145.381	0	327.977.591	—1.167.790	980.000	0	980.000	0
DÁNSZENTMIKLÓS	53.889.270	584.934	54.485.034	10.830	146.000	0	146.000	0
DÁNY	65.475.420	0	66.636.890	1.161.470	68.000	0	68.000	0
DÉLEGYHÁZA	33.716.812	330.952	34.365.374	317.610	530.000	0	530.000	0
DIÓSD	66.716.723	0	70.893.423	4.176.700	0	0	0	0

A HELYI ÖNKORMÁNYZATOK 1999. ÉVI TERVEZETT-TÉNYLEGES NORMATÍV ÁLLAMI HOZZÁJÁRULÁSÁNAK ELSZÁMOLÁSA

PEST MEGYE

Megyekód: 13

Önkormányzat	Normatív állami hozzájárulás összesen (kötött felhasználású támogatások nélkül)				Lakott külterülettel kapcsolatos átengedett személyi jövedelemadó			
	Normatív állami hozzájárulás összesen				Állami hozzájárulás, Ft			
	Tervezett	Évközi változás	Tényleges	Eltérés	Tervezett	Évközi változás	Tényleges	Eltérés
DOMONY	28.966.524	0	29.104.524	138.000	0	0	0	0
DÖMSÖD	92.755.370	388.000	95.802.850	2.659.480	474.000	0	410.000	-64.000
DUNABOGDÁNY	64.406.508	0	64.598.638	192.130	8.000	0	8.000	0
DUNAHARASZTI	284.062.525	194.000	281.489.005	-2.767.520	6.000	0	6.000	0
DUNAKESZI	536.399.862	-1.696.200	533.848.222	-855.440	268.000	0	268.000	0
DUNAVARSÁNY	88.568.684	0	86.743.914	-1.824.770	132.000	0	132.000	0
ECSER	45.492.464	0	44.073.634	-1.418.830	26.000	0	26.000	0
ERDOKERTES	74.292.464	0	75.069.814	777.350	1.018.000	0	1.018.000	0
ÉRD	1.031.042.185	388.000	1.001.981.115	-29.449.070	278.000	0	278.000	0
FARMOS	60.391.345	572.196	60.468.021	-495.520	860.000	0	860.000	0
FELSOPAKONY	50.621.010	0	49.223.880	-1.397.130	194.000	0	194.000	0
FÓT	227.567.150	0	228.449.850	882.700	10.000	0	10.000	0
GALGAGYÖRK	18.419.666	0	19.421.646	1.001.980	0	0	0	0
GALGAHÉVIZ	42.832.654	0	42.737.494	-95.160	4.000	0	4.000	0
GALGAMÁCSA	51.949.272	194.000	51.969.122	-174.150	24.000	0	24.000	0
GOMBA	43.573.205	840.664	45.794.329	1.380.460	10.000	0	10.000	0
GÖD	220.069.503	0	215.706.021	-4.363.482	12.000	0	12.000	0
GÖDÖLLO	613.021.833	1.552.000	616.689.613	2.115.780	640.000	0	640.000	0
GYÁL	322.615.101	0	321.246.651	-1.368.450	402.000	0	402.000	0
GYÖMRO	208.377.268	0	204.830.808	-3.546.460	394.000	0	394.000	0
HALÁSZTELEK	140.982.985	-21.138.453	117.710.192	-2.134.340	210.000	0	210.000	0
HERCEGHALOM	26.888.502	0	26.727.672	-160.830	60.000	0	0	-60.000
HERNÁD	64.522.670	563.340	64.677.840	-408.170	1.020.000	0	1.020.000	0
HÉVÍZGYÖRK	50.620.212	0	50.293.552	-326.660	24.000	0	24.000	0
IKLAD	45.990.362	0	46.019.022	28.660	6.000	0	6.000	0
INÁRCIS	62.078.715	0	62.867.035	788.320	510.000	0	510.000	0
IPOLYDAMÁSD	2.761.872	0	2.713.872	-48.000	0	0	0	0
IPOLYTÖLGYES	2.306.150	-335.972	2.047.278	77.100	0	0	0	0
ISASZEG	170.243.790	0	169.178.870	-1.064.920	294.000	0	294.000	0
JÁSZKARAJENO	52.697.336	388.000	53.778.006	692.670	784.000	0	784.000	0

A HELYI ÖNKORMÁNYZATOK 1999. ÉVI TERVEZETT–TÉNYLEGES NORMATÍV ÁLLAMI HOZZÁJÁRULÁSÁNAK ELSZÁMOLÁSA

PEST MEGYE

Megyekód: 13

Önkormányzat	Normatív állami hozzájárulás összesen (kötött felhasználású támogatások nélkül)				Lakott külterülettel kapcsolatos átengedett személyi jövedelemadó			
	Normatív állami hozzájárulás összesen				Állami hozzájárulás, Ft			
	Tervezett	Évközi változás	Tényleges	Eltérés	Tervezett	Évközi változás	Tényleges	Eltérés
KAKUCS	42.292.146	0	42.025.156	—266.990	6.000	0	6.000	0
KARTAL	92.158.564	—1.824.450	89.784.474	—549.640	6.000	0	6.000	0
KÁVA	4.420.904	211.888	4.512.962	—119.830	0	0	0	0
KEMENCE	28.592.380	0	29.813.730	1.221.350	4.000	0	4.000	0
KEREPES	106.270.464	1.940.000	109.815.104	1.604.640	466.000	0	466.000	0
KISKUNLACHÁZA	293.523.804	2.253.906	288.461.140	—7.316.570	624.000	0	624.000	0
KISMAROS	34.454.702	0	33.961.862	—492.840	8.000	0	8.000	0
KISNÉMEDI	6.426.480	0	6.231.650	—194.830	0	0	0	0
KISOROSZI	7.149.330	0	7.628.970	479.640	16.000	0	16.000	0
KISTARCSA	146.570.332	0	146.417.862	—152.470	80.000	0	80.000	0
KOCSÉR	36.567.166	348.336	36.344.522	—570.980	1.446.000	0	1.446.000	0
KOSD	38.752.935	354.076	39.159.311	52.300	196.000	0	196.000	0
KÓKA	65.160.708	1.297.896	66.581.934	123.330	324.000	0	324.000	0
KÓSPALLAG	12.263.608	0	11.868.778	—394.830	12.000	0	12.000	0
KÖRÖSTETÉTLÉN	17.168.902	0	17.188.062	19.160	200.000	0	200.000	0
LEÁNYFALU	32.138.200	0	32.489.828	351.628	30.000	0	30.000	0
LETKÉS	28.566.238	0	28.361.578	—204.660	6.000	0	6.000	0
LÓRÉV	1.662.334	0	1.662.334	0	0	0	0	0
MAGLÓD	128.798.436	388.000	129.433.046	246.610	2.000	0	2.000	0
MAJOSHÁZA	17.549.608	0	17.154.288	—395.320	28.000	0	28.000	0
MAKÁD	23.029.018	0	22.970.018	—59.000	30.000	0	30.000	0
MÁRIANOSZTRA	17.356.826	0	17.058.666	—298.160	26.000	0	26.000	0
MENDE	55.836.222	0	54.558.092	—1.278.130	0	0	0	0
MIKEBUDA	16.678.174	0	16.742.174	64.000	560.000	0	560.000	0
MOGYORÓD	51.750.395	0	52.724.275	973.880	384.000	0	384.000	0
MONOR	525.882.601	1.164.000	518.722.271	—8.324.330	1.128.000	0	1.128.000	0
NAGYBÖRZSÖNY	15.031.650	135.464	15.054.114	—113.000	30.000	0	30.000	0
NAGYKÁTA	312.155.636	970.000	309.503.576	—3.622.060	1.222.000	0	1.222.000	0
NAGYKOVÁCSI	54.345.166	—722.256	54.541.710	918.800	986.000	0	986.000	0
NAGYKORÖS	512.442.323	970.000	513.276.043	—136.280	4.418.000	0	0	—4.418.000

A HELYI ÖNKORMÁNYZATOK 1999. ÉVI TERVEZETT-TÉNYLEGES NORMATÍV ÁLLAMI HOZZÁJÁRULÁSÁNAK ELSZÁMOLÁSA

PEST MEGYE

Megyekód: 13

Önkormányzat	Normatív állami hozzájárulás összesen (kötött felhasználású támogatások nélkül)				Lakott külterülettel kapcsolatos átengedett személyi jövedelemadó			
	Normatív állami hozzájárulás összesen				Állami hozzájárulás, Ft			
	Tervezett	Évközi változás	Tényleges	Eltérés	Tervezett	Évközi változás	Tényleges	Eltérés
NAGYMAROS	88.817.774	0	92.788.484	3.970.710	84.000	0	84.000	0
NAGYTARCSA	35.965.970	0	36.513.120	547.150	192.000	0	192.000	0
NYÁREGYHÁZA	57.264.705	1.137.832	58.244.207	—158.330	300.000	0	292.000	—8.000
NYÁRSAPÁT	40.402.838	0	40.008.508	—394.330	1.700.000	0	1.700.000	0
ÓCSA	177.595.484	0	176.317.184	—1.278.300	914.000	0	914.000	0
ÖRKÉNY	95.827.984	582.000	95.592.284	—817.700	206.000	0	206.000	0
ORBOTTYÁN	69.148.210	0	70.065.190	916.980	310.000	0	310.000	0
PÁND	33.710.172	388.000	34.618.002	519.830	54.000	0	54.000	0
PÁTY	65.808.594	0	64.959.094	—849.500	250.000	0	250.000	0
PENC	23.622.480	0	23.268.150	—354.330	44.000	0	44.000	0
PERBÁL	38.907.334	0	39.214.334	307.000	52.000	0	0	—52.000
PEROCSÉNY	3.733.730	0	3.955.826	222.096	0	0	0	0
PÉCEL	215.308.593	—1.947.500	217.129.073	3.767.980	558.000	0	558.000	0
PÉTERI	29.995.349	—293.724	29.995.349	293.724	0	0	0	0
PILIS	163.442.202	970.000	167.981.682	3.569.480	1.414.000	0	1.414.000	0
PILISBOROSJENO	45.523.690	—4.462.000	39.865.760	—1.195.930	4.000	0	4.000	0
PILISCSABA	64.840.073	194.000	64.171.823	—862.250	0	0	0	0
PILISJÁSZFALU	16.693.615	0	16.415.625	—277.990	166.000	0	166.000	0
PILISSZÁNTÓ	29.492.082	0	29.199.242	—292.840	112.000	0	112.000	0
PILISSZENTIVÁN	72.713.120	0	72.713.120	0	66.000	0	66.000	0
PILISSZENTKERESZT	44.395.710	0	44.282.000	—113.710	36.000	0	36.000	0
PILISSZENTLÁSZLÓ	11.296.084	0	10.917.594	—378.490	0	0	0	0
PILISVÖRÖSVÁR	334.750.259	1.164.000	331.969.269	—3.944.990	112.000	0	112.000	0
POMÁZ	235.416.165	—1.796.110	230.658.075	—2.961.980	438.000	0	438.000	0
PÓCSMEGYER	5.564.675	0	5.468.675	—96.000	28.000	0	28.000	0
PUSZTAVACS	29.367.958	0	29.331.478	—36.480	300.000	0	300.000	0
PUSZTAZÁMOR	13.474.375	0	13.497.375	23.000	2.000	0	2.000	0
PÜSPÖKHATVAN	28.449.010	0	28.356.840	—92.170	0	0	0	0
PÜSPÖKSZILÁGY	6.855.178	0	6.586.018	—269.160	8.000	0	8.000	0
RÁCKEVE	213.801.356	0	213.311.380	—489.976	476.000	0	476.000	0

A HELYI ÖNKORMÁNYZATOK 1999. ÉVI TERVEZETT–TÉNYLEGES NORMATÍV ÁLLAMI HOZZÁJÁRULÁSÁNAK ELSZÁMOLÁSA

PEST MEGYE

Megyekód: 13

Önkormányzat	Normatív állami hozzájárulás összesen (kötött felhasználás támogatások nélkül)				Lakott külterülettel kapcsolatos átengedett személyi jövedelemadó			
	Normatív állami hozzájárulás összesen				Állami hozzájárulás, Ft			
	Tervezett	Évközi változás	Tényleges	Eltérés	Tervezett	Évközi változás	Tényleges	Eltérés
RÁD	25.800.470	0	25.636.640	—163.830	0	0	0	0
SOLYMÁR	111.660.870	194.000	111.028.210	—826.660	620.000	0	620.000	0
SÓSKÚT	61.146.795	426.564	60.581.499	—991.860	72.000	0	72.000	0
SÜLYSÁP	107.330.664	1.282.888	109.326.122	712.570	384.000	0	384.000	0
SZADA	43.140.344	0	42.860.854	—279.490	10.000	0	10.000	0
SZÁZHALOMBATTA	402.733.780	0	394.424.840	—8.308.940	38.000	0	36.000	—2.000
SZENTENDRE	525.960.773	194.000	535.248.993	9.094.220	2.000	0	0	—2.000
SZENTLORINCKÁTA	29.972.886	309.796	29.930.352	—352.330	10.000	0	10.000	0
SZENTMÁRTONKÁTA	71.760.586	0	74.294.508	2.533.922	1.262.000	0	1.262.000	0
SZIGETBECSE	30.028.626	0	32.083.796	2.055.170	44.000	0	44.000	0
SZIGETCSÉP	46.001.450	0	43.190.240	—2.811.210	322.000	0	322.000	0
SZIGETHALOM	199.033.025	388.000	195.061.765	—4.359.260	422.000	0	422.000	0
SZIGETMONOSTOR	35.687.358	0	35.442.528	—244.830	112.000	0	112.000	0
SZIGETSZENTMÁRTON	30.655.235	—223.330	30.731.895	299.990	6.000	0	6.000	0
SZIGETSZENTMIKLÓS	370.835.748	—7.355.728	363.836.530	356.510	46.000	0	46.000	0
SZIGETÚJFALU	32.666.050	853.936	33.519.986	0	18.000	0	18.000	0
SZOB	79.101.600	0	75.176.320	—3.925.280	86.000	0	86.000	0
SZOKOLYA	28.644.694	0	27.912.864	—731.830	100.000	0	100.000	0
SZOD	49.445.553	0	49.830.693	385.140	298.000	0	298.000	0
SZODLIGET	58.023.210	0	58.071.060	47.850	406.000	0	406.000	0
TAHITÓTFALU	56.643.320	0	57.861.310	1.217.990	350.000	0	350.000	0
TAKSONY	92.282.660	0	92.287.160	4.500	0	0	0	0
TATÁRSZENTGYÖRGY	39.574.588	194.000	42.655.558	2.886.970	282.000	0	282.000	0
TÁBORFALVA	55.466.414	0	55.957.564	491.150	1.328.000	0	1.328.000	0
TÁPIÓBICSKE	51.469.770	0	52.221.250	751.480	236.000	0	236.000	0
TÁPIÓGYÖRGYE	63.571.534	0	64.569.834	998.300	128.000	0	0	—128.000
TÁPIÓSÁG	42.849.060	0	43.595.540	746.480	52.000	0	52.000	0
TÁPIÓSZECSE	103.808.890	—997.120	103.750.640	938.870	108.000	0	108.000	0
TÁPIÓSZELE	90.101.331	388.000	89.925.671	—563.660	198.000	0	0	—198.000
TÁPIÓSZENTMÁRTON	71.256.924	0	73.442.184	2.185.260	466.000	0	466.000	0

A HELYI ÖNKORMÁNYZATOK 1999. ÉVI TERVEZETT-TÉNYLEGES NORMATÍV ÁLLAMI HOZZÁJÁRULÁSÁNAK ELSZÁMOLÁSA

PEST MEGYE

Megyekód: 13

Önkormányzat	Normatív állami hozzájárulás összesen (kötött felhasználás támogatások nélkül)				Lakott külterülettel kapcsolatos átengedett személyi jövedelemadó			
	Normatív állami hozzájárulás összesen				Állami hozzájárulás, Ft			
	Tervezett	Évközi változás	Tényleges	Eltérés	Tervezett	Évközi változás	Tényleges	Eltérés
TÁPIÓSZOLOS	66.607.140	194.000	66.411.710	—389.430	2.146.000	0	2.146.000	0
TÁRNOK	98.446.031	0	103.276.781	4.830.750	162.000	0	162.000	0
TELKI	2.645.825	0	6.166.325	3.520.500	0	0	0	0
TÉSA	1.492.950	0	876.150	—616.800	0	0	0	0
TINNYE	21.342.266	0	21.108.106	—234.160	2.000	0	0	—2.000
TÓALMÁS	50.815.656	1.197.352	54.847.908	2.834.900	274.000	0	274.000	0
TÖK	9.404.629	208.444	9.613.073	0	0	0	0	0
TÖKÖL	151.328.215	1.469.990	149.250.495	—3.547.710	172.000	0	172.000	0
TÖRÖKBÁLINT	135.032.979	18.886.595	152.648.129	—1.271.445	1.224.000	0	1.224.000	0
TÖRTEL	70.418.935	388.000	69.982.785	—824.150	1.432.000	0	1.432.000	0
TURA	144.585.656	582.000	147.689.616	2.521.960	76.000	0	76.000	0
URI	47.574.382	0	48.748.372	1.173.990	16.000	0	16.000	0
ÚJHARTYÁN	44.378.024	0	43.970.034	—407.990	6.000	0	6.000	0
ÚJLENGYEL	30.174.058	0	30.174.058	0	118.000	0	118.000	0
ÚJSZILVÁS	49.406.760	0	49.722.560	315.800	980.000	0	980.000	0
ÜLLO	147.969.511	0	146.005.211	—1.964.300	268.000	0	268.000	0
ÜRÖM	39.979.095	0	41.017.755	1.038.660	220.000	0	220.000	0
VALKÓ	42.999.186	0	43.368.676	369.490	14.000	0	0	—14.000
VASAD	28.974.014	0	28.423.524	—550.490	502.000	0	502.000	0
VÁC	1.077.810.349	1.552.000	1.080.075.769	713.420	1.836.000	0	1.836.000	0
VÁCDUKA	20.124.904	0	19.377.584	—747.320	0	0	0	0
VÁCEGRES	5.863.494	0	6.358.814	495.320	8.000	0	8.000	0
VÁCHARTYÁN	31.601.170	0	31.618.840	17.670	22.000	0	22.000	0
VÁCKISÚJFALU	1.060.965	0	1.060.965	0	0	0	0	0
VÁCRÁTÓT	30.761.914	0	31.481.404	719.490	20.000	0	24.000	4.000
VÁCSZENTLÁSZLÓ	33.334.204	—311.490	33.991.514	968.800	0	0	0	0
VÁMOSMIKOLA	37.531.810	473.456	37.227.096	—778.170	16.000	0	16.000	0
VECSÉS	280.390.162	0	279.858.112	—532.050	378.000	0	378.000	0
VERESEGYHÁZ	190.381.614	0	192.119.464	1.737.850	0	0	0	0
VEROCE	46.655.028	0	46.212.118	—442.910	158.000	0	158.000	0

A HELYI ÖNKORMÁNYZATOK 1999. ÉVI TERVEZETT-TÉNYLEGES NORMATÍV ÁLLAMI HOZZÁJÁRULÁSÁNAK ELSZÁMOLÁSA

PEST MEGYE

Megyekód: 13

Önkormányzat	Normatív állami hozzájárulás összesen (kötött felhasználású támogatások nélkül)				Lakott külterülettel kapcsolatos átengedett személyi jövedelemadó			
	N o r m a t í v á l l a m i h o z z á j á r u l á s ö s s z e s e n				Á l l a m i h o z z á j á r u l á s , F t			
	Tervezett	Évközi változás	Tényleges	Eltérés	Tervezett	Évközi változás	Tényleges	Eltérés
VERSEG	24.047.630	0	23.776.310	—271.320	88.000	0	88.000	0
VISEGRÁD	26.865.755	0	32.199.917	5.334.162	220.000	0	220.000	0
ZEBEGÉNY	22.204.920	177.448	27.754.938	5.372.570	4.000	0	4.000	0
ZSÁMBÉK	93.358.352	0	95.188.342	1.829.990	40.000	0	40.000	0
ZSÁMBOK	43.889.200	0	42.637.890	—1.251.310	0	0	0	0
MEGYE ÖNKORM. ÖSSZ.	23.140.564.778	15.098.511	23.052.261.448	—103.401.841	68.874.000	0	63.920.000	—4.954.000

A HELYI ÖNKORMÁNYZATOK 1999. ÉVI TERVEZETT-TÉNYLEGES NORMATÍV ÁLLAMI HOZZÁJÁRULÁSÁNAK ELSZÁMOLÁSA

SOMOGY MEGYE

Megyekód: 14

Önkormányzat	Üdülőhelyi feladatok				Települési igazgatási, kommunális és sportfeladatok				Közzétartási feladatok			
	Állami hozzájárulás, Ft				Állami hozzájárulás, Ft				Állami hozzájárulás, Ft			
	Tervezett	Évközi változás	Tényleges	Eltérés	Tervezett	Évközi változás	Tényleges	Eltérés	Tervezett	Évközi változás	Tényleges	Eltérés
MEGYEI ÖNKORMÁNYZAT	0	0	0	0	0	0	0	0	0	0	0	0
ALSÓBOGÁT	0	0	0	0	189.486	0	189.486	0	0	0	0	0
ANDOCS	0	0	0	0	721.710	0	721.710	0	0	0	0	0
ÁDÁND	0	0	0	0	1.333.530	0	1.333.530	0	0	0	0	0
BABÓCSA	0	0	0	0	1.125.036	0	1.125.036	0	0	0	0	0
BAKHÁZA	0	0	0	0	144.342	0	144.342	0	0	0	0	0
BALATONBERÉNY	14.000.000	0	21.999.820	7.999.820	709.830	0	709.830	0	0	0	0	0
BALATONBOGLÁR	40.000.000	0	60.687.610	20.687.610	3.685.176	0	3.685.176	0	6.095.532	0	6.095.532	0
BALATONENDRÉD	200.000	0	619.920	419.920	844.668	0	844.668	0	0	0	0	0
BALATONFENYVES	18.000.000	0	30.036.278	12.036.278	1.250.964	0	1.250.964	0	0	0	0	0
BALATONFÖLDVÁR	84.000.000	0	79.162.338	-4.837.662	1.376.892	0	1.376.892	0	7.956.411	0	7.956.411	0
BALATONKERESZTÚR	7.000.000	0	9.465.700	2.465.700	1.022.274	0	1.022.274	0	0	0	0	0
BALATONLELLE	50.000.000	0	73.901.616	23.901.616	3.040.092	0	3.040.092	0	6.680.362	0	6.680.362	0
BALATONMÁRIAFÜRDŐ	14.000.000	0	24.946.344	10.946.344	369.468	0	369.468	0	0	0	0	0
BALATONŐSZÖD	1.000.000	0	1.832.876	832.876	303.534	0	303.534	0	0	0	0	0
BALATONSZABADI	0	0	0	0	1.701.810	0	1.701.810	0	0	0	0	0
BALATONSZÁRSZÓ	28.000.000	0	30.584.280	2.584.280	1.275.912	0	1.275.912	0	0	0	0	0
BALATONSZEMES	40.000.000	0	54.296.580	14.296.580	1.076.328	0	1.076.328	0	146.772	0	146.772	0
BALATONSZENTGYÖRGY	600.000	0	397.854	-202.146	1.020.492	0	1.020.492	0	0	0	0	0
BALATONÚJLAK	0	0	0	0	385.506	0	385.506	0	0	0	0	0
BARCS	400.000	0	357.000	-43.000	7.402.428	0	7.402.428	0	11.071.946	0	11.071.946	0
BATÉ	0	0	0	0	505.494	0	505.494	0	0	0	0	0
BÁBONYMEGYER	0	0	0	0	550.044	0	550.044	0	0	0	0	0
BÁLVÁNYOS	0	0	0	0	381.348	0	381.348	0	0	0	0	0
BÁRDUDVARNOK	0	0	0	0	710.424	0	710.424	0	0	0	0	0
BEDEGKÉR	0	0	0	0	339.768	0	339.768	0	0	0	0	0
BELEG	0	0	0	0	420.552	0	420.552	0	0	0	0	0
BERZENCE	0	0	0	0	1.682.802	0	1.682.802	0	0	0	0	0
BÉLAVÁR	0	0	0	0	301.158	0	301.158	0	0	0	0	0
BODROG	0	0	0	0	287.496	0	287.496	0	0	0	0	0

A HELYI ÖNKORMÁNYZATOK 1999. ÉVI TERVEZETT-TÉNYLEGES NORMATÍV ÁLLAMI HOZZÁJÁRULÁSÁNAK ELSZÁMOLÁSA

SOMOGY MEGYE

Megyekód: 14

Önkormányzat	Üdülőhelyi feladatok				Települési igazgatási, kommunális és sportfeladatok				Közzétartási feladatok			
	Állami hozzájárulás, Ft				Állami hozzájárulás, Ft				Állami hozzájárulás, Ft			
	Tervezett	Évközi változás	Tényleges	Eltérés	Tervezett	Évközi változás	Tényleges	Eltérés	Tervezett	Évközi változás	Tényleges	Eltérés
BOLHÁS	0	0	0	0	316.602	0	316.602	0	0	0	0	0
BOLHÓ	0	0	0	0	544.104	0	544.104	0	0	0	0	0
BONNYA	0	0	0	0	206.712	0	206.712	0	0	0	0	0
BŐHÖNYE	0	0	0	0	1.537.272	0	1.537.272	0	0	0	0	0
BOSZÉNFA	200.000	0	200.000	0	366.498	0	366.498	0	0	0	0	0
BUZSÁK	700.000	0	632.330	-67.670	957.528	0	957.528	0	130.572	0	130.572	0
BÜSSÜ	0	0	0	0	330.858	0	330.858	0	0	0	0	0
CSÁKÁNY	0	0	0	0	190.080	0	190.080	0	0	0	0	0
CSERÉNFA	0	0	0	0	166.320	0	166.320	0	0	0	0	0
CSOKONYAVISONTA	3.600.000	0	4.301.970	701.970	1.039.500	0	1.039.500	0	0	0	0	0
CSOMA	0	0	0	0	317.196	0	317.196	0	43.254	0	43.254	0
CSOMBÁRD	0	0	0	0	196.020	0	196.020	0	0	0	0	0
CSÖKÖLY	0	0	0	0	677.160	0	677.160	0	0	0	0	0
CSÓMEND	0	0	0	0	211.464	0	211.464	0	0	0	0	0
CSURGÓ	0	0	0	0	3.496.878	0	3.496.878	0	8.925.468	0	8.925.468	0
CSURGÓNAGYMARTON	0	0	0	0	122.364	0	122.364	0	0	0	0	0
DARÁNY	0	0	0	0	614.196	0	614.196	0	0	0	0	0
DRÁVAGÁRDONY	0	0	0	0	99.792	0	99.792	0	0	0	0	0
DRÁVATAMÁSI	0	0	0	0	250.668	0	250.668	0	0	0	0	0
ECSENY	0	0	0	0	237.600	0	237.600	0	0	0	0	0
EDDE	0	0	0	0	174.042	0	174.042	0	0	0	0	0
FELSŐMOCOLÁD	0	0	0	0	341.550	0	341.550	0	0	0	0	0
FIAD	0	0	0	0	116.424	0	116.424	0	0	0	0	0
FONÓ	0	0	0	0	230.472	0	230.472	0	0	0	0	0
FONYÓD	44.000.000	0	47.984.982	3.984.982	3.162.456	0	3.162.456	0	8.002.637	0	8.002.637	0
FÖNYED	0	0	0	0	70.686	0	70.686	0	0	0	0	0
GADÁCS	0	0	0	0	92.070	0	92.070	0	0	0	0	0
GADÁNY	0	0	0	0	215.622	0	215.622	0	0	0	0	0
GAMÁS	0	0	0	0	554.202	0	554.202	0	0	0	0	0
GÁLOSFA	1.200.000	-600.000	541.252	-58.748	196.020	0	196.020	0	0	0	0	0

A HELYI ÖNKORMÁNYZATOK 1999. ÉVI TERVEZETT-TÉNYLEGES NORMATÍV ÁLLAMI HOZZÁJÁRULÁSÁNAK ELSZÁMOLÁSA

SOMOGY MEGYE

Megyekód: 14

Önkormányzat	Üdülőhelyi feladatok				Települési igazgatási, kommunális és sportfeladatok				Közzétartási feladatok			
	Állami hozzájárulás, Ft				Állami hozzájárulás, Ft				Állami hozzájárulás, Ft			
	Tervezett	Évközi változás	Tényleges	Eltérés	Tervezett	Évközi változás	Tényleges	Eltérés	Tervezett	Évközi változás	Tényleges	Eltérés
GIGE	0	0	0	0	203.148	0	203.148	0	0	0	0	0
GÖLLE	0	0	0	0	753.192	0	753.192	0	0	0	0	0
GÖRGETEG	600.000	0	766.800	166.800	706.266	0	706.266	0	0	0	0	0
GYÉKÉNYES	0	0	0	0	727.650	0	727.650	0	99.225	0	99.225	0
GYUGY	0	0	0	0	177.012	0	177.012	0	0	0	0	0
HAJMÁS	0	0	0	0	156.222	0	156.222	0	0	0	0	0
HÁCS	0	0	0	0	279.774	0	279.774	0	0	0	0	0
HÁROMFA	0	0	0	0	525.096	0	525.096	0	0	0	0	0
HEDREHELY	0	0	0	0	351.054	0	351.054	0	47.871	0	47.871	0
HENCSE	0	0	0	0	250.668	0	250.668	0	34.182	0	34.182	0
HERESZNYE	0	0	0	0	187.704	0	187.704	0	0	0	0	0
HETES	0	0	0	0	678.942	0	678.942	0	0	0	0	0
HOLLÁD	0	0	0	0	201.366	0	201.366	0	0	0	0	0
HOMOKSZENTGYÖRGY	0	0	0	0	749.034	0	749.034	0	0	0	0	0
HOSSZÚVIZ	0	0	0	0	35.046	0	35.046	0	0	0	0	0
IGAL	8.400.000	0	10.433.376	2.033.376	817.938	0	817.938	0	0	0	0	0
IHAROS	0	0	0	0	350.460	0	350.460	0	47.790	0	47.790	0
IHAROSBERÉNY	0	0	0	0	852.984	0	852.984	0	116.316	0	116.316	0
INKE	0	0	0	0	795.366	0	795.366	0	108.459	0	108.459	0
ISTVÁNDI	0	0	0	0	402.732	0	402.732	0	0	0	0	0
JÁKÓ	0	0	0	0	430.650	0	430.650	0	0	0	0	0
JUTA	0	0	0	0	711.018	0	711.018	0	0	0	0	0
KADARKÚT	0	0	0	0	1.676.862	0	1.676.862	0	228.663	0	228.663	0
KAPOLY	0	0	0	0	476.982	0	476.982	0	0	0	0	0
KAPOSFO	0	0	0	0	1.045.440	0	1.045.440	0	0	0	0	0
KAPOSGYARMAT	0	0	0	0	83.160	0	83.160	0	0	0	0	0
KAPOSHOMOK	0	0	0	0	225.126	0	225.126	0	0	0	0	0
KAPOSKERESZTÚR	0	0	0	0	237.600	0	237.600	0	0	0	0	0
KAPOSMÉRO	0	0	0	0	1.531.332	0	1.531.332	0	0	0	0	0
KAPOSSZERDAHELY	0	0	0	0	585.684	0	585.684	0	0	0	0	0

A HELYI ÖNKORMÁNYZATOK 1999. ÉVI TERVEZETT-TÉNYLEGES NORMATÍV ÁLLAMI HOZZÁJÁRULÁSÁNAK ELSZÁMOLÁSA

SOMOGY MEGYE

Megyekód: 14

Önkormányzat	Üdülőhelyi feladatok				Települési igazgatási, kommunális és sportfeladatok				Közzétartási feladatok			
	Állami hozzájárulás, Ft				Állami hozzájárulás, Ft				Állami hozzájárulás, Ft			
	Tervezett	Évközi változás	Tényleges	Eltérés	Tervezett	Évközi változás	Tényleges	Eltérés	Tervezett	Évközi változás	Tényleges	Eltérés
KAPOSÚJLAK	0	0	0	0	414.612	0	414.612	0	0	0	0	0
KAPOSVÁR	2.200.000	0	2.560.000	360.000	41.341.806	0	41.341.806	0	33.220.843	0	33.220.843	0
KARÁD	0	0	0	0	1.155.924	0	1.155.924	0	0	0	0	0
KASTÉLYOSDOMBÓ	0	0	0	0	199.584	0	199.584	0	0	0	0	0
KASZÓ	1.300.000	0	1.309.500	9.500	90.288	0	90.288	0	0	0	0	0
KAZSOK	0	0	0	0	209.088	0	209.088	0	0	0	0	0
KÁLMÁNCSA	0	0	0	0	430.056	0	430.056	0	0	0	0	0
KÁNYA	0	0	0	0	311.256	0	311.256	0	0	0	0	0
KÁRA	0	0	0	0	58.212	0	58.212	0	0	0	0	0
KELEVÍZ	0	0	0	0	222.156	0	222.156	0	0	0	0	0
KERCSELIGET	0	0	0	0	294.624	0	294.624	0	40.176	0	40.176	0
KEREKI	0	0	0	0	338.580	0	338.580	0	0	0	0	0
KÉTHELY	0	0	0	0	1.495.098	0	1.495.098	0	0	0	0	0
KISASSZOND	0	0	0	0	94.446	0	94.446	0	0	0	0	0
KISBAJOM	0	0	0	0	282.150	0	282.150	0	0	0	0	0
KISBÁRAPÁTI	0	0	0	0	348.084	0	348.084	0	0	0	0	0
KISBERÉNY	0	0	0	0	112.266	0	112.266	0	0	0	0	0
KISGYALÁN	0	0	0	0	165.132	0	165.132	0	0	0	0	0
KISKORPÁD	0	0	0	0	576.180	0	576.180	0	0	0	0	0
KOMLÓSD	0	0	0	0	126.522	0	126.522	0	0	0	0	0
KÖTCSE	60.000	0	142.000	82.000	362.340	0	362.340	0	0	0	0	0
KOKÚT	0	0	0	0	353.430	0	353.430	0	48.195	0	48.195	0
KÖRÖSHEGY	1.600.000	0	2.616.000	1.016.000	1.059.102	0	1.059.102	0	144.423	0	144.423	0
KUTAS	0	0	0	0	976.536	0	976.536	0	0	0	0	0
LAD	0	0	0	0	462.132	0	462.132	0	0	0	0	0
LAKÓCSA	0	0	0	0	371.250	0	371.250	0	0	0	0	0
LÁBOD	600.000	0	1.199.800	599.800	1.356.696	0	1.356.696	0	0	0	0	0
LÁTRÁNY	0	0	0	0	823.284	0	823.284	0	0	0	0	0
LENGYELTÓTI	1.000.000	0	2.344.000	1.344.000	2.029.698	0	2.029.698	0	7.317.758	0	7.317.758	0
LIBICKOZMA	0	0	0	0	35.046	0	35.046	0	0	0	0	0

A HELYI ÖNKORMÁNYZATOK 1999. ÉVI TERVEZETT-TÉNYLEGES NORMATÍV ÁLLAMI HOZZÁJÁRULÁSÁNAK ELSZÁMOLÁSA

SOMOGY MEGYE

Megyekód: 14

Önkormányzat	Üdülőhelyi feladatok				Települési igazgatási, kommunális és sportfeladatok				Közzet igazgatási feladatok			
	Állami hozzájárulás, Ft				Állami hozzájárulás, Ft				Állami hozzájárulás, Ft			
	Tervezett	Évközi változás	Tényleges	Eltérés	Tervezett	Évközi változás	Tényleges	Eltérés	Tervezett	Évközi változás	Tényleges	Eltérés
LULLA	0	0	0	0	143.748	0	143.748	0	0	0	0	0
MAGYARATÁD	0	0	0	0	641.520	0	641.520	0	0	0	0	0
MAGYAREGRES	0	0	0	0	364.716	0	364.716	0	0	0	0	0
MARCALI	200.000	0	104.000	-96.000	7.745.166	0	7.745.166	0	12.510.721	0	12.510.721	0
MERNYE	0	0	0	0	980.694	0	980.694	0	0	0	0	0
MESZTEGNYŐ	320.000	0	320.000	0	883.278	0	883.278	0	0	0	0	0
MEZŐCSOKONYA	0	0	0	0	735.372	0	735.372	0	0	0	0	0
MIKE	0	0	0	0	428.868	0	428.868	0	58.482	0	58.482	0
MIKLÓSI	0	0	0	0	165.726	0	165.726	0	0	0	0	0
MOSDÓS	0	0	0	0	608.256	0	608.256	0	0	0	0	0
NAGYATÁD	8.000.000	0	6.335.634	-1.664.366	7.502.814	0	7.502.814	0	11.440.785	0	11.440.785	0
NAGYBAJOM	0	0	0	0	2.019.006	0	2.019.006	0	275.319	0	275.319	0
NAGYBERÉNY	0	0	0	0	886.842	0	886.842	0	0	0	0	0
NAGYBERKI	0	0	0	0	934.362	0	934.362	0	127.413	0	127.413	0
NAGYCEPELY	0	0	0	0	266.112	0	266.112	0	0	0	0	0
NAGYKORPÁD	0	0	0	0	402.732	0	402.732	0	0	0	0	0
NAGYSZAKÁCSI	0	0	0	0	348.084	0	348.084	0	0	0	0	0
NÁGOCS	0	0	0	0	428.868	0	428.868	0	0	0	0	0
NEMESDÉD	0	0	0	0	486.486	0	486.486	0	0	0	0	0
NEMESKISFALUD	0	0	0	0	46.926	0	46.926	0	0	0	0	0
NEMESVID	0	0	0	0	562.518	0	562.518	0	0	0	0	0
NIKLA	0	0	0	0	490.644	0	490.644	0	0	0	0	0
NYIM	0	0	0	0	184.734	0	184.734	0	0	0	0	0
ORCI	0	0	0	0	309.474	0	309.474	0	0	0	0	0
ORDACSEHI	300.000	0	284.320	-15.680	531.036	0	531.036	0	0	0	0	0
OSZTOPÁN	0	0	0	0	567.270	0	567.270	0	0	0	0	0
ÖREGLAK	0	0	0	0	1.071.576	0	1.071.576	0	0	0	0	0
ÖTVÖSKÓNYI	0	0	0	0	574.398	0	574.398	0	0	0	0	0
ORTILOS	0	0	0	0	414.612	0	414.612	0	0	0	0	0
PAMUK	0	0	0	0	179.982	0	179.982	0	0	0	0	0

A HELYI ÖNKORMÁNYZATOK 1999. ÉVI TERVEZETT-TÉNYLEGES NORMATÍV ÁLLAMI HOZZÁJÁRULÁSÁNAK ELSZÁMOLÁSA

SOMOGY MEGYE

Megyekód: 14

Önkormányzat	Üdülőhelyi feladatok				Települési igazgatási, kommunális és sportfeladatok				Közzétartási feladatok			
	Állami hozzájárulás, Ft				Állami hozzájárulás, Ft				Állami hozzájárulás, Ft			
	Tervezett	Évközi változás	Tényleges	Eltérés	Tervezett	Évközi változás	Tényleges	Eltérés	Tervezett	Évközi változás	Tényleges	Eltérés
PATALOM	0	0	0	0	219.186	0	219.186	0	0	0	0	0
PATCA	0	0	0	0	40.392	0	40.392	0	0	0	0	0
PATOSFA	0	0	0	0	199.584	0	199.584	0	0	0	0	0
PÁLMAJOR	0	0	0	0	184.140	0	184.140	0	25.110	0	25.110	0
PÉTERHIDA	0	0	0	0	123.552	0	123.552	0	0	0	0	0
POGÁNYSZENTPÉTER	0	0	0	0	305.316	0	305.316	0	41.634	0	41.634	0
POLÁNY	0	0	0	0	171.072	0	171.072	0	0	0	0	0
PORROG	0	0	0	0	150.876	0	150.876	0	0	0	0	0
PORROGSZENTKIRÁLY	0	0	0	0	217.998	0	217.998	0	0	0	0	0
PORROGSZENTPÁL	0	0	0	0	64.746	0	64.746	0	0	0	0	0
POTONY	0	0	0	0	196.020	0	196.020	0	0	0	0	0
PUSZTAKOVÁCSI	0	0	0	0	554.796	0	554.796	0	0	0	0	0
PUSZTASZEMES	0	0	0	0	261.954	0	261.954	0	0	0	0	0
RÁKSI	0	0	0	0	315.414	0	315.414	0	0	0	0	0
RINYABESENYO	0	0	0	0	158.004	0	158.004	0	0	0	0	0
RINYAKOVÁCSI	0	0	0	0	108.108	0	108.108	0	0	0	0	0
RINYASZENTKIRÁLY	0	0	0	0	267.894	0	267.894	0	0	0	0	0
RINYAÚJLAK	0	0	0	0	213.840	0	213.840	0	0	0	0	0
RINYAÚJNÉP	0	0	0	0	48.114	0	48.114	0	0	0	0	0
SÁGVÁR	0	0	0	0	1.046.034	0	1.046.034	0	0	0	0	0
SÁNTOS	0	0	0	0	370.656	0	370.656	0	0	0	0	0
SÁVOLY	0	0	0	0	367.686	0	367.686	0	0	0	0	0
SEGEDS	0	0	0	0	1.639.440	0	1.639.440	0	0	0	0	0
SÉRSEKSZOLOS	0	0	0	0	109.890	0	109.890	0	0	0	0	0
SIMONFA	0	0	0	0	230.472	0	230.472	0	0	0	0	0
SIÓFOK	200.000.000	0	210.394.200	10.394.200	14.013.054	0	14.013.054	0	12.471.111	0	12.471.111	0
SIÓJUT	0	0	0	0	347.490	0	347.490	0	0	0	0	0
SOM	0	0	0	0	425.304	0	425.304	0	0	0	0	0
SOMODOR	0	0	0	0	275.022	0	275.022	0	0	0	0	0
SOMOGYACSA	0	0	0	0	184.140	0	184.140	0	0	0	0	0

A HELYI ÖNKORMÁNYZATOK 1999. ÉVI TERVEZETT-TÉNYLEGES NORMATÍV ÁLLAMI HOZZÁJÁRULÁSÁNAK ELSZÁMOLÁSA

SOMOGY MEGYE

Megyekód: 14

Önkormányzat	Üdülőhelyi feladatok				Települési igazgatási, kommunális és sportfeladatok				Közzétartási feladatok			
	Állami hozzájárulás, Ft				Állami hozzájárulás, Ft				Állami hozzájárulás, Ft			
	Tervezett	Évközi változás	Tényleges	Eltérés	Tervezett	Évközi változás	Tényleges	Eltérés	Tervezett	Évközi változás	Tényleges	Eltérés
SOMOGYARACS	0	0	0	0	133.650	0	133.650	0	0	0	0	0
SOMOGYASZALÓ	340.000	0	663.000	323.000	481.734	0	481.734	0	0	0	0	0
SOMOGYBABOD	46.000	0	12.400	-33.600	349.272	0	349.272	0	0	0	0	0
SOMOGYBÜKKÖSD	0	0	0	0	79.596	0	79.596	0	0	0	0	0
SOMOGYCSICSÓ	0	0	0	0	128.304	0	128.304	0	0	0	0	0
SOMOGYDÖRŐCSKE	0	0	0	0	131.868	0	131.868	0	0	0	0	0
SOMOGYEGRES	0	0	0	0	155.034	0	155.034	0	0	0	0	0
SOMOGYFAJSZ	0	0	0	0	320.166	0	320.166	0	0	0	0	0
SOMOGYGESZTI	0	0	0	0	366.498	0	366.498	0	0	0	0	0
SOMOGYJÁD	0	0	0	0	1.010.988	0	1.010.988	0	0	0	0	0
SOMOGYMEGGYES	0	0	0	0	376.596	0	376.596	0	0	0	0	0
SOMOGYSÁMSON	0	0	0	0	502.524	0	502.524	0	0	0	0	0
SOMOGYSÁRD	0	0	0	0	885.060	0	885.060	0	0	0	0	0
SOMOGYSIMONYI	0	0	0	0	55.836	0	55.836	0	0	0	0	0
SOMOGYSZENTPÁL	0	0	0	0	534.600	0	534.600	0	0	0	0	0
SOMOGYSZIL	0	0	0	0	536.382	0	536.382	0	0	0	0	0
SOMOGYSZOB	0	0	0	0	1.108.404	0	1.108.404	0	0	0	0	0
SOMOGYTÚR	30.000	0	3.120	-26.880	256.014	0	256.014	0	0	0	0	0
SOMOGYUDVARHELY	0	0	0	0	744.876	0	744.876	0	0	0	0	0
SOMOGYVÁMOS	0	0	0	0	471.042	0	471.042	0	0	0	0	0
SOMOGYVÁR	0	0	0	0	1.110.780	0	1.110.780	0	0	0	0	0
SOMOGYSITFA	0	0	0	0	445.500	0	445.500	0	0	0	0	0
SZABADI	0	0	0	0	213.840	0	213.840	0	29.160	0	29.160	0
SZABÁS	0	0	0	0	371.250	0	371.250	0	0	0	0	0
SZÁNTÓD	20.000.000	0	32.236.800	12.236.800	213.246	0	213.246	0	0	0	0	0
SZEGERDO	0	0	0	0	168.696	0	168.696	0	0	0	0	0
SZENNA	0	0	0	0	427.086	0	427.086	0	0	0	0	0
SZENTA	0	0	0	0	298.188	0	298.188	0	0	0	0	0
SZENTBALÁZS	0	0	0	0	209.088	0	209.088	0	0	0	0	0
SZENTBORBÁS	0	0	0	0	91.476	0	91.476	0	0	0	0	0

A HELYI ÖNKORMÁNYZATOK 1999. ÉVI TERVEZETT-TÉNYLEGES NORMATÍV ÁLLAMI HOZZÁJÁRULÁSÁNAK ELSZÁMOLÁSA

SOMOGY MEGYE

Megyekód: 14

Önkormányzat	Üdülőhelyi feladatok				Települési igazgatási, kommunális és sportfeladatok				Közzétartási feladatok			
	Állami hozzájárulás, Ft				Állami hozzájárulás, Ft				Állami hozzájárulás, Ft			
	Tervezett	Évközi változás	Tényleges	Eltérés	Tervezett	Évközi változás	Tényleges	Eltérés	Tervezett	Évközi változás	Tényleges	Eltérés
SZENTGÁLOSKÉR	0	0	0	0	386.100	0	386.100	0	0	0	0	0
SZENYÉR	0	0	0	0	225.126	0	225.126	0	0	0	0	0
SZILVÁSSZENTMÁRTON	0	0	0	0	134.244	0	134.244	0	0	0	0	0
SZOLÁD	100.000	0	100.000	0	412.236	0	412.236	0	0	0	0	0
SZOROSAD	0	0	0	0	80.190	0	80.190	0	0	0	0	0
SZOKEDENC	0	0	0	0	240.570	0	240.570	0	0	0	0	0
SZOLOSGYÖRÖK	40.000	0	40.000	0	744.282	0	744.282	0	0	0	0	0
SZULOK	280.000	0	916.000	636.000	455.004	0	455.004	0	0	0	0	0
TAB	0	0	0	0	3.089.988	0	3.089.988	0	8.755.926	0	8.755.926	0
TAPSONY	0	0	0	0	579.150	0	579.150	0	0	0	0	0
TARANY	0	0	0	0	785.268	0	785.268	0	0	0	0	0
TASZÁR	0	0	0	0	1.292.544	0	1.292.544	0	0	0	0	0
TÁSKA	0	0	0	0	311.256	0	311.256	0	0	0	0	0
TELEKI	0	0	0	0	142.560	0	142.560	0	0	0	0	0
TENGÖD	0	0	0	0	379.566	0	379.566	0	0	0	0	0
TIKOS	0	0	0	0	95.040	0	95.040	0	0	0	0	0
TORVAJ	0	0	0	0	214.434	0	214.434	0	0	0	0	0
TÓTÚJFALU	0	0	0	0	172.260	0	172.260	0	0	0	0	0
TÖRÖKKOPPÁNY	0	0	0	0	282.744	0	282.744	0	0	0	0	0
ÚJVÁRFALVA	0	0	0	0	229.284	0	229.284	0	0	0	0	0
VARÁSZLÓ	0	0	0	0	113.454	0	113.454	0	0	0	0	0
VÁRDA	0	0	0	0	327.294	0	327.294	0	0	0	0	0
VÉSE	0	0	0	0	525.096	0	525.096	0	0	0	0	0
VISNYE	0	0	0	0	146.124	0	146.124	0	19.926	0	19.926	0
VISZ	0	0	0	0	153.252	0	153.252	0	0	0	0	0
VÍZVÁR	0	0	0	0	432.432	0	432.432	0	0	0	0	0
VÖRS	0	0	0	0	318.384	0	318.384	0	0	0	0	0
ZALA	0	0	0	0	173.448	0	173.448	0	0	0	0	0
ZAMÁRDI	50.000.000	0	60.364.260	10.364.260	1.313.334	0	1.313.334	0	179.091	0	179.091	0
ZÁKÁNY	0	0	0	0	1.204.038	0	1.204.038	0	0	0	0	0

A HELYI ÖNKORMÁNYZATOK 1999. ÉVI TERVEZETT-TÉNYLEGES NORMATÍV ÁLLAMI HOZZÁJÁRULÁSÁNAK ELSZÁMOLÁSA

SOMOGY MEGYE

Megyekód: 14

Önkormányzat	Megyei/fővárosi igazgatási és sportfeladatok				Szociális és gyermekjóléti alapszolgáltatási feladatok				Gyermekvédelmi szakellátás			
	Állami hozzájárulás, Ft				Állami hozzájárulás, Ft				Állami hozzájárulás, Ft			
	Tervezett	Évközi változás	Tényleges	Eltérés	Tervezett	Évközi változás	Tényleges	Eltérés	Tervezett	Évközi változás	Tényleges	Eltérés
MEGYEI ÖNKORMÁNYZAT	58.491.069	0	58.491.069	0	0	0	0	0	558.090.000	0	555.480.000	-2.610.000
ALSÓBOGÁT	0	0	0	0	1.287.835	104.632	1.392.467	0	0	0	0	0
ANDOCS	0	0	0	0	1.172.475	0	1.172.475	0	0	0	0	0
ÁDÁND	0	0	0	0	2.166.425	0	2.166.425	0	0	0	0	0
BABÓCSA	0	0	0	0	1.827.710	0	1.827.710	0	0	0	0	0
BAKHÁZA	0	0	0	0	234.495	0	234.495	0	0	0	0	0
BALATONBERÉNY	0	0	0	0	1.153.175	0	1.153.175	0	0	0	0	0
BALATONBOGLÁR	0	0	0	0	5.986.860	0	8.021.772	2.034.912	0	0	0	0
BALATONENDRÉD	0	0	0	0	1.372.230	233.208	1.605.438	0	0	0	0	0
BALATONFENYVES	0	0	0	0	2.032.290	0	2.032.290	0	0	0	0	0
BALATONFÖLDVÁR	0	0	0	0	2.997.174	0	2.997.174	0	0	0	0	0
BALATONKERESZTÚR	0	0	0	0	1.660.765	0	1.731.285	70.520	0	0	0	0
BALATONLELLE	0	0	0	0	4.938.870	0	6.058.006	1.119.136	0	0	0	0
BALATONMÁRIAFÜRDŐ	0	0	0	0	600.230	0	600.230	0	0	0	0	0
BALATONŐSZÖD	0	0	0	0	493.115	0	493.115	0	0	0	0	0
BALATONSZABADI	0	0	0	0	2.764.725	0	2.764.725	0	0	0	0	0
BALATONSZÁRSZÓ	0	0	0	0	2.072.820	0	2.072.820	0	0	0	0	0
BALATONSZEMES	0	0	0	0	1.748.580	0	1.748.580	0	0	0	0	0
BALATONSZENTGYÖRGY	0	0	0	0	2.637.870	0	2.637.870	0	0	0	0	0
BALATONÚJLAK	0	0	0	0	626.285	0	626.285	0	0	0	0	0
BARCS	0	0	0	0	14.069.598	0	16.113.366	2.043.768	0	0	0	0
BATÉ	0	0	0	0	821.215	0	821.215	0	0	0	0	0
BÁBONYMEGYER	0	0	0	0	893.590	0	893.590	0	0	0	0	0
BÁLVÁNYOS	0	0	0	0	830.106	0	830.106	0	0	0	0	0
BÁRDUDVARNOK	0	0	0	0	2.134.140	0	2.134.140	0	0	0	0	0
BEDEGKÉR	0	0	0	0	1.531.980	0	1.531.980	0	0	0	0	0
BELEG	0	0	0	0	683.220	0	760.628	77.408	0	0	0	0
BERZENCE	0	0	0	0	2.733.845	0	3.663.069	929.224	0	0	0	0
BÉLAVÁR	0	0	0	0	489.255	0	600.119	110.864	0	0	0	0
BODROG	0	0	0	0	467.060	0	1.447.060	980.000	0	0	0	0

A HELYI ÖNKORMÁNYZATOK 1999. ÉVI TERVEZETT-TÉNYLEGES NORMATÍV ÁLLAMI HOZZÁJÁRULÁSÁNAK ELSZÁMOLÁSA

SOMOGY MEGYE

Megyekód: 14

Önkormányzat	Megyei/fővárosi igazgatási és sportfeladatok				Szociális és gyermekjóléti alapszolgáltatási feladatok				Gyermekvédelmi szakellátás			
	Állami hozzájárulás, Ft				Állami hozzájárulás, Ft				Állami hozzájárulás, Ft			
	Tervezett	Évközi változás	Tényleges	Eltérés	Tervezett	Évközi változás	Tényleges	Eltérés	Tervezett	Évközi változás	Tényleges	Eltérés
BOLHÁS	0	0	0	0	514.345	0	689.169	174.824	0	0	0	0
BOLHÓ	0	0	0	0	883.940	0	1.084.348	200.408	0	0	0	0
BONNYA	0	0	0	0	1.315.820	0	1.315.820	0	0	0	0	0
BŐHÖNYE	0	0	0	0	2.497.420	0	2.497.420	0	0	0	0	0
BOSZÉNFA	0	0	0	0	595.405	0	595.405	0	0	0	0	0
BUZSÁK	0	0	0	0	2.535.580	0	2.535.580	0	0	0	0	0
BÜSSÜ	0	0	0	0	1.517.505	0	1.517.505	0	0	0	0	0
CSÁKÁNY	0	0	0	0	308.800	0	308.800	0	0	0	0	0
CSERÉNFA	0	0	0	0	270.200	0	270.200	0	0	0	0	0
CSOKONYAVISONTA	0	0	0	0	1.688.750	0	1.688.750	0	0	0	0	0
CSOMA	0	0	0	0	515.310	0	515.310	0	0	0	0	0
CSOMBÁRD	0	0	0	0	1.298.450	0	1.298.450	0	0	0	0	0
CSÖKÖLY	0	0	0	0	1.100.100	0	1.100.100	0	0	0	0	0
CSÓMEND	0	0	0	0	1.323.540	0	1.323.540	0	0	0	0	0
CSURGÓ	0	0	0	0	7.611.891	0	7.611.891	0	0	0	0	0
CSURGÓNAGYMARTON	0	0	0	0	198.790	0	429.691	230.901	0	0	0	0
DARÁNY	0	0	0	0	997.810	0	997.810	0	0	0	0	0
DRÁVAGÁRDONY	0	0	0	0	162.120	0	162.120	0	0	0	0	0
DRÁVATAMÁSI	0	0	0	0	407.230	0	407.230	0	0	0	0	0
ECSENY	0	0	0	0	1.366.000	0	1.366.000	0	0	0	0	0
EDDE	0	0	0	0	1.262.745	96.104	1.358.849	0	0	0	0	0
FELSOMOCSOLÁD	0	0	0	0	1.534.875	0	1.534.875	0	0	0	0	0
FIAD	0	0	0	0	1.169.140	0	1.169.140	0	0	0	0	0
FONÓ	0	0	0	0	374.420	0	374.420	0	0	0	0	0
FONYÓD	0	0	0	0	5.137.660	0	5.137.660	0	0	0	0	0
FÖNYED	0	0	0	0	114.835	0	114.835	0	0	0	0	0
GADÁCS	0	0	0	0	149.575	0	149.575	0	0	0	0	0
GADÁNY	0	0	0	0	1.330.295	0	1.330.295	0	0	0	0	0
GAMÁS	0	0	0	0	2.186.369	0	1.206.369	—980.000	0	0	0	0
GÁLOSFA	0	0	0	0	318.450	0	318.450	0	0	0	0	0

A HELYI ÖNKORMÁNYZATOK 1999. ÉVI TERVEZETT-TÉNYLEGES NORMATÍV ÁLLAMI HOZZÁJÁRULÁSÁNAK ELSZÁMOLÁSA

SOMOGY MEGYE

Megyekód: 14

Önkormányzat	Megyei/fővárosi igazgatási és sportfeladatok				Szociális és gyermekjóléti alapszolgáltatási feladatok				Gyermekevédelmi szakellátás			
	Állami hozzájárulás, Ft				Állami hozzájárulás, Ft				Állami hozzájárulás, Ft			
	Tervezett	Évközi változás	Tényleges	Eltérés	Tervezett	Évközi változás	Tényleges	Eltérés	Tervezett	Évközi változás	Tényleges	Eltérés
GIGE	0	0	0	0	330.030	0	330.030	0	0	0	0	0
GÖLLE	0	0	0	0	1.223.620	0	1.223.620	0	0	0	0	0
GÖRGETEG	0	0	0	0	1.147.385	0	1.147.385	0	0	0	0	0
GYÉKÉNYES	0	0	0	0	1.182.125	0	1.332.841	150.716	0	0	0	0
GYUGY	0	0	0	0	287.570	97.744	385.314	0	0	0	0	0
HAJMÁS	0	0	0	0	253.795	0	253.795	0	0	0	0	0
HÁCS	0	0	0	0	454.515	154.488	609.003	0	0	0	0	0
HÁROMFA	0	0	0	0	853.060	0	853.060	0	0	0	0	0
HEDREHELY	0	0	0	0	570.315	0	570.315	0	0	0	0	0
HENCSE	0	0	0	0	407.230	0	407.230	0	0	0	0	0
HERESZNYE	0	0	0	0	304.940	0	374.148	69.208	0	0	0	0
HETES	0	0	0	0	1.102.995	0	1.102.995	0	0	0	0	0
HOLLÁD	0	0	0	0	327.135	0	327.135	0	0	0	0	0
HOMOKSZENTGYÖRGY	0	0	0	0	1.216.865	0	1.216.865	0	0	0	0	0
HOSSZÚVIZ	0	0	0	0	56.935	0	56.935	0	0	0	0	0
IGAL	0	0	0	0	1.328.805	0	1.328.805	0	0	0	0	0
IHAROS	0	0	0	0	569.350	96.760	666.110	0	0	0	0	0
IHAROSBERÉNY	0	0	0	0	1.385.740	235.504	1.621.244	0	0	0	0	0
INKE	0	0	0	0	1.292.135	0	1.292.135	0	0	0	0	0
ISTVÁNDI	0	0	0	0	654.270	0	654.270	0	0	0	0	0
JÁKÓ	0	0	0	0	699.625	0	699.625	0	0	0	0	0
JUTA	0	0	0	0	1.155.105	0	1.155.105	0	0	0	0	0
KADARKÚT	0	0	0	0	2.724.195	0	2.724.195	0	0	0	0	0
KAPOLY	0	0	0	0	774.895	0	774.895	0	0	0	0	0
KAPOSFO	0	0	0	0	1.987.040	-288.640	1.698.400	0	0	0	0	0
KAPOSGYARMAT	0	0	0	0	135.100	0	135.100	0	0	0	0	0
KAPOSHOMOK	0	0	0	0	365.735	0	365.735	0	0	0	0	0
KAPOSKERESZTÚR	0	0	0	0	386.000	0	386.000	0	0	0	0	0
KAPOSMÉRO	0	0	0	0	2.487.770	0	2.487.770	0	0	0	0	0
KAPOSSZERDAHELY	0	0	0	0	951.490	161.704	1.113.194	0	0	0	0	0

A HELYI ÖNKORMÁNYZATOK 1999. ÉVI TERVEZETT-TÉNYLEGES NORMATÍV ÁLLAMI HOZZÁJÁRULÁSÁNAK ELSZÁMOLÁSA

SOMOGY MEGYE

Megyekód: 14

Önkormányzat	Megyei/fővárosi igazgatási és sportfeladatok				Szociális és gyermekjóléti alapszolgáltatási feladatok				Gyermekvédelmi szakellátás			
	Állami hozzájárulás, Ft				Állami hozzájárulás, Ft				Állami hozzájárulás, Ft			
	Tervezett	Évközi változás	Tényleges	Eltérés	Tervezett	Évközi változás	Tényleges	Eltérés	Tervezett	Évközi változás	Tényleges	Eltérés
KAPOSÚJLAK	0	0	0	0	673.570	0	673.570	0	0	0	0	0
KAPOSVÁR	0	0	0	0	89.991.507	0	89.991.507	0	0	0	0	0
KARÁD	0	0	0	0	1.877.890	0	1.877.890	0	0	0	0	0
KASTÉLYOSDOMBÓ	0	0	0	0	324.240	0	324.240	0	0	0	0	0
KASZÓ	0	0	0	0	146.680	0	163.408	16.728	0	0	0	0
KAZSOK	0	0	0	0	339.680	0	339.680	0	0	0	0	0
KÁLMÁNCSA	0	0	0	0	698.660	0	698.660	0	0	0	0	0
KÁNYA	0	0	0	0	505.660	0	505.660	0	0	0	0	0
KÁRA	0	0	0	0	94.570	0	94.570	0	0	0	0	0
KELEVÍZ	0	0	0	0	1.340.910	0	1.340.910	0	0	0	0	0
KERCSELISTET	0	0	0	0	478.640	0	478.640	0	0	0	0	0
KEREKI	0	0	0	0	737.010	0	737.010	0	0	0	0	0
KÉTHELY	0	0	0	0	2.428.905	0	2.428.905	0	0	0	0	0
KISASSZOND	0	0	0	0	153.435	0	153.435	0	0	0	0	0
KISBAJOM	0	0	0	0	1.438.375	0	1.438.375	0	0	0	0	0
KISBÁRAPÁTI	0	0	0	0	565.490	0	565.490	0	0	0	0	0
KISBERÉNY	0	0	0	0	182.385	61.992	244.377	0	0	0	0	0
KISGYALÁN	0	0	0	0	268.270	0	268.270	0	0	0	0	0
KISKORPÁD	0	0	0	0	936.050	0	936.050	0	0	0	0	0
KOMLÓSD	0	0	0	0	1.185.545	0	1.185.545	0	0	0	0	0
KÖTCSE	0	0	0	0	588.650	0	588.650	0	0	0	0	0
KOKÚT	0	0	0	0	574.175	0	574.175	0	0	0	0	0
KORÓSHÉGY	0	0	0	0	1.720.595	0	1.720.595	0	0	0	0	0
KUTAS	0	0	0	0	1.586.460	0	1.586.460	0	0	0	0	0
LAD	0	0	0	0	750.770	0	750.770	0	0	0	0	0
LAKÓCSA	0	0	0	0	1.583.125	0	1.583.125	0	0	0	0	0
LÁBOD	0	0	0	0	2.204.060	0	2.204.060	0	0	0	0	0
LÁTRÁNY	0	0	0	0	1.337.490	0	1.678.610	341.120	0	0	0	0
LENGYELTÓTI	0	0	0	0	4.418.181	0	4.418.181	0	0	0	0	0
LIBICKOZMA	0	0	0	0	56.935	0	56.935	0	0	0	0	0

A HELYI ÖNKORMÁNYZATOK 1999. ÉVI TERVEZETT-TÉNYLEGES NORMATÍV ÁLLAMI HOZZÁJÁRULÁSÁNAK ELSZÁMOLÁSA

SOMOGY MEGYE

Megyekód: 14

Önkormányzat	Megyei/fővárosi igazgatási és sportfeladatok				Szociális és gyermekjóléti alapszolgáltatási feladatok				Gyermekvédelmi szakellátás			
	Állami hozzájárulás, Ft				Állami hozzájárulás, Ft				Állami hozzájárulás, Ft			
	Tervezett	Évközi változás	Tényleges	Eltérés	Tervezett	Évközi változás	Tényleges	Eltérés	Tervezett	Évközi változás	Tényleges	Eltérés
LULLA	0	0	0	0	233.530	0	233.530	0	0	0	0	0
MAGYARATÁD	0	0	0	0	1.042.200	0	1.042.200	0	0	0	0	0
MAGYAREGRES	0	0	0	0	592.510	0	592.510	0	0	0	0	0
MARCALI	0	0	0	0	16.859.427	0	16.859.427	0	0	0	0	0
MERNYE	0	0	0	0	1.593.215	0	1.593.215	0	0	0	0	0
MESZTEGNYŐ	0	0	0	0	1.434.955	0	1.434.955	0	0	0	0	0
MEZŐCSOKONYA	0	0	0	0	1.194.670	0	1.194.670	0	0	0	0	0
MIKE	0	0	0	0	696.730	0	696.730	0	0	0	0	0
MIKLÓSI	0	0	0	0	1.249.235	0	1.249.235	0	0	0	0	0
MOSDÓS	0	0	0	0	988.160	0	988.160	0	0	0	0	0
NAGYATÁD	0	0	0	0	16.331.883	0	16.331.883	0	0	0	0	0
NAGYBAJOM	0	0	0	0	3.280.035	0	3.280.035	0	0	0	0	0
NAGYBERÉNY	0	0	0	0	1.440.745	0	1.440.745	0	0	0	0	0
NAGYBERKI	0	0	0	0	1.517.945	0	1.517.945	0	0	0	0	0
NAGYCSEPELY	0	0	0	0	432.320	0	432.320	0	0	0	0	0
NAGYKORPÁD	0	0	0	0	654.270	0	654.270	0	0	0	0	0
NAGYSZAKÁCSI	0	0	0	0	565.490	0	565.490	0	0	0	0	0
NÁGOCS	0	0	0	0	696.730	0	696.730	0	0	0	0	0
NEMESDÉD	0	0	0	0	790.335	134.316	790.335	-134.316	0	0	0	0
NEMESKISFALUD	0	0	0	0	76.235	0	76.235	0	0	0	0	0
NEMESVID	0	0	0	0	1.893.855	-980.000	913.855	0	0	0	0	0
NIKLA	0	0	0	0	797.090	0	797.090	0	0	0	0	0
NYIM	0	0	0	0	300.115	0	300.115	0	0	0	0	0
ORCI	0	0	0	0	502.765	0	502.765	0	0	0	0	0
ORDACSEHI	0	0	0	0	862.710	0	862.710	0	0	0	0	0
OSZTOPÁN	0	0	0	0	921.575	0	921.575	0	0	0	0	0
ÖREGLAK	0	0	0	0	2.720.860	0	2.720.860	0	0	0	0	0
ÖTVÖSKÓNYI	0	0	0	0	933.155	0	1.038.771	105.616	0	0	0	0
ORTILOS	0	0	0	0	1.653.570	0	1.653.570	0	0	0	0	0
PAMUK	0	0	0	0	1.272.395	0	1.272.395	0	0	0	0	0

A HELYI ÖNKORMÁNYZATOK 1999. ÉVI TERVEZETT-TÉNYLEGES NORMATÍV ÁLLAMI HOZZÁJÁRULÁSÁNAK ELSZÁMOLÁSA

SOMOGY MEGYE

Megyekód: 14

Önkormányzat	Megyei/fővárosi igazgatási és sportfeladatok				Szociális és gyermekjóléti alapszolgáltatási feladatok				Gyermekvédelmi szakellátás			
	Állami hozzájárulás, Ft				Állami hozzájárulás, Ft				Állami hozzájárulás, Ft			
	Tervezett	Évközi változás	Tényleges	Eltérés	Tervezett	Évközi változás	Tényleges	Eltérés	Tervezett	Évközi változás	Tényleges	Eltérés
PATALOM	0	0	0	0	1.336.085	0	1.336.085	0	0	0	0	0
PATCA	0	0	0	0	65.620	22.304	87.924	0	0	0	0	0
PATOSFA	0	0	0	0	324.240	0	324.240	0	0	0	0	0
PÁLMAJOR	0	0	0	0	299.150	0	299.150	0	0	0	0	0
PÉTERHIDA	0	0	0	0	200.720	0	200.720	0	0	0	0	0
POGÁNYSZENTPÉTER	0	0	0	0	496.010	84.296	580.306	0	0	0	0	0
POLÁNY	0	0	0	0	1.257.920	0	1.257.920	0	0	0	0	0
PORROG	0	0	0	0	1.225.110	0	1.280.542	55.432	0	0	0	0
PORROGSZENTKIRÁLY	0	0	0	0	354.155	0	434.515	80.360	0	0	0	0
PORROGSZENTPÁL	0	0	0	0	105.185	0	129.129	23.944	0	0	0	0
POTONY	0	0	0	0	318.450	0	318.450	0	0	0	0	0
PUSZTAKOVÁCSI	0	0	0	0	1.881.310	0	1.881.310	0	0	0	0	0
PUSZTASZEMES	0	0	0	0	570.213	0	570.213	0	0	0	0	0
RÁKSI	0	0	0	0	512.415	0	512.415	0	0	0	0	0
RINYABESENYO	0	0	0	0	256.690	0	256.690	0	0	0	0	0
RINYAKOVÁCSI	0	0	0	0	175.630	0	175.630	0	0	0	0	0
RINYASZENTKIRÁLY	0	0	0	0	435.215	0	435.215	0	0	0	0	0
RINYAÚJLAK	0	0	0	0	1.327.400	0	1.327.400	0	0	0	0	0
RINYAÚJNÉP	0	0	0	0	78.165	0	78.165	0	0	0	0	0
SÁGVÁR	0	0	0	0	1.699.365	0	2.276.973	577.608	0	0	0	0
SÁNTOS	0	0	0	0	602.160	0	602.160	0	0	0	0	0
SÁVOLY	0	0	0	0	597.335	0	597.335	0	0	0	0	0
SEGESD	0	0	0	0	2.663.400	0	2.965.160	301.760	0	0	0	0
SÉRSEKSZOLOS	0	0	0	0	178.525	0	178.525	0	0	0	0	0
SIMONFA	0	0	0	0	374.420	0	374.420	0	0	0	0	0
SIÓFOK	0	0	0	0	30.503.163	0	30.503.163	0	0	0	0	0
SIÓJUT	0	0	0	0	564.525	0	564.525	0	0	0	0	0
SOM	0	0	0	0	690.940	0	690.940	0	0	0	0	0
SOMODOR	0	0	0	0	1.426.795	0	1.426.795	0	0	0	0	0
SOMOGYACSA	0	0	0	0	299.150	0	299.150	0	0	0	0	0

A HELYI ÖNKORMÁNYZATOK 1999. ÉVI TERVEZETT-TÉNYLEGES NORMATÍV ÁLLAMI HOZZÁJÁRULÁSÁNAK ELSZÁMOLÁSA

SOMOGY MEGYE

Megyekód: 14

Önkormányzat	Megyei/fővárosi igazgatási és sportfeladatok				Szociális és gyermekjóléti alapszolgáltatási feladatok				Gyermekvédelmi szakellátás			
	Állami hozzájárulás, Ft				Állami hozzájárulás, Ft				Állami hozzájárulás, Ft			
	Tervezett	Évközi változás	Tényleges	Eltérés	Tervezett	Évközi változás	Tényleges	Eltérés	Tervezett	Évközi változás	Tényleges	Eltérés
SOMOGYARACS	0	0	0	0	1.197.125	0	1.197.125	0	0	0	0	0
SOMOGYASZALÓ	0	0	0	0	782.615	0	782.615	0	0	0	0	0
SOMOGYBABOD	0	0	0	0	567.420	0	712.068	144.648	0	0	0	0
SOMOGYBÜKKÖSD	0	0	0	0	129.310	0	158.502	29.192	0	0	0	0
SOMOGYCSICSÓ	0	0	0	0	1.188.440	0	1.259.288	70.848	0	0	0	0
SOMOGYDÖRŐCSKE	0	0	0	0	1.194.230	0	1.194.230	0	0	0	0	0
SOMOGYEGRES	0	0	0	0	251.865	0	251.865	0	0	0	0	0
SOMOGYFAJSZ	0	0	0	0	1.500.135	0	1.500.135	0	0	0	0	0
SOMOGYGESZTI	0	0	0	0	595.405	0	595.405	0	0	0	0	0
SOMOGYJÁD	0	0	0	0	3.180.686	0	3.180.686	0	0	0	0	0
SOMOGYMEGGYES	0	0	0	0	611.810	0	611.810	0	0	0	0	0
SOMOGYSÁMSON	0	0	0	0	1.796.390	0	1.796.390	0	0	0	0	0
SOMOGYSÁRD	0	0	0	0	1.437.850	0	1.437.850	0	0	0	0	0
SOMOGYSIMONYI	0	0	0	0	1.070.710	0	1.070.710	0	0	0	0	0
SOMOGYSZENTPÁL	0	0	0	0	868.500	0	868.500	0	0	0	0	0
SOMOGYSZIL	0	0	0	0	871.395	0	871.395	0	0	0	0	0
SOMOGYSZOB	0	0	0	0	1.800.690	0	2.004.706	204.016	0	0	0	0
SOMOGYTÚR	0	0	0	0	415.915	0	521.859	105.944	0	0	0	0
SOMOGYUDVARHELY	0	0	0	0	1.210.110	0	1.621.422	411.312	0	0	0	0
SOMOGYVÁMOS	0	0	0	0	765.245	0	765.245	0	0	0	0	0
SOMOGYVÁR	0	0	0	0	1.804.550	0	1.804.550	0	0	0	0	0
SOMOGYSITFA	0	0	0	0	723.750	0	723.750	0	0	0	0	0
SZABADI	0	0	0	0	347.400	0	347.400	0	0	0	0	0
SZABÁS	0	0	0	0	603.125	0	603.125	0	0	0	0	0
SZÁNTÓD	0	0	0	0	1.444.187	0	1.444.187	0	0	0	0	0
SZEGERDO	0	0	0	0	274.060	0	274.060	0	0	0	0	0
SZENNA	0	0	0	0	811.751	117.916	929.667	0	0	0	0	0
SZENTA	0	0	0	0	484.430	0	649.086	164.656	0	0	0	0
SZENTBALÁZS	0	0	0	0	339.680	0	339.680	0	0	0	0	0
SZENTBORBÁS	0	0	0	0	148.610	0	148.610	0	0	0	0	0

A HELYI ÖNKORMÁNYZATOK 1999. ÉVI TERVEZETT-TÉNYLEGES NORMATÍV ÁLLAMI HOZZÁJÁRULÁSÁNAK ELSZÁMOLÁSA

SOMOGY MEGYE

Megyekód: 14

Önkormányzat	Megyei/fővárosi igazgatási és sportfeladatok				Szociális és gyermekjóléti alapszolgáltatási feladatok				Gyermekvédelmi szakellátás			
	Állami hozzájárulás, Ft				Állami hozzájárulás, Ft				Állami hozzájárulás, Ft			
	Tervezett	Évközi változás	Tényleges	Eltérés	Tervezett	Évközi változás	Tényleges	Eltérés	Tervezett	Évközi változás	Tényleges	Eltérés
SZENTGÁLOSKÉR	0	0	0	0	627.250	0	627.250	0	0	0	0	0
SZENYÉR	0	0	0	0	365.735	0	365.735	0	0	0	0	0
SZILVÁSSZENTMÁRTON	0	0	0	0	218.090	74.128	292.218	0	0	0	0	0
SZOLÁD	0	0	0	0	897.342	0	897.342	0	0	0	0	0
SZOROSAD	0	0	0	0	130.275	0	130.275	0	0	0	0	0
SZOKEDENCS	0	0	0	0	390.825	0	390.825	0	0	0	0	0
SZOLOSGYÖRÖK	0	0	0	0	1.209.145	410.984	1.620.129	0	0	0	0	0
SZULOK	0	0	0	0	739.190	0	739.190	0	0	0	0	0
TAB	0	0	0	0	5.873.058	0	5.873.058	0	0	0	0	0
TAPSONY	0	0	0	0	940.875	0	940.875	0	0	0	0	0
TARANY	0	0	0	0	1.275.730	433.616	1.709.346	0	0	0	0	0
TASZÁR	0	0	0	0	2.099.840	0	2.099.840	0	0	0	0	0
TÁSKA	0	0	0	0	1.485.660	0	1.485.660	0	0	0	0	0
TELEKI	0	0	0	0	231.600	0	231.600	0	0	0	0	0
TENGÖD	0	0	0	0	616.635	0	616.635	0	0	0	0	0
TIKOS	0	0	0	0	154.400	0	154.400	0	0	0	0	0
TORVAJ	0	0	0	0	1.328.365	0	1.328.365	0	0	0	0	0
TÓTÚJFALU	0	0	0	0	279.850	0	279.850	0	0	0	0	0
TÖRÖKKOPPÁNY	0	0	0	0	459.340	0	459.340	0	0	0	0	0
ÚJVÁRFALVA	0	0	0	0	1.352.490	0	1.352.490	0	0	0	0	0
VARÁSZLÓ	0	0	0	0	1.164.315	31.324	1.195.639	0	0	0	0	0
VÁRDA	0	0	0	0	531.715	90.364	622.079	0	0	0	0	0
VÉSE	0	0	0	0	853.060	144.976	998.036	0	0	0	0	0
VISNYE	0	0	0	0	1.217.390	0	1.217.390	0	0	0	0	0
VISZ	0	0	0	0	248.970	0	312.602	63.632	0	0	0	0
VÍZVÁR	0	0	0	0	702.520	0	861.600	159.080	0	0	0	0
VÖRS	0	0	0	0	517.240	0	517.240	0	0	0	0	0
ZALA	0	0	0	0	281.780	0	281.780	0	0	0	0	0
ZAMÁRDI	0	0	0	0	2.496.219	0	2.858.823	362.604	0	0	0	0
ZÁKÁNY	0	0	0	0	1.956.055	664.856	2.620.911	0	0	0	0	0

A HELYI ÖNKORMÁNYZATOK 1999. ÉVI TERVEZETT-TÉNYLEGES NORMATÍV ÁLLAMI HOZZÁJÁRULÁSÁNAK ELSZÁMOLÁSA

SOMOGY MEGYE

Megyekód: 14

Önkormányzat	Megyei/fővárosi igazgatási és sportfeladatok				Szociális és gyermekjóléti alapszolgáltatási feladatok				Gyermekvédelmi szakellátás			
	Állami hozzájárulás, Ft				Állami hozzájárulás, Ft				Állami hozzájárulás, Ft			
	Tervezett	Évközi változás	Tényleges	Eltérés	Tervezett	Évközi változás	Tényleges	Eltérés	Tervezett	Évközi változás	Tényleges	Eltérés
ZICS	0	0	0	0	432.320	0	432.320	0	0	0	0	0
ZIMÁNY	0	0	0	0	571.280	0	571.280	0	0	0	0	0
ZSELICKISFALUD	0	0	0	0	301.080	102.336	403.416	0	0	0	0	0
ZSELICKISLAK	0	0	0	0	314.590	0	314.590	0	0	0	0	0
ZSELICSZENTPÁL	0	0	0	0	1.374.685	0	1.129.685	—245.000	0	0	0	0
MEGYE ÖNKORM. ÖSSZ.	58.491.069	0	58.491.069	0	425.323.465	2.284.912	437.659.450	10.051.073	558.090.000	0	555.480.000	—2.610.000

A HELYI ÖNKORMÁNYZATOK 1999. ÉVI TERVEZETT-TÉNYLEGES NORMATÍV ÁLLAMI HOZZÁJÁRULÁSÁNAK ELSZÁMOLÁSA

SOMOGY MEGYE

Megyekód: 14

Önkormányzat	Bentlakásos és átmeneti elhelyezést nyújtó intézményi ellátás				Nappali szociális intézményi ellátás				Hajléktalanok átmeneti intézményei			
	Állami hozzájárulás, Ft				Állami hozzájárulás, Ft				Állami hozzájárulás, Ft			
	Tervezett	Évközi változás	Tényleges	Eltérés	Tervezett	Évközi változás	Tényleges	Eltérés	Tervezett	Évközi változás	Tényleges	Eltérés
MEGYEI ÖNKORMÁNYZAT	204.121.600	0	205.091.200	969.600	0	0	0	0	0	0	0	0
ALSÓBOGÁT	0	0	0	0	0	0	0	0	0	0	0	0
ANDOCS	0	0	0	0	0	0	0	0	0	0	0	0
ÁDÁND	0	0	0	0	2.235.900	-693.900	1.542.000	0	0	0	0	0
BABÓCSA	0	0	0	0	1.542.000	0	1.464.900	-77.100	0	0	0	0
BAKHÁZA	0	0	0	0	0	0	0	0	0	0	0	0
BALATONBERÉNY	0	0	0	0	1.542.000	0	1.542.000	0	0	0	0	0
BALATONBOGLÁR	0	0	0	0	2.544.300	0	2.081.700	-462.600	0	0	0	0
BALATONENDRÉD	0	0	0	0	0	0	0	0	0	0	0	0
BALATONFENYVES	0	0	0	0	1.619.100	0	1.850.400	231.300	0	0	0	0
BALATONFÖLDVÁR	0	0	0	0	0	0	0	0	0	0	0	0
BALATONKERESZTÚR	0	0	0	0	1.542.000	0	1.542.000	0	0	0	0	0
BALATONLELLE	0	0	0	0	1.542.000	0	1.310.700	-231.300	0	0	0	0
BALATONMÁRIAFÜRDŐ	0	0	0	0	0	0	0	0	0	0	0	0
BALATONŐSZÖD	0	0	0	0	0	0	0	0	0	0	0	0
BALATONSZABADI	0	0	0	0	0	0	0	0	0	0	0	0
BALATONSZÁRSZÓ	0	0	0	0	0	0	0	0	0	0	0	0
BALATONSZEMES	0	0	0	0	0	0	0	0	0	0	0	0
BALATONSZENTGYÖRGY	0	0	0	0	1.002.300	0	1.156.500	154.200	0	0	0	0
BALATONÚJLAK	0	0	0	0	0	0	0	0	0	0	0	0
BARCS	27.795.200	0	29.088.000	1.292.800	3.855.000	0	4.471.800	616.800	0	0	0	0
BATÉ	0	0	0	0	0	0	0	0	0	0	0	0
BÁBONYMEGYER	0	0	0	0	0	0	0	0	0	0	0	0
BÁLVÁNYOS	0	0	0	0	0	0	0	0	0	0	0	0
BÁRDUDVARNOK	0	0	0	0	0	0	0	0	0	0	0	0
BEDEGKÉR	0	0	0	0	1.079.400	0	1.002.300	-77.100	0	0	0	0
BELEG	0	0	0	0	0	0	0	0	0	0	0	0
BERZENCE	0	0	0	0	0	0	0	0	0	0	0	0
BÉLAVÁR	0	0	0	0	0	0	0	0	0	0	0	0
BODROG	0	0	0	0	0	0	0	0	0	0	0	0

A HELYI ÖNKORMÁNYZATOK 1999. ÉVI TERVEZETT-TÉNYLEGES NORMATÍV ÁLLAMI HOZZÁJÁRULÁSÁNAK ELSZÁMOLÁSA

SOMOGY MEGYE

Megyekód: 14

Önkormányzat	Bentlakásos és átmeneti elhelyezést nyújtó intézményi ellátás				Nappali szociális intézményi ellátás				Hajléktalanok átmeneti intézményei			
	Állami hozzájárulás, Ft				Állami hozzájárulás, Ft				Állami hozzájárulás, Ft			
	Tervezett	Évközi változás	Tényleges	Eltérés	Tervezett	Évközi változás	Tényleges	Eltérés	Tervezett	Évközi változás	Tényleges	Eltérés
BOLHÁS	0	0	0	0	0	0	0	0	0	0	0	0
BOLHÓ	0	0	0	0	0	0	0	0	0	0	0	0
BONNYA	0	0	0	0	0	0	0	0	0	0	0	0
BŐHÖNYE	0	0	0	0	1.464.900	0	1.542.000	77.100	0	0	0	0
BOSZÉNFA	0	0	0	0	0	0	0	0	0	0	0	0
BUZSÁK	0	0	0	0	1.773.300	0	2.390.100	616.800	0	0	0	0
BÜSSÜ	0	0	0	0	0	0	0	0	0	0	0	0
CSÁKÁNY	0	0	0	0	0	0	0	0	0	0	0	0
CSERÉNFA	0	0	0	0	1.542.000	—539.700	1.002.300	0	0	0	0	0
CSOKONYAVISONTA	2.908.800	0	2.908.800	0	925.200	0	1.002.300	77.100	0	0	0	0
CSOMA	0	0	0	0	0	0	0	0	0	0	0	0
CSOMBÁRD	0	0	0	0	0	0	0	0	0	0	0	0
CSÖKÖLY	0	0	0	0	0	0	0	0	0	0	0	0
CSÓMEND	0	0	0	0	0	0	0	0	0	0	0	0
CSURGÓ	0	0	0	0	3.006.900	0	3.315.300	308.400	0	0	0	0
CSURGÓNAGYMARTON	0	0	0	0	0	0	0	0	0	0	0	0
DARÁNY	0	0	0	0	0	0	0	0	0	0	0	0
DRÁVAGÁRDONY	0	0	0	0	0	0	0	0	0	0	0	0
DRÁVATAMÁSI	0	0	0	0	0	0	0	0	0	0	0	0
ECSENY	0	0	0	0	0	0	0	0	0	0	0	0
EDDE	0	0	0	0	0	0	0	0	0	0	0	0
FELSOMOCSOLÁD	0	0	0	0	1.542.000	0	1.927.500	385.500	0	0	0	0
FIAD	0	0	0	0	0	0	0	0	0	0	0	0
FONÓ	0	0	0	0	0	0	0	0	0	0	0	0
FONYÓD	0	0	0	0	3.777.900	0	3.392.400	—385.500	0	0	0	0
FÖNYED	0	0	0	0	0	0	0	0	0	0	0	0
GADÁCS	0	0	0	0	0	0	0	0	0	0	0	0
GADÁNY	0	0	0	0	0	0	0	0	0	0	0	0
GAMÁS	0	0	0	0	1.696.200	0	2.313.000	616.800	0	0	0	0
GÁLOSFA	0	0	0	0	1.542.000	—539.700	1.002.300	0	0	0	0	0

A HELYI ÖNKORMÁNYZATOK 1999. ÉVI TERVEZETT-TÉNYLEGES NORMATÍV ÁLLAMI HOZZÁJÁRULÁSÁNAK ELSZÁMOLÁSA

SOMOGY MEGYE

Megyekód: 14

Önkormányzat	Bentlakásos és átmeneti elhelyezést nyújtó intézményi ellátás				Nappali szociális intézményi ellátás				Hajléktalanok átmeneti intézményei			
	Állami hozzájárulás, Ft				Állami hozzájárulás, Ft				Állami hozzájárulás, Ft			
	Tervezett	Évközi változás	Tényleges	Eltérés	Tervezett	Évközi változás	Tényleges	Eltérés	Tervezett	Évközi változás	Tényleges	Eltérés
GIGE	0	0	0	0	0	0	0	0	0	0	0	0
GÖLLE	0	0	0	0	1.310.700	0	1.233.600	-77.100	0	0	0	0
GÖRGETEG	0	0	0	0	0	0	0	0	0	0	0	0
GYÉKÉNYES	3.232.000	0	3.878.400	646.400	2.544.300	0	2.544.300	0	0	0	0	0
GYUGY	0	0	0	0	0	0	0	0	0	0	0	0
HAJMÁS	0	0	0	0	0	0	0	0	0	0	0	0
HÁCS	0	0	0	0	0	0	0	0	0	0	0	0
HÁROMFA	0	0	0	0	1.927.500	0	1.927.500	0	0	0	0	0
HEDREHELY	0	0	0	0	0	0	0	0	0	0	0	0
HENCSE	0	0	0	0	0	0	0	0	0	0	0	0
HERESZNYE	0	0	0	0	0	0	0	0	0	0	0	0
HETES	0	0	0	0	0	0	0	0	0	0	0	0
HOLLÁD	0	0	0	0	0	0	0	0	0	0	0	0
HOMOKSZENTGYÖRGY	0	0	0	0	0	0	0	0	0	0	0	0
HOSSZÚVIZ	0	0	0	0	0	0	0	0	0	0	0	0
IGAL	0	0	0	0	693.900	0	848.100	154.200	0	0	0	0
IHAROS	0	0	0	0	0	0	0	0	0	0	0	0
IHAROSBERÉNY	0	0	0	0	0	0	0	0	0	0	0	0
INKE	4.524.800	0	4.201.600	-323.200	0	0	0	0	0	0	0	0
ISTVÁNDI	0	0	0	0	0	0	0	0	0	0	0	0
JÁKÓ	0	0	0	0	0	0	0	0	0	0	0	0
JUTA	0	0	0	0	0	0	0	0	0	0	0	0
KADARKÚT	0	0	0	0	308.400	0	462.600	154.200	0	0	0	0
KAPOLY	0	0	0	0	0	0	0	0	0	0	0	0
KAPOSFŐ	0	0	0	0	0	0	0	0	0	0	0	0
KAPOSGYARMAT	0	0	0	0	1.542.000	-539.700	1.002.300	0	0	0	0	0
KAPOSHOMOK	0	0	0	0	0	0	0	0	0	0	0	0
KAPOSKERESZTÚR	0	0	0	0	0	0	0	0	0	0	0	0
KAPOSMÉRO	0	0	0	0	2.313.000	0	1.850.400	-462.600	0	0	0	0
KAPOSSZERDAHELY	0	0	0	0	0	0	0	0	0	0	0	0

A HELYI ÖNKORMÁNYZATOK 1999. ÉVI TERVEZETT-TÉNYLEGES NORMATÍV ÁLLAMI HOZZÁJÁRULÁSÁNAK ELSZÁMOLÁSA

SOMOGY MEGYE

Megyekód: 14

Önkormányzat	Bentlakásos és átmeneti elhelyezést nyújtó intézményi ellátás				Nappali szociális intézményi ellátás				Hajléktalanok átmeneti intézményei			
	Állami hozzájárulás, Ft				Állami hozzájárulás, Ft				Állami hozzájárulás, Ft			
	Tervezett	Évközi változás	Tényleges	Eltérés	Tervezett	Évközi változás	Tényleges	Eltérés	Tervezett	Évközi változás	Tényleges	Eltérés
KAPOSÚJLAK	0	0	0	0	0	0	0	0	0	0	0	0
KAPOSVÁR	19.068.800	0	19.392.000	323.200	22.590.300	0	22.359.000	—231.300	8.629.200	0	6.392.000	—2.237.200
KARÁD	0	0	0	0	1.156.500	0	1.619.100	462.600	0	0	0	0
KASTÉLYOSDOMBÓ	0	0	0	0	0	0	0	0	0	0	0	0
KASZÓ	0	0	0	0	0	0	0	0	0	0	0	0
KAZSOK	0	0	0	0	0	0	0	0	0	0	0	0
KÁLMÁNCSA	0	0	0	0	0	0	0	0	0	0	0	0
KÁNYA	0	0	0	0	0	0	0	0	0	0	0	0
KÁRA	0	0	0	0	0	0	0	0	0	0	0	0
KELEVÍZ	0	0	0	0	0	0	0	0	0	0	0	0
KERCSELIGET	0	0	0	0	2.235.900	0	2.621.400	385.500	0	0	0	0
KEREKI	0	0	0	0	0	0	0	0	0	0	0	0
KÉTHELY	0	0	0	0	3.469.500	0	2.775.600	—693.900	0	0	0	0
KISASSZOND	0	0	0	0	0	0	0	0	0	0	0	0
KISBAJOM	0	0	0	0	0	0	0	0	0	0	0	0
KISBÁRAPÁTI	0	0	0	0	0	0	0	0	0	0	0	0
KISBERÉNY	0	0	0	0	0	0	0	0	0	0	0	0
KISGYALÁN	0	0	0	0	0	0	0	0	0	0	0	0
KISKORPÁD	0	0	0	0	1.233.600	0	1.310.700	77.100	0	0	0	0
KOMLÓSD	0	0	0	0	1.542.000	0	1.542.000	0	0	0	0	0
KÖTCSE	0	0	0	0	0	0	0	0	0	0	0	0
KOKÚT	0	0	0	0	0	0	0	0	0	0	0	0
KORÓSHÉGY	0	0	0	0	0	0	0	0	0	0	0	0
KUTAS	0	0	0	0	0	0	0	0	0	0	0	0
LAD	0	0	0	0	0	0	0	0	0	0	0	0
LAKÓCSA	0	0	0	0	0	0	0	0	0	0	0	0
LÁBOD	5.171.200	0	5.817.600	646.400	2.313.000	0	2.544.300	231.300	0	0	0	0
LÁTRÁNY	0	0	0	0	0	0	0	0	0	0	0	0
LENGYELTÓTI	0	0	0	0	1.850.400	0	1.850.400	0	0	0	0	0
LIBICKOZMA	0	0	0	0	0	0	0	0	0	0	0	0

A HELYI ÖNKORMÁNYZATOK 1999. ÉVI TERVEZETT-TÉNYLEGES NORMATÍV ÁLLAMI HOZZÁJÁRULÁSÁNAK ELSZÁMOLÁSA

SOMOGY MEGYE

Megyekód: 14

Önkormányzat	Bentlakásos és átmeneti elhelyezést nyújtó intézményi ellátás				Nappali szociális intézményi ellátás				Hajléktalanok átmeneti intézményei			
	Állami hozzájárulás, Ft				Állami hozzájárulás, Ft				Állami hozzájárulás, Ft			
	Tervezett	Évközi változás	Tényleges	Eltérés	Tervezett	Évközi változás	Tényleges	Eltérés	Tervezett	Évközi változás	Tényleges	Eltérés
LULLA	0	0	0	0	0	0	0	0	0	0	0	0
MAGYARATÁD	0	0	0	0	0	0	0	0	0	0	0	0
MAGYAREGRES	0	0	0	0	0	0	0	0	0	0	0	0
MARCALI	3.232.000	0	3.232.000	0	4.240.500	0	3.623.700	-616.800	0	0	0	0
MERNYE	0	0	0	0	0	0	0	0	0	0	0	0
MESZTEGNYŐ	0	0	0	0	1.542.000	0	1.542.000	0	0	0	0	0
MEZŐCSOKONYA	0	0	0	0	1.542.000	-385.500	1.542.000	385.500	0	0	0	0
MIKE	0	0	0	0	1.233.600	0	1.310.700	77.100	0	0	0	0
MIKLÓSI	0	0	0	0	0	0	0	0	0	0	0	0
MOSDÓS	0	0	0	0	1.773.300	-154.200	1.773.300	154.200	0	0	0	0
NAGYATÁD	9.696.000	0	8.726.400	-969.600	4.009.200	0	3.700.800	-308.400	0	0	0	0
NAGYBAJOM	0	0	0	0	2.467.200	0	2.467.200	0	0	0	0	0
NAGYBERÉNY	0	0	0	0	1.310.700	0	1.542.000	231.300	0	0	0	0
NAGYBERKI	0	0	0	0	2.621.400	0	2.544.300	-77.100	0	0	0	0
NAGYCSEPELY	0	0	0	0	0	0	0	0	0	0	0	0
NAGYKORPÁD	0	0	0	0	0	0	0	0	0	0	0	0
NAGYSZAKÁCSI	0	0	0	0	0	0	0	0	0	0	0	0
NÁGOCS	0	0	0	0	0	0	0	0	0	0	0	0
NEMESDÉD	0	0	0	0	1.542.000	0	1.156.500	-385.500	0	0	0	0
NEMESKISFALUD	0	0	0	0	0	0	0	0	0	0	0	0
NEMESVID	0	0	0	0	0	0	0	0	0	0	0	0
NIKLA	0	0	0	0	0	0	0	0	0	0	0	0
NYIM	0	0	0	0	0	0	0	0	0	0	0	0
ORCI	0	0	0	0	0	0	0	0	0	0	0	0
ORDACSEHI	0	0	0	0	0	0	0	0	0	0	0	0
OSZTOPÁN	0	0	0	0	0	0	0	0	0	0	0	0
ÖREGLAK	0	0	0	0	1.542.000	0	1.542.000	0	0	0	0	0
ÖTVÖSKÓNYI	0	0	0	0	0	0	0	0	0	0	0	0
ORTILOS	0	0	0	0	0	0	0	0	0	0	0	0
PAMUK	0	0	0	0	0	0	0	0	0	0	0	0

A HELYI ÖNKORMÁNYZATOK 1999. ÉVI TERVEZETT-TÉNYLEGES NORMATÍV ÁLLAMI HOZZÁJÁRULÁSÁNAK ELSZÁMOLÁSA

SOMOGY MEGYE

Megyekód: 14

Önkormányzat	Bentlakásos és átmeneti elhelyezést nyújtó intézményi ellátás				Nappali szociális intézményi ellátás				Hajléktalanok átmeneti intézményei			
	Állami hozzájárulás, Ft				Állami hozzájárulás, Ft				Állami hozzájárulás, Ft			
	Tervezett	Évközi változás	Tényleges	Eltérés	Tervezett	Évközi változás	Tényleges	Eltérés	Tervezett	Évközi változás	Tényleges	Eltérés
PATALOM	0	0	0	0	0	0	0	0	0	0	0	0
PATCA	0	0	0	0	0	0	0	0	0	0	0	0
PATOSFA	0	0	0	0	0	0	0	0	0	0	0	0
PÁLMAJOR	0	0	0	0	616.800	0	616.800	0	0	0	0	0
PÉTERHIDA	0	0	0	0	0	0	0	0	0	0	0	0
POGÁNYSZENTPÉTER	0	0	0	0	0	0	0	0	0	0	0	0
POLÁNY	0	0	0	0	0	0	0	0	0	0	0	0
PORROG	0	0	0	0	0	0	0	0	0	0	0	0
PORROGSZENTKIRÁLY	0	0	0	0	0	0	0	0	0	0	0	0
PORROGSZENTPÁL	0	0	0	0	0	0	0	0	0	0	0	0
POTONY	0	0	0	0	0	0	0	0	0	0	0	0
PUSZTAKOVÁCSI	0	0	0	0	1.233.600	0	1.542.000	308.400	0	0	0	0
PUSZTASZEMES	0	0	0	0	0	0	0	0	0	0	0	0
RÁKSI	0	0	0	0	0	0	0	0	0	0	0	0
RINYABESENYŐ	0	0	0	0	0	0	0	0	0	0	0	0
RINYAKOVÁCSI	0	0	0	0	0	0	0	0	0	0	0	0
RINYASZENTKIRÁLY	0	0	0	0	0	0	0	0	0	0	0	0
RINYAÚJLAK	0	0	0	0	0	0	0	0	0	0	0	0
RINYAÚJNÉP	0	0	0	0	0	0	0	0	0	0	0	0
SÁGVÁR	0	0	0	0	0	0	0	0	0	0	0	0
SÁNTOS	0	0	0	0	2.313.000	0	2.313.000	0	0	0	0	0
SÁVOLY	0	0	0	0	0	0	0	0	0	0	0	0
SEGEDS	0	0	0	0	2.004.600	0	1.850.400	—154.200	0	0	0	0
SÉRSEKSZOLOS	0	0	0	0	0	0	0	0	0	0	0	0
SIMONFA	0	0	0	0	0	0	0	0	0	0	0	0
SIÓFOK	8.726.400	0	8.403.200	—323.200	3.161.100	0	2.313.000	—848.100	1.278.400	0	1.757.800	479.400
SIÓJUT	0	0	0	0	0	0	0	0	0	0	0	0
SOM	0	0	0	0	0	0	0	0	0	0	0	0
SOMODOR	0	0	0	0	0	0	0	0	0	0	0	0
SOMOYACSA	0	0	0	0	0	0	0	0	0	0	0	0

A HELYI ÖNKORMÁNYZATOK 1999. ÉVI TERVEZETT-TÉNYLEGES NORMATÍV ÁLLAMI HOZZÁJÁRULÁSÁNAK ELSZÁMOLÁSA

SOMOGY MEGYE

Megyekód: 14

Önkormányzat	Bentlakásos és átmeneti elhelyezést nyújtó intézményi ellátás				Nappali szociális intézményi ellátás				Hajléktalanok átmeneti intézményei			
	Állami hozzájárulás, Ft				Állami hozzájárulás, Ft				Állami hozzájárulás, Ft			
	Tervezett	Évközi változás	Tényleges	Eltérés	Tervezett	Évközi változás	Tényleges	Eltérés	Tervezett	Évközi változás	Tényleges	Eltérés
SOMOGYARACS	0	0	0	0	1.079.400	0	1.156.500	77.100	0	0	0	0
SOMOGYASZALÓ	0	0	0	0	0	0	0	0	0	0	0	0
SOMOGYBABOD	0	0	0	0	0	0	0	0	0	0	0	0
SOMOGYBÜKKÖSD	0	0	0	0	0	0	0	0	0	0	0	0
SOMOGYCSICSÓ	0	0	0	0	0	0	0	0	0	0	0	0
SOMOGYDÖRŐCSKE	0	0	0	0	5.011.500	0	5.011.500	0	0	0	0	0
SOMOGYEGRES	0	0	0	0	0	0	0	0	0	0	0	0
SOMOGYFAJSZ	0	0	0	0	1.233.600	0	1.233.600	0	0	0	0	0
SOMOGYGESZTI	0	0	0	0	0	0	0	0	0	0	0	0
SOMOGYJÁD	3.232.000	0	3.232.000	0	771.000	-771.000	0	0	0	0	0	0
SOMOGYMEGGYES	0	0	0	0	0	0	0	0	0	0	0	0
SOMOGYSÁMSON	0	0	0	0	2.313.000	0	2.313.000	0	0	0	0	0
SOMOGYSÁRD	0	0	0	0	0	0	0	0	0	0	0	0
SOMOGYSIMONYI	0	0	0	0	0	0	0	0	0	0	0	0
SOMOGYSZENTPÁL	0	0	0	0	0	0	0	0	0	0	0	0
SOMOGYSZIL	0	0	0	0	0	0	0	0	0	0	0	0
SOMOGYSZOB	0	0	0	0	2.081.700	0	2.004.600	-77.100	0	0	0	0
SOMOGYTÚR	0	0	0	0	0	0	0	0	0	0	0	0
SOMOGYUDVARHELY	0	0	0	0	0	0	0	0	0	0	0	0
SOMOGYVÁMOS	0	0	0	0	1.696.200	0	1.696.200	0	0	0	0	0
SOMOGYVÁR	0	0	0	0	1.850.400	0	1.850.400	0	0	0	0	0
SOMOGYSITFA	0	0	0	0	0	0	0	0	0	0	0	0
SZABADI	0	0	0	0	0	0	0	0	0	0	0	0
SZABÁS	0	0	0	0	0	0	0	0	0	0	0	0
SZÁNTÓD	0	0	0	0	0	0	0	0	0	0	0	0
SZEGERDO	0	0	0	0	0	0	0	0	0	0	0	0
SZENNA	0	0	0	0	0	0	0	0	0	0	0	0
SZENTA	0	0	0	0	0	0	0	0	0	0	0	0
SZENTBALÁZS	0	0	0	0	1.542.000	-539.700	1.002.300	0	0	0	0	0
SZENTBORBÁS	0	0	0	0	0	0	0	0	0	0	0	0

A HELYI ÖNKORMÁNYZATOK 1999. ÉVI TERVEZETT-TÉNYLEGES NORMATÍV ÁLLAMI HOZZÁJÁRULÁSÁNAK ELSZÁMOLÁSA

SOMOGY MEGYE

Megyekód: 14

Önkormányzat	Bentlakásos és átmeneti elhelyezést nyújtó intézményi ellátás				Nappali szociális intézményi ellátás				Hajléktalanok átmeneti intézményei			
	Állami hozzájárulás, Ft				Állami hozzájárulás, Ft				Állami hozzájárulás, Ft			
	Tervezett	Évközi változás	Tényleges	Eltérés	Tervezett	Évközi változás	Tényleges	Eltérés	Tervezett	Évközi változás	Tényleges	Eltérés
SZENTGÁLOSKÉR	0	0	0	0	0	0	0	0	0	0	0	0
SZENYÉR	0	0	0	0	0	0	0	0	0	0	0	0
SZILVÁSSZENTMÁRTON	0	0	0	0	0	0	0	0	0	0	0	0
SZOLÁD	0	0	0	0	0	0	0	0	0	0	0	0
SZOROSAD	0	0	0	0	0	0	0	0	0	0	0	0
SZOKEDENC	0	0	0	0	0	0	0	0	0	0	0	0
SZOLOSGYÖRÖK	0	0	0	0	1.619.100	0	1.233.600	—385.500	0	0	0	0
SZULOK	0	0	0	0	0	0	0	0	0	0	0	0
TAB	0	0	0	0	2.235.900	0	1.850.400	—385.500	0	0	0	0
TAPSONY	0	0	0	0	0	0	0	0	0	0	0	0
TARANY	0	0	0	0	0	0	0	0	0	0	0	0
TASZÁR	0	0	0	0	4.394.700	0	4.548.900	154.200	0	0	0	0
TÁSKA	0	0	0	0	0	0	0	0	0	0	0	0
TELEKI	0	0	0	0	0	0	0	0	0	0	0	0
TENGÖD	0	0	0	0	0	0	0	0	0	0	0	0
TIKOS	0	0	0	0	0	0	0	0	0	0	0	0
TORVAJ	0	0	0	0	0	0	0	0	0	0	0	0
TÓTÚJFALU	0	0	0	0	0	0	0	0	0	0	0	0
TÖRÖKKOPPÁNY	0	0	0	0	0	0	0	0	0	0	0	0
ÚJVÁRFALVA	0	0	0	0	0	0	0	0	0	0	0	0
VARÁSZLÓ	0	0	0	0	0	0	0	0	0	0	0	0
VÁRDA	0	0	0	0	0	0	0	0	0	0	0	0
VÉSE	0	0	0	0	0	0	0	0	0	0	0	0
VISNYE	0	0	0	0	0	0	0	0	0	0	0	0
VISZ	0	0	0	0	0	0	0	0	0	0	0	0
VÍZVÁR	0	0	0	0	0	0	0	0	0	0	0	0
VÖRS	0	0	0	0	0	0	0	0	0	0	0	0
ZALA	0	0	0	0	0	0	0	0	0	0	0	0
ZAMÁRDI	0	0	0	0	0	0	0	0	0	0	0	0
ZÁKÁNY	0	0	0	0	0	0	0	0	0	0	0	0

A HELYI ÖNKORMÁNYZATOK 1999. ÉVI TERVEZETT-TÉNYLEGES NORMATÍV ÁLLAMI HOZZÁJÁRULÁSÁNAK ELSZÁMOLÁSA

SOMOGY MEGYE

Megyekód: 14

Önkormányzat	Pszichiátriai és szenvedélybetegek, fogyatékosok bentlakásos intézményi ellátása				Bölcsődei ellátás				Óvodai nevelés			
	Állami hozzájárulás, Ft				Állami hozzájárulás, Ft				Állami hozzájárulás, Ft			
	Tervezett	Évközi változás	Tényleges	Eltérés	Tervezett	Évközi változás	Tényleges	Eltérés	Tervezett	Évközi változás	Tényleges	Eltérés
MEGYEI ÖNKORMÁNYZAT	539.760.000	0	542.787.500	3.027.500	0	0	0	0	4.240.000	0	4.160.000	-80.000
ALSÓBOGÁT	0	0	0	0	0	0	0	0	0	0	0	0
ANDOCS	0	0	0	0	0	0	0	0	4.320.000	0	4.400.000	80.000
ÁDÁND	0	0	0	0	0	0	0	0	7.520.000	0	7.200.000	-320.000
BABÓCSA	0	0	0	0	1.664.000	0	1.408.000	-256.000	5.360.000	0	5.440.000	80.000
BAKHÁZA	0	0	0	0	0	0	0	0	0	0	0	0
BALATONBERÉNY	0	0	0	0	0	0	0	0	2.960.000	0	2.880.000	-80.000
BALATONBOGLÁR	0	0	0	0	2.944.000	0	3.072.000	128.000	15.760.000	0	14.800.000	-960.000
BALATONENDRÉD	0	0	0	0	0	0	0	0	3.440.000	0	3.760.000	320.000
BALATONFENYVES	0	0	0	0	0	0	0	0	6.160.000	0	6.000.000	-160.000
BALATONFÖLDVÁR	0	0	0	0	0	0	0	0	13.440.000	0	13.120.000	-320.000
BALATONKERESZTÚR	0	0	0	0	0	0	0	0	0	0	0	0
BALATONLELLE	0	0	0	0	0	0	0	0	11.280.000	0	11.360.000	80.000
BALATONMÁRIAFÜRDŐ	0	0	0	0	0	0	0	0	5.040.000	0	5.120.000	80.000
BALATONŐSZÖD	0	0	0	0	0	0	0	0	0	0	0	0
BALATONSZABADI	0	0	0	0	0	0	0	0	9.200.000	0	9.040.000	-160.000
BALATONSZÁRSZÓ	0	0	0	0	0	0	0	0	5.920.000	0	5.600.000	-320.000
BALATONSZEMES	0	0	0	0	0	0	0	0	6.400.000	0	5.520.000	-880.000
BALATONSZENTGYÖRGY	0	0	0	0	0	0	0	0	5.600.000	0	5.600.000	0
BALATONÚJLAK	0	0	0	0	0	0	0	0	1.440.000	0	1.440.000	0
BARCS	34.600.000	0	34.600.000	0	3.328.000	0	3.200.000	-128.000	39.920.000	0	39.760.000	-160.000
BATÉ	0	0	0	0	0	0	0	0	4.080.000	0	4.160.000	80.000
BÁBONYMEGYER	0	0	0	0	0	0	0	0	2.080.000	0	2.080.000	0
BÁLVÁNYOS	0	0	0	0	0	0	0	0	0	0	0	0
BÁRDUDVARNOK	0	0	0	0	0	0	0	0	2.880.000	0	2.880.000	0
BEDEGKÉR	0	0	0	0	0	0	0	0	1.360.000	0	1.360.000	0
BELEG	0	0	0	0	0	0	0	0	3.360.000	0	3.440.000	80.000
BERZENCE	0	0	0	0	2.048.000	0	2.176.000	128.000	6.240.000	0	6.800.000	560.000
BÉLAVÁR	0	0	0	0	0	0	0	0	1.600.000	0	1.600.000	0
BODROG	0	0	0	0	0	0	0	0	0	0	0	0

A HELYI ÖNKORMÁNYZATOK 1999. ÉVI TERVEZETT-TÉNYLEGES NORMATÍV ÁLLAMI HOZZÁJÁRULÁSÁNAK ELSZÁMOLÁSA

SOMOGY MEGYE

Megyekód: 14

Önkormányzat	Pszichiátriai és szenvedélybetegek, fogyatékosok bentlakásos intézményi ellátása				Bölcsődei ellátás				Óvodai nevelés			
	Állami hozzájárulás, Ft				Állami hozzájárulás, Ft				Állami hozzájárulás, Ft			
	Tervezett	Évközi változás	Tényleges	Eltérés	Tervezett	Évközi változás	Tényleges	Eltérés	Tervezett	Évközi változás	Tényleges	Eltérés
BOLHÁS	0	0	0	0	0	0	0	0	1.200.000	0	1.120.000	—80.000
BOLHÓ	0	0	0	0	0	0	0	0	2.720.000	0	2.720.000	0
BONNYA	0	0	0	0	0	0	0	0	0	0	0	0
BŐHÖNYE	0	0	0	0	0	0	0	0	8.480.000	0	8.640.000	160.000
BOSZÉNFA	0	0	0	0	0	0	0	0	0	0	0	0
BUZSÁK	0	0	0	0	0	0	0	0	4.640.000	0	4.240.000	—400.000
BÜSSÜ	0	0	0	0	0	0	0	0	0	0	0	0
CSÁKÁNY	0	0	0	0	0	0	0	0	0	0	0	0
CSERÉNFA	0	0	0	0	0	0	0	0	0	0	0	0
CSOKONYAVISONTA	0	0	0	0	0	0	0	0	4.080.000	0	4.000.000	—80.000
CSOMA	0	0	0	0	0	0	0	0	1.680.000	0	1.680.000	0
CSOMBÁRD	0	0	0	0	0	0	0	0	0	0	0	0
CSÖKÖLY	0	0	0	0	0	0	0	0	6.720.000	0	6.800.000	80.000
CSÓMEND	0	0	0	0	0	0	0	0	0	0	0	0
CSURGÓ	0	0	0	0	1.536.000	0	2.048.000	512.000	21.600.000	0	21.120.000	—480.000
CSURGÓNAGYMARTON	0	0	0	0	0	0	0	0	0	0	0	0
DARÁNY	0	0	0	0	0	0	0	0	5.760.000	0	5.760.000	0
DRÁVAGÁRDONY	0	0	0	0	0	0	0	0	0	0	0	0
DRÁVATAMÁSI	0	0	0	0	0	0	0	0	0	0	0	0
ECSENY	0	0	0	0	0	0	0	0	800.000	0	720.000	—80.000
EDDE	0	0	0	0	0	0	0	0	0	0	0	0
FELSOMOCSOLÁD	0	0	0	0	0	0	0	0	2.000.000	0	1.920.000	—80.000
FIAD	0	0	0	0	0	0	0	0	0	0	0	0
FONÓ	0	0	0	0	0	0	0	0	0	0	0	0
FONYÓD	0	0	0	0	2.304.000	0	2.688.000	384.000	12.240.000	0	12.480.000	240.000
FÖNYED	0	0	0	0	0	0	0	0	0	0	0	0
GADÁCS	0	0	0	0	0	0	0	0	0	0	0	0
GADÁNY	0	0	0	0	0	0	0	0	0	0	0	0
GAMÁS	0	0	0	0	0	0	0	0	3.280.000	0	3.120.000	—160.000
GÁLOSFA	0	0	0	0	0	0	0	0	4.240.000	0	4.080.000	—160.000

A HELYI ÖNKORMÁNYZATOK 1999. ÉVI TERVEZETT-TÉNYLEGES NORMATÍV ÁLLAMI HOZZÁJÁRULÁSÁNAK ELSZÁMOLÁSA

SOMOGY MEGYE

Megyekód: 14

Önkormányzat	Pszichiátriai és szenvedélybetegek, fogyatékosok bentlakásos intézményi ellátása				Bölcsődei ellátás				Óvodai nevelés			
	Állami hozzájárulás, Ft				Állami hozzájárulás, Ft				Állami hozzájárulás, Ft			
	Tervezett	Évközi változás	Tényleges	Eltérés	Tervezett	Évközi változás	Tényleges	Eltérés	Tervezett	Évközi változás	Tényleges	Eltérés
GIGE	0	0	0	0	0	0	0	0	0	0	0	0
GÖLLE	0	0	0	0	0	0	0	0	5.040.000	0	5.440.000	400.000
GÖRGETEG	0	0	0	0	0	0	0	0	4.480.000	0	4.320.000	-160.000
GYÉKÉNYES	0	0	0	0	0	0	0	0	3.440.000	0	3.360.000	-80.000
GYUGY	0	0	0	0	0	0	0	0	0	0	0	0
HAJMÁS	0	0	0	0	0	0	0	0	0	0	0	0
HÁCS	0	0	0	0	0	0	0	0	1.680.000	0	1.520.000	-160.000
HÁROMFA	0	0	0	0	0	0	0	0	3.600.000	0	3.600.000	0
HEDREHELY	0	0	0	0	0	0	0	0	2.400.000	0	2.400.000	0
HENCSE	0	0	0	0	0	0	0	0	2.560.000	0	2.400.000	-160.000
HERESZNYE	0	0	0	0	0	0	0	0	0	0	0	0
HETES	0	0	0	0	0	0	0	0	5.200.000	0	5.520.000	320.000
HOLLÁD	0	0	0	0	0	0	0	0	1.760.000	-80.000	1.680.000	0
HOMOKSZENTGYÖRGY	0	0	0	0	0	0	0	0	4.240.000	0	4.240.000	0
HOSSZÚVIZ	0	0	0	0	0	0	0	0	0	0	0	0
IGAL	11.677.500	0	11.677.500	0	0	0	0	0	6.480.000	0	6.240.000	-240.000
IHAROS	0	0	0	0	0	0	0	0	2.000.000	0	2.160.000	160.000
IHAROSBERÉNY	0	0	0	0	0	0	0	0	4.320.000	0	4.160.000	-160.000
INKE	0	0	0	0	0	0	0	0	5.440.000	0	5.360.000	-80.000
ISTVÁNDI	0	0	0	0	0	0	0	0	2.480.000	0	2.800.000	320.000
JÁKÓ	0	0	0	0	0	0	0	0	2.480.000	0	2.480.000	0
JUTA	0	0	0	0	0	0	0	0	3.200.000	-320.000	2.800.000	-80.000
KADARKÚT	0	0	0	0	0	0	0	0	9.840.000	0	9.920.000	80.000
KAPOLY	0	0	0	0	0	0	0	0	2.240.000	0	2.160.000	-80.000
KAPOSFO	0	0	0	0	0	0	0	0	7.280.000	0	7.520.000	240.000
KAPOSGYARMAT	0	0	0	0	0	0	0	0	0	0	0	0
KAPOSHOMOK	0	0	0	0	0	0	0	0	0	0	0	0
KAPOSKERESZTÚR	0	0	0	0	0	0	0	0	0	0	0	0
KAPOSMÉRO	0	0	0	0	0	0	0	0	8.080.000	0	8.160.000	80.000
KAPOSSZERDAHELY	0	0	0	0	0	0	0	0	2.480.000	0	2.560.000	80.000

A HELYI ÖNKORMÁNYZATOK 1999. ÉVI TERVEZETT-TÉNYLEGES NORMATÍV ÁLLAMI HOZZÁJÁRULÁSÁNAK ELSZÁMOLÁSA

SOMOGY MEGYE

Megyekód: 14

Önkormányzat	Pszihiátriai és szenvedélybetegek, fogyatékosok bentlakásos intézményi ellátása				Bölcsődei ellátás				Óvodai nevelés			
	Állami hozzájárulás, Ft				Állami hozzájárulás, Ft				Állami hozzájárulás, Ft			
	Tervezett	Évközi változás	Tényleges	Eltérés	Tervezett	Évközi változás	Tényleges	Eltérés	Tervezett	Évközi változás	Tényleges	Eltérés
KAPOSÚJLAK	0	0	0	0	0	0	0	0	0	0	0	0
KAPOSVÁR	37.627.500	0	37.627.500	0	19.840.000	0	19.584.000	-256.000	202.720.000	0	191.280.000	-11.440.000
KARÁD	0	0	0	0	0	0	0	0	5.200.000	0	3.520.000	-1.680.000
KASTÉLYOSDOMBÓ	0	0	0	0	0	0	0	0	0	0	0	0
KASZÓ	0	0	0	0	0	0	0	0	0	0	0	0
KAZSOK	0	0	0	0	0	0	0	0	0	0	0	0
KÁLMÁNCSA	0	0	0	0	0	0	0	0	1.600.000	0	1.680.000	80.000
KÁNYA	0	0	0	0	0	0	0	0	1.360.000	0	1.440.000	80.000
KÁRA	0	0	0	0	0	0	0	0	0	0	0	0
KELEVÍZ	0	0	0	0	0	0	0	0	0	0	0	0
KERCSELISTET	0	0	0	0	0	0	0	0	0	0	0	0
KEREKI	0	0	0	0	0	0	0	0	0	0	0	0
KÉTHELY	0	0	0	0	0	0	0	0	6.560.000	0	6.480.000	-80.000
KISASSZOND	0	0	0	0	0	0	0	0	0	0	0	0
KISBAJOM	0	0	0	0	0	0	0	0	1.840.000	0	1.920.000	80.000
KISBÁRAPÁTI	0	0	0	0	0	0	0	0	3.920.000	0	3.600.000	-320.000
KISBERÉNY	0	0	0	0	0	0	0	0	0	0	0	0
KISGYALÁN	0	0	0	0	0	0	0	0	0	0	0	0
KISKORPÁD	0	0	0	0	0	0	0	0	2.480.000	0	2.560.000	80.000
KOMLÓSD	0	0	0	0	0	0	0	0	0	0	0	0
KÖTCSE	0	0	0	0	0	0	0	0	2.560.000	0	2.480.000	-80.000
KOKÚT	0	0	0	0	0	0	0	0	0	0	0	0
KORÓSHÉGY	0	0	0	0	0	0	0	0	5.200.000	0	5.280.000	80.000
KUTAS	0	0	0	0	0	0	0	0	6.320.000	0	6.400.000	80.000
LAD	0	0	0	0	0	0	0	0	3.040.000	0	3.040.000	0
LAKÓCSA	0	0	0	0	0	0	0	0	2.960.000	0	3.040.000	80.000
LÁBOD	0	0	0	0	0	0	0	0	6.400.000	0	6.480.000	80.000
LÁTRÁNY	0	0	0	0	0	0	0	0	6.880.000	0	6.880.000	0
LENGYELTÓTI	0	0	0	0	2.048.000	0	2.048.000	0	12.000.000	0	12.560.000	560.000
LIBICKOZMA	0	0	0	0	0	0	0	0	0	0	0	0

A HELYI ÖNKORMÁNYZATOK 1999. ÉVI TERVEZETT-TÉNYLEGES NORMATÍV ÁLLAMI HOZZÁJÁRULÁSÁNAK ELSZÁMOLÁSA

SOMOGY MEGYE

Megyekód: 14

Önkormányzat	Pszichiátriai és szenvedélybetegek, fogyatékosok bentlakásos intézményi ellátása				Bölcsődei ellátás				Óvodai nevelés			
	Állami hozzájárulás, Ft				Állami hozzájárulás, Ft				Állami hozzájárulás, Ft			
	Tervezett	Évközi változás	Tényleges	Eltérés	Tervezett	Évközi változás	Tényleges	Eltérés	Tervezett	Évközi változás	Tényleges	Eltérés
LULLA	0	0	0	0	0	0	0	0	0	0	0	0
MAGYARATÁD	0	0	0	0	0	0	0	0	3.840.000	0	3.840.000	0
MAGYAREGRES	0	0	0	0	0	0	0	0	160.000	0	160.000	0
MARCALI	0	0	0	0	3.968.000	0	2.944.000	-1.024.000	40.160.000	0	38.480.000	-1.680.000
MERNYE	0	0	0	0	0	0	0	0	3.040.000	0	3.200.000	160.000
MESZTEGNYŐ	0	0	0	0	0	0	0	0	6.240.000	0	6.240.000	0
MEZÖCSOKONYA	0	0	0	0	0	0	0	0	4.560.000	0	4.400.000	-160.000
MIKE	0	0	0	0	0	0	0	0	2.240.000	0	2.240.000	0
MIKLÓSI	0	0	0	0	0	0	0	0	0	0	0	0
MOSDÓS	0	0	0	0	0	0	0	0	0	0	0	0
NAGYATÁD	0	0	0	0	6.784.000	0	5.120.000	-1.664.000	36.080.000	0	34.720.000	-1.360.000
NAGYBAJOM	7.785.000	0	9.082.500	1.297.500	0	0	0	0	13.280.000	0	12.640.000	-640.000
NAGYBERÉNY	0	0	0	0	0	0	0	0	4.720.000	0	4.640.000	-80.000
NAGYBERKI	0	0	0	0	0	0	0	0	9.760.000	0	9.760.000	0
NAGYCSEPELY	0	0	0	0	0	0	0	0	880.000	0	880.000	0
NAGYKORPÁD	0	0	0	0	0	0	0	0	2.000.000	0	2.160.000	160.000
NAGYSZAKÁCSI	0	0	0	0	0	0	0	0	0	0	0	0
NÁGOCS	0	0	0	0	0	0	0	0	2.480.000	0	2.720.000	240.000
NEMESDÉD	0	0	0	0	0	0	0	0	2.080.000	0	2.000.000	-80.000
NEMESKISFALUD	0	0	0	0	0	0	0	0	0	0	0	0
NEMESVID	0	0	0	0	0	0	0	0	3.920.000	0	3.920.000	0
NIKLA	0	0	0	0	0	0	0	0	4.240.000	0	4.320.000	80.000
NYIM	0	0	0	0	0	0	0	0	0	0	0	0
ORCI	0	0	0	0	0	0	0	0	0	0	0	0
ORDACSEHI	0	0	0	0	0	0	0	0	2.320.000	0	2.000.000	-320.000
OSZTOPÁN	0	0	0	0	0	0	0	0	3.120.000	0	2.960.000	-160.000
ÖREGLAK	0	0	0	0	0	0	0	0	7.680.000	0	7.440.000	-240.000
ÖTVÖSKÓNYI	0	0	0	0	0	0	0	0	3.680.000	0	3.840.000	160.000
ORTILOS	0	0	0	0	0	0	0	0	2.320.000	0	2.320.000	0
PAMUK	0	0	0	0	0	0	0	0	0	0	0	0

A HELYI ÖNKORMÁNYZATOK 1999. ÉVI TERVEZETT-TÉNYLEGES NORMATÍV ÁLLAMI HOZZÁJÁRULÁSÁNAK ELSZÁMOLÁSA

SOMOGY MEGYE

Megyekód: 14

Önkormányzat	Pszichiátriai és szenvedélybetegek, fogyatékosok bentlakásos intézményi ellátása				Bölcsődei ellátás				Óvodai nevelés			
	Állami hozzájárulás, Ft				Állami hozzájárulás, Ft				Állami hozzájárulás, Ft			
	Tervezett	Évközi változás	Tényleges	Eltérés	Tervezett	Évközi változás	Tényleges	Eltérés	Tervezett	Évközi változás	Tényleges	Eltérés
PATALOM	0	0	0	0	0	0	0	0	0	0	0	0
PATCA	0	0	0	0	0	0	0	0	0	0	0	0
PATOSFA	0	0	0	0	0	0	0	0	0	0	0	0
PÁLMAJOR	0	0	0	0	0	0	0	0	2.000.000	0	2.000.000	0
PÉTERHIDA	0	0	0	0	0	0	0	0	0	0	0	0
POGÁNYSZENTPÉTER	0	0	0	0	0	0	0	0	1.920.000	0	2.000.000	80.000
POLÁNY	0	0	0	0	0	0	0	0	1.040.000	0	1.040.000	0
PORROG	0	0	0	0	0	0	0	0	2.160.000	0	2.160.000	0
PORROGSZENTKIRÁLY	0	0	0	0	0	0	0	0	0	0	0	0
PORROGSZENTPÁL	0	0	0	0	0	0	0	0	0	0	0	0
POTONY	0	0	0	0	0	0	0	0	0	0	0	0
PUSZTAKOVÁCSI	0	0	0	0	0	0	0	0	2.400.000	0	2.240.000	-160.000
PUSZTASZEMES	0	0	0	0	0	0	0	0	0	0	0	0
RÁKSI	0	0	0	0	0	0	0	0	2.000.000	0	2.000.000	0
RINYABESENYO	0	0	0	0	0	0	0	0	1.360.000	0	1.440.000	80.000
RINYAKOVÁCSI	0	0	0	0	0	0	0	0	0	0	0	0
RINYASZENTKIRÁLY	0	0	0	0	0	0	0	0	1.360.000	0	1.440.000	80.000
RINYAÚJLAK	0	0	0	0	0	0	0	0	1.680.000	0	1.760.000	80.000
RINYAÚJNÉP	0	0	0	0	0	0	0	0	0	0	0	0
SÁGVÁR	0	0	0	0	0	0	0	0	8.160.000	0	8.240.000	80.000
SÁNTOS	0	0	0	0	0	0	0	0	0	0	0	0
SÁVOLY	0	0	0	0	0	0	0	0	3.360.000	0	3.360.000	0
SEGEDS	0	0	0	0	0	0	0	0	8.560.000	0	8.640.000	80.000
SÉRSEKSZOLOS	0	0	0	0	0	0	0	0	0	0	0	0
SIMONFA	0	0	0	0	0	0	0	0	2.400.000	-160.000	2.240.000	0
SIÓFOK	0	0	0	0	5.888.000	0	5.504.000	-384.000	68.160.000	0	67.120.000	-1.040.000
SIÓJUT	0	0	0	0	0	0	0	0	0	0	0	0
SOM	0	0	0	0	0	0	0	0	0	0	0	0
SOMODOR	0	0	0	0	0	0	0	0	1.520.000	0	1.440.000	-80.000
SOMOYACSA	0	0	0	0	0	0	0	0	0	0	0	0

A HELYI ÖNKORMÁNYZATOK 1999. ÉVI TERVEZETT-TÉNYLEGES NORMATÍV ÁLLAMI HOZZÁJÁRULÁSÁNAK ELSZÁMOLÁSA

SOMOGY MEGYE

Megyekód: 14

Önkormányzat	Pszichiátriai és szenvedélybetegek, fogyatékosok bentlakásos intézményi ellátása				Bölcsődei ellátás				Óvodai nevelés			
	Állami hozzájárulás, Ft				Állami hozzájárulás, Ft				Állami hozzájárulás, Ft			
	Tervezett	Évközi változás	Tényleges	Eltérés	Tervezett	Évközi változás	Tényleges	Eltérés	Tervezett	Évközi változás	Tényleges	Eltérés
SOMOGYARACS	0	0	0	0	0	0	0	0	0	0	0	0
SOMOGYASZALÓ	0	0	0	0	0	0	0	0	2.400.000	0	2.240.000	-160.000
SOMOGYBABOD	0	0	0	0	0	0	0	0	0	0	0	0
SOMOGYBÜKKÖSD	0	0	0	0	0	0	0	0	0	0	0	0
SOMOGYCSICSÓ	0	0	0	0	0	0	0	0	0	0	0	0
SOMOGYDÖRŐCSKE	0	0	0	0	0	0	0	0	2.000.000	0	2.000.000	0
SOMOGYEGRES	0	0	0	0	0	0	0	0	0	0	0	0
SOMOGYFAJSZ	0	0	0	0	0	0	0	0	2.720.000	0	2.800.000	80.000
SOMOGYGESZTI	0	0	0	0	0	0	0	0	2.000.000	0	2.000.000	0
SOMOGYJÁD	0	0	0	0	0	0	0	0	9.120.000	0	9.120.000	0
SOMOGYMEGGYES	0	0	0	0	0	0	0	0	1.920.000	0	2.000.000	80.000
SOMOGYSÁMSON	0	0	0	0	0	0	0	0	5.200.000	0	5.200.000	0
SOMOGYSÁRD	0	0	0	0	0	0	0	0	6.560.000	0	6.400.000	-160.000
SOMOGYSIMONYI	0	0	0	0	0	0	0	0	0	0	0	0
SOMOGYSZENTPÁL	0	0	0	0	0	0	0	0	2.960.000	0	2.960.000	0
SOMOGYSZIL	0	0	0	0	0	0	0	0	3.920.000	0	3.760.000	-160.000
SOMOGYSZOB	0	0	0	0	0	0	0	0	6.080.000	0	6.080.000	0
SOMOGYTÚR	0	0	0	0	0	0	0	0	0	0	0	0
SOMOGYUDVARHELY	0	0	0	0	1.152.000	0	1.536.000	384.000	3.200.000	0	3.200.000	0
SOMOGYVÁMOS	0	0	0	0	0	0	0	0	2.400.000	0	2.400.000	0
SOMOGYVÁR	0	0	0	0	0	0	0	0	6.960.000	0	6.960.000	0
SOMOGYSITFA	0	0	0	0	0	0	0	0	0	0	0	0
SZABADI	0	0	0	0	0	0	0	0	0	0	0	0
SZABÁS	0	0	0	0	0	0	0	0	2.320.000	0	2.320.000	0
SZÁNTÓD	0	0	0	0	0	0	0	0	0	0	0	0
SZEGERDO	0	0	0	0	0	0	0	0	0	0	0	0
SZENNA	0	0	0	0	0	0	0	0	3.920.000	0	4.000.000	80.000
SZENTA	0	0	0	0	0	0	0	0	1.760.000	0	1.680.000	-80.000
SZENTBALÁZS	0	0	0	0	0	0	0	0	2.160.000	0	2.000.000	-160.000
SZENTBORBÁS	0	0	0	0	0	0	0	0	0	0	0	0

A HELYI ÖNKORMÁNYZATOK 1999. ÉVI TERVEZETT-TÉNYLEGES NORMATÍV ÁLLAMI HOZZÁJÁRULÁSÁNAK ELSZÁMOLÁSA

SOMOGY MEGYE

Megyekód: 14

Önkormányzat	Pszichiátriai és szenvedélybetegek, fogyatékosok bentlakásos intézményi ellátása				Bölcsődei ellátás				Óvodai nevelés			
	Állami hozzájárulás, Ft				Állami hozzájárulás, Ft				Állami hozzájárulás, Ft			
	Tervezett	Évközi változás	Tényleges	Eltérés	Tervezett	Évközi változás	Tényleges	Eltérés	Tervezett	Évközi változás	Tényleges	Eltérés
SZENTGÁLOSKÉR	0	0	0	0	0	0	0	0	2.640.000	0	2.560.000	—80.000
SZENYÉR	0	0	0	0	0	0	0	0	0	0	0	0
SZILVÁSSZENTMÁRTON	0	0	0	0	0	0	0	0	0	0	0	0
SZOLÁD	0	0	0	0	0	0	0	0	1.680.000	0	1.600.000	—80.000
SZOROSAD	0	0	0	0	0	0	0	0	0	0	0	0
SZOKEDENCS	0	0	0	0	0	0	0	0	0	0	0	0
SZOLOSGYÖRÖK	0	0	0	0	0	0	0	0	4.080.000	0	3.920.000	—160.000
SZULOK	0	0	0	0	0	0	0	0	2.240.000	0	2.320.000	80.000
TAB	0	0	0	0	2.048.000	0	2.048.000	0	11.520.000	0	11.840.000	320.000
TAPSONY	0	0	0	0	0	0	0	0	3.200.000	0	2.960.000	—240.000
TARANY	0	0	0	0	0	0	0	0	4.720.000	0	4.720.000	0
TASZÁR	0	0	0	0	0	0	0	0	5.200.000	0	6.560.000	1.360.000
TÁSKA	0	0	0	0	0	0	0	0	1.520.000	0	1.520.000	0
TELEKI	0	0	0	0	0	0	0	0	0	0	0	0
TENGÖD	0	0	0	0	0	0	0	0	1.760.000	0	1.760.000	0
TIKOS	0	0	0	0	0	0	0	0	0	0	0	0
TORVAJ	0	0	0	0	0	0	0	0	0	0	0	0
TÓTÚJFALU	0	0	0	0	0	0	0	0	0	0	0	0
TÖRÖKKOPPÁNY	0	0	0	0	0	0	0	0	2.480.000	0	2.560.000	80.000
ÚJVÁRFALVA	0	0	0	0	0	0	0	0	0	0	0	0
VARÁSZLÓ	0	0	0	0	0	0	0	0	1.680.000	0	1.680.000	0
VÁRDA	0	0	0	0	0	0	0	0	0	0	0	0
VÉSE	0	0	0	0	0	0	0	0	2.880.000	0	2.880.000	0
VISNYE	0	0	0	0	0	0	0	0	0	0	0	0
VISZ	0	0	0	0	0	0	0	0	0	0	0	0
VÍZVÁR	0	0	0	0	0	0	0	0	2.720.000	0	2.800.000	80.000
VÖRS	0	0	0	0	0	0	0	0	1.520.000	0	1.520.000	0
ZALA	0	0	0	0	0	0	0	0	0	0	0	0
ZAMÁRDI	0	0	0	0	0	0	0	0	6.480.000	0	6.320.000	—160.000
ZÁKÁNY	0	0	0	0	0	0	0	0	5.520.000	0	5.200.000	—320.000

A HELYI ÖNKORMÁNYZATOK 1999. ÉVI TERVEZETT–TÉNYLEGES NORMATÍV ÁLLAMI HOZZÁJÁRULÁSÁNAK ELSZÁMOLÁSA

SOMOGY MEGYE

Megyekód: 14

Önkormányzat	Pszichiátriai és szenvedélybetegek, fogyatékosok bentlakásos intézményi ellátása				Bölcsődei ellátás				Óvodai nevelés			
	Állami hozzájárulás, Ft				Állami hozzájárulás, Ft				Állami hozzájárulás, Ft			
	Tervezett	Évközi változás	Tényleges	Eltérés	Tervezett	Évközi változás	Tényleges	Eltérés	Tervezett	Évközi változás	Tényleges	Eltérés
ZICS	0	0	0	0	0	0	0	0	1.360.000	0	1.280.000	—80.000
ZIMÁNY	0	0	0	0	0	0	0	0	2.080.000	0	2.080.000	0
ZSELICKISFALUD	0	0	0	0	0	0	0	0	0	0	0	0
ZSELICKISLAK	0	0	0	0	0	0	0	0	0	0	0	0
ZSELICSZENTPÁL	0	0	0	0	0	0	0	0	0	0	0	0
MEGYE ÖNKORM. ÖSSZ.	631.450.000	0	635.775.000	4.325.000	55.552.000	0	53.376.000	—2.176.000	1.010.560.000	—560.000	990.560.000	—19.440.000

A HELYI ÖNKORMÁNYZATOK 1999. ÉVI TERVEZETT-TÉNYLEGES NORMATÍV ÁLLAMI HOZZÁJÁRULÁSÁNAK ELSZÁMOLÁSA

SOMOGY MEGYE

Megyekód: 14

Önkormányzat	Iskolai oktatás				Iskolai szakképzés				Különleges gondozás keretében nyújtott ellátás			
	Állami hozzájárulás, Ft				Állami hozzájárulás, Ft				Állami hozzájárulás, Ft			
	Tervezett	Évközi változás	Tényleges	Eltérés	Tervezett	Évközi változás	Tényleges	Eltérés	Tervezett	Évközi változás	Tényleges	Eltérés
MEGYEI ÖNKORMÁNYZAT	236.573.000	0	238.534.000	1.961.000	235.560.000	0	238.470.000	2.910.000	222.374.000	1.940.000	221.082.000	-3.232.000
ALSÓBOGÁT	0	0	0	0	0	0	0	0	0	0	0	0
ANDOCS	9.296.000	0	9.213.000	-83.000	0	0	0	0	0	0	0	0
ÁDÁND	17.015.000	0	17.015.000	0	0	0	0	0	0	0	194.000	194.000
BABÓCSA	22.908.000	0	22.742.000	-166.000	0	0	0	0	0	0	0	0
BAKHÁZA	0	0	0	0	0	0	0	0	0	0	0	0
BALATONBERÉNY	3.403.000	0	3.237.000	-166.000	0	0	0	0	0	0	0	0
BALATONBOGLÁR	79.161.000	0	80.274.000	1.113.000	18.355.000	0	18.680.000	325.000	0	0	0	0
BALATONENDRÉD	9.960.000	-83.000	9.877.000	0	0	0	0	0	582.000	0	776.000	194.000
BALATONFENYVES	14.525.000	0	14.525.000	0	0	0	0	0	0	0	0	0
BALATONFÖLDVÁR	25.730.000	0	25.979.000	249.000	0	0	0	0	0	0	0	0
BALATONKERESZTÚR	17.596.000	0	17.596.000	0	0	0	0	0	0	0	194.000	194.000
BALATONLELLE	37.516.000	0	37.350.000	-166.000	0	0	0	0	0	0	0	0
BALATONMÁRIAFÜRDŐ	0	0	0	0	0	0	0	0	0	0	0	0
BALATONŐSZÖD	0	0	0	0	0	0	0	0	0	0	0	0
BALATONSZABADI	24.817.000	0	24.568.000	-249.000	0	0	0	0	194.000	0	194.000	0
BALATONSZÁRSZÓ	24.485.000	0	24.319.000	-166.000	0	0	0	0	0	0	0	0
BALATONSZEMES	13.861.000	0	13.529.000	-332.000	0	0	0	0	0	0	0	0
BALATONSZENTGYÖRGY	24.070.000	0	23.987.000	-83.000	0	0	0	0	0	0	0	0
BALATONÚJLAK	0	0	0	0	0	0	0	0	0	0	0	0
BARCS	161.866.000	0	161.492.000	-374.000	24.310.000	0	23.890.000	-420.000	36.321.000	388.000	36.936.000	227.000
BATÉ	913.000	0	913.000	0	0	0	0	0	0	0	0	0
BÁBONYMEGYER	6.889.000	0	6.889.000	0	0	0	0	0	0	0	0	0
BÁLVÁNYOS	0	0	0	0	0	0	0	0	0	0	0	0
BÁRDUDVARNOK	4.233.000	0	3.984.000	-249.000	0	0	0	0	0	0	0	0
BEDEGKÉR	5.810.000	0	5.976.000	166.000	0	0	0	0	0	0	0	0
BELEG	3.569.000	0	3.320.000	-249.000	0	0	0	0	0	0	0	0
BERZENCE	19.339.000	0	19.754.000	415.000	0	0	0	0	0	0	0	0
BÉLAVÁR	0	0	0	0	0	0	0	0	194.000	0	388.000	194.000
BODROG	0	0	0	0	0	0	0	0	0	0	0	0

A HELYI ÖNKORMÁNYZATOK 1999. ÉVI TERVEZETT-TÉNYLEGES NORMATÍV ÁLLAMI HOZZÁJÁRULÁSÁNAK ELSZÁMOLÁSA

SOMOGY MEGYE

Megyekód: 14

Önkormányzat	Iskolai oktatás				Iskolai szakképzés				Különleges gondozás keretében nyújtott ellátás			
	Állami hozzájárulás, Ft				Állami hozzájárulás, Ft				Állami hozzájárulás, Ft			
	Tervezett	Évközi változás	Tényleges	Eltérés	Tervezett	Évközi változás	Tényleges	Eltérés	Tervezett	Évközi változás	Tényleges	Eltérés
BOLHÁS	0	0	0	0	0	0	0	0	0	0	0	0
BOLHÓ	3.901.000	0	3.818.000	—83.000	0	0	0	0	0	0	0	0
BONNYA	0	0	0	0	0	0	0	0	0	0	0	0
BŐHÖNYE	22.742.000	0	22.742.000	0	0	0	0	0	0	0	194.000	194.000
BOSZÉNFA	0	0	0	0	0	0	0	0	0	0	0	0
BUZSÁK	12.367.000	0	12.367.000	0	0	0	0	0	0	0	0	0
BÜSSÜ	0	0	0	0	0	0	0	0	0	0	0	0
CSÁKÁNY	0	0	0	0	0	0	0	0	0	0	0	0
CSERÉNFA	0	0	0	0	0	0	0	0	0	0	0	0
CSOKONYAVISONTA	14.525.000	0	14.276.000	—249.000	0	0	0	0	0	0	0	0
CSOMA	0	0	0	0	0	0	0	0	0	0	0	0
CSOMBÁRD	0	0	0	0	0	0	0	0	0	0	0	0
CSÖKÖLY	16.019.000	0	15.936.000	—83.000	0	0	0	0	0	0	0	0
CSÓMEND	0	0	0	0	0	0	0	0	0	0	0	0
CSURGÓ	56.274.000	—4.565.000	51.294.000	—415.000	0	0	0	0	22.116.000	0	22.310.000	194.000
CSURGÓNAGYMARTON	0	0	0	0	0	0	0	0	0	0	0	0
DARÁNY	16.849.000	0	16.683.000	—166.000	0	0	0	0	0	0	0	0
DRÁVAGÁRDONY	0	0	0	0	0	0	0	0	0	0	0	0
DRÁVATAMÁSI	0	0	0	0	0	0	0	0	0	0	0	0
ECSENY	0	0	0	0	0	0	0	0	0	0	0	0
EDDE	0	0	0	0	0	0	0	0	0	0	0	0
FELSOMOCSOLÁD	6.806.000	0	6.806.000	0	0	0	0	0	0	0	0	0
FIAD	0	0	0	0	0	0	0	0	0	0	0	0
FONÓ	0	0	0	0	0	0	0	0	0	0	0	0
FONYÓD	35.939.000	0	35.856.000	—83.000	0	0	0	0	0	0	388.000	388.000
FÖNYED	0	0	0	0	0	0	0	0	0	0	0	0
GADÁCS	0	0	0	0	0	0	0	0	0	0	0	0
GADÁNY	0	0	0	0	0	0	0	0	0	0	0	0
GAMÁS	8.715.000	0	7.470.000	—1.245.000	0	0	0	0	776.000	0	2.716.000	1.940.000
GÁLOSFA	0	0	0	0	0	0	0	0	0	0	0	0

A HELYI ÖNKORMÁNYZATOK 1999. ÉVI TERVEZETT-TÉNYLEGES NORMATÍV ÁLLAMI HOZZÁJÁRULÁSÁNAK ELSZÁMOLÁSA

SOMOGY MEGYE

Megyekód: 14

Önkormányzat	Iskolai oktatás				Iskolai szakképzés				Különleges gondozás keretében nyújtott ellátás			
	Állami hozzájárulás, Ft				Állami hozzájárulás, Ft				Állami hozzájárulás, Ft			
	Tervezett	Évközi változás	Tényleges	Eltérés	Tervezett	Évközi változás	Tényleges	Eltérés	Tervezett	Évközi változás	Tényleges	Eltérés
GIGE	0	0	0	0	0	0	0	0	0	0	0	0
GÖLLE	14.691.000	0	14.691.000	0	0	0	0	0	3.686.000	0	3.686.000	0
GÖRGETEG	11.952.000	0	11.288.000	-664.000	0	0	0	0	0	0	970.000	970.000
GYÉKÉNYES	7.636.000	0	7.636.000	0	0	0	0	0	388.000	0	582.000	194.000
GYUGY	0	0	0	0	0	0	0	0	0	0	0	0
HAJMÁS	0	0	0	0	0	0	0	0	0	0	0	0
HÁCS	0	0	0	0	0	0	0	0	0	0	0	0
HÁROMFA	9.047.000	0	9.047.000	0	0	0	0	0	0	0	0	0
HEDREHELY	7.055.000	0	7.055.000	0	0	0	0	0	0	0	0	0
HENCSE	0	0	0	0	0	0	0	0	0	0	0	0
HERESZNYE	0	0	0	0	0	0	0	0	0	0	0	0
HETES	12.201.000	0	12.367.000	166.000	0	0	0	0	388.000	194.000	194.000	-388.000
HOLLÁD	0	0	0	0	0	0	0	0	0	0	0	0
HOMOKSZENTGYÖRGY	9.794.000	0	9.794.000	0	0	0	0	0	0	0	0	0
HOSSZÚVIZ	0	0	0	0	0	0	0	0	0	0	0	0
IGAL	14.525.000	0	14.525.000	0	0	0	0	0	14.550.000	194.000	14.744.000	0
IHAROS	0	0	0	0	0	0	0	0	0	0	0	0
IHAROSBERÉNY	14.691.000	0	14.691.000	0	0	0	0	0	5.820.000	0	5.820.000	0
INKE	10.707.000	0	10.790.000	83.000	0	0	0	0	1.164.000	0	1.552.000	388.000
ISTVÁNDI	2.988.000	0	3.071.000	83.000	0	0	0	0	1.940.000	0	1.358.000	-582.000
JÁKÓ	2.407.000	0	2.407.000	0	0	0	0	0	0	0	0	0
JUTA	3.735.000	-83.000	3.735.000	83.000	0	0	0	0	0	0	0	0
KADARKÚT	42.000.000	0	37.372.000	-4.628.000	17.260.000	0	21.900.000	4.640.000	2.522.000	0	2.910.000	388.000
KAPOLY	2.822.000	0	2.905.000	83.000	0	0	0	0	0	0	0	0
KAPOSFO	19.422.000	0	19.754.000	332.000	0	0	0	0	0	0	0	0
KAPOSGYARMAT	0	0	0	0	0	0	0	0	0	0	0	0
KAPOSHOMOK	0	0	0	0	0	0	0	0	0	0	0	0
KAPOSKERESZTÚR	0	0	0	0	0	0	0	0	0	0	0	0
KAPOSMÉRO	20.999.000	0	21.165.000	166.000	0	0	0	0	0	0	0	0
KAPOSSZERDAHELY	2.324.000	0	2.241.000	-83.000	0	0	0	0	0	0	0	0

A HELYI ÖNKORMÁNYZATOK 1999. ÉVI TERVEZETT-TÉNYLEGES NORMATÍV ÁLLAMI HOZZÁJÁRULÁSÁNAK ELSZÁMOLÁSA

SOMOGY MEGYE

Megyekód: 14

Önkormányzat	Iskolai oktatás				Iskolai szakképzés				Különleges gondozás keretében nyújtott ellátás			
	Állami hozzájárulás, Ft				Állami hozzájárulás, Ft				Állami hozzájárulás, Ft			
	Tervezett	Évközi változás	Tényleges	Eltérés	Tervezett	Évközi változás	Tényleges	Eltérés	Tervezett	Évközi változás	Tényleges	Eltérés
KAPOSÚJLAK	0	0	0	0	0	0	0	0	0	0	0	0
KAPOSVÁR	1.047.555.000	0	1.033.403.000	—14.152.000	260.000.000	0	265.300.000	5.300.000	93.508.000	2.134.000	94.474.000	—1.168.000
KARÁD	13.944.000	0	13.944.000	0	0	0	0	0	1.746.000	0	1.940.000	194.000
KASTÉLYOSDOMBÓ	0	0	0	0	0	0	0	0	0	0	0	0
KASZÓ	0	0	0	0	0	0	0	0	0	0	0	0
KAZSOK	0	0	0	0	0	0	0	0	0	0	0	0
KÁLMÁNCSA	2.407.000	0	2.490.000	83.000	0	0	0	0	0	0	0	0
KÁNYA	2.490.000	0	2.490.000	0	0	0	0	0	0	0	0	0
KÁRA	0	0	0	0	0	0	0	0	0	0	0	0
KELEVÍZ	0	0	0	0	0	0	0	0	0	0	0	0
KERCSELIGET	0	0	0	0	0	0	0	0	0	0	0	0
KEREKI	0	0	0	0	0	0	0	0	0	0	0	0
KÉTHELY	18.177.000	0	18.509.000	332.000	0	0	0	0	0	0	0	0
KISASSZOND	0	0	0	0	0	0	0	0	0	0	0	0
KISBAJOM	0	0	0	0	0	0	0	0	0	0	0	0
KISBÁRAPÁTI	9.545.000	0	9.628.000	83.000	0	0	0	0	0	0	0	0
KISBERÉNY	0	0	0	0	0	0	0	0	0	0	0	0
KISGYALÁN	0	0	0	0	0	0	0	0	0	0	0	0
KISKORPÁD	0	0	0	0	0	0	0	0	0	0	0	0
KOMLÓSD	0	0	0	0	0	0	0	0	0	0	0	0
KÖTCSE	4.565.000	0	4.565.000	0	0	0	0	0	1.552.000	0	1.552.000	0
KOKÚT	0	0	0	0	0	0	0	0	0	0	0	0
KORÖSHEGY	15.189.000	0	15.106.000	—83.000	0	0	0	0	0	0	0	0
KUTAS	20.999.000	0	20.584.000	—415.000	0	0	0	0	0	0	0	0
LAD	9.047.000	—747.000	8.300.000	0	0	0	0	0	0	0	0	0
LAKÓCSA	8.881.000	0	8.798.000	—83.000	0	0	0	0	0	0	0	0
LÁBOD	20.667.000	0	20.335.000	—332.000	0	0	0	0	0	0	0	0
LÁTRÁNY	19.422.000	0	19.007.000	—415.000	0	0	0	0	0	0	0	0
LENGYELTÓTI	29.797.000	0	29.631.000	—166.000	0	0	0	0	0	0	0	0
LIBICKOZMA	0	0	0	0	0	0	0	0	0	0	0	0

A HELYI ÖNKORMÁNYZATOK 1999. ÉVI TERVEZETT-TÉNYLEGES NORMATÍV ÁLLAMI HOZZÁJÁRULÁSÁNAK ELSZÁMOLÁSA

SOMOGY MEGYE

Megyekód: 14

Önkormányzat	Iskolai oktatás				Iskolai szakképzés				Különleges gondozás keretében nyújtott ellátás			
	Állami hozzájárulás, Ft				Állami hozzájárulás, Ft				Állami hozzájárulás, Ft			
	Tervezett	Évközi változás	Tényleges	Eltérés	Tervezett	Évközi változás	Tényleges	Eltérés	Tervezett	Évközi változás	Tényleges	Eltérés
LULLA	0	0	0	0	0	0	0	0	0	0	0	0
MAGYARATÁD	11.122.000	0	11.288.000	166.000	0	0	0	0	0	0	0	0
MAGYAREGRES	1.328.000	0	1.411.000	83.000	0	0	0	0	0	0	0	0
MARCALI	154.060.000	0	151.461.000	-2.599.000	27.720.000	0	28.840.000	1.120.000	0	0	3.235.000	3.235.000
MERNYE	24.651.000	0	24.568.000	-83.000	0	0	0	0	0	0	0	0
MESZTEGNYŐ	16.683.000	0	16.683.000	0	0	0	0	0	4.074.000	0	4.074.000	0
MEZOCSONYA	9.213.000	-83.000	9.047.000	-83.000	0	0	0	0	0	0	0	0
MIKE	3.735.000	0	3.652.000	-83.000	0	0	0	0	0	0	0	0
MIKLÓSI	0	0	0	0	0	0	0	0	0	0	0	0
MOSDÓS	0	0	0	0	0	0	0	0	0	0	0	0
NAGYATÁD	139.818.000	0	140.449.000	631.000	9.705.000	0	12.760.000	3.055.000	1.164.000	0	1.552.000	388.000
NAGYBAJOM	33.283.000	0	33.698.000	415.000	0	0	0	0	19.594.000	194.000	20.564.000	776.000
NAGYBERÉNY	11.454.000	0	11.454.000	0	0	0	0	0	0	0	0	0
NAGYBERKI	33.615.000	0	33.615.000	0	0	0	0	0	0	0	0	0
NAGYCSEPELY	0	0	0	0	0	0	0	0	0	0	0	0
NAGYKORPÁD	3.569.000	0	3.320.000	-249.000	0	0	0	0	388.000	0	388.000	0
NAGYSZAKÁCSI	0	0	0	0	0	0	0	0	0	0	0	0
NÁGOCS	7.138.000	0	6.806.000	-332.000	0	0	0	0	582.000	0	582.000	0
NEMESDÉD	6.059.000	0	6.059.000	0	0	0	0	0	0	0	0	0
NEMESKISFALUD	0	0	0	0	0	0	0	0	0	0	0	0
NEMESVID	9.960.000	0	9.960.000	0	0	0	0	0	0	0	0	0
NIKLA	10.375.000	0	10.126.000	-249.000	0	0	0	0	0	0	0	0
NYIM	0	0	0	0	0	0	0	0	0	0	0	0
ORCI	0	0	0	0	0	0	0	0	0	0	0	0
ORDACSEHI	2.822.000	0	2.739.000	-83.000	0	0	0	0	0	0	0	0
OSZTOPÁN	10.873.000	0	10.707.000	-166.000	0	0	0	0	0	0	0	0
ÖREGLAK	13.114.000	0	13.280.000	166.000	0	0	0	0	0	0	0	0
ÖTVÖSKÓNYI	4.980.000	0	5.063.000	83.000	0	0	0	0	0	0	0	0
ORTILOS	0	0	0	0	0	0	0	0	0	0	0	0
PAMUK	0	0	0	0	0	0	0	0	0	0	0	0

A HELYI ÖNKORMÁNYZATOK 1999. ÉVI TERVEZETT-TÉNYLEGES NORMATÍV ÁLLAMI HOZZÁJÁRULÁSÁNAK ELSZÁMOLÁSA

SOMOGY MEGYE

Megyekód: 14

Önkormányzat	Iskolai oktatás				Iskolai szakképzés				Különleges gondozás keretében nyújtott ellátás			
	Állami hozzájárulás, Ft				Állami hozzájárulás, Ft				Állami hozzájárulás, Ft			
	Tervezett	Évközi változás	Tényleges	Eltérés	Tervezett	Évközi változás	Tényleges	Eltérés	Tervezett	Évközi változás	Tényleges	Eltérés
PATALOM	0	0	0	0	0	0	0	0	0	0	0	0
PATCA	0	0	0	0	0	0	0	0	0	0	0	0
PATOSFA	0	0	0	0	0	0	0	0	0	0	0	0
PÁLMAJOR	1.909.000	0	1.909.000	0	0	0	0	0	0	0	0	0
PÉTERHIDA	0	0	0	0	0	0	0	0	0	0	0	0
POGÁNYSZENTPÉTER	1.826.000	0	1.909.000	83.000	0	0	0	0	0	0	0	0
POLÁNY	0	0	0	0	0	0	0	0	0	0	0	0
PORROG	0	0	0	0	0	0	0	0	0	0	0	0
PORROGSZENTKIRÁLY	2.739.000	0	2.656.000	-83.000	0	0	0	0	0	0	0	0
PORROGSZENTPÁL	0	0	0	0	0	0	0	0	0	0	0	0
POTONY	0	0	0	0	0	0	0	0	0	0	0	0
PUSZTAKOVÁCSI	5.976.000	0	6.059.000	83.000	0	0	0	0	0	0	0	0
PUSZTASZEMES	0	0	0	0	0	0	0	0	0	0	0	0
RÁKSI	0	0	0	0	0	0	0	0	0	0	0	0
RINYABESENYO	1.660.000	0	1.660.000	0	0	0	0	0	0	0	0	0
RINYAKOVÁCSI	0	0	0	0	0	0	0	0	0	0	0	0
RINYASZENTKIRÁLY	1.079.000	0	1.079.000	0	0	0	0	0	0	0	0	0
RINYAÚJLAK	0	0	0	0	0	0	0	0	0	0	0	0
RINYAÚJNÉP	0	0	0	0	0	0	0	0	0	0	0	0
SÁGVÁR	16.766.000	0	16.932.000	166.000	0	0	0	0	0	0	0	0
SÁNTOS	0	0	0	0	0	0	0	0	0	0	0	0
SÁVOLY	9.794.000	0	9.794.000	0	0	0	0	0	194.000	0	194.000	0
SEGESD	19.173.000	0	19.090.000	-83.000	0	0	0	0	0	0	0	0
SÉRSEKSZOLOS	0	0	0	0	0	0	0	0	0	0	0	0
SIMONFA	0	0	0	0	0	0	0	0	0	0	0	0
SIÓFOK	302.548.000	0	293.295.000	-9.253.000	87.555.000	0	83.260.000	-4.295.000	18.624.000	194.000	18.624.000	-194.000
SIÓJUT	664.000	0	664.000	0	0	0	0	0	0	0	0	0
SOM	0	0	0	0	0	0	0	0	0	0	0	0
SOMODOR	1.826.000	0	1.660.000	-166.000	0	0	0	0	0	0	0	0
SOMOGYACSA	0	0	0	0	0	0	0	0	0	0	0	0

A HELYI ÖNKORMÁNYZATOK 1999. ÉVI TERVEZETT-TÉNYLEGES NORMATÍV ÁLLAMI HOZZÁJÁRULÁSÁNAK ELSZÁMOLÁSA

SOMOGY MEGYE

Megyekód: 14

Önkormányzat	Iskolai oktatás				Iskolai szakképzés				Különleges gondozás keretében nyújtott ellátás			
	Állami hozzájárulás, Ft				Állami hozzájárulás, Ft				Állami hozzájárulás, Ft			
	Tervezett	Évközi változás	Tényleges	Eltérés	Tervezett	Évközi változás	Tényleges	Eltérés	Tervezett	Évközi változás	Tényleges	Eltérés
SOMOGYARACS	0	0	0	0	0	0	0	0	0	0	0	0
SOMOGYASZALÓ	0	0	0	0	0	0	0	0	0	0	0	0
SOMOGYBABOD	0	0	0	0	0	0	0	0	0	0	0	0
SOMOGYBÜKKÖSD	0	0	0	0	0	0	0	0	0	0	0	0
SOMOGYCSICSÓ	0	0	0	0	0	0	0	0	0	0	0	0
SOMOGYDÖRŐCSKE	0	0	0	0	0	0	0	0	0	0	0	0
SOMOGYEGRES	0	0	0	0	0	0	0	0	0	0	0	0
SOMOGYFAJSZ	5.146.000	0	4.980.000	—166.000	0	0	0	0	0	0	0	0
SOMOGYGESZTI	2.490.000	0	2.490.000	0	0	0	0	0	0	0	0	0
SOMOGYJÁD	20.916.000	0	20.833.000	—83.000	0	0	0	0	0	0	0	0
SOMOGYMEGGYES	2.988.000	0	2.905.000	—83.000	0	0	0	0	0	0	0	0
SOMOGYSÁMSON	9.462.000	0	9.130.000	—332.000	0	0	0	0	8.730.000	0	9.118.000	388.000
SOMOGYSÁRD	13.944.000	0	13.529.000	—415.000	0	0	0	0	0	0	0	0
SOMOGYSIMONYI	0	0	0	0	0	0	0	0	0	0	0	0
SOMOGYSZENTPÁL	664.000	0	664.000	0	0	0	0	0	2.910.000	0	2.910.000	0
SOMOGYSZIL	8.798.000	0	8.632.000	—166.000	0	0	0	0	0	0	0	0
SOMOGYSZOB	14.608.000	0	14.110.000	—498.000	0	0	0	0	776.000	0	776.000	0
SOMOGYTÚR	0	0	0	0	0	0	0	0	0	0	0	0
SOMOGYUDVARHELY	10.707.000	0	10.707.000	0	0	0	0	0	0	0	0	0
SOMOGYVÁMOS	3.652.000	0	3.735.000	83.000	0	0	0	0	0	0	0	0
SOMOGYVÁR	17.181.000	0	17.181.000	0	0	0	0	0	0	0	0	0
SOMOGYSITFA	0	0	0	0	0	0	0	0	0	0	0	0
SZABADI	0	0	0	0	0	0	0	0	0	0	0	0
SZABÁS	2.905.000	0	3.320.000	415.000	0	0	0	0	0	0	0	0
SZÁNTÓD	0	0	0	0	0	0	0	0	0	0	0	0
SZEGERDO	0	0	0	0	0	0	0	0	0	0	0	0
SZENNA	12.450.000	0	12.450.000	0	0	0	0	0	0	0	0	0
SZENTA	1.992.000	—83.000	1.909.000	0	0	0	0	0	0	0	0	0
SZENTBALÁZS	13.695.000	0	13.695.000	0	0	0	0	0	0	0	0	0
SZENTBORBÁS	0	0	0	0	0	0	0	0	0	0	0	0

A HELYI ÖNKORMÁNYZATOK 1999. ÉVI TERVEZETT-TÉNYLEGES NORMATÍV ÁLLAMI HOZZÁJÁRULÁSÁNAK ELSZÁMOLÁSA

SOMOGY MEGYE

Megyekód: 14

Önkormányzat	Iskolai oktatás				Iskolai szakképzés				Különleges gondozás keretében nyújtott ellátás			
	Állami hozzájárulás, Ft				Állami hozzájárulás, Ft				Állami hozzájárulás, Ft			
	Tervezett	Évközi változás	Tényleges	Eltérés	Tervezett	Évközi változás	Tényleges	Eltérés	Tervezett	Évközi változás	Tényleges	Eltérés
SZENTGÁLOSKÉR	2.988.000	0	2.988.000	0	0	0	0	0	0	0	0	0
SZENYÉR	0	0	0	0	0	0	0	0	0	0	0	0
SZILVÁSSZENTMÁRTON	0	0	0	0	0	0	0	0	0	0	0	0
SZOLÁD	0	0	0	0	0	0	0	0	0	0	0	0
SZOROSAD	0	0	0	0	0	0	0	0	0	0	0	0
SZOKEDENCS	0	0	0	0	0	0	0	0	0	0	0	0
SZOLÓSGYÖRÖK	9.379.000	0	9.296.000	-83.000	0	0	0	0	0	0	0	0
SZULOK	4.482.000	0	4.482.000	0	0	0	0	0	0	0	0	0
TAB	43.907.000	0	43.741.000	-166.000	0	0	0	0	5.432.000	0	5.432.000	0
TAPSONY	8.881.000	0	8.715.000	-166.000	0	0	0	0	0	0	0	0
TARANY	10.458.000	0	10.458.000	0	0	0	0	0	388.000	0	388.000	0
TASZÁR	23.738.000	0	24.070.000	332.000	0	0	0	0	0	0	0	0
TÁSKA	0	0	0	0	0	0	0	0	0	0	0	0
TELEKI	0	0	0	0	0	0	0	0	0	0	0	0
TENGÖD	4.399.000	0	4.399.000	0	0	0	0	0	0	0	0	0
TIKOS	0	0	0	0	0	0	0	0	0	0	0	0
TORVAJ	0	0	0	0	0	0	0	0	0	0	0	0
TÓTÚJFALU	0	0	0	0	0	0	0	0	0	0	0	0
TÖRÖKKOPPÁNY	10.541.000	0	10.458.000	-83.000	0	0	0	0	0	0	0	0
ÚJVÁRFALVA	0	0	0	0	0	0	0	0	0	0	0	0
VARÁSZLÓ	0	0	0	0	0	0	0	0	0	0	0	0
VÁRDA	0	0	0	0	0	0	0	0	0	0	0	0
VÉSE	7.802.000	0	7.802.000	0	0	0	0	0	0	0	0	0
VISNYE	0	0	0	0	0	0	0	0	0	0	0	0
VISZ	0	0	0	0	0	0	0	0	0	0	0	0
VÍZVÁR	7.802.000	0	7.719.000	-83.000	0	0	0	0	0	0	0	0
VÖRS	0	0	0	0	0	0	0	0	0	0	0	0
ZALA	0	0	0	0	0	0	0	0	0	0	0	0
ZAMÁRDI	11.703.000	0	11.786.000	83.000	0	0	0	0	388.000	0	388.000	0
ZÁKÁNY	19.837.000	-498.000	19.422.000	83.000	0	0	0	0	0	0	0	0

A HELYI ÖNKORMÁNYZATOK 1999. ÉVI TERVEZETT-TÉNYLEGES NORMATÍV ÁLLAMI HOZZÁJÁRULÁSÁNAK ELSZÁMOLÁSA

SOMOGY MEGYE

Megyekód: 14

Önkormányzat	Iskolai oktatás				Iskolai szakképzés				Különleges gondozás keretében nyújtott ellátás			
	Állami hozzájárulás, Ft				Állami hozzájárulás, Ft				Állami hozzájárulás, Ft			
	Tervezett	Évközi változás	Tényleges	Eltérés	Tervezett	Évközi változás	Tényleges	Eltérés	Tervezett	Évközi változás	Tényleges	Eltérés
ZICS	581.000	0	747.000	166.000	0	0	0	0	194.000	0	194.000	0
ZIMÁNY	913.000	-83.000	830.000	0	0	0	0	0	0	0	0	0
ZSELICKISFALUD	0	0	0	0	0	0	0	0	0	0	0	0
ZSELICKISLAK	0	0	0	0	0	0	0	0	0	0	0	0
ZSELICSZENTPÁL	0	0	0	0	0	0	0	0	0	0	0	0
MEGYE ÖNKORM. ÖSSZ.	3.572.174.000	-6.225.000	3.532.921.000	-33.028.000	680.465.000	0	693.100.000	12.635.000	473.259.000	5.238.000	483.573.000	5.076.000

A HELYI ÖNKORMÁNYZATOK 1999. ÉVI TERVEZETT-TÉNYLEGES NORMATÍV ÁLLAMI HOZZÁJÁRULÁSÁNAK ELSZÁMOLÁSA

SOMOGY MEGYE

Megyekód: 14

Önkormányzat	Alapfokú művészet oktatás				Kollégiumi, externátusi nevelés, ellátás				Hozzájárulás egyéb közoktatási feladatokhoz			
	Állami hozzájárulás, Ft				Állami hozzájárulás, Ft				Állami hozzájárulás, Ft			
	Tervezett	Évközi változás	Tényleges	Eltérés	Tervezett	Évközi változás	Tényleges	Eltérés	Tervezett	Évközi változás	Tényleges	Eltérés
MEGYEI ÖNKORMÁNYZAT	0	0	0	0	191.672.000	0	191.672.000	0	64.047.390	0	63.967.780	-79.610
ALSÓBOGÁT	0	0	0	0	0	0	0	0	0	0	0	0
ANDOCS	0	0	0	0	0	0	0	0	5.560.780	0	5.612.780	52.000
ÁDÁND	0	0	0	0	0	0	0	0	11.135.170	-11.000	10.674.180	-449.990
BABÓCSA	0	0	0	0	0	0	0	0	17.438.190	0	18.016.860	578.670
BAKHÁZA	0	0	0	0	0	0	0	0	0	0	0	0
BALATONBERÉNY	0	0	0	0	0	0	0	0	2.880.740	0	2.750.250	-130.490
BALATONBOGLÁR	5.586.000	0	5.782.000	196.000	29.336.000	0	28.576.000	-760.000	14.696.970	0	14.397.460	-299.510
BALATONENDRÉD	0	0	0	0	0	0	0	0	5.650.600	-23.830	5.549.100	-77.670
BALATONFENYVES	0	0	0	0	0	0	0	0	9.457.660	0	9.410.000	-47.660
BALATONFÖLDVÁR	7.301.000	0	7.056.000	-245.000	0	0	0	0	22.990.740	0	22.303.410	-687.330
BALATONKERESZTÚR	0	0	0	0	0	0	0	0	8.435.460	0	8.304.960	-130.500
BALATONLELLE	3.185.000	0	2.940.000	-245.000	0	0	0	0	6.736.870	0	5.868.860	-868.010
BALATONMÁRIAFÜRDŐ	0	0	0	0	0	0	0	0	2.868.620	0	2.939.620	71.000
BALATONŐSZÖD	0	0	0	0	0	0	0	0	0	0	0	0
BALATONSZABADI	0	0	0	0	0	0	0	0	21.280.450	0	21.101.800	-178.650
BALATONSZÁRSZÓ	0	0	0	0	0	0	0	0	19.624.270	0	19.421.790	-202.480
BALATONSZEMES	2.597.000	0	3.332.000	735.000	0	0	0	0	9.418.510	0	8.666.060	-752.450
BALATONSZENTGYÖRGY	0	0	0	0	0	0	0	0	18.661.300	0	18.915.800	254.500
BALATONÚJLAK	0	0	0	0	0	0	0	0	584.940	0	648.940	64.000
BARCS	20.597.000	0	20.650.000	53.000	22.496.000	0	22.952.000	456.000	36.560.540	0	34.831.330	-1.729.210
BATÉ	0	0	0	0	0	0	0	0	2.855.960	0	2.600.790	-255.170
BÁBONYMEGYER	0	0	0	0	0	0	0	0	3.253.470	0	3.253.470	0
BÁLVÁNYOS	0	0	0	0	0	0	0	0	0	0	0	0
BÁRDUDVARNOK	0	0	0	0	0	0	0	0	3.056.210	0	3.025.720	-30.490
BEDEGKÉR	0	0	0	0	0	0	0	0	3.111.210	0	3.108.370	-2.840
BELEG	0	0	0	0	0	0	0	0	3.258.050	0	2.958.890	-299.160
BERZENCE	2.891.000	0	2.744.000	-147.000	0	0	0	0	11.266.130	0	11.803.090	536.960
BÉLAVÁR	0	0	0	0	0	0	0	0	772.430	0	748.260	-24.170
BODROG	0	0	0	0	0	0	0	0	0	0	0	0

A HELYI ÖNKORMÁNYZATOK 1999. ÉVI TERVEZETT-TÉNYLEGES NORMATÍV ÁLLAMI HOZZÁJÁRULÁSÁNAK ELSZÁMOLÁSA

SOMOGY MEGYE

Megyekód: 14

Önkormányzat	Alapfokú művészet oktatás				Kollégiumi, externátusi nevelés, ellátás				Hozzájárulás egyéb közköztatási feladatokhoz			
	Állami hozzájárulás, Ft				Állami hozzájárulás, Ft				Állami hozzájárulás, Ft			
	Tervezett	Évközi változás	Tényleges	Eltérés	Tervezett	Évközi változás	Tényleges	Eltérés	Tervezett	Évközi változás	Tényleges	Eltérés
BOLHÁS	0	0	0	0	0	0	0	0	533.450	0	509.620	—23.830
BOLHÓ	0	0	0	0	0	0	0	0	3.116.060	0	2.943.400	—172.660
BONNYA	0	0	0	0	0	0	0	0	0	0	0	0
BŐHÖNYE	0	0	0	0	0	0	0	0	14.917.400	—477.500	14.354.060	—85.840
BOSZÉNFA	0	0	0	0	0	0	0	0	0	0	0	0
BUZSÁK	0	0	0	0	0	0	0	0	9.799.310	0	9.199.660	—599.650
BÜSSÜ	0	0	0	0	0	0	0	0	0	0	0	0
CSÁKÁNY	0	0	0	0	0	0	0	0	0	0	0	0
CSERÉNFA	0	0	0	0	0	0	0	0	0	0	0	0
CSOKONYAVISONTA	0	0	0	0	0	0	0	0	10.138.080	0	9.917.930	—220.150
CSOMA	0	0	0	0	0	0	0	0	1.272.430	0	1.160.430	—112.000
CSOMBÁRD	0	0	0	0	0	0	0	0	0	0	0	0
CSÖKÖLY	0	0	0	0	0	0	0	0	16.364.910	0	16.480.910	116.000
CSÓMEND	0	0	0	0	0	0	0	0	0	0	0	0
CSURGÓ	8.982.000	0	8.684.000	—298.000	0	0	0	0	18.808.630	0	17.259.680	—1.548.950
CSURGÓNAGYMARTON	0	0	0	0	0	0	0	0	0	0	0	0
DARÁNY	0	0	0	0	0	0	0	0	15.627.250	0	15.471.590	—155.660
DRÁVAGÁRDONY	0	0	0	0	0	0	0	0	0	0	0	0
DRÁVATAMÁSI	0	0	0	0	0	0	0	0	0	0	0	0
ECSENY	0	0	0	0	0	0	0	0	350.300	0	326.470	—23.830
EDDE	0	0	0	0	0	0	0	0	0	0	0	0
FELSŐMOC SOLÁD	0	0	0	0	0	0	0	0	6.074.810	0	6.096.980	22.170
FIAD	0	0	0	0	0	0	0	0	0	0	0	0
FONÓ	0	0	0	0	0	0	0	0	0	0	0	0
FONYÓD	14.063.000	0	14.455.000	392.000	0	0	0	0	8.746.880	0	7.889.540	—857.340
FÖNYED	0	0	0	0	0	0	0	0	0	0	0	0
GADÁCS	0	0	0	0	0	0	0	0	0	0	0	0
GADÁNY	0	0	0	0	0	0	0	0	0	0	0	0
GAMÁS	0	0	0	0	0	0	0	0	6.732.000	0	6.209.690	—522.310
GÁLOSFA	0	0	0	0	0	0	0	0	2.427.990	0	3.196.330	768.340

A HELYI ÖNKORMÁNYZATOK 1999. ÉVI TERVEZETT-TÉNYLEGES NORMATÍV ÁLLAMI HOZZÁJÁRULÁSÁNAK ELSZÁMOLÁSA

SOMOGY MEGYE

Megyekód: 14

Önkormányzat	Alapfokú művészet oktatás				Kollégiumi, externátusi nevelés, ellátás				Hozzájárulás egyéb közoktatási feladatokhoz			
	Állami hozzájárulás, Ft				Állami hozzájárulás, Ft				Állami hozzájárulás, Ft			
	Tervezett	Évközi változás	Tényleges	Eltérés	Tervezett	Évközi változás	Tényleges	Eltérés	Tervezett	Évközi változás	Tényleges	Eltérés
GIGE	0	0	0	0	0	0	0	0	0	0	0	0
GÖLLE	0	0	0	0	0	0	0	0	13.086.970	0	13.370.620	283.650
GÖRGETEG	0	0	0	0	0	0	0	0	9.968.500	0	10.073.850	105.350
GYÉKÉNYES	0	0	0	0	0	0	0	0	5.530.210	0	5.324.710	-205.500
GYUGY	0	0	0	0	0	0	0	0	0	0	0	0
HAJMÁS	0	0	0	0	0	0	0	0	0	0	0	0
HÁCS	0	0	0	0	0	0	0	0	740.430	0	692.770	-47.660
HÁROMFA	0	0	0	0	0	0	0	0	9.370.320	0	9.370.320	0
HEDREHELY	0	0	0	0	0	0	0	0	5.997.620	0	5.997.620	0
HENCSE	0	0	0	0	0	0	0	0	1.442.730	0	1.128.900	-313.830
HERESZNYE	0	0	0	0	0	0	0	0	0	0	0	0
HETES	0	0	0	0	0	0	0	0	11.538.450	0	11.428.600	-109.850
HOLLÁD	0	0	0	0	0	0	0	0	1.152.260	-52.330	1.099.930	0
HOMOKSZENTGYÖRGY	0	0	0	0	0	0	0	0	5.991.430	0	6.026.430	35.000
HOSSZÚVIZ	0	0	0	0	0	0	0	0	0	0	0	0
IGAL	0	0	0	0	0	0	0	0	16.960.230	0	17.258.230	298.000
IHAROS	0	0	0	0	0	0	0	0	915.750	0	963.410	47.660
IHAROSBERÉNY	2.254.000	0	2.107.000	-147.000	0	0	0	0	13.531.130	0	13.568.470	37.340
INKE	0	0	0	0	0	0	0	0	7.197.990	0	6.602.650	-595.340
ISTVÁNDI	0	0	0	0	0	0	0	0	2.947.910	0	2.821.410	-126.500
JÁKÓ	0	0	0	0	0	0	0	0	2.218.300	0	2.127.300	-91.000
JUTA	0	0	0	0	0	0	0	0	3.435.550	-119.150	3.167.900	-148.500
KADARKÚT	0	0	0	0	17.480.000	0	16.720.000	-760.000	33.819.700	0	29.569.220	-4.250.480
KAPOLY	0	0	0	0	0	0	0	0	2.523.960	0	2.272.460	-251.500
KAPOSFO	0	0	0	0	0	0	0	0	19.125.250	0	19.579.060	453.810
KAPOSGYARMAT	0	0	0	0	0	0	0	0	0	0	0	0
KAPOSHOMOK	0	0	0	0	0	0	0	0	0	0	0	0
KAPOSKERESZTÚR	0	0	0	0	0	0	0	0	0	0	0	0
KAPOSMÉRO	0	0	0	0	0	0	0	0	19.012.320	0	19.307.480	295.160
KAPOSSZERDAHELY	0	0	0	0	0	0	0	0	2.369.470	0	2.370.970	1.500

A HELYI ÖNKORMÁNYZATOK 1999. ÉVI TERVEZETT-TÉNYLEGES NORMATÍV ÁLLAMI HOZZÁJÁRULÁSÁNAK ELSZÁMOLÁSA

SOMOGY MEGYE

Megyekód: 14

Önkormányzat	Alapfokú művészet oktatás				Kollégiumi, externátusi nevelés, ellátás				Hozzájárulás egyéb közoktatási feladatokhoz			
	Állami hozzájárulás, Ft				Állami hozzájárulás, Ft				Állami hozzájárulás, Ft			
	Tervezett	Évközi változás	Tényleges	Eltérés	Tervezett	Évközi változás	Tényleges	Eltérés	Tervezett	Évközi változás	Tényleges	Eltérés
KAPOSÚJLAK	0	0	0	0	0	0	0	0	0	0	0	0
KAPOSVÁR	40.361.000	0	39.377.000	—984.000	226.176.000	0	223.288.000	—2.888.000	206.936.330	0	192.344.940	—14.591.390
KARÁD	0	0	0	0	0	0	0	0	7.942.360	0	7.499.430	—442.930
KASTÉLYOSDOMBÓ	0	0	0	0	0	0	0	0	0	0	0	0
KASZÓ	0	0	0	0	0	0	0	0	0	0	0	0
KAZSOK	0	0	0	0	0	0	0	0	0	0	0	0
KÁLMÁNCSA	0	0	0	0	0	0	0	0	2.073.670	—96.000	1.992.830	15.160
KÁNYA	0	0	0	0	0	0	0	0	1.887.010	0	1.910.840	23.830
KÁRA	0	0	0	0	0	0	0	0	0	0	0	0
KELEVÍZ	0	0	0	0	0	0	0	0	0	0	0	0
KERCSELIGET	0	0	0	0	0	0	0	0	0	0	0	0
KEREKI	0	0	0	0	0	0	0	0	0	0	0	0
KÉTHELY	0	0	0	0	0	0	0	0	10.733.830	0	10.824.820	90.990
KISASSZOND	0	0	0	0	0	0	0	0	0	0	0	0
KISBAJOM	0	0	0	0	0	0	0	0	884.090	0	907.920	23.830
KISBÁRAPÁTI	0	0	0	0	0	0	0	0	9.623.120	0	9.420.630	—202.490
KISBERÉNY	0	0	0	0	0	0	0	0	0	0	0	0
KISGYALÁN	0	0	0	0	0	0	0	0	0	0	0	0
KISKORPÁD	0	0	0	0	0	0	0	0	1.138.730	0	1.066.560	—72.170
KOMLÓSD	0	0	0	0	0	0	0	0	0	0	0	0
KÖTCSE	0	0	0	0	0	0	0	0	6.158.520	0	5.863.690	—294.830
KOKÚT	0	0	0	0	0	0	0	0	0	0	0	0
KORÓSHEGY	0	0	0	0	0	0	0	0	10.294.840	0	10.058.340	—236.500
KUTAS	0	0	0	0	0	0	0	0	16.304.560	0	15.950.740	—353.820
LAD	0	0	0	0	0	0	0	0	7.853.010	—417.970	7.435.040	0
LAKÓCSA	0	0	0	0	0	0	0	0	9.055.190	0	8.853.690	—201.500
LÁBOD	0	0	0	0	0	0	0	0	16.989.070	0	16.830.580	—158.490
LÁTRÁNY	2.009.000	—2.009.000	0	0	0	0	0	0	17.338.600	0	16.917.450	—421.150
LENGYELTÓTI	4.116.000	0	4.116.000	0	0	0	0	0	21.444.970	0	21.354.790	—90.180
LIBICKOZMA	0	0	0	0	0	0	0	0	0	0	0	0

A HELYI ÖNKORMÁNYZATOK 1999. ÉVI TERVEZETT-TÉNYLEGES NORMATÍV ÁLLAMI HOZZÁJÁRULÁSÁNAK ELSZÁMOLÁSA

SOMOGY MEGYE

Megyekód: 14

Önkormányzat	Alapfokú művészet oktatás				Kollégiumi, externátusi nevelés, ellátás				Hozzájárulás egyéb közoktatási feladatokhoz			
	Állami hozzájárulás, Ft				Állami hozzájárulás, Ft				Állami hozzájárulás, Ft			
	Tervezett	Évközi változás	Tényleges	Eltérés	Tervezett	Évközi változás	Tényleges	Eltérés	Tervezett	Évközi változás	Tényleges	Eltérés
LULLA	0	0	0	0	0	0	0	0	0	0	0	0
MAGYARATÁD	0	0	0	0	0	0	0	0	7.762.560	0	7.678.560	—84.000
MAGYAREGRES	0	0	0	0	0	0	0	0	742.770	0	785.770	43.000
MARCALI	21.134.000	0	21.512.000	378.000	55.480.000	0	55.024.000	—456.000	40.749.600	0	40.869.570	119.970
MERNYE	0	0	0	0	0	0	0	0	18.366.550	0	18.571.380	204.830
MESZTEGNYŐ	0	0	0	0	0	0	0	0	16.662.670	0	16.662.670	0
MEZŐCSOKONYA	0	0	0	0	0	0	0	0	6.503.440	—297.830	6.064.620	—140.990
MIKE	0	0	0	0	0	0	0	0	2.899.090	0	2.575.760	—323.330
MIKLÓSI	0	0	0	0	0	0	0	0	0	0	0	0
MOSDÓS	0	0	0	0	0	0	0	0	0	0	0	0
NAGYATÁD	9.310.000	0	9.212.000	—98.000	24.776.000	0	20.976.000	—3.800.000	37.378.660	0	34.364.690	—3.013.970
NAGYBAJOM	0	0	0	0	4.104.000	0	4.256.000	152.000	23.247.100	0	24.882.600	1.635.500
NAGYBERÉNY	0	0	0	0	0	0	0	0	7.591.010	0	6.989.680	—601.330
NAGYBERKI	0	0	0	0	0	0	0	0	32.188.910	0	30.994.910	—1.194.000
NAGYCSEPELY	0	0	0	0	0	0	0	0	434.130	0	418.130	—16.000
NAGYKORPÁD	0	0	0	0	0	0	0	0	2.583.600	0	2.581.270	—2.330
NAGYSZAKÁCSI	0	0	0	0	0	0	0	0	0	0	0	0
NÁGOCS	0	0	0	0	0	0	0	0	5.897.100	0	5.809.770	—87.330
NEMESDÉD	0	0	0	0	0	0	0	0	3.519.670	0	3.605.340	85.670
NEMESKISFALUD	0	0	0	0	0	0	0	0	0	0	0	0
NEMESVID	0	0	0	0	0	0	0	0	10.097.440	0	10.097.440	0
NIKLA	0	0	0	0	0	0	0	0	9.474.740	0	9.561.080	86.340
NYIM	0	0	0	0	0	0	0	0	0	0	0	0
ORCI	0	0	0	0	0	0	0	0	0	0	0	0
ORDACSEHI	0	0	0	0	0	0	0	0	2.304.290	0	2.334.640	30.350
OSZTOPÁN	0	0	0	0	0	0	0	0	8.866.600	0	8.733.780	—132.820
ÖREGLAK	0	0	0	0	0	0	0	0	14.038.820	0	13.845.490	—193.330
ÖTVÖSKÓNYI	0	0	0	0	0	0	0	0	4.064.980	0	4.143.970	78.990
ORTILOS	0	0	0	0	0	0	0	0	1.223.570	0	1.223.570	0
PAMUK	0	0	0	0	0	0	0	0	0	0	0	0

A HELYI ÖNKORMÁNYZATOK 1999. ÉVI TERVEZETT-TÉNYLEGES NORMATÍV ÁLLAMI HOZZÁJÁRULÁSÁNAK ELSZÁMOLÁSA

SOMOGY MEGYE

Megyekód: 14

Önkormányzat	Alapfokú művészet oktatás				Kollégiumi, externátusi nevelés, ellátás				Hozzájárulás egyéb közoktatási feladatokhoz			
	Állami hozzájárulás, Ft				Állami hozzájárulás, Ft				Állami hozzájárulás, Ft			
	Tervezett	Évközi változás	Tényleges	Eltérés	Tervezett	Évközi változás	Tényleges	Eltérés	Tervezett	Évközi változás	Tényleges	Eltérés
PATALOM	0	0	0	0	0	0	0	0	0	0	0	0
PATCA	0	0	0	0	0	0	0	0	0	0	0	0
PATOSFA	0	0	0	0	0	0	0	0	0	0	0	0
PÁLMAJOR	0	0	0	0	0	0	0	0	1.984.840	0	1.813.840	—171.000
PÉTERHIDA	0	0	0	0	0	0	0	0	0	0	0	0
POGÁNYSZENTPÉTER	0	0	0	0	0	0	0	0	1.583.180	0	1.786.340	203.160
POLÁNY	0	0	0	0	0	0	0	0	453.790	0	469.790	16.000
PORROG	0	0	0	0	0	0	0	0	1.655.910	0	1.543.910	—112.000
PORROGSZENTKIRÁLY	0	0	0	0	0	0	0	0	2.073.390	0	2.051.560	—21.830
PORROGSZENTPÁL	0	0	0	0	0	0	0	0	0	0	0	0
POTONY	0	0	0	0	0	0	0	0	0	0	0	0
PUSZTAKOVÁCSI	0	0	0	0	0	0	0	0	3.841.660	0	3.654.330	—187.330
PUSZTASZEMES	0	0	0	0	0	0	0	0	0	0	0	0
RÁKSI	0	0	0	0	0	0	0	0	883.750	0	881.920	—1.830
RINYABESENYO	0	0	0	0	0	0	0	0	1.420.210	0	1.476.540	56.330
RINYAKOVÁCSI	0	0	0	0	0	0	0	0	0	0	0	0
RINYASZENTKIRÁLY	0	0	0	0	0	0	0	0	918.900	0	942.730	23.830
RINYAÚJLAK	0	0	0	0	0	0	0	0	860.930	0	872.760	11.830
RINYAÚJNÉP	0	0	0	0	0	0	0	0	0	0	0	0
SÁGVÁR	0	0	0	0	0	0	0	0	17.229.320	0	17.482.810	253.490
SÁNTOS	0	0	0	0	0	0	0	0	0	0	0	0
SÁVOLY	0	0	0	0	0	0	0	0	10.496.130	0	10.496.130	0
SEGESD	0	0	0	0	0	0	0	0	12.449.540	0	12.440.040	—9.500
SÉRSEKSZOLOS	0	0	0	0	0	0	0	0	0	0	0	0
SIMONFA	0	0	0	0	0	0	0	0	1.862.400	—213.160	1.649.240	0
SIÓFOK	22.150.000	0	20.469.000	—1.681.000	15.960.000	0	15.808.000	—152.000	71.979.230	0	64.468.610	—7.510.620
SIÓJUT	0	0	0	0	0	0	0	0	310.140	0	310.140	0
SOM	0	0	0	0	0	0	0	0	0	0	0	0
SOMODOR	0	0	0	0	0	0	0	0	1.627.530	0	1.394.540	—232.990
SOMOGYACSA	0	0	0	0	0	0	0	0	0	0	0	0

A HELYI ÖNKORMÁNYZATOK 1999. ÉVI TERVEZETT-TÉNYLEGES NORMATÍV ÁLLAMI HOZZÁJÁRULÁSÁNAK ELSZÁMOLÁSA

SOMOGY MEGYE

Megyekód: 14

Önkormányzat	Alapfokú művészet oktatás				Kollégiumi, externátusi nevelés, ellátás				Hozzájárulás egyéb közoktatási feladatokhoz			
	Állami hozzájárulás, Ft				Állami hozzájárulás, Ft				Állami hozzájárulás, Ft			
	Tervezett	Évközi változás	Tényleges	Eltérés	Tervezett	Évközi változás	Tényleges	Eltérés	Tervezett	Évközi változás	Tényleges	Eltérés
SOMOGYARACS	0	0	0	0	0	0	0	0	0	0	0	0
SOMOGYASZALÓ	0	0	0	0	0	0	0	0	1.034.900	0	907.240	—127.660
SOMOGYBABOD	0	0	0	0	0	0	0	0	0	0	0	0
SOMOGYBÜKKÖSD	0	0	0	0	0	0	0	0	0	0	0	0
SOMOGYCSICSÓ	0	0	0	0	0	0	0	0	0	0	0	0
SOMOGYDÖRŐCSKE	0	0	0	0	0	0	0	0	1.142.250	0	1.142.250	0
SOMOGYEGRES	0	0	0	0	0	0	0	0	0	0	0	0
SOMOGYFAJSZ	0	0	0	0	0	0	0	0	3.294.680	0	3.072.350	—222.330
SOMOGYGESZTI	0	0	0	0	0	0	0	0	2.383.650	0	2.383.650	0
SOMOGYJÁD	0	0	0	0	0	0	0	0	21.012.280	0	20.780.450	—231.830
SOMOGYMEGGYES	0	0	0	0	0	0	0	0	2.200.300	0	1.873.800	—326.500
SOMOGYSÁMSON	0	0	0	0	0	0	0	0	14.974.920	0	14.644.760	—330.160
SOMOGYSÁRD	0	0	0	0	0	0	0	0	13.202.000	—448.000	12.514.690	—239.310
SOMOGYSIMONYI	0	0	0	0	0	0	0	0	0	0	0	0
SOMOGYSZENTPÁL	0	0	0	0	0	0	0	0	2.276.300	0	2.276.300	0
SOMOGYSZIL	0	0	0	0	0	0	0	0	8.280.810	0	7.324.830	—955.980
SOMOGYSZOB	0	0	0	0	0	0	0	0	12.079.980	0	11.907.000	—172.980
SOMOGYTÚR	0	0	0	0	0	0	0	0	0	0	0	0
SOMOGYUDVARHELY	0	0	0	0	0	0	0	0	5.943.770	0	6.031.770	88.000
SOMOGYVÁMOS	0	0	0	0	0	0	0	0	2.915.920	0	2.865.250	—50.670
SOMOGYVÁR	0	0	0	0	0	0	0	0	15.612.020	0	15.612.020	0
SOMOGYSITFA	0	0	0	0	0	0	0	0	0	0	0	0
SZABADI	0	0	0	0	0	0	0	0	0	0	0	0
SZABÁS	0	0	0	0	0	0	0	0	2.403.620	0	2.533.270	129.650
SZÁNTÓD	0	0	0	0	0	0	0	0	0	0	0	0
SZEGERDO	0	0	0	0	0	0	0	0	0	0	0	0
SZENNA	0	0	0	0	0	0	0	0	9.000.340	3.168.000	12.265.170	96.830
SZENTA	0	0	0	0	0	0	0	0	1.846.680	—45.330	1.729.520	—71.830
SZENTBALÁZS	0	0	0	0	0	0	0	0	13.078.360	0	12.823.200	—255.160
SZENTBORBÁS	0	0	0	0	0	0	0	0	0	0	0	0

A HELYI ÖNKORMÁNYZATOK 1999. ÉVI TERVEZETT-TÉNYLEGES NORMATÍV ÁLLAMI HOZZÁJÁRULÁSÁNAK ELSZÁMOLÁSA

SOMOGY MEGYE

Megyekód: 14

Önkormányzat	Alapfokú művészet oktatás				Kollégiumi, externátusi nevelés, ellátás				Hozzájárulás egyéb közoktatási feladatokhoz			
	Állami hozzájárulás, Ft				Állami hozzájárulás, Ft				Állami hozzájárulás, Ft			
	Tervezett	Évközi változás	Tényleges	Eltérés	Tervezett	Évközi változás	Tényleges	Eltérés	Tervezett	Évközi változás	Tényleges	Eltérés
SZENTGÁLOSKÉR	0	0	0	0	0	0	0	0	2.913.270	0	2.873.440	—39.830
SZENYÉR	0	0	0	0	0	0	0	0	0	0	0	0
SZILVÁSSZENTMÁRTON	0	0	0	0	0	0	0	0	0	0	0	0
SZOLÁD	0	0	0	0	0	0	0	0	740.430	0	700.600	—39.830
SZOROSAD	0	0	0	0	0	0	0	0	0	0	0	0
SZOKEDENC	0	0	0	0	0	0	0	0	0	0	0	0
SZOLOSGYÖRÖK	0	0	0	0	0	0	0	0	8.566.120	0	8.140.630	—425.490
SZULOK	0	0	0	0	0	0	0	0	3.095.560	0	2.963.890	—131.670
TAB	4.900.000	0	4.900.000	0	0	0	0	0	15.185.830	0	14.937.990	—247.840
TAPSONY	0	0	0	0	0	0	0	0	5.729.510	0	5.223.360	—506.150
TARANY	0	0	0	0	0	0	0	0	6.478.710	0	6.523.210	44.500
TASZÁR	0	0	0	0	0	0	0	0	14.299.830	0	15.163.760	863.930
TÁSKA	0	0	0	0	0	0	0	0	772.770	0	772.770	0
TELEKI	0	0	0	0	0	0	0	0	0	0	0	0
TENGÖD	0	0	0	0	0	0	0	0	2.452.250	0	2.452.250	0
TIKOS	0	0	0	0	0	0	0	0	0	0	0	0
TORVAJ	0	0	0	0	0	0	0	0	0	0	0	0
TÓTÚJFALU	0	0	0	0	0	0	0	0	0	0	0	0
TÖRÖKKOPPÁNY	0	0	0	0	0	0	0	0	10.507.640	0	10.546.640	39.000
ÚJVÁRFALVA	0	0	0	0	0	0	0	0	0	0	0	0
VARÁSZLÓ	0	0	0	0	0	0	0	0	946.930	0	962.930	16.000
VÁRDA	0	0	0	0	0	0	0	0	0	0	0	0
VÉSE	0	0	0	0	0	0	0	0	5.937.400	0	5.937.400	0
VISNYE	0	0	0	0	0	0	0	0	0	0	0	0
VISZ	0	0	0	0	0	0	0	0	0	0	0	0
VÍZVÁR	0	0	0	0	0	0	0	0	7.599.740	0	7.869.740	270.000
VÖRS	0	0	0	0	0	0	0	0	628.770	0	628.770	0
ZALA	0	0	0	0	0	0	0	0	0	0	0	0
ZAMÁRDI	0	0	0	0	0	0	0	0	9.206.420	0	8.722.590	—483.830
ZÁKÁNY	0	0	490.000	490.000	0	0	0	0	14.375.640	—251.480	13.953.170	—170.990

A HELYI ÖNKORMÁNYZATOK 1999. ÉVI TERVEZETT-TÉNYLEGES NORMATÍV ÁLLAMI HOZZÁJÁRULÁSÁNAK ELSZÁMOLÁSA

SOMOGY MEGYE

Megyekód: 14

Önkormányzat	Alapfokú művészet oktatás				Kollégiumi, externátusi nevelés, ellátás				Hozzájárulás egyéb közoktatási feladatokhoz			
	Állami hozzájárulás, Ft				Állami hozzájárulás, Ft				Állami hozzájárulás, Ft			
	Tervezett	Évközi változás	Tényleges	Eltérés	Tervezett	Évközi változás	Tényleges	Eltérés	Tervezett	Évközi változás	Tényleges	Eltérés
ZICS	0	0	0	0	0	0	0	0	959.750	0	903.920	-55.830
ZIMÁNY	0	0	0	0	0	0	0	0	1.223.210	-55.830	1.167.380	0
ZSELICKISFALUD	0	0	0	0	0	0	0	0	0	0	0	0
ZSELICKISLAK	0	0	0	0	0	0	0	0	0	0	0	0
ZSELICSZENTPÁL	0	0	0	0	0	0	0	0	0	0	0	0
MEGYE ÖNKORM. ÖSSZ.	171.436.000	-2.009.000	167.826.000	-1.601.000	587.480.000	0	579.272.000	-8.208.000	1.588.577.250	658.590	1.544.912.340	-44.323.500

A HELYI ÖNKORMÁNYZATOK 1999. ÉVI TERVEZETT-TÉNYLEGES NORMATÍV ÁLLAMI HOZZÁJÁRULÁSÁNAK ELSZÁMOLÁSA

SOMOGY MEGYE

Megyekód: 14

Önkormányzat	Helyi közművelődési és közgyűjteményi feladatok				Megyei/fővárosi közművelődési és közgyűjteményi feladatok ellátása			
	Állami hozzájárulás, Ft				Állami hozzájárulás, Ft			
	Tervezett	Évközi változás	Tényleges	Eltérés	Tervezett	Évközi változás	Tényleges	Eltérés
MEGYEI ÖNKORMÁNYZAT	0	0	0	0	125.681.210	0	125.681.210	0
ALSÓBOGÁT	202.565	0	202.565	0	0	0	0	0
ANDOCS	771.525	0	771.525	0	0	0	0	0
ÁDÁND	1.425.575	0	1.425.575	0	0	0	0	0
BABÓCSA	1.202.690	0	1.202.690	0	0	0	0	0
BAKHÁZA	154.305	0	154.305	0	0	0	0	0
BALATONBERÉNY	758.825	0	758.825	0	0	0	0	0
BALATONBOGLÁR	3.939.540	0	3.939.540	0	0	0	0	0
BALATONENDRÉD	902.970	0	902.970	0	0	0	0	0
BALATONFENYVES	1.337.310	0	1.337.310	0	0	0	0	0
BALATONFÖLDVÁR	1.471.930	0	1.471.930	0	0	0	0	0
BALATONKERESZTÚR	1.092.835	0	1.092.835	0	0	0	0	0
BALATONLELLE	3.249.930	0	3.249.930	0	0	0	0	0
BALATONMÁRIAFÜRDŐ	394.970	0	394.970	0	0	0	0	0
BALATONÖSZÖD	324.485	0	324.485	0	0	0	0	0
BALATONSZABADI	1.819.275	0	1.819.275	0	0	0	0	0
BALATONSZÁRSZÓ	1.363.980	0	1.363.980	0	0	0	0	0
BALATONSZEMES	1.150.620	0	1.150.620	0	0	0	0	0
BALATONSZENTGYÖRGY	1.090.930	0	1.090.930	0	0	0	0	0
BALATONÚJLAK	412.115	0	412.115	0	0	0	0	0
BARCS	7.913.370	0	7.913.370	0	0	0	0	0
BATÉ	540.385	0	540.385	0	0	0	0	0
BÁBONYMEGYER	588.010	0	588.010	0	0	0	0	0
BÁLVÁNYOS	407.670	0	407.670	0	0	0	0	0
BÁRDUDVARNOK	759.460	0	759.460	0	0	0	0	0
BEDEGKÉR	363.220	0	363.220	0	0	0	0	0
BELEG	449.580	0	449.580	0	0	0	0	0
BERZENCE	1.798.955	0	1.798.955	0	0	0	0	0
BÉLAVÁR	321.945	0	321.945	0	0	0	0	0
BODROG	307.340	0	307.340	0	0	0	0	0

A HELYI ÖNKORMÁNYZATOK 1999. ÉVI TERVEZETT-TÉNYLEGES NORMATÍV ÁLLAMI HOZZÁJÁRULÁSÁNAK ELSZÁMOLÁSA

SOMOGY MEGYE

Megyekód: 14

Önkormányzat	Helyi közművelődési és közgyűjteményi feladatok				Megyei/fővárosi közművelődési és közgyűjteményi feladatok ellátása			
	Állami hozzájárulás, Ft				Állami hozzájárulás, Ft			
	Tervezett	Évközi változás	Tényleges	Eltérés	Tervezett	Évközi változás	Tényleges	Eltérés
BOLHÁS	338.455	0	338.455	0	0	0	0	0
BOLHÓ	581.660	0	581.660	0	0	0	0	0
BONNYA	220.980	0	220.980	0	0	0	0	0
BŐHÖNYE	1.643.380	0	1.643.380	0	0	0	0	0
BOSZÉNFA	391.795	0	391.795	0	0	0	0	0
BUZSÁK	1.023.620	0	1.023.620	0	0	0	0	0
BÜSSÜ	353.695	0	353.695	0	0	0	0	0
CSÁKÁNY	203.200	0	203.200	0	0	0	0	0
CSERÉNFA	177.800	0	177.800	0	0	0	0	0
CSOKONYAVISONTA	1.111.250	0	1.111.250	0	0	0	0	0
CSOMA	339.090	0	339.090	0	0	0	0	0
CSOMBÁRD	209.550	0	209.550	0	0	0	0	0
CSÖKÖLY	723.900	0	723.900	0	0	0	0	0
CSÓMEND	226.060	0	226.060	0	0	0	0	0
CSURGÓ	3.738.245	0	3.738.245	0	0	0	0	0
CSURGÓNAGYMARTON	130.810	0	130.810	0	0	0	0	0
DARÁNY	656.590	0	656.590	0	0	0	0	0
DRÁVAGÁRDONY	106.680	0	106.680	0	0	0	0	0
DRÁVATAMÁSI	267.970	0	267.970	0	0	0	0	0
ECSENY	254.000	0	254.000	0	0	0	0	0
EDDE	186.055	0	186.055	0	0	0	0	0
FELSŐMOC SOLÁD	365.125	0	365.125	0	0	0	0	0
FIAD	124.460	0	124.460	0	0	0	0	0
FONÓ	246.380	0	246.380	0	0	0	0	0
FONYÓD	3.380.740	0	3.380.740	0	0	0	0	0
FÖNYED	75.565	0	75.565	0	0	0	0	0
GADÁCS	98.425	0	98.425	0	0	0	0	0
GADÁNY	230.505	0	230.505	0	0	0	0	0
GAMÁS	592.455	0	592.455	0	0	0	0	0
GÁLOSFA	209.550	0	209.550	0	0	0	0	0

A HELYI ÖNKORMÁNYZATOK 1999. ÉVI TERVEZETT-TÉNYLEGES NORMATÍV ÁLLAMI HOZZÁJÁRULÁSÁNAK ELSZÁMOLÁSA

SOMOGY MEGYE

Megyekód: 14

Önkormányzat	Helyi közművelődési és közgyűjteményi feladatok				Megyei/fővárosi közművelődési és közgyűjteményi feladatok ellátása			
	Állami hozzájárulás, Ft				Állami hozzájárulás, Ft			
	Tervezett	Évközi változás	Tényleges	Eltérés	Tervezett	Évközi változás	Tényleges	Eltérés
GIGE	217.170	0	217.170	0	0	0	0	0
GÖLLE	805.180	0	805.180	0	0	0	0	0
GÖRGETEG	755.015	0	755.015	0	0	0	0	0
GYÉKÉNYES	777.875	0	777.875	0	0	0	0	0
GYUGY	189.230	0	189.230	0	0	0	0	0
HAJMÁS	167.005	0	167.005	0	0	0	0	0
HÁCS	299.085	0	299.085	0	0	0	0	0
HÁROMFA	561.340	0	561.340	0	0	0	0	0
HEDREHELY	375.285	0	375.285	0	0	0	0	0
HENCSE	267.970	0	267.970	0	0	0	0	0
HERESZNYE	200.660	0	200.660	0	0	0	0	0
HETES	725.805	0	725.805	0	0	0	0	0
HOLLÁD	215.265	0	215.265	0	0	0	0	0
HOMOKSZENTGYÖRGY	800.735	0	800.735	0	0	0	0	0
HOSSZÚVIZ	37.465	0	37.465	0	0	0	0	0
IGAL	874.395	0	874.395	0	0	0	0	0
IHAROS	374.650	0	374.650	0	0	0	0	0
IHAROSBERÉNY	911.860	0	911.860	0	0	0	0	0
INKE	850.265	0	850.265	0	0	0	0	0
ISTVÁNDI	430.530	0	430.530	0	0	0	0	0
JÁKÓ	460.375	0	460.375	0	0	0	0	0
JUTA	760.095	0	760.095	0	0	0	0	0
KADARKÚT	1.792.605	0	1.792.605	0	0	0	0	0
KAPOLY	509.905	0	509.905	0	0	0	0	0
KAPOSFO	1.117.600	0	1.117.600	0	0	0	0	0
KAPOSGYARMAT	88.900	0	88.900	0	0	0	0	0
KAPOSHOMOK	240.665	0	240.665	0	0	0	0	0
KAPOSKERESZTÚR	254.000	0	254.000	0	0	0	0	0
KAPOSMÉRO	1.637.030	0	1.637.030	0	0	0	0	0
KAPOSSZERDAHELY	626.110	0	626.110	0	0	0	0	0

A HELYI ÖNKORMÁNYZATOK 1999. ÉVI TERVEZETT-TÉNYLEGES NORMATÍV ÁLLAMI HOZZÁJÁRULÁSÁNAK ELSZÁMOLÁSA

SOMOGY MEGYE

Megyekód: 14

Önkormányzat	Helyi közművelődési és közgyűjteményi feladatok				Megyei/fővárosi közművelődési és közgyűjteményi feladatok ellátása			
	Állami hozzájárulás, Ft				Állami hozzájárulás, Ft			
	Tervezett	Évközi változás	Tényleges	Eltérés	Tervezett	Évközi változás	Tényleges	Eltérés
KAPOSÚJLAK	443.230	0	443.230	0	0	0	0	0
KAPOSVÁR	44.195.365	0	44.195.365	0	0	0	0	0
KARÁD	1.235.710	0	1.235.710	0	0	0	0	0
KASTÉLYOSDOMBÓ	213.360	0	213.360	0	0	0	0	0
KASZÓ	96.520	0	96.520	0	0	0	0	0
KAZSOK	223.520	0	223.520	0	0	0	0	0
KÁLMÁNCSA	459.740	0	459.740	0	0	0	0	0
KÁNYA	332.740	0	332.740	0	0	0	0	0
KÁRA	62.230	0	62.230	0	0	0	0	0
KELEVÍZ	237.490	0	237.490	0	0	0	0	0
KERCSELISTET	314.960	0	314.960	0	0	0	0	0
KEREKI	361.950	0	361.950	0	0	0	0	0
KÉTHELY	1.598.295	0	1.598.295	0	0	0	0	0
KISASSZOND	100.965	0	100.965	0	0	0	0	0
KISBAJOM	301.625	0	301.625	0	0	0	0	0
KISBÁRAPÁTI	372.110	0	372.110	0	0	0	0	0
KISBERÉNY	120.015	0	120.015	0	0	0	0	0
KISGYALÁN	176.530	0	176.530	0	0	0	0	0
KISKORPÁD	615.950	0	615.950	0	0	0	0	0
KOMLÓSD	135.255	0	135.255	0	0	0	0	0
KÖTCSE	387.350	0	387.350	0	0	0	0	0
KOKÚT	377.825	0	377.825	0	0	0	0	0
KORÓSHÉGY	1.132.205	0	1.132.205	0	0	0	0	0
KUTAS	1.043.940	0	1.043.940	0	0	0	0	0
LAD	494.030	0	494.030	0	0	0	0	0
LAKÓCSA	396.875	0	396.875	0	0	0	0	0
LÁBOD	1.450.340	0	1.450.340	0	0	0	0	0
LÁTRÁNY	880.110	0	880.110	0	0	0	0	0
LENGYELTÓTI	2.169.795	0	2.169.795	0	0	0	0	0
LIBICKOZMA	37.465	0	37.465	0	0	0	0	0

A HELYI ÖNKORMÁNYZATOK 1999. ÉVI TERVEZETT-TÉNYLEGES NORMATÍV ÁLLAMI HOZZÁJÁRULÁSÁNAK ELSZÁMOLÁSA

SOMOGY MEGYE

Megyekód: 14

Önkormányzat	Helyi közművelődési és közgyűjteményi feladatok				Megyei/fővárosi közművelődési és közgyűjteményi feladatok ellátása			
	Állami hozzájárulás, Ft				Állami hozzájárulás, Ft			
	Tervezett	Évközi változás	Tényleges	Eltérés	Tervezett	Évközi változás	Tényleges	Eltérés
LULLA	153.670	0	153.670	0	0	0	0	0
MAGYARATÁD	685.800	0	685.800	0	0	0	0	0
MAGYAREGRES	389.890	0	389.890	0	0	0	0	0
MARCALI	8.279.765	0	8.279.765	0	0	0	0	0
MERNYE	1.048.385	0	1.048.385	0	0	0	0	0
MESZTEGNYŐ	944.245	0	944.245	0	0	0	0	0
MEZOCSONYA	786.130	0	786.130	0	0	0	0	0
MIKE	458.470	0	458.470	0	0	0	0	0
MIKLÓSI	177.165	0	177.165	0	0	0	0	0
MOSDÓS	650.240	0	650.240	0	0	0	0	0
NAGYATÁD	8.020.685	0	8.020.685	0	0	0	0	0
NAGYBAJOM	2.158.365	0	2.158.365	0	0	0	0	0
NAGYBERÉNY	948.055	0	948.055	0	0	0	0	0
NAGYBERKI	998.855	0	998.855	0	0	0	0	0
NAGYCSEPELY	284.480	0	284.480	0	0	0	0	0
NAGYKORPÁD	430.530	0	430.530	0	0	0	0	0
NAGYSZAKÁCSI	372.110	0	372.110	0	0	0	0	0
NÁGOCS	458.470	0	458.470	0	0	0	0	0
NEMESDÉD	520.065	0	520.065	0	0	0	0	0
NEMESKISFALUD	50.165	0	50.165	0	0	0	0	0
NEMESVID	601.345	0	601.345	0	0	0	0	0
NIKLA	524.510	0	524.510	0	0	0	0	0
NYIM	197.485	0	197.485	0	0	0	0	0
ORCI	330.835	0	330.835	0	0	0	0	0
ORDACSEHI	567.690	0	567.690	0	0	0	0	0
OSZTOPÁN	606.425	0	606.425	0	0	0	0	0
ÖREGLAK	1.145.540	0	1.145.540	0	0	0	0	0
ÖTVÖSKÓNYI	614.045	0	614.045	0	0	0	0	0
ORTILOS	443.230	0	443.230	0	0	0	0	0
PAMUK	192.405	0	192.405	0	0	0	0	0

A HELYI ÖNKORMÁNYZATOK 1999. ÉVI TERVEZETT-TÉNYLEGES NORMATÍV ÁLLAMI HOZZÁJÁRULÁSÁNAK ELSZÁMOLÁSA

SOMOGY MEGYE

Megyekód: 14

Önkormányzat	Helyi közművelődési és közgyűjteményi feladatok				Megyei/fővárosi közművelődési és közgyűjteményi feladatok ellátása			
	Állami hozzájárulás, Ft				Állami hozzájárulás, Ft			
	Tervezett	Évközi változás	Tényleges	Eltérés	Tervezett	Évközi változás	Tényleges	Eltérés
PATALOM	234.315	0	234.315	0	0	0	0	0
PATCA	43.180	0	43.180	0	0	0	0	0
PATOSFA	213.360	0	213.360	0	0	0	0	0
PÁLMAJOR	196.850	0	196.850	0	0	0	0	0
PÉTERHIDA	132.080	0	132.080	0	0	0	0	0
POGÁNYSZENTPÉTER	326.390	0	326.390	0	0	0	0	0
POLÁNY	182.880	0	182.880	0	0	0	0	0
PORROG	161.290	0	161.290	0	0	0	0	0
PORROGSZENTKIRÁLY	233.045	0	233.045	0	0	0	0	0
PORROGSZENTPÁL	69.215	0	69.215	0	0	0	0	0
POTONY	209.550	0	209.550	0	0	0	0	0
PUSZTAKOVÁCSI	593.090	0	593.090	0	0	0	0	0
PUSZTASZEMES	280.035	0	280.035	0	0	0	0	0
RÁKSI	337.185	0	337.185	0	0	0	0	0
RINYABESENYO	168.910	0	168.910	0	0	0	0	0
RINYAKOVÁCSI	115.570	0	115.570	0	0	0	0	0
RINYASZENTKIRÁLY	286.385	0	286.385	0	0	0	0	0
RINYAÚJLAK	228.600	0	228.600	0	0	0	0	0
RINYAÚJNÉP	51.435	0	51.435	0	0	0	0	0
SÁGVÁR	1.118.235	0	1.118.235	0	0	0	0	0
SÁNTOS	396.240	0	396.240	0	0	0	0	0
SÁVOLY	393.065	0	393.065	0	0	0	0	0
SEGESD	1.752.600	0	1.752.600	0	0	0	0	0
SÉRSEKSZOLOS	117.475	0	117.475	0	0	0	0	0
SIMONFA	246.380	0	246.380	0	0	0	0	0
SIÓFOK	14.980.285	0	14.980.285	0	0	0	0	0
SIÓJUT	371.475	0	371.475	0	0	0	0	0
SOM	454.660	0	454.660	0	0	0	0	0
SOMODOR	294.005	0	294.005	0	0	0	0	0
SOMOGYACSA	196.850	0	196.850	0	0	0	0	0

A HELYI ÖNKORMÁNYZATOK 1999. ÉVI TERVEZETT-TÉNYLEGES NORMATÍV ÁLLAMI HOZZÁJÁRULÁSÁNAK ELSZÁMOLÁSA

SOMOGY MEGYE

Megyekód: 14

Önkormányzat	Helyi közművelődési és közgyűjteményi feladatok				Megyei/fővárosi közművelődési és közgyűjteményi feladatok ellátása			
	Állami hozzájárulás, Ft				Állami hozzájárulás, Ft			
	Tervezett	Évközi változás	Tényleges	Eltérés	Tervezett	Évközi változás	Tényleges	Eltérés
SOMOGYARACS	142.875	0	142.875	0	0	0	0	0
SOMOGYASZALÓ	514.985	0	514.985	0	0	0	0	0
SOMOGYBABOD	373.380	0	373.380	0	0	0	0	0
SOMOGYBÜKKÖSD	85.090	0	85.090	0	0	0	0	0
SOMOGYCSICSÓ	137.160	0	137.160	0	0	0	0	0
SOMOGYDÖRŐCSKE	140.970	0	140.970	0	0	0	0	0
SOMOGYEGRES	165.735	0	165.735	0	0	0	0	0
SOMOGYFAJSZ	342.265	0	342.265	0	0	0	0	0
SOMOGYGESZTI	391.795	0	391.795	0	0	0	0	0
SOMOGYJÁD	1.080.770	0	1.080.770	0	0	0	0	0
SOMOGYMEGGYES	402.590	0	402.590	0	0	0	0	0
SOMOGYSÁMSON	537.210	0	537.210	0	0	0	0	0
SOMOGYSÁRD	946.150	0	946.150	0	0	0	0	0
SOMOGYSIMONYI	59.690	0	59.690	0	0	0	0	0
SOMOGYSZENTPÁL	571.500	0	571.500	0	0	0	0	0
SOMOGYSZIL	573.405	0	573.405	0	0	0	0	0
SOMOGYSZOB	1.184.910	0	1.184.910	0	0	0	0	0
SOMOGYTÚR	273.685	0	273.685	0	0	0	0	0
SOMOGYUDVARHELY	796.290	0	796.290	0	0	0	0	0
SOMOGYVÁMOS	503.555	0	503.555	0	0	0	0	0
SOMOGYVÁR	1.187.450	0	1.187.450	0	0	0	0	0
SOMOGYZSITFA	476.250	0	476.250	0	0	0	0	0
SZABADI	228.600	0	228.600	0	0	0	0	0
SZABÁS	396.875	0	396.875	0	0	0	0	0
SZÁNTÓD	227.965	0	227.965	0	0	0	0	0
SZEGERDO	180.340	0	180.340	0	0	0	0	0
SZENNA	456.565	0	456.565	0	0	0	0	0
SZENTA	318.770	0	318.770	0	0	0	0	0
SZENTBALÁZS	223.520	0	223.520	0	0	0	0	0
SZENTBORBÁS	97.790	0	97.790	0	0	0	0	0

A HELYI ÖNKORMÁNYZATOK 1999. ÉVI TERVEZETT-TÉNYLEGES NORMATÍV ÁLLAMI HOZZÁJÁRULÁSÁNAK ELSZÁMOLÁSA

SOMOGY MEGYE

Megyekód: 14

Önkormányzat	Helyi közművelődési és közgyűjteményi feladatok				Megyei/fővárosi közművelődési és közgyűjteményi feladatok ellátása			
	Állami hozzájárulás, Ft				Állami hozzájárulás, Ft			
	Tervezett	Évközi változás	Tényleges	Eltérés	Tervezett	Évközi változás	Tényleges	Eltérés
SZENTGÁLOSKÉR	412.750	0	412.750	0	0	0	0	0
SZENYÉR	240.665	0	240.665	0	0	0	0	0
SZILVÁSSZENTMÁRTON	143.510	0	143.510	0	0	0	0	0
SZOLÁD	440.690	0	440.690	0	0	0	0	0
SZOROSAD	85.725	0	85.725	0	0	0	0	0
SZOKEDENC	257.175	0	257.175	0	0	0	0	0
SZŐLŐSGYÖRÖK	795.655	0	795.655	0	0	0	0	0
SZULOK	486.410	0	486.410	0	0	0	0	0
TAB	3.303.270	0	3.303.270	0	0	0	0	0
TAPSONY	619.125	0	619.125	0	0	0	0	0
TARANY	839.470	0	839.470	0	0	0	0	0
TASZÁR	1.381.760	0	1.381.760	0	0	0	0	0
TÁSKA	332.740	0	332.740	0	0	0	0	0
TELEKI	152.400	0	152.400	0	0	0	0	0
TENGÖD	405.765	0	405.765	0	0	0	0	0
TIKOS	101.600	0	101.600	0	0	0	0	0
TORVAJ	229.235	0	229.235	0	0	0	0	0
TÓTÚJFALU	184.150	0	184.150	0	0	0	0	0
TÖRÖKKOPPÁNY	302.260	0	302.260	0	0	0	0	0
ÚJVÁRFALVA	245.110	0	245.110	0	0	0	0	0
VARÁSZLÓ	121.285	0	121.285	0	0	0	0	0
VÁRDA	349.885	0	349.885	0	0	0	0	0
VÉSE	561.340	0	561.340	0	0	0	0	0
VISNYE	156.210	0	156.210	0	0	0	0	0
VISZ	163.830	0	163.830	0	0	0	0	0
VÍZVÁR	462.280	0	462.280	0	0	0	0	0
VÖRS	340.360	0	340.360	0	0	0	0	0
ZALA	185.420	0	185.420	0	0	0	0	0
ZAMÁRDI	1.403.985	0	1.403.985	0	0	0	0	0
ZÁKÁNY	1.287.145	0	1.287.145	0	0	0	0	0

A HELYI ÖNKORMÁNYZATOK 1999. ÉVI TERVEZETT-TÉNYLEGES NORMATÍV ÁLLAMI HOZZÁJÁRULÁSÁNAK ELSZÁMOLÁSA

SOMOGY MEGYE

Megyekód: 14

Önkormányzat	Helyi közművelődési és közgyűjteményi feladatok				Megyei/fővárosi közművelődési és közgyűjteményi feladatok ellátása			
	Állami hozzájárulás, Ft				Állami hozzájárulás, Ft			
	Tervezett	Évközi változás	Tényleges	Eltérés	Tervezett	Évközi változás	Tényleges	Eltérés
ZICS	284.480	0	284.480	0	0	0	0	0
ZIMÁNY	375.920	0	375.920	0	0	0	0	0
ZSELICKISFALUD	198.120	0	198.120	0	0	0	0	0
ZSELICKISLAK	207.010	0	207.010	0	0	0	0	0
ZSELICSZENTPÁL	259.715	0	259.715	0	0	0	0	0
MEGYE ÖNKORM. ÖSSZ.	219.774.135	0	219.774.135	0	125.681.210	0	125.681.210	0

A HELYI ÖNKORMÁNYZATOK 1999. ÉVI TERVEZETT–TÉNYLEGES NORMATÍV ÁLLAMI HOZZÁJÁRULÁSÁNAK ELSZÁMOLÁSA

SOMOGY MEGYE

Megyekód: 14

Önkormányzat	Normatív állami hozzájárulás összesen (kötött felhasználás támogatások nélkül)				Lakott külterülettel kapcsolatos átengedett személyi jövedelemadó			
	Normatív állami hozzájárulás összesen				Állami hozzájárulás, Ft			
	Tervezett	Évközi változás	Tényleges	Eltérés	Tervezett	Évközi változás	Tényleges	Eltérés
MEGYEI ÖNKORMÁNYZAT	2.440.610.269	1.940.000	2.445.416.759	2.866.490	0	0	0	0
ALSÓBOGÁT	1.679.886	104.632	1.784.518	0	8.000	0	8.000	0
ANDOCS	21.842.490	0	21.891.490	49.000	0	0	0	0
ÁDÁND	42.831.600	—704.900	41.550.710	—575.990	0	0	0	0
BABÓCSA	53.067.626	0	53.227.196	159.570	0	0	0	0
BAKHÁZA	533.142	0	533.142	0	0	0	0	0
BALATONBERÉNY	27.407.570	0	35.030.900	7.623.330	14.000	0	14.000	0
BALATONBOGLÁR	228.090.378	0	250.092.790	22.002.412	22.000	0	20.000	—2.000
BALATONENDRÉD	22.952.468	126.378	23.935.096	856.250	12.000	0	12.000	0
BALATONFENYVES	54.382.324	0	66.442.242	12.059.918	514.000	0	514.000	0
BALATONFÖLDVÁR	167.264.147	0	161.423.155	—5.840.992	0	0	0	0
BALATONKERESZTÚR	38.349.334	0	40.949.054	2.599.720	0	0	0	0
BALATONLELLE	128.169.124	0	151.759.566	23.590.442	232.000	0	232.000	0
BALATONMÁRIAFÜRDŐ	23.273.288	0	34.370.632	11.097.344	0	0	0	0
BALATONÖSZÖD	2.121.134	0	2.954.010	832.876	0	0	0	0
BALATONSZABADI	61.777.260	0	61.189.610	—587.650	108.000	0	108.000	0
BALATONSZÁRSZÓ	82.741.982	0	84.637.782	1.895.800	38.000	0	38.000	0
BALATONSZEMES	76.398.810	0	89.465.940	13.067.130	40.000	0	40.000	0
BALATONSZENTGYÖRGY	54.682.892	0	54.806.446	123.554	54.000	0	54.000	0
BALATONÚJLAK	3.448.846	0	3.512.846	64.000	0	0	0	0
BARCS	452.506.082	388.000	454.729.240	1.835.158	232.000	0	232.000	0
BATÉ	9.716.054	0	9.540.884	—175.170	4.000	0	4.000	0
BÁBONYMEGYER	14.254.114	0	14.254.114	0	0	0	0	0
BÁLVÁNYOS	1.619.124	0	1.619.124	0	6.000	0	6.000	0
BÁRDUDVARNOK	13.773.234	0	13.493.744	—279.490	730.000	0	730.000	0
BEDEGKÉR	13.595.578	0	13.681.638	86.060	0	0	0	0
BELEG	11.740.402	0	11.349.650	—390.752	10.000	0	10.000	0
BERZENCE	47.999.732	0	50.421.916	2.422.184	8.000	0	8.000	0
BÉLAVÁR	3.678.788	0	3.959.482	280.694	0	0	0	0
BODROG	1.061.896	0	2.041.896	980.000	16.000	0	16.000	0

A HELYI ÖNKORMÁNYZATOK 1999. ÉVI TERVEZETT-TÉNYLEGES NORMATÍV ÁLLAMI HOZZÁJÁRULÁSÁNAK ELSZÁMOLÁSA

SOMOGY MEGYE

Megyekód: 14

Önkormányzat	Normatív állami hozzájárulás összesen (kötött felhasználású támogatások nélkül)				Lakott külterülettel kapcsolatos átengedett személyi jövedelemadó			
	Normatív állami hozzájárulás összesen				Állami hozzájárulás, Ft			
	Tervezett	Évközi változás	Tényleges	Eltérés	Tervezett	Évközi változás	Tényleges	Eltérés
BOLHÁS	2.902.852	0	2.973.846	70.994	6.000	0	6.000	0
BOLHÓ	11.746.764	0	11.691.512	-55.252	0	0	0	0
BONNYA	1.743.512	0	1.743.512	0	0	0	0	0
BŐHÖNYE	53.282.372	-477.500	53.150.132	345.260	96.000	0	96.000	0
BOSZÉNFA	1.553.698	0	1.553.698	0	64.000	0	64.000	0
BUZSÁK	33.926.910	0	33.476.390	-450.520	214.000	0	214.000	0
BÜSSÜ	2.202.058	0	2.202.058	0	0	0	0	0
CSÁKÁNY	702.080	0	702.080	0	2.000	0	2.000	0
CSERÉNFA	2.156.320	-539.700	1.616.620	0	0	0	0	0
CSOKONYAVISONTA	40.016.580	0	40.246.500	229.920	62.000	0	62.000	0
CSOMA	4.167.280	0	4.055.280	-112.000	4.000	0	4.000	0
CSOMBÁRD	1.704.020	0	1.704.020	0	0	0	0	0
CSÖKÖLY	41.605.070	0	41.718.070	113.000	0	0	0	0
CSÓMEND	1.761.064	0	1.761.064	0	0	0	0	0
CSURGÓ	156.096.012	-4.565.000	149.803.462	-1.727.550	80.000	0	80.000	0
CSURGÓNAGYMARTON	451.964	0	682.865	230.901	0	0	0	0
DARÁNY	40.504.846	0	40.183.186	-321.660	22.000	0	22.000	0
DRÁVAGÁRDONY	368.592	0	368.592	0	0	0	0	0
DRÁVATAMÁSI	925.868	0	925.868	0	0	0	0	0
ECSENY	3.007.900	0	2.904.070	-103.830	0	0	0	0
EDDE	1.622.842	96.104	1.718.946	0	0	0	0	0
FELSOMOCSOLÁD	18.664.360	0	18.992.030	327.670	228.000	0	228.000	0
FIAD	1.410.024	0	1.410.024	0	0	0	0	0
FONÓ	851.272	0	851.272	0	24.000	0	24.000	0
FONYÓD	140.754.273	0	144.817.415	4.063.142	80.000	0	80.000	0
FÖNYED	261.086	0	261.086	0	0	0	0	0
GADÁCS	340.070	0	340.070	0	0	0	0	0
GADÁNY	1.776.422	0	1.776.422	0	0	0	0	0
GAMÁS	24.532.226	0	24.181.716	-350.510	346.000	0	346.000	0
GÁLOSFA	10.134.010	-1.139.700	9.543.902	549.592	14.000	0	14.000	0

A HELYI ÖNKORMÁNYZATOK 1999. ÉVI TERVEZETT–TÉNYLEGES NORMATÍV ÁLLAMI HOZZÁJÁRULÁSÁNAK ELSZÁMOLÁSA

SOMOGY MEGYE

Megyekód: 14

Önkormányzat	Normatív állami hozzájárulás összesen (kötött felhasználású támogatások nélkül)				Lakott külterülettel kapcsolatos átengedett személyi jövedelemadó			
	Normatív állami hozzájárulás összesen				Állami hozzájárulás, Ft			
	Tervezett	Évközi változás	Tényleges	Eltérés	Tervezett	Évközi változás	Tényleges	Eltérés
GIGE	750.348	0	750.348	0	0	0	0	0
GÖLLE	40.596.662	0	41.203.212	606.550	376.000	0	376.000	0
GÖRGETEG	29.609.166	0	30.027.316	418.150	14.000	0	14.000	0
GYÉKÉNYES	25.557.385	0	26.263.001	705.616	156.000	0	156.000	0
GYUGY	653.812	97.744	751.556	0	32.000	0	32.000	0
HAJMÁS	577.022	0	577.022	0	0	0	0	0
HÁCS	3.453.804	154.488	3.400.632	—207.660	4.000	0	4.000	0
HÁROMFA	25.884.316	0	25.884.316	0	2.000	0	2.000	0
HEDREHELY	16.797.145	0	16.797.145	0	88.000	0	88.000	0
HENCSE	4.962.780	0	4.488.950	—473.830	0	0	0	0
HERESZNYE	693.304	0	762.512	69.208	0	0	0	0
HETES	31.835.192	194.000	32.017.342	—11.850	0	0	0	0
HOLLÁD	3.656.026	—132.330	3.523.696	0	14.000	0	14.000	0
HOMOKSZENTGYÖRGY	22.792.064	0	22.827.064	35.000	12.000	0	12.000	0
HOSSZÚVIZ	129.446	0	129.446	0	24.000	0	24.000	0
IGAL	76.307.768	194.000	78.747.344	2.245.576	0	0	0	0
IHAROS	4.258.000	96.760	4.562.420	207.660	16.000	0	16.000	0
IHAROSBERÉNY	43.883.030	235.504	43.848.874	—269.660	2.000	0	2.000	0
INKE	32.080.015	0	31.552.475	—527.540	4.000	0	4.000	0
ISTVÁNDI	11.843.442	0	11.537.942	—305.500	0	0	0	0
JÁKÓ	8.695.950	0	8.604.950	—91.000	2.000	0	2.000	0
JUTA	12.996.768	—522.150	12.329.118	—145.500	34.000	0	34.000	0
KADARKÚT	129.652.425	0	125.276.145	—4.376.280	142.000	0	142.000	0
KAPOLY	9.347.742	0	9.099.242	—248.500	188.000	0	188.000	0
KAPOSFO	49.977.330	—288.640	50.714.500	1.025.810	2.000	0	2.000	0
KAPOSGYARMAT	1.849.160	—539.700	1.309.460	0	16.000	0	16.000	0
KAPOSHOMOK	831.526	0	831.526	0	42.000	0	42.000	0
KAPOSKERESZTÚR	877.600	0	877.600	0	72.000	0	72.000	0
KAPOSMÉRO	56.060.452	0	56.139.012	78.560	218.000	0	218.000	0
KAPOSSZERDAHELY	9.336.754	161.704	9.496.958	—1.500	32.000	0	32.000	0

A HELYI ÖNKORMÁNYZATOK 1999. ÉVI TERVEZETT-TÉNYLEGES NORMATÍV ÁLLAMI HOZZÁJÁRULÁSÁNAK ELSZÁMOLÁSA

SOMOGY MEGYE

Megyekód: 14

Önkormányzat	Normatív állami hozzájárulás összesen (kötött felhasználású támogatások nélkül)				Lakott külterülettel kapcsolatos átengedett személyi jövedelemadó			
	Normatív állami hozzájárulás összesen				Állami hozzájárulás, Ft			
	Tervezett	Évközi változás	Tényleges	Eltérés	Tervezett	Évközi változás	Tényleges	Eltérés
KAPOSÚJLAK	1.531.412	0	1.531.412	0	88.000	0	88.000	0
KAPOSVÁR	2.395.961.651	2.134.000	2.356.130.961	-41.964.690	2.002.000	0	2.002.000	0
KARÁD	34.258.384	0	32.792.054	-1.466.330	52.000	0	52.000	0
KASTÉLYOSDOMBÓ	737.184	0	737.184	0	0	0	0	0
KASZÓ	1.633.488	0	1.659.716	26.228	158.000	0	158.000	0
KAZSOK	772.288	0	772.288	0	0	0	0	0
KÁLMÁNCSA	7.669.126	-96.000	7.751.286	178.160	14.000	0	14.000	0
KÁNYA	6.886.666	0	6.990.496	103.830	0	0	0	0
KÁRA	215.012	0	215.012	0	0	0	0	0
KELEVÍZ	1.800.556	0	1.800.556	0	2.000	0	2.000	0
KERCSELIGET	3.364.300	0	3.749.800	385.500	6.000	0	6.000	0
KEREKI	1.437.540	0	1.437.540	0	4.000	0	4.000	0
KÉTHELY	44.462.628	0	44.111.718	-350.910	508.000	0	508.000	0
KISASSZOND	348.846	0	348.846	0	0	0	0	0
KISBAJOM	4.746.240	0	4.850.070	103.830	0	0	0	0
KISBÁRAPÁTI	24.373.804	0	23.934.314	-439.490	0	0	0	0
KISBERÉNY	414.666	61.992	476.658	0	0	0	0	0
KISGYALÁN	609.932	0	609.932	0	0	0	0	0
KISKORPÁD	6.980.510	0	7.065.440	84.930	268.000	0	268.000	0
KOMLÓSD	2.989.322	0	2.989.322	0	0	0	0	0
KÖTCSE	16.233.860	0	15.941.030	-292.830	4.000	0	4.000	0
KOKÚT	1.353.625	0	1.353.625	0	744.000	0	744.000	0
KORÓSHÉGY	36.340.165	0	37.116.665	776.500	188.000	0	188.000	0
KUTAS	47.230.496	0	46.541.676	-688.820	20.000	0	20.000	0
LAD	21.646.942	-1.164.970	20.481.972	0	6.000	0	6.000	0
LAKÓCSA	23.247.440	0	23.042.940	-204.500	2.000	0	2.000	0
LÁBOD	57.151.366	0	58.218.376	1.067.010	8.000	0	8.000	0
LÁTRÁNY	48.690.484	-2.009.000	46.186.454	-495.030	30.000	0	30.000	0
LENGYELTÓTI	88.191.802	0	89.839.622	1.647.820	428.000	0	428.000	0
LIBICKOZMA	129.446	0	129.446	0	6.000	0	6.000	0

A HELYI ÖNKORMÁNYZATOK 1999. ÉVI TERVEZETT–TÉNYLEGES NORMATÍV ÁLLAMI HOZZÁJÁRULÁSÁNAK ELSZÁMOLÁSA

SOMOGY MEGYE

Megyekód: 14

Önkormányzat	Normatív állami hozzájárulás összesen (kötött felhasználás támogatások nélkül)				Lakott külterülettel kapcsolatos átengedett személyi jövedelemadó			
	Normatív állami hozzájárulás összesen				Állami hozzájárulás, Ft			
	Tervezett	Évközi változás	Tényleges	Eltérés	Tervezett	Évközi változás	Tényleges	Eltérés
LULLA	530.948	0	530.948	0	0	0	0	0
MAGYARATÁD	25.094.080	0	25.176.080	82.000	190.000	0	190.000	0
MAGYAREGRES	3.577.886	0	3.703.886	126.000	0	0	0	0
MARCALI	396.339.179	0	394.720.349	—1.618.830	372.000	0	372.000	0
MERNYE	49.679.844	0	49.961.674	281.830	0	0	0	0
MESZTEGNYŐ	48.784.148	0	48.784.148	0	8.000	0	8.000	0
MEZŐCOKONYA	24.534.612	—766.330	23.769.792	1.510	4.000	0	4.000	0
MIKE	11.750.240	0	11.421.010	—329.230	16.000	0	16.000	0
MIKLÓSI	1.592.126	0	1.592.126	0	0	0	0	0
MOSDÓS	4.019.956	—154.200	4.019.956	154.200	10.000	0	10.000	0
NAGYATÁD	330.017.027	0	321.212.691	—8.804.336	440.000	0	440.000	0
NAGYBAJOM	111.493.025	194.000	115.323.025	3.636.000	110.000	0	110.000	0
NAGYBERÉNY	28.351.352	0	27.901.322	—450.030	24.000	0	24.000	0
NAGYBERKI	81.763.885	0	80.492.785	—1.271.100	90.000	0	90.000	0
NAGYCSEPELY	2.297.042	0	2.281.042	—16.000	38.000	0	38.000	0
NAGYKORPÁD	10.028.132	0	9.936.802	—91.330	2.000	0	2.000	0
NAGYSZAKÁCSI	1.285.684	0	1.285.684	0	54.000	0	54.000	0
NÁGOCS	17.681.168	0	17.501.838	—179.330	0	0	0	0
NEMESDÉD	14.997.556	134.316	14.617.726	—514.146	2.000	0	2.000	0
NEMESKISFALUD	173.326	0	173.326	0	54.000	0	54.000	0
NEMESVID	27.035.158	—980.000	26.055.158	0	142.000	0	142.000	0
NIKLA	25.901.984	0	25.819.324	—82.660	302.000	0	302.000	0
NYIM	682.334	0	682.334	0	0	0	0	0
ORCI	1.143.074	0	1.143.074	0	4.000	0	4.000	0
ORDACSEHI	9.707.726	0	9.319.396	—388.330	6.000	0	4.000	—2.000
OSZTOPÁN	24.954.870	0	24.496.050	—458.820	60.000	0	60.000	0
ÖREGLAK	41.312.796	0	41.045.466	—267.330	814.000	0	814.000	0
ÖTVÖSKÓNYI	14.846.578	0	15.274.184	427.606	26.000	0	26.000	0
ORTILOS	6.054.982	0	6.054.982	0	390.000	0	390.000	0
PAMUK	1.644.782	0	1.644.782	0	0	0	0	0

A HELYI ÖNKORMÁNYZATOK 1999. ÉVI TERVEZETT–TÉNYLEGES NORMATÍV ÁLLAMI HOZZÁJÁRULÁSÁNAK ELSZÁMOLÁSA

SOMOGY MEGYE

Megyekód: 14

Önkormányzat	Normatív állami hozzájárulás összesen (kötött felhasználású támogatások nélkül)				Lakott külterülettel kapcsolatos átengedett személyi jövedelemadó			
	Normatív állami hozzájárulás összesen				Állami hozzájárulás, Ft			
	Tervezett	Évközi változás	Tényleges	Eltérés	Tervezett	Évközi változás	Tényleges	Eltérés
PATALOM	1.789.586	0	1.789.586	0	0	0	0	0
PATCA	149.192	22.304	171.496	0	0	0	0	0
PATOSFA	737.184	0	737.184	0	0	0	0	0
PÁLMAJOR	7.215.890	0	7.044.890	—171.000	0	0	0	0
PÉTERHIDA	456.352	0	456.352	0	0	0	0	0
POGÁNYSZENTPÉTER	6.498.530	84.296	6.948.986	366.160	0	0	0	0
POLÁNY	3.105.662	0	3.121.662	16.000	4.000	0	4.000	0
PORROG	5.353.186	0	5.296.618	—56.568	0	0	0	0
PORROGSZENTKIRÁLY	5.617.588	0	5.593.118	—24.470	0	0	0	0
PORROGSZENTPÁL	239.146	0	263.090	23.944	0	0	0	0
POTONY	724.020	0	724.020	0	0	0	0	0
PUSZTAKOVÁCSI	16.480.456	0	16.524.526	44.070	72.000	0	72.000	0
PUSZTASZEMES	1.112.202	0	1.112.202	0	0	0	0	0
RÁKSI	4.048.764	0	4.046.934	—1.830	0	0	0	0
RINYABESENYŐ	5.023.814	0	5.160.144	136.330	0	0	0	0
RINYAKOVÁCSI	399.308	0	399.308	0	0	0	0	0
RINYASZENTKIRÁLY	4.347.394	0	4.451.224	103.830	0	0	0	0
RINYAÚJLAK	4.310.770	0	4.402.600	91.830	8.000	0	8.000	0
RINYAÚJNÉP	177.714	0	177.714	0	0	0	0	0
SÁGVÁR	46.018.954	0	47.096.052	1.077.098	64.000	0	64.000	0
SÁNTOS	3.682.056	0	3.682.056	0	26.000	0	26.000	0
SÁVOLY	25.202.216	0	25.202.216	0	12.000	0	12.000	0
SEGESD	48.242.580	0	48.377.640	135.060	146.000	0	146.000	0
SÉRSEKSZOLOS	405.890	0	405.890	0	0	0	0	0
SIMONFA	5.113.672	—373.160	4.740.512	0	0	0	0	0
SIÓFOK	877.997.743	194.000	863.384.423	—14.807.320	278.000	0	278.000	0
SIÓJUT	2.257.630	0	2.257.630	0	52.000	0	52.000	0
SOM	1.570.904	0	1.570.904	0	110.000	0	110.000	0
SOMODOR	6.969.352	0	6.490.362	—478.990	34.000	0	34.000	0
SOMOGYACSA	680.140	0	680.140	0	64.000	0	64.000	0

A HELYI ÖNKORMÁNYZATOK 1999. ÉVI TERVEZETT–TÉNYLEGES NORMATÍV ÁLLAMI HOZZÁJÁRULÁSÁNAK ELSZÁMOLÁSA

SOMOGY MEGYE

Megyekód: 14

Önkormányzat	Normatív állami hozzájárulás összesen (kötött felhasználású támogatások nélkül)				Lakott külterülettel kapcsolatos átengedett személyi jövedelemadó			
	Normatív állami hozzájárulás összesen				Állami hozzájárulás, Ft			
	Tervezett	Évközi változás	Tényleges	Eltérés	Tervezett	Évközi változás	Tényleges	Eltérés
SOMOGYARACS	2.553.050	0	2.630.150	77.100	0	0	0	0
SOMOGYASZALÓ	5.554.234	0	5.589.574	35.340	6.000	0	6.000	0
SOMOGYBABOD	1.336.072	0	1.447.120	111.048	0	0	0	0
SOMOGYBÜKKÖSD	293.996	0	323.188	29.192	22.000	0	22.000	0
SOMOGYCSICSÓ	1.453.904	0	1.524.752	70.848	88.000	0	88.000	0
SOMOGYDÖRŐCSKE	9.620.818	0	9.620.818	0	0	0	0	0
SOMOGYEGRES	572.634	0	572.634	0	0	0	0	0
SOMOGYFAJSZ	14.556.846	0	14.248.516	—308.330	0	0	0	0
SOMOGYGESZTI	8.227.348	0	8.227.348	0	4.000	0	4.000	0
SOMOGYJÁD	60.323.724	—771.000	59.237.894	—314.830	90.000	0	90.000	0
SOMOGYMEGGYES	8.499.296	0	8.169.796	—329.500	8.000	0	8.000	0
SOMOGYSÁMSON	43.516.044	0	43.241.884	—274.160	0	0	0	0
SOMOGYSÁRD	36.975.060	—448.000	35.712.750	—814.310	260.000	0	260.000	0
SOMOGYSIMONYI	1.186.236	0	1.186.236	0	0	0	0	0
SOMOGYSZENTPÁL	10.784.900	0	10.784.900	0	0	0	0	0
SOMOGYSZIL	22.979.992	0	21.698.012	—1.281.980	2.000	0	2.000	0
SOMOGYSZOB	39.719.684	0	39.175.620	—544.064	110.000	0	110.000	0
SOMOGYTÚR	975.614	0	1.054.678	79.064	26.000	0	26.000	0
SOMOGYUDVARHELY	23.754.046	0	24.637.358	883.312	0	0	0	0
SOMOGYVÁMOS	12.403.962	0	12.436.292	32.330	0	0	0	0
SOMOGYVÁR	45.706.200	0	45.706.200	0	202.000	0	202.000	0
SOMOGYZSITFA	1.645.500	0	1.645.500	0	56.000	0	56.000	0
SZABADI	819.000	0	819.000	0	6.000	0	6.000	0
SZABÁS	8.999.870	0	9.544.520	544.650	0	0	0	0
SZÁNTÓD	21.885.398	0	34.122.198	12.236.800	0	0	0	0
SZEGERDO	623.096	0	623.096	0	0	0	0	0
SZENNA	27.065.742	3.285.916	30.528.488	176.830	14.000	0	14.000	0
SZENTA	6.700.068	—128.330	6.584.564	12.826	46.000	0	46.000	0
SZENTBALÁZS	31.247.648	—539.700	30.292.788	—415.160	0	0	0	0
SZENTBORBÁS	337.876	0	337.876	0	0	0	0	0

A HELYI ÖNKORMÁNYZATOK 1999. ÉVI TERVEZETT-TÉNYLEGES NORMATÍV ÁLLAMI HOZZÁJÁRULÁSÁNAK ELSZÁMOLÁSA

SOMOGY MEGYE

Megyekód: 14

Önkormányzat	Normatív állami hozzájárulás összesen (kötött felhasználás támogatások nélkül)				Lakott külterülettel kapcsolatos átengedett személyi jövedelemadó			
	Normatív állami hozzájárulás összesen				Állami hozzájárulás, Ft			
	Tervezett	Évközi változás	Tényleges	Eltérés	Tervezett	Évközi változás	Tényleges	Eltérés
SZENTGÁLOSKÉR	9.967.370	0	9.847.540	-119.830	152.000	0	152.000	0
SZENYÉR	831.526	0	831.526	0	62.000	0	62.000	0
SZILVÁSSZENTMÁRTON	495.844	74.128	569.972	0	0	0	0	0
SZOLÁD	4.270.698	0	4.150.868	-119.830	34.000	0	34.000	0
SZOROSAD	296.190	0	296.190	0	0	0	0	0
SZOKEDENC	888.570	0	888.570	0	2.000	0	2.000	0
SZOLOSGYÖRÖK	26.433.302	410.984	25.790.296	-1.053.990	36.000	0	36.000	0
SZULOK	11.778.164	0	12.362.494	584.330	10.000	0	10.000	0
TAB	106.250.972	0	105.771.632	-479.340	54.000	0	54.000	0
TAPSONY	19.949.660	0	19.037.510	-912.150	0	0	0	0
TARANY	24.945.178	433.616	25.423.294	44.500	2.000	0	2.000	0
TASZÁR	52.406.674	0	55.116.804	2.710.130	12.000	0	12.000	0
TÁSKA	4.422.426	0	4.422.426	0	0	0	0	0
TELEKI	526.560	0	526.560	0	2.000	0	2.000	0
TENGÖD	10.013.216	0	10.013.216	0	16.000	0	16.000	0
TIKOS	351.040	0	351.040	0	0	0	0	0
TORVAJ	1.772.034	0	1.772.034	0	0	0	0	0
TÓTÚJFALU	636.260	0	636.260	0	0	0	0	0
TÖRÖKKOPPÁNY	24.572.984	0	24.608.984	36.000	0	0	0	0
ÚJVÁRFALVA	1.826.884	0	1.826.884	0	0	0	0	0
VARÁSZLÓ	4.025.984	31.324	4.073.308	16.000	0	0	0	0
VÁRDA	1.208.894	90.364	1.299.258	0	0	0	0	0
VÉSE	18.558.896	144.976	18.703.872	0	4.000	0	4.000	0
VISNYE	1.539.650	0	1.539.650	0	242.000	0	242.000	0
VISZ	566.052	0	629.684	63.632	0	0	0	0
VÍZVÁR	19.718.972	0	20.145.052	426.080	12.000	0	12.000	0
VÖRS	3.324.754	0	3.324.754	0	10.000	0	10.000	0
ZALA	640.648	0	640.648	0	0	0	0	0
ZAMÁRDI	83.170.049	0	93.336.083	10.166.034	100.000	0	100.000	0
ZÁKÁNY	44.179.878	-84.624	44.177.264	82.010	240.000	0	240.000	0

A HELYI ÖNKORMÁNYZATOK 1999. ÉVI TERVEZETT-TÉNYLEGES NORMATÍV ÁLLAMI HOZZÁJÁRULÁSÁNAK ELSZÁMOLÁSA

SZABOLCS-SZATMÁR-BEREG MEGYE

Megyekód: 15

Önkormányzat	Üdülőhelyi feladatok				Települési igazgatási, kommunális és sportfeladatok				Közzétartási feladatok			
	Állami hozzájárulás, Ft				Állami hozzájárulás, Ft				Állami hozzájárulás, Ft			
	Tervezett	Évközi változás	Tényleges	Eltérés	Tervezett	Évközi változás	Tényleges	Eltérés	Tervezett	Évközi változás	Tényleges	Eltérés
MEGYEI ÖNKORMÁNYZAT	0	0	0	0	0	0	0	0	0	0	0	0
AJAK	0	0	0	0	2.544.102	0	2.544.102	0	0	0	0	0
ANARCS	0	0	0	0	1.182.654	0	1.182.654	0	0	0	0	0
APAGY	0	0	0	0	1.425.006	0	1.425.006	0	0	0	0	0
ARANYOSAPÁTI	0	0	0	0	1.272.348	0	1.272.348	0	0	0	0	0
BAKTALÓRÁNTHÁZA	0	0	0	0	2.239.380	0	2.239.380	0	7.660.593	0	7.660.593	0
BALKÁNY	0	0	0	0	4.160.970	0	4.160.970	0	0	0	0	0
BALSA	0	0	0	0	590.436	0	590.436	0	80.514	0	80.514	0
BARABÁS	0	0	0	0	550.044	0	550.044	0	75.006	0	75.006	0
BÁTORLIGET	0	0	0	0	481.734	0	481.734	0	65.691	0	65.691	0
BENK	0	0	0	0	303.534	0	303.534	0	0	0	0	0
BEREGDARÓC	0	0	0	0	562.518	0	562.518	0	76.707	0	76.707	0
BEREGSURÁNY	0	0	0	0	355.806	0	355.806	0	0	0	0	0
BERKESZ	0	0	0	0	544.104	0	544.104	0	0	0	0	0
BESENYOD	0	0	0	0	417.582	0	417.582	0	0	0	0	0
BESZTEREC	0	0	0	0	699.732	0	699.732	0	0	0	0	0
BIRI	0	0	0	0	877.338	0	877.338	0	0	0	0	0
BOTPALÁD	0	0	0	0	357.588	0	357.588	0	0	0	0	0
BÖKÖNY	0	0	0	0	2.090.880	0	2.090.880	0	0	0	0	0
BUJ	0	0	0	0	1.512.918	0	1.512.918	0	0	0	0	0
CÉGÉNYDÁNYÁD	0	0	0	0	411.642	0	411.642	0	0	0	0	0
CSAHOLC	0	0	0	0	301.158	0	301.158	0	0	0	0	0
CSARODA	0	0	0	0	399.762	0	399.762	0	0	0	0	0
CSÁSZLÓ	0	0	0	0	218.592	0	218.592	0	0	0	0	0
CSEGÖLD	0	0	0	0	425.304	0	425.304	0	0	0	0	0
CSENGER	0	0	0	0	3.259.872	0	3.259.872	0	8.749.402	0	8.749.402	0
CSENGERSIMA	0	0	0	0	437.184	0	437.184	0	0	0	0	0
CSENGERÚJFALU	0	0	0	0	544.104	0	544.104	0	0	0	0	0
DARNÓ	0	0	0	0	84.942	0	84.942	0	0	0	0	0
DEMECSER	0	0	0	0	2.735.964	0	2.735.964	0	0	0	0	0

A HELYI ÖNKORMÁNYZATOK 1999. ÉVI TERVEZETT-TÉNYLEGES NORMATÍV ÁLLAMI HOZZÁJÁRULÁSÁNAK ELSZÁMOLÁSA

SZABOLCS-SZATMÁR-BEREG MEGYE

Megyekód: 15

Önkormányzat	Üdülőhelyi feladatok				Települési igazgatási, kommunális és sportfeladatok				Közzétartási feladatok			
	Állami hozzájárulás, Ft				Állami hozzájárulás, Ft				Állami hozzájárulás, Ft			
	Tervezett	Évközi változás	Tényleges	Eltérés	Tervezett	Évközi változás	Tényleges	Eltérés	Tervezett	Évközi változás	Tényleges	Eltérés
DOMBRÁD	0	0	0	0	2.605.878	0	2.605.878	0	0	0	0	0
DÖGE	0	0	0	0	1.281.852	0	1.281.852	0	0	0	0	0
ENCSENC	0	0	0	0	1.244.430	0	1.244.430	0	0	0	0	0
EPERJESKE	0	0	0	0	734.184	0	734.184	0	0	0	0	0
ÉRPATAK	0	0	0	0	1.111.968	0	1.111.968	0	0	0	0	0
FÁBIÁNHÁZA	0	0	0	0	1.239.678	0	1.239.678	0	0	0	0	0
FEHÉRGYARMAT	0	0	0	0	5.463.612	0	5.463.612	0	14.336.276	0	14.336.276	0
FÉNYESLITKE	0	0	0	0	1.468.962	0	1.468.962	0	0	0	0	0
FÜLESD	0	0	0	0	291.060	0	291.060	0	0	0	0	0
FÜLPÖSDARÓC	0	0	0	0	205.524	0	205.524	0	0	0	0	0
GACSAJY	0	0	0	0	506.682	0	506.682	0	0	0	0	0
GARBOLC	0	0	0	0	85.536	0	85.536	0	0	0	0	0
GÁVAVENCSELO	0	0	0	0	2.570.238	0	2.570.238	0	350.487	0	350.487	0
GELÉNES	0	0	0	0	381.942	0	381.942	0	52.083	0	52.083	0
GEMZSE	0	0	0	0	499.554	0	499.554	0	0	0	0	0
GESZTERÉD	0	0	0	0	1.211.760	0	1.211.760	0	0	0	0	0
GÉBERJÉN	0	0	0	0	354.024	0	354.024	0	0	0	0	0
GÉGÉNY	0	0	0	0	1.248.588	0	1.248.588	0	0	0	0	0
GULÁCS	0	0	0	0	677.160	0	677.160	0	0	0	0	0
GYORÓCSKE	0	0	0	0	81.972	0	81.972	0	0	0	0	0
GYORTELEK	0	0	0	0	1.021.680	0	1.021.680	0	0	0	0	0
GYULAHÁZA	0	0	0	0	1.240.866	0	1.240.866	0	0	0	0	0
GYÜGYE	0	0	0	0	173.448	0	173.448	0	0	0	0	0
GYÜRE	0	0	0	0	773.388	0	773.388	0	0	0	0	0
HERMÁNSZEG	0	0	0	0	174.042	0	174.042	0	0	0	0	0
HETEFEJÉRCSE	0	0	0	0	206.118	0	206.118	0	0	0	0	0
HODÁSZ	0	0	0	0	2.082.564	0	2.082.564	0	0	0	0	0
IBRÁNY	0	0	0	0	4.117.014	0	4.117.014	0	8.467.987	0	8.467.987	0
ILK	0	0	0	0	730.620	0	730.620	0	0	0	0	0
JÁND	0	0	0	0	646.866	0	646.866	0	0	0	0	0

A HELYI ÖNKORMÁNYZATOK 1999. ÉVI TERVEZETT-TÉNYLEGES NORMATÍV ÁLLAMI HOZZÁJÁRULÁSÁNAK ELSZÁMOLÁSA

SZABOLCS-SZATMÁR-BEREG MEGYE

Megyekód: 15

Önkormányzat	Üdülőhelyi feladatok				Települési igazgatási, kommunális és sportfeladatok				Közzétartási feladatok			
	Állami hozzájárulás, Ft				Állami hozzájárulás, Ft				Állami hozzájárulás, Ft			
	Tervezett	Évközi változás	Tényleges	Eltérés	Tervezett	Évközi változás	Tényleges	Eltérés	Tervezett	Évközi változás	Tényleges	Eltérés
JÁNKMAJTIS	0	0	0	0	1.065.636	0	1.065.636	0	0	0	0	0
JÁRMI	0	0	0	0	795.366	0	795.366	0	0	0	0	0
JÉKE	0	0	0	0	447.876	0	447.876	0	0	0	0	0
KÁLLÓSEMJÉN	0	0	0	0	2.446.092	0	2.446.092	0	0	0	0	0
KÁLMÁNHÁZA	0	0	0	0	1.260.468	0	1.260.468	0	0	0	0	0
KÁNTORJÁNOSI	0	0	0	0	1.280.664	0	1.280.664	0	0	0	0	0
KEMECSE	0	0	0	0	2.949.804	0	2.949.804	0	0	0	0	0
KÉK	0	0	0	0	1.236.114	0	1.236.114	0	0	0	0	0
KÉKCSE	0	0	0	0	1.024.056	0	1.024.056	0	0	0	0	0
KÉRSEMJÉN	0	0	0	0	209.088	0	209.088	0	0	0	0	0
KISAR	0	0	0	0	630.828	0	630.828	0	0	0	0	0
KISHÓDOS	0	0	0	0	45.738	0	45.738	0	0	0	0	0
KISLÉTA	0	0	0	0	1.067.418	0	1.067.418	0	0	0	0	0
KISNAMÉNY	0	0	0	0	242.352	0	242.352	0	0	0	0	0
KISPALÁD	0	0	0	0	316.008	0	316.008	0	0	0	0	0
KISSZEKERES	0	0	0	0	371.250	0	371.250	0	0	0	0	0
KISVARSÁNY	0	0	0	0	616.572	0	616.572	0	0	0	0	0
KISVÁRDA	1.600.000	0	1.018.000	-582.000	11.137.500	0	11.137.500	0	20.360.724	0	20.360.724	0
KOCSORD	0	0	0	0	1.866.348	0	1.866.348	0	0	0	0	0
KOMLÓDTÓTFALU	0	0	0	0	54.648	0	54.648	0	0	0	0	0
KOMORÓ	0	0	0	0	869.616	0	869.616	0	0	0	0	0
KOTAJ	0	0	0	0	2.596.968	0	2.596.968	0	0	0	0	0
KÖLCSE	0	0	0	0	875.556	0	875.556	0	0	0	0	0
KÖMÖRO	0	0	0	0	379.566	0	379.566	0	0	0	0	0
LASKOD	0	0	0	0	665.280	0	665.280	0	0	0	0	0
LEVELEK	0	0	0	0	1.706.562	0	1.706.562	0	0	0	0	0
LÓNYA	0	0	0	0	558.360	0	558.360	0	0	0	0	0
LŐVOPETRI	0	0	0	0	333.828	0	333.828	0	0	0	0	0
MAGOSLIGET	0	0	0	0	155.034	0	155.034	0	0	0	0	0
MAGY	0	0	0	0	606.474	0	606.474	0	0	0	0	0

A HELYI ÖNKORMÁNYZATOK 1999. ÉVI TERVEZETT-TÉNYLEGES NORMATÍV ÁLLAMI HOZZÁJÁRULÁSÁNAK ELSZÁMOLÁSA

SZABOLCS-SZATMÁR-BEREG MEGYE

Megyekód: 15

Önkormányzat	Üdülőhelyi feladatok				Települési igazgatási, kommunális és sportfeladatok				Közzétartási feladatok			
	Állami hozzájárulás, Ft				Állami hozzájárulás, Ft				Állami hozzájárulás, Ft			
	Tervezett	Évközi változás	Tényleges	Eltérés	Tervezett	Évközi változás	Tényleges	Eltérés	Tervezett	Évközi változás	Tényleges	Eltérés
MÁND	0	0	0	0	162.162	0	162.162	0	0	0	0	0
MÁNDOK	0	0	0	0	2.813.778	0	2.813.778	0	0	0	0	0
MÁRIAPÓCS	0	0	0	0	1.351.350	0	1.351.350	0	6.537.999	0	6.537.999	0
MÁROKPAPI	0	0	0	0	292.842	0	292.842	0	0	0	0	0
MÁTÉSZALKA	0	0	0	0	11.609.136	0	11.609.136	0	17.631.595	0	17.631.595	0
MÁTYUS	0	0	0	0	237.600	0	237.600	0	0	0	0	0
MEZOLADÁNY	0	0	0	0	643.896	0	643.896	0	0	0	0	0
MÉHTELEK	0	0	0	0	516.780	0	516.780	0	0	0	0	0
MÉRK	0	0	0	0	1.451.142	0	1.451.142	0	197.883	0	197.883	0
MILOTA	0	0	0	0	588.060	0	588.060	0	0	0	0	0
NAGYAR	0	0	0	0	452.628	0	452.628	0	0	0	0	0
NAGYCSERKESZ	0	0	0	0	1.126.818	0	1.126.818	0	0	0	0	0
NAGYDOBOS	0	0	0	0	1.339.470	0	1.339.470	0	0	0	0	0
NAGYECSED	0	0	0	0	4.416.390	0	4.416.390	0	7.575.274	0	7.575.274	0
NAGYHALÁSZ	0	0	0	0	3.642.408	0	3.642.408	0	7.208.107	0	7.208.107	0
NAGYHÓDOS	0	0	0	0	92.664	0	92.664	0	0	0	0	0
NAGYKÁLLÓ	0	0	0	0	6.114.636	0	6.114.636	0	10.717.087	0	10.717.087	0
NAGYSZEKERES	0	0	0	0	355.806	0	355.806	0	0	0	0	0
NAGYVARSÁNY	0	0	0	0	900.504	0	900.504	0	0	0	0	0
NAPKOR	0	0	0	0	2.193.048	0	2.193.048	0	0	0	0	0
NÁBRÁD	0	0	0	0	618.354	0	618.354	0	0	0	0	0
NEMESBORZOVA	0	0	0	0	65.934	0	65.934	0	0	0	0	0
NYÍRBÁTOR	0	0	0	0	8.333.226	0	8.333.226	0	13.789.527	0	13.789.527	0
NYÍRBÉLTEK	0	0	0	0	1.847.340	0	1.847.340	0	0	0	0	0
NYÍRBOGÁT	0	0	0	0	2.041.578	0	2.041.578	0	0	0	0	0
NYÍRBOGDÁNY	0	0	0	0	1.791.504	0	1.791.504	0	0	0	0	0
NYÍRCSAHOLY	0	0	0	0	1.449.360	0	1.449.360	0	0	0	0	0
NYÍRCSÁSZÁRI	0	0	0	0	753.786	0	753.786	0	0	0	0	0
NYÍRDERZS	0	0	0	0	421.146	0	421.146	0	0	0	0	0
NYÍREGYHÁZA	0	0	0	0	70.947.954	0	70.947.954	0	44.447.695	0	44.447.695	0

A HELYI ÖNKORMÁNYZATOK 1999. ÉVI TERVEZETT-TÉNYLEGES NORMATÍV ÁLLAMI HOZZÁJÁRULÁSÁNAK ELSZÁMOLÁSA

SZABOLCS-SZATMÁR-BEREG MEGYE

Megyekód: 15

Önkormányzat	Üdülőhelyi feladatok				Települési igazgatási, kommunális és sportfeladatok				Közzétartási feladatok			
	Állami hozzájárulás, Ft				Állami hozzájárulás, Ft				Állami hozzájárulás, Ft			
	Tervezett	Évközi változás	Tényleges	Eltérés	Tervezett	Évközi változás	Tényleges	Eltérés	Tervezett	Évközi változás	Tényleges	Eltérés
NYÍRGELSE	0	0	0	0	734.778	0	734.778	0	0	0	0	0
NYÍRGYULAJ	0	0	0	0	1.276.506	0	1.276.506	0	0	0	0	0
NYÍRIBRONY	0	0	0	0	681.318	0	681.318	0	0	0	0	0
NYÍRJÁKÓ	0	0	0	0	555.390	0	555.390	0	0	0	0	0
NYÍRKARÁSZ	0	0	0	0	1.470.150	0	1.470.150	0	0	0	0	0
NYÍRKÁTA	0	0	0	0	1.030.590	0	1.030.590	0	0	0	0	0
NYÍRKÉRCES	0	0	0	0	541.728	0	541.728	0	0	0	0	0
NYÍRLÓVÓ	0	0	0	0	457.974	0	457.974	0	0	0	0	0
NYÍRLUGOS	0	0	0	0	1.887.732	0	1.887.732	0	257.418	0	257.418	0
NYÍRMADA	0	0	0	0	2.807.244	0	2.807.244	0	0	0	0	0
NYÍRMEGGYES	0	0	0	0	1.674.486	0	1.674.486	0	0	0	0	0
NYÍRMIHÁLYDI	0	0	0	0	1.168.992	0	1.168.992	0	0	0	0	0
NYÍRPARASZNYA	0	0	0	0	564.894	0	564.894	0	0	0	0	0
NYÍRPAZONY	0	0	0	0	1.744.578	0	1.744.578	0	0	0	0	0
NYÍRPILIS	0	0	0	0	418.770	0	418.770	0	0	0	0	0
NYÍRTASS	0	0	0	0	1.339.470	0	1.339.470	0	0	0	0	0
NYÍRTELEK	0	0	0	0	4.219.182	0	4.219.182	0	575.343	0	575.343	0
NYÍRTÉT	0	0	0	0	674.784	0	674.784	0	0	0	0	0
NYÍRTURA	0	0	0	0	1.045.440	0	1.045.440	0	0	0	0	0
NYÍRVASVÁRI	0	0	0	0	1.185.030	0	1.185.030	0	161.595	0	161.595	0
OLCSVA	0	0	0	0	457.380	0	457.380	0	0	0	0	0
OLCSVAAPÁTI	0	0	0	0	229.284	0	229.284	0	0	0	0	0
ÓFEHÉRTÓ	0	0	0	0	1.619.838	0	1.619.838	0	0	0	0	0
ÓPÁLYI	0	0	0	0	1.836.054	0	1.836.054	0	0	0	0	0
ÖKÖRITÓFÜLPÖS	0	0	0	0	1.243.242	0	1.243.242	0	0	0	0	0
ÖMBÖLY	0	0	0	0	283.338	0	283.338	0	0	0	0	0
OR	0	0	0	0	840.510	0	840.510	0	0	0	0	0
PANYOLA	0	0	0	0	430.650	0	430.650	0	0	0	0	0
PAP	0	0	0	0	1.123.848	0	1.123.848	0	0	0	0	0
PAPOS	0	0	0	0	496.584	0	496.584	0	0	0	0	0

A HELYI ÖNKORMÁNYZATOK 1999. ÉVI TERVEZETT-TÉNYLEGES NORMATÍV ÁLLAMI HOZZÁJÁRULÁSÁNAK ELSZÁMOLÁSA

SZABOLCS-SZATMÁR-BEREG MEGYE

Megyekód: 15

Önkormányzat	Üdülőhelyi feladatok				Települési igazgatási, kommunális és sportfeladatok				Közzétartási feladatok			
	Állami hozzájárulás, Ft				Állami hozzájárulás, Ft				Állami hozzájárulás, Ft			
	Tervezett	Évközi változás	Tényleges	Eltérés	Tervezett	Évközi változás	Tényleges	Eltérés	Tervezett	Évközi változás	Tényleges	Eltérés
PASZAB	0	0	0	0	776.952	0	776.952	0	0	0	0	0
PÁTROHA	0	0	0	0	1.792.692	0	1.792.692	0	0	0	0	0
PÁTYOD	0	0	0	0	397.386	0	397.386	0	0	0	0	0
PENÉSZLEK	0	0	0	0	707.454	0	707.454	0	0	0	0	0
PENYIGE	0	0	0	0	481.140	0	481.140	0	0	0	0	0
PETNEHÁZA	0	0	0	0	1.186.218	0	1.186.218	0	0	0	0	0
PIRICSE	0	0	0	0	1.100.682	0	1.100.682	0	0	0	0	0
PORCSALMA	0	0	0	0	1.720.818	0	1.720.818	0	0	0	0	0
PÓCSPETRI	0	0	0	0	1.117.908	0	1.117.908	0	0	0	0	0
PUSZTADOBOS	0	0	0	0	830.412	0	830.412	0	0	0	0	0
RAKAMAZ	1.200.000	0	1.477.794	277.794	3.231.360	0	3.231.360	0	440.640	0	440.640	0
RAMOCSAHÁZA	0	0	0	0	926.640	0	926.640	0	0	0	0	0
RÁPOLT	0	0	0	0	100.980	0	100.980	0	0	0	0	0
RÉTKÖZBERENC	0	0	0	0	696.762	0	696.762	0	0	0	0	0
ROHOD	0	0	0	0	796.554	0	796.554	0	0	0	0	0
ROZSÁLY	0	0	0	0	473.418	0	473.418	0	0	0	0	0
SÉNYŐ	0	0	0	0	843.480	0	843.480	0	0	0	0	0
SONKÁD	0	0	0	0	418.176	0	418.176	0	0	0	0	0
SZABOLCS	0	0	0	0	276.210	0	276.210	0	0	0	0	0
SZABOLCSBÁKA	0	0	0	0	795.960	0	795.960	0	0	0	0	0
SZABOLCSVERESMART	0	0	0	0	1.030.590	0	1.030.590	0	0	0	0	0
SZAKOLY	0	0	0	0	1.868.130	0	1.868.130	0	0	0	0	0
SZAMOSANGYALOS	0	0	0	0	359.964	0	359.964	0	0	0	0	0
SZAMOSBECS	0	0	0	0	237.006	0	237.006	0	0	0	0	0
SZAMOSKÉR	0	0	0	0	288.684	0	288.684	0	0	0	0	0
SZAMOSSÁLYI	0	0	0	0	494.802	0	494.802	0	0	0	0	0
SZAMOSSZEG	0	0	0	0	1.312.740	0	1.312.740	0	0	0	0	0
SZAMOSTATÁRFALVA	0	0	0	0	204.930	0	204.930	0	0	0	0	0
SZAMOSÚJLAK	0	0	0	0	279.774	0	279.774	0	0	0	0	0
SZATMÁRCSEKE	0	0	0	0	952.776	0	952.776	0	0	0	0	0

A HELYI ÖNKORMÁNYZATOK 1999. ÉVI TERVEZETT-TÉNYLEGES NORMATÍV ÁLLAMI HOZZÁJÁRULÁSÁNAK ELSZÁMOLÁSA

SZABOLCS-SZATMÁR-BEREG MEGYE

Megyekód: 15

Önkormányzat	Üdülőhelyi feladatok				Települési igazgatási, kommunális és sportfeladatok				Közzétartási feladatok			
	Állami hozzájárulás, Ft				Állami hozzájárulás, Ft				Állami hozzájárulás, Ft			
	Tervezett	Évközi változás	Tényleges	Eltérés	Tervezett	Évközi változás	Tényleges	Eltérés	Tervezett	Évközi változás	Tényleges	Eltérés
SZÉKELY	0	0	0	0	663.498	0	663.498	0	0	0	0	0
TARPA	0	0	0	0	1.483.812	0	1.483.812	0	0	0	0	0
TÁKOS	0	0	0	0	270.864	0	270.864	0	0	0	0	0
TEREM	0	0	0	0	468.666	0	468.666	0	63.909	0	63.909	0
TIBORSZÁLLÁS	0	0	0	0	681.318	0	681.318	0	92.907	0	92.907	0
TIMÁR	0	0	0	0	910.602	0	910.602	0	0	0	0	0
TISZAADONY	0	0	0	0	461.538	0	461.538	0	0	0	0	0
TISZABECS	0	0	0	0	676.566	0	676.566	0	0	0	0	0
TISZABERCEL	0	0	0	0	1.264.626	0	1.264.626	0	0	0	0	0
TISZABEZDÉD	0	0	0	0	1.231.362	0	1.231.362	0	167.913	0	167.913	0
TISZACSÉCSE	0	0	0	0	178.794	0	178.794	0	0	0	0	0
TISZADADA	0	0	0	0	1.551.528	0	1.551.528	0	0	0	0	0
TISZADOB	0	0	0	0	1.894.266	0	1.894.266	0	0	0	0	0
TISZAESZLÁR	0	0	0	0	1.651.320	0	1.651.320	0	0	0	0	0
TISZAKANYÁR	0	0	0	0	1.032.966	0	1.032.966	0	0	0	0	0
TISZAKERECSENY	0	0	0	0	645.084	0	645.084	0	0	0	0	0
TISZAKÓRÓD	0	0	0	0	509.652	0	509.652	0	0	0	0	0
TISZALÖK	0	0	0	0	3.681.018	0	3.681.018	0	7.210.437	0	7.210.437	0
TISZAMOGYORÓS	0	0	0	0	481.734	0	481.734	0	0	0	0	0
TISZANAGYFALU	0	0	0	0	1.195.128	0	1.195.128	0	0	0	0	0
TISZARÁD	0	0	0	0	288.090	0	288.090	0	0	0	0	0
TISZASZÁLKA	0	0	0	0	610.632	0	610.632	0	0	0	0	0
TISZASZENTMÁRTON	0	0	0	0	794.772	0	794.772	0	0	0	0	0
TISZATELEK	0	0	0	0	945.648	0	945.648	0	0	0	0	0
TISZAVASVÁRI	0	0	0	0	8.816.148	0	8.816.148	0	9.901.820	0	9.901.820	0
TISZAVID	0	0	0	0	307.692	0	307.692	0	0	0	0	0
TISZTABEREK	0	0	0	0	404.514	0	404.514	0	0	0	0	0
TIVADAR	200.000	0	252.000	52.000	136.620	0	136.620	0	0	0	0	0
TORNYOSPÁLCA	0	0	0	0	1.662.606	0	1.662.606	0	0	0	0	0
TUNYOGMATOLCS	0	0	0	0	1.610.334	0	1.610.334	0	0	0	0	0

A HELYI ÖNKORMÁNYZATOK 1999. ÉVI TERVEZETT-TÉNYLEGES NORMATÍV ÁLLAMI HOZZÁJÁRULÁSÁNAK ELSZÁMOLÁSA

SZABOLCS-SZATMÁR-BEREG MEGYE

Megyekód: 15

Önkormányzat	Üdülöhelyi feladatok				Települési igazgatási, kommunális és sportfeladatok				Közzeti igazgatási feladatok			
	Állami hozzájárulás, Ft				Állami hozzájárulás, Ft				Állami hozzájárulás, Ft			
	Tervezett	Évközi változás	Tényleges	Eltérés	Tervezett	Évközi változás	Tényleges	Eltérés	Tervezett	Évközi változás	Tényleges	Eltérés
TUZSÉR	0	0	0	0	2.036.826	0	2.036.826	0	277.749	0	277.749	0
TÚRISTVÁNDI	0	0	0	0	440.748	0	440.748	0	0	0	0	0
TÚRRICSE	0	0	0	0	429.462	0	429.462	0	0	0	0	0
TYUKOD	0	0	0	0	1.432.134	0	1.432.134	0	0	0	0	0
URA	0	0	0	0	458.568	0	458.568	0	0	0	0	0
USZKA	0	0	0	0	174.636	0	174.636	0	0	0	0	0
ÚJDOMBRÁD	0	0	0	0	431.244	0	431.244	0	0	0	0	0
ÚJFEHÉRTÓ	0	0	0	0	8.271.450	0	8.271.450	0	8.330.701	0	8.330.701	0
ÚJKENÉZ	0	0	0	0	662.310	0	662.310	0	0	0	0	0
VAJA	0	0	0	0	2.249.478	0	2.249.478	0	0	0	0	0
VASMEGYER	0	0	0	0	945.648	0	945.648	0	0	0	0	0
VÁLLAJ	0	0	0	0	629.046	0	629.046	0	85.779	0	85.779	0
VÁMOSATYA	0	0	0	0	395.010	0	395.010	0	53.865	0	53.865	0
VÁMOSOROSZI	0	0	0	0	341.550	0	341.550	0	0	0	0	0
VÁSÁROSNAMENY	0	0	0	0	5.644.782	0	5.644.782	0	13.693.932	0	13.693.932	0
ZAJTA	0	0	0	0	251.856	0	251.856	0	0	0	0	0
ZÁHONY	0	0	0	0	3.002.076	0	3.002.076	0	9.240.167	0	9.240.167	0
ZSAROLYÁN	0	0	0	0	278.586	0	278.586	0	0	0	0	0
ZSURK	0	0	0	0	488.268	0	488.268	0	0	0	0	0
MEGYE ÖNKORM. ÖSSZ.	3.000.000	0	2.747.794	-252.206	356.616.216	0	356.616.216	0	218.934.812	0	218.934.812	0

2001/II. szám

MAGYAR KÖZLÖNY

609

A HELYI ÖNKORMÁNYZATOK 1999. ÉVI TERVEZETT-TÉNYLEGES NORMATÍV ÁLLAMI HOZZÁJÁRULÁSÁNAK ELSZÁMOLÁSA

SZABOLCS-SZATMÁR-BEREG MEGYE

Megyekód: 15

Önkormányzat	Megyei/fővárosi igazgatási és sportfeladatok				Szociális és gyermekjóléti alapszolgáltatási feladatok				Gyermekvédelmi szakellátás			
	Állami hozzájárulás, Ft				Állami hozzájárulás, Ft				Állami hozzájárulás, Ft			
	Tervezett	Évközi változás	Tényleges	Eltérés	Tervezett	Évközi változás	Tényleges	Eltérés	Tervezett	Évközi változás	Tényleges	Eltérés
MEGYEI ÖNKORMÁNYZAT	101.461.516	0	101.461.516	0	0	0	0	0	1.047.150.000	0	1.045.800.000	—1.350.000
AJAK	0	0	0	0	4.133.095	0	4.133.095	0	0	0	0	0
ANARCS	0	0	0	0	1.921.315	0	1.921.315	0	0	0	0	0
APAGY	0	0	0	0	2.315.035	0	2.315.035	0	0	0	0	0
ARANYOSAPÁTI	0	0	0	0	2.067.030	0	2.067.030	0	0	0	0	0
BAKTALÓRÁNTHÁZA	0	0	0	0	4.874.610	0	4.874.610	0	0	0	0	0
BALKÁNY	0	0	0	0	9.057.465	0	9.057.465	0	0	0	0	0
BALSA	0	0	0	0	1.938.893	0	1.938.893	0	0	0	0	0
BARABÁS	0	0	0	0	1.045.454	0	1.045.454	0	0	0	0	0
BÁTORLIGET	0	0	0	0	782.615	0	782.615	0	0	0	0	0
BENK	0	0	0	0	493.115	0	493.115	0	0	0	0	0
BEREGDARÓC	0	0	0	0	1.069.163	0	1.069.163	0	0	0	0	0
BEREGSURÁNY	0	0	0	0	1.558.035	0	1.558.035	0	0	0	0	0
BERKESZ	0	0	0	0	883.940	0	883.940	0	0	0	0	0
BESENYOD	0	0	0	0	678.395	0	678.395	0	0	0	0	0
BESZTEREC	0	0	0	0	2.116.770	0	2.116.770	0	0	0	0	0
BIRI	0	0	0	0	2.405.305	0	2.405.305	0	0	0	0	0
BOTPALÁD	0	0	0	0	1.659.658	0	1.659.658	0	0	0	0	0
BÖKÖNY	0	0	0	0	4.551.360	0	4.551.360	0	0	0	0	0
BUJ	0	0	0	0	2.457.855	835.416	3.293.271	0	0	0	0	0
CÉGÉNYDÁNYÁD	0	0	0	0	668.745	0	668.745	0	0	0	0	0
CSAHOLC	0	0	0	0	1.469.255	0	1.469.255	0	0	0	0	0
CSARODA	0	0	0	0	759.817	0	759.817	0	0	0	0	0
CSÁSZLÓ	0	0	0	0	355.120	0	355.120	0	0	0	0	0
CSEGÖLD	0	0	0	0	690.940	0	690.940	0	0	0	0	0
CSENGER	0	0	0	0	7.095.984	0	7.095.984	0	0	0	0	0
CSENGERSIMA	0	0	0	0	830.944	0	830.944	0	0	0	0	0
CSENGERÚJFALU	0	0	0	0	1.034.164	0	1.034.164	0	0	0	0	0
DARNÓ	0	0	0	0	1.117.995	0	1.117.995	0	0	0	0	0
DEMECSER	0	0	0	0	5.200.174	0	4.444.790	—755.384	0	0	0	0

A HELYI ÖNKORMÁNYZATOK 1999. ÉVI TERVEZETT-TÉNYLEGES NORMATÍV ÁLLAMI HOZZÁJÁRULÁSÁNAK ELSZÁMOLÁSA

SZABOLCS-SZATMÁR-BEREG MEGYE

Megyekód: 15

Önkormányzat	Megyei/fővárosi igazgatási és sportfeladatok				Szociális és gyermekjóléti alapszolgáltatási feladatok				Gyermekvédelmi szakellátás			
	Állami hozzájárulás, Ft				Állami hozzájárulás, Ft				Állami hozzájárulás, Ft			
	Tervezett	Évközi változás	Tényleges	Eltérés	Tervezett	Évközi változás	Tényleges	Eltérés	Tervezett	Évközi változás	Tényleges	Eltérés
DOMBRÁD	0	0	0	0	5.672.391	0	4.233.455	-1.438.936	0	0	0	0
DÖGE	0	0	0	0	2.082.470	0	2.082.470	0	0	0	0	0
ENCSENC	0	0	0	0	2.021.675	0	2.021.675	0	0	0	0	0
EPERJESKE	0	0	0	0	1.395.444	0	1.395.444	0	0	0	0	0
ÉRPATAK	0	0	0	0	1.806.480	0	1.806.480	0	0	0	0	0
FÁBIÁNHÁZA	0	0	0	0	2.013.955	0	2.013.955	0	0	0	0	0
FEHÉRGYARMAT	0	0	0	0	11.893.014	0	11.893.014	0	0	0	0	0
FÉNYESLITKE	0	0	0	0	2.386.445	405.572	2.792.017	0	0	0	0	0
FÜLESD	0	0	0	0	1.452.850	0	1.452.850	0	0	0	0	0
FÜLPÖSDARÓC	0	0	0	0	390.634	0	390.634	0	0	0	0	0
GACSAJY	0	0	0	0	823.145	0	823.145	0	0	0	0	0
GARBOLC	0	0	0	0	1.118.960	0	1.118.960	0	0	0	0	0
GÁVAVENCSELO	0	0	0	0	4.885.183	0	4.885.183	0	0	0	0	0
GELÉNES	0	0	0	0	620.495	0	620.495	0	0	0	0	0
GEMZSE	0	0	0	0	811.565	0	811.565	0	0	0	0	0
GESZTERÉD	0	0	0	0	1.968.600	0	1.968.600	0	0	0	0	0
GÉBERJÉN	0	0	0	0	672.884	0	672.884	0	0	0	0	0
GÉGÉNY	0	0	0	0	2.028.430	0	2.028.430	0	0	0	0	0
GULÁCS	0	0	0	0	1.100.100	0	1.100.100	0	0	0	0	0
GYORÓCSKE	0	0	0	0	133.170	0	133.170	0	0	0	0	0
GYORTELEK	0	0	0	0	2.223.960	0	2.223.960	0	0	0	0	0
GYULAHÁZA	0	0	0	0	2.015.885	0	2.015.885	0	0	0	0	0
GYÜGYE	0	0	0	0	1.261.780	0	1.261.780	0	0	0	0	0
GYÜRE	0	0	0	0	1.256.430	0	1.256.430	0	0	0	0	0
HERMÁNSZEG	0	0	0	0	1.262.745	0	1.262.745	0	0	0	0	0
HETEFEJÉRCSE	0	0	0	0	391.763	0	391.763	0	0	0	0	0
HODÁSZ	0	0	0	0	3.383.290	0	3.383.290	0	0	0	0	0
IBRÁNY	0	0	0	0	8.961.783	0	8.961.783	0	0	0	0	0
ILK	0	0	0	0	1.186.950	0	1.186.950	0	0	0	0	0
JÁND	0	0	0	0	1.050.885	0	1.050.885	0	0	0	0	0

A HELYI ÖNKORMÁNYZATOK 1999. ÉVI TERVEZETT-TÉNYLEGES NORMATÍV ÁLLAMI HOZZÁJÁRULÁSÁNAK ELSZÁMOLÁSA

SZABOLCS-SZATMÁR-BEREG MEGYE

Megyekód: 15

Önkormányzat	Megyei/fővárosi igazgatási és sportfeladatok				Szociális és gyermekjóléti alapszolgáltatási feladatok				Gyermekvédelmi szakellátás			
	Állami hozzájárulás, Ft				Állami hozzájárulás, Ft				Állami hozzájárulás, Ft			
	Tervezett	Évközi változás	Tényleges	Eltérés	Tervezett	Évközi változás	Tényleges	Eltérés	Tervezett	Évközi változás	Tényleges	Eltérés
JÁNKMAJTIS	0	0	0	0	2.025.426	0	2.025.426	0	0	0	0	0
JÁRMI	0	0	0	0	1.292.135	0	1.292.135	0	0	0	0	0
JÉKE	0	0	0	0	727.610	123.656	851.266	0	0	0	0	0
KÁLLÓSEMJÉN	0	0	0	0	5.324.574	0	5.324.574	0	0	0	0	0
KÁLMÁNHÁZA	0	0	0	0	2.047.730	0	2.047.730	0	0	0	0	0
KÁNTORJÁNOSI	0	0	0	0	2.080.540	0	2.080.540	0	0	0	0	0
KEMECSE	0	0	0	0	6.421.038	0	6.421.038	0	0	0	0	0
KÉK	0	0	0	0	2.008.165	0	2.008.165	0	0	0	0	0
KÉKCSE	0	0	0	0	1.946.396	-282.736	1.663.660	0	0	0	0	0
KÉRSEMJÉN	0	0	0	0	339.680	0	339.680	0	0	0	0	0
KISAR	0	0	0	0	2.178.998	-980.000	1.198.998	0	0	0	0	0
KISHÓDOS	0	0	0	0	74.305	0	74.305	0	0	0	0	0
KISLÉTA	0	0	0	0	1.734.105	0	1.734.105	0	0	0	0	0
KISNAMÉNY	0	0	0	0	1.373.720	0	1.373.720	0	0	0	0	0
KISPALÁD	0	0	0	0	1.580.628	0	1.580.628	0	0	0	0	0
KISSZEKERES	0	0	0	0	603.125	0	603.125	0	0	0	0	0
KISVARSÁNY	0	0	0	0	1.001.670	0	1.001.670	0	0	0	0	0
KISVÁRDA	0	0	0	0	24.243.750	0	24.243.750	0	0	0	0	0
KOCSORD	0	0	0	0	3.032.030	0	3.032.030	0	0	0	0	0
KOMLÓDTÓTFALU	0	0	0	0	1.098.956	0	1.098.956	0	0	0	0	0
KOMORÓ	0	0	0	0	1.412.760	0	1.412.760	0	0	0	0	0
KOTAJ	0	0	0	0	4.218.980	0	4.218.980	0	0	0	0	0
KÖLCSE	0	0	0	0	1.422.410	0	1.422.410	0	0	0	0	0
KÖMÖRO	0	0	0	0	616.635	0	616.635	0	0	0	0	0
LASKOD	0	0	0	0	1.080.800	0	1.080.800	0	0	0	0	0
LEVELEK	0	0	0	0	2.772.445	0	2.772.445	0	0	0	0	0
LÓNYA	0	0	0	0	907.100	102.773	1.009.873	0	0	0	0	0
LŐVOPETRI	0	0	0	0	634.498	0	634.498	0	0	0	0	0
MAGOSLIGET	0	0	0	0	1.231.865	42.804	1.274.669	0	0	0	0	0
MAGY	0	0	0	0	985.265	0	985.265	0	0	0	0	0

A HELYI ÖNKORMÁNYZATOK 1999. ÉVI TERVEZETT-TÉNYLEGES NORMATÍV ÁLLAMI HOZZÁJÁRULÁSÁNAK ELSZÁMOLÁSA

SZABOLCS-SZATMÁR-BEREG MEGYE

Megyekód: 15

Önkormányzat	Megyei/fővárosi igazgatási és sportfeladatok				Szociális és gyermekjóléti alapszolgáltatási feladatok				Gyermekvédelmi szakellátás			
	Állami hozzájárulás, Ft				Állami hozzájárulás, Ft				Állami hozzájárulás, Ft			
	Tervezett	Évközi változás	Tényleges	Eltérés	Tervezett	Évközi változás	Tényleges	Eltérés	Tervezett	Évközi változás	Tényleges	Eltérés
MÁND	0	0	0	0	1.243.445	0	1.243.445	0	0	0	0	0
MÁNDOK	0	0	0	0	6.124.941	0	6.124.941	0	0	0	0	0
MÁRIAPÓCS	0	0	0	0	2.941.575	0	2.941.575	0	0	0	0	0
MÁROKPAPI	0	0	0	0	1.455.745	0	1.455.745	0	0	0	0	0
MÁTÉSZALKA	0	0	0	0	25.270.392	0	25.270.392	0	0	0	0	0
MÁTYUS	0	0	0	0	1.431.600	0	1.431.600	0	0	0	0	0
MEZOLADÁNY	0	0	0	0	1.046.060	0	1.046.060	0	0	0	0	0
MÉHTELEK	0	0	0	0	839.550	0	839.550	0	0	0	0	0
MÉRK	0	0	0	0	2.357.495	0	2.357.495	0	0	0	0	0
MILOTA	0	0	0	0	1.935.350	-980.000	955.350	0	0	0	0	0
NAGYAR	0	0	0	0	735.330	0	735.330	0	0	0	0	0
NAGYCSERKESZ	0	0	0	0	2.810.605	0	2.810.605	0	0	0	0	0
NAGYDOBOS	0	0	0	0	2.176.075	369.820	2.545.895	0	0	0	0	0
NAGYECSED	0	0	0	0	9.613.455	0	9.613.455	0	0	0	0	0
NAGYHALÁSZ	0	0	0	0	7.928.676	0	7.928.676	0	0	0	0	0
NAGYHÓDOS	0	0	0	0	1.130.540	0	1.130.540	0	0	0	0	0
NAGYKÁLLÓ	0	0	0	0	13.310.142	0	13.310.142	0	0	0	0	0
NAGYSZEKERES	0	0	0	0	1.558.035	0	1.558.035	0	0	0	0	0
NAGYVARSÁNY	0	0	0	0	2.442.940	0	2.442.940	0	0	0	0	0
NAPKOR	0	0	0	0	3.562.780	0	3.562.780	0	0	0	0	0
NÁBRÁD	0	0	0	0	1.175.289	0	1.175.289	0	0	0	0	0
NEMESBORZOVA	0	0	0	0	107.115	0	107.115	0	0	0	0	0
NYÍRBÁTOR	0	0	0	0	18.139.497	0	18.139.497	0	0	0	0	0
NYÍRBÉLTEK	0	0	0	0	4.021.230	0	4.021.230	0	0	0	0	0
NYÍRBOGÁT	0	0	0	0	3.316.705	0	3.316.705	0	0	0	0	0
NYÍRBOGDÁNY	0	0	0	0	2.910.440	0	2.910.440	0	0	0	0	0
NYÍRCSAHOLY	0	0	0	0	2.354.600	0	2.354.600	0	0	0	0	0
NYÍRCSÁSZÁRI	0	0	0	0	1.432.701	0	1.432.701	0	0	0	0	0
NYÍRDERZS	0	0	0	0	684.185	0	684.185	0	0	0	0	0
NYÍREGYHÁZA	0	0	0	0	154.437.213	0	154.437.213	0	0	0	0	0

A HELYI ÖNKORMÁNYZATOK 1999. ÉVI TERVEZETT-TÉNYLEGES NORMATÍV ÁLLAMI HOZZÁJÁRULÁSÁNAK ELSZÁMOLÁSA

SZABOLCS-SZATMÁR-BEREG MEGYE

Megyekód: 15

Önkormányzat	Megyei/fővárosi igazgatási és sportfeladatok				Szociális és gyermekjóléti alapszolgáltatási feladatok				Gyermekvédelmi szakellátás			
	Állami hozzájárulás, Ft				Állami hozzájárulás, Ft				Állami hozzájárulás, Ft			
	Tervezett	Évközi változás	Tényleges	Eltérés	Tervezett	Évközi változás	Tényleges	Eltérés	Tervezett	Évközi változás	Tényleges	Eltérés
NYÍRGELSE	0	0	0	0	1.193.705	0	1.193.705	0	0	0	0	0
NYÍRGYULAJ	0	0	0	0	2.073.785	0	2.073.785	0	0	0	0	0
NYÍRIBRONY	0	0	0	0	1.106.855	0	1.106.855	0	0	0	0	0
NYÍRJÁKÓ	0	0	0	0	902.275	0	902.275	0	0	0	0	0
NYÍRKARÁSZ	0	0	0	0	2.388.375	0	2.388.375	0	0	0	0	0
NYÍRKÁTA	0	0	0	0	1.674.275	0	1.674.275	0	0	0	0	0
NYÍRKÉRC	0	0	0	0	1.179.216	0	1.179.216	0	0	0	0	0
NYÍRLÓVO	0	0	0	0	744.015	0	744.015	0	0	0	0	0
NYÍRLUGOS	0	0	0	0	3.066.770	0	3.066.770	0	0	0	0	0
NYÍRMADA	0	0	0	0	4.560.590	0	4.560.590	0	0	0	0	0
NYÍRMEGGYES	0	0	0	0	3.182.651	0	3.182.651	0	0	0	0	0
NYÍRMIHÁLYDI	0	0	0	0	1.899.120	322.752	2.221.872	0	0	0	0	0
NYÍRPARASZNYA	0	0	0	0	917.715	0	917.715	0	0	0	0	0
NYÍRPAZONY	0	0	0	0	2.834.205	0	2.834.205	0	0	0	0	0
NYÍRPILIS	0	0	0	0	680.325	0	680.325	0	0	0	0	0
NYÍRTASS	0	0	0	0	2.176.075	0	2.176.075	0	0	0	0	0
NYÍRTELEK	0	0	0	0	9.184.179	0	9.184.179	0	0	0	0	0
NYÍRTÉT	0	0	0	0	2.448.848	0	2.448.848	0	0	0	0	0
NYÍRTURA	0	0	0	0	1.698.400	0	1.698.400	0	0	0	0	0
NYÍRVASVÁRI	0	0	0	0	1.925.175	0	1.925.175	0	0	0	0	0
OLCSVA	0	0	0	0	743.050	0	743.050	0	0	0	0	0
OLCSVAAPÁTI	0	0	0	0	372.490	0	372.490	0	0	0	0	0
ÓFEHÉRTÓ	0	0	0	0	2.631.555	0	2.631.555	0	0	0	0	0
ÓPÁLYI	0	0	0	0	2.982.815	0	2.982.815	0	0	0	0	0
ÖKÖRITÓFÜLPÓS	0	0	0	0	2.019.745	0	2.019.745	0	0	0	0	0
ÖMBÖLY	0	0	0	0	460.305	78.228	538.533	0	0	0	0	0
OR	0	0	0	0	1.365.475	0	1.365.475	0	0	0	0	0
PANYOLA	0	0	0	0	699.625	0	699.625	0	0	0	0	0
PAP	0	0	0	0	1.825.780	0	1.825.780	0	0	0	0	0
PAPOS	0	0	0	0	806.740	0	806.740	0	0	0	0	0

A HELYI ÖNKORMÁNYZATOK 1999. ÉVI TERVEZETT-TÉNYLEGES NORMATÍV ÁLLAMI HOZZÁJÁRULÁSÁNAK ELSZÁMOLÁSA

SZABOLCS-SZATMÁR-BEREG MEGYE

Megyekód: 15

Önkormányzat	Megyei/fővárosi igazgatási és sportfeladatok				Szociális és gyermekjóléti alapszolgáltatási feladatok				Gyermekvédelmi szakellátás			
	Állami hozzájárulás, Ft				Állami hozzájárulás, Ft				Állami hozzájárulás, Ft			
	Tervezett	Évközi változás	Tényleges	Eltérés	Tervezett	Évközi változás	Tényleges	Eltérés	Tervezett	Évközi változás	Tényleges	Eltérés
PASZAB	0	0	0	0	1.476.732	0	1.476.732	0	0	0	0	0
PÁTROHA	0	0	0	0	2.912.370	0	2.912.370	0	0	0	0	0
PÁTYOD	0	0	0	0	645.585	109.716	755.301	0	0	0	0	0
PENÉSZLEK	0	0	0	0	1.149.315	0	1.149.315	0	0	0	0	0
PENYIGE	0	0	0	0	781.650	0	781.650	0	0	0	0	0
PETNEHÁZA	0	0	0	0	1.927.105	0	1.927.105	0	0	0	0	0
PIRICSE	0	0	0	0	1.788.145	0	1.788.145	0	0	0	0	0
PORCSALMA	0	0	0	0	2.795.605	0	2.795.605	0	0	0	0	0
PÓCSPETRI	0	0	0	0	1.816.130	0	1.816.130	0	0	0	0	0
PUSZTADOBOS	0	0	0	0	1.578.342	0	1.578.342	0	0	0	0	0
RAKAMAZ	0	0	0	0	5.249.600	0	5.249.600	0	0	0	0	0
RAMOCSAHÁZA	0	0	0	0	2.496.240	0	2.496.240	0	0	0	0	0
RÁPOLT	0	0	0	0	1.144.050	0	1.144.050	0	0	0	0	0
RÉTKÖZBERENC	0	0	0	0	2.304.317	-980.000	1.324.317	0	0	0	0	0
ROHOD	0	0	0	0	1.294.065	0	1.294.065	0	0	0	0	0
ROZSÁLY	0	0	0	0	769.105	0	769.105	0	0	0	0	0
SÉNYŐ	0	0	0	0	2.583.180	-980.000	1.603.180	0	0	0	0	0
SONKÁD	0	0	0	0	1.659.360	0	1.659.360	0	0	0	0	0
SZABOLCS	0	0	0	0	524.985	0	524.985	0	0	0	0	0
SZABOLCSBÁKA	0	0	0	0	1.293.100	0	1.293.100	0	0	0	0	0
SZABOLCSVERESMART	0	0	0	0	1.958.815	0	1.958.815	0	0	0	0	0
SZAKOLY	0	0	0	0	3.034.925	0	3.135.445	100.520	0	0	0	0
SZAMOSANGYALOS	0	0	0	0	783.558	0	783.558	0	0	0	0	0
SZAMOSBECS	0	0	0	0	450.471	0	450.471	0	0	0	0	0
SZAMOSKÉR	0	0	0	0	468.990	0	468.990	0	0	0	0	0
SZAMOSSÁLYI	0	0	0	0	803.845	0	803.845	0	0	0	0	0
SZAMOSSZEG	0	0	0	0	2.495.090	0	2.495.090	0	0	0	0	0
SZAMOSTATÁRFALVA	0	0	0	0	446.085	0	446.085	0	0	0	0	0
SZAMOSÚJLAK	0	0	0	0	1.434.515	0	1.434.515	0	0	0	0	0
SZATMÁRCSEKE	0	0	0	0	1.547.860	0	1.547.860	0	0	0	0	0

A HELYI ÖNKORMÁNYZATOK 1999. ÉVI TERVEZETT-TÉNYLEGES NORMATÍV ÁLLAMI HOZZÁJÁRULÁSÁNAK ELSZÁMOLÁSA

SZABOLCS-SZATMÁR-BEREG MEGYE

Megyekód: 15

Önkormányzat	Megyei/fővárosi igazgatási és sportfeladatok				Szociális és gyermekjóléti alapszolgáltatási feladatok				Gyermekvédelmi szakellátás			
	Állami hozzájárulás, Ft				Állami hozzájárulás, Ft				Állami hozzájárulás, Ft			
	Tervezett	Évközi változás	Tényleges	Eltérés	Tervezett	Évközi változás	Tényleges	Eltérés	Tervezett	Évközi változás	Tényleges	Eltérés
SZÉKELY	0	0	0	0	1.077.905	0	1.077.905	0	0	0	0	0
TARPA	0	0	0	0	2.410.570	0	2.410.570	0	0	0	0	0
TÁKOS	0	0	0	0	1.494.824	0	1.494.824	0	0	0	0	0
TEREM	0	0	0	0	1.741.385	0	1.741.385	0	0	0	0	0
TIBORSZÁLLÁS	0	0	0	0	1.294.963	0	1.294.963	0	0	0	0	0
TIMÁR	0	0	0	0	1.479.345	0	1.479.345	0	0	0	0	0
TISZAADONY	0	0	0	0	749.805	0	749.805	0	0	0	0	0
TISZABECS	0	0	0	0	2.079.135	-793.204	1.285.931	0	0	0	0	0
TISZABERCEL	0	0	0	0	2.403.641	0	2.403.641	0	0	0	0	0
TISZABEZDÉD	0	0	0	0	2.340.417	0	2.340.417	0	0	0	0	0
TISZACSÉCSE	0	0	0	0	290.465	0	290.465	0	0	0	0	0
TISZADADA	0	0	0	0	2.520.580	0	2.520.580	0	0	0	0	0
TISZADOB	0	0	0	0	4.123.377	0	4.123.377	0	0	0	0	0
TISZAESZLÁR	0	0	0	0	2.682.700	0	2.682.700	0	0	0	0	0
TISZAKANYÁR	0	0	0	0	1.678.135	0	1.678.135	0	0	0	0	0
TISZAKERECSENY	0	0	0	0	1.047.990	0	1.047.990	0	0	0	0	0
TISZAKÓRÓD	0	0	0	0	1.807.970	0	1.807.970	0	0	0	0	0
TISZALÖK	0	0	0	0	6.996.413	0	6.996.413	0	0	0	0	0
TISZAMOGYORÓS	0	0	0	0	782.615	0	782.615	0	0	0	0	0
TISZANAGYFALU	0	0	0	0	1.941.580	0	1.941.580	0	0	0	0	0
TISZARÁD	0	0	0	0	1.448.025	159.080	1.607.105	0	0	0	0	0
TISZASZALKA	0	0	0	0	992.020	0	992.020	0	0	0	0	0
TISZASZENTMÁRTON	0	0	0	0	1.291.170	0	1.291.170	0	0	0	0	0
TISZATELEK	0	0	0	0	2.532.368	261.088	2.793.456	0	0	0	0	0
TISZAVASVÁRI	0	0	0	0	19.190.706	0	19.190.706	0	0	0	0	0
TISZAVID	0	0	0	0	1.479.870	0	1.479.870	0	0	0	0	0
TISZTABEREK	0	0	0	0	657.165	0	657.165	0	0	0	0	0
TIVADAR	0	0	0	0	1.201.950	0	1.201.950	0	0	0	0	0
TORNYOSPÁLCA	0	0	0	0	2.701.035	0	2.701.035	0	0	0	0	0
TUNYOGMATOLCS	0	0	0	0	3.060.719	444.604	3.505.323	0	0	0	0	0

A HELYI ÖNKORMÁNYZATOK 1999. ÉVI TERVEZETT-TÉNYLEGES NORMATÍV ÁLLAMI HOZZÁJÁRULÁSÁNAK ELSZÁMOLÁSA

SZABOLCS-SZATMÁR-BEREG MEGYE

Megyekód: 15

Önkormányzat	Megyei/fővárosi igazgatási és sportfeladatok				Szociális és gyermekjóléti alapszolgáltatási feladatok				Gyermekvédelmi szakellátás			
	Állami hozzájárulás, Ft				Állami hozzájárulás, Ft				Állami hozzájárulás, Ft			
	Tervezett	Évközi változás	Tényleges	Eltérés	Tervezett	Évközi változás	Tényleges	Eltérés	Tervezett	Évközi változás	Tényleges	Eltérés
TUZSÉR	0	0	0	0	3.871.341	0	3.871.341	0	0	0	0	0
TÚRISTVÁNDI	0	0	0	0	716.030	0	716.030	0	0	0	0	0
TÚRRICSE	0	0	0	0	697.695	0	697.695	0	0	0	0	0
TYUKOD	0	0	0	0	2.722.019	0	2.722.019	0	0	0	0	0
URA	0	0	0	0	744.980	0	744.980	0	0	0	0	0
USZKA	0	0	0	0	1.263.710	48.216	1.311.926	0	0	0	0	0
ÚJDOMBRÁD	0	0	0	0	700.590	0	700.590	0	0	0	0	0
ÚJFEHÉRTÓ	0	0	0	0	18.005.025	0	18.005.025	0	0	0	0	0
ÚJKENÉZ	0	0	0	0	1.075.975	0	1.075.975	0	0	0	0	0
VAJA	0	0	0	0	3.654.455	0	3.654.455	0	0	0	0	0
VASMEGYER	0	0	0	0	1.536.280	0	1.536.280	0	0	0	0	0
VÁLLAJ	0	0	0	0	1.021.935	0	1.021.935	0	0	0	0	0
VÁMOSATYA	0	0	0	0	641.725	0	641.725	0	0	0	0	0
VÁMOSOROSZI	0	0	0	0	1.534.875	0	1.534.875	0	0	0	0	0
VÁSÁROSNAMÉNY	0	0	0	0	12.287.379	0	12.287.379	0	0	0	0	0
ZAJTA	0	0	0	0	1.389.160	0	1.389.160	0	0	0	0	0
ZÁHONY	0	0	0	0	4.877.110	0	4.877.110	0	0	0	0	0
ZSAROLYÁN	0	0	0	0	1.432.585	0	1.432.585	0	0	0	0	0
ZSURK	0	0	0	0	793.230	0	793.230	0	0	0	0	0
MEGYE ÖNKORM. ÖSSZ.	101.461.516	0	101.461.516	0	732.238.863	—1.692.215	728.452.848	—2.093.800	1.047.150.000	0	1.045.800.000	—1.350.000

A HELYI ÖNKORMÁNYZATOK 1999. ÉVI TERVEZETT-TÉNYLEGES NORMATÍV ÁLLAMI HOZZÁJÁRULÁSÁNAK ELSZÁMOLÁSA

SZABOLCS-SZATMÁR-BEREG MEGYE

Megyekód: 15

Önkormányzat	Bentlakásos és átmeneti elhelyezést nyújtó intézményi ellátás				Nappali szociális intézményi ellátás				Hajléktalanok átmeneti intézményei			
	Állami hozzájárulás, Ft				Állami hozzájárulás, Ft				Állami hozzájárulás, Ft			
	Tervezett	Évközi változás	Tényleges	Eltérés	Tervezett	Évközi változás	Tényleges	Eltérés	Tervezett	Évközi változás	Tényleges	Eltérés
MEGYEI ÖNKORMÁNYZAT	40.905.600	0	40.582.400	—323.200	0	0	0	0	0	0	479.400	479.400
AJAK	0	0	0	0	1.696.200	0	1.696.200	0	0	0	0	0
ANARCS	0	0	0	0	0	0	0	0	0	0	0	0
APAGY	0	0	0	0	3.084.000	0	2.698.500	—385.500	0	0	0	0
ARANYOSAPÁTI	0	0	0	0	0	0	0	0	0	0	0	0
BAKTALÓRÁNTHÁZA	9.696.000	—3.232.000	4.848.000	—1.616.000	5.397.000	0	5.628.300	231.300	0	0	0	0
BALKÁNY	0	0	0	0	6.168.000	0	6.399.300	231.300	0	0	0	0
BALSA	0	0	0	0	0	0	0	0	0	0	0	0
BARABÁS	0	0	0	0	0	0	0	0	0	0	0	0
BÁTORLIGET	0	0	0	0	0	0	0	0	0	0	0	0
BENK	0	0	0	0	0	0	0	0	0	0	0	0
BEREGDARÓC	0	0	0	0	0	0	0	0	0	0	0	0
BEREGSURÁNY	3.232.000	—1.292.800	2.262.400	323.200	1.233.600	0	1.927.500	693.900	0	0	0	0
BERKESZ	0	0	0	0	0	0	0	0	0	0	0	0
BESENYOD	0	0	0	0	0	0	0	0	0	0	0	0
BESZTEREC	0	0	0	0	0	0	0	0	0	0	0	0
BIRI	0	0	0	0	1.156.500	0	1.156.500	0	0	0	0	0
BOTPALÁD	0	0	0	0	0	0	0	0	0	0	0	0
BÖKÖNY	0	0	0	0	0	0	0	0	0	0	0	0
BUJ	0	0	0	0	3.469.500	0	3.469.500	0	0	0	0	0
CÉGÉNYDÁNYÁD	4.524.800	0	5.171.200	646.400	4.240.500	0	4.471.800	231.300	0	0	0	0
CSAHOLC	0	0	0	0	0	0	0	0	0	0	0	0
CSARODA	0	0	0	0	0	0	0	0	0	0	0	0
CSÁSZLÓ	0	0	0	0	2.004.600	0	2.004.600	0	0	0	0	0
CSEGÖLD	0	0	0	0	2.004.600	0	2.004.600	0	0	0	0	0
CSENGER	6.787.200	0	6.787.200	0	1.927.500	—154.200	1.927.500	154.200	0	0	0	0
CSENGERSIMA	0	0	0	0	1.233.600	0	1.079.400	—154.200	0	0	0	0
CSENGERÚJFALU	0	0	0	0	2.929.800	0	3.084.000	154.200	0	0	0	0
DARNÓ	0	0	0	0	0	0	0	0	0	0	0	0
DEMECSER	0	0	0	0	1.156.500	0	1.233.600	77.100	0	0	0	0

A HELYI ÖNKORMÁNYZATOK 1999. ÉVI TERVEZETT-TÉNYLEGES NORMATÍV ÁLLAMI HOZZÁJÁRULÁSÁNAK ELSZÁMOLÁSA

SZABOLCS-SZATMÁR-BEREG MEGYE

Megyekód: 15

Önkormányzat	Bentlakásos és átmeneti elhelyezést nyújtó intézményi ellátás				Nappali szociális intézményi ellátás				Hajléktalanok átmeneti intézményei			
	Állami hozzájárulás, Ft				Állami hozzájárulás, Ft				Állami hozzájárulás, Ft			
	Tervezett	Évközi változás	Tényleges	Eltérés	Tervezett	Évközi változás	Tényleges	Eltérés	Tervezett	Évközi változás	Tényleges	Eltérés
DOMBRÁD	0	0	0	0	0	0	0	0	0	0	0	0
DÖGE	3.232.000	—3.232.000	0	0	539.700	—539.700	0	0	0	0	0	0
ENCSENC	0	0	0	0	0	0	0	0	0	0	0	0
EPERJESKE	0	0	0	0	0	0	0	0	0	0	0	0
ÉRPATAK	0	0	0	0	0	0	0	0	0	0	0	0
FÁBIÁNHÁZA	0	0	0	0	0	0	0	0	0	0	0	0
FEHÉRGYARMAT	14.544.000	0	14.544.000	0	1.696.200	0	1.773.300	77.100	3.515.600	0	3.675.400	159.800
FÉNYESLITKE	0	0	0	0	3.084.000	0	3.084.000	0	0	0	0	0
FÜLESD	0	0	0	0	1.002.300	0	1.002.300	0	0	0	0	0
FÜLPÖSDARÓC	0	0	0	0	0	0	0	0	0	0	0	0
GACSAJY	5.494.400	—323.200	5.171.200	0	2.621.400	0	2.621.400	0	0	0	0	0
GARBOLC	0	0	0	0	0	0	3.855.000	3.855.000	5.113.600	—1.598.000	0	—3.515.600
GÁVAVENCESELO	5.817.600	0	6.787.200	969.600	771.000	0	848.100	77.100	0	0	0	0
GELÉNES	0	0	0	0	0	0	0	0	0	0	0	0
GEMZSE	0	0	0	0	0	0	0	0	0	0	0	0
GESZTERÉD	0	0	0	0	1.079.400	0	1.619.100	539.700	0	0	0	0
GÉBERJÉN	0	0	0	0	0	0	0	0	0	0	0	0
GÉGÉNY	0	0	0	0	0	0	0	0	0	0	0	0
GULÁCS	0	0	0	0	0	0	0	0	0	0	0	0
GYORÓCSKE	0	0	0	0	0	0	0	0	0	0	0	0
GYORTELEK	0	0	0	0	1.002.300	0	925.200	—77.100	0	0	0	0
GYULAHÁZA	14.220.800	0	14.220.800	0	0	0	0	0	0	0	0	0
GYÜGYE	0	0	0	0	1.542.000	—385.500	1.156.500	0	0	0	0	0
GYÜRE	0	0	0	0	0	0	0	0	0	0	0	0
HERMÁNSZEG	0	0	0	0	0	0	0	0	0	0	0	0
HETEFÉJÉRCSE	0	0	0	0	0	0	0	0	0	0	0	0
HODÁSZ	0	0	0	0	2.158.800	0	2.544.300	385.500	0	0	0	0
IBRÁNY	3.232.000	0	3.232.000	0	616.800	0	462.600	—154.200	0	0	0	0
ILK	0	0	0	0	0	0	0	0	0	0	0	0
JÁND	0	0	0	0	0	0	0	0	0	0	0	0

A HELYI ÖNKORMÁNYZATOK 1999. ÉVI TERVEZETT-TÉNYLEGES NORMATÍV ÁLLAMI HOZZÁJÁRULÁSÁNAK ELSZÁMOLÁSA

SZABOLCS-SZATMÁR-BEREG MEGYE

Megyekód: 15

Önkormányzat	Bentlakásos és átmeneti elhelyezést nyújtó intézményi ellátás				Nappali szociális intézményi ellátás				Hajléktalanok átmeneti intézményei			
	Állami hozzájárulás, Ft				Állami hozzájárulás, Ft				Állami hozzájárulás, Ft			
	Tervezett	Évközi változás	Tényleges	Eltérés	Tervezett	Évközi változás	Tényleges	Eltérés	Tervezett	Évközi változás	Tényleges	Eltérés
JÁNKMAJTIS	5.171.200	0	5.171.200	0	2.390.100	0	2.544.300	154.200	0	0	0	0
JÁRMI	0	0	0	0	0	0	0	0	0	0	0	0
JÉKE	0	0	0	0	0	0	0	0	0	0	0	0
KÁLLÓSEMJÉN	0	0	0	0	2.698.500	0	3.238.200	539.700	0	0	0	0
KÁLMÁNHÁZA	0	0	0	0	3.084.000	0	3.084.000	0	0	0	0	0
KÁNTORJÁNOSI	0	0	0	0	1.233.600	0	925.200	-308.400	0	0	0	0
KEMECSE	10.665.600	0	11.312.000	646.400	1.927.500	0	1.927.500	0	0	0	0	0
KÉK	0	0	0	0	0	0	0	0	0	0	0	0
KÉKCSE	0	0	0	0	0	0	0	0	0	0	0	0
KÉRSEMJÉN	0	0	0	0	539.700	0	848.100	308.400	0	0	0	0
KISAR	0	0	0	0	1.927.500	0	2.004.600	77.100	0	0	0	0
KISHÓDOS	0	0	0	0	0	0	0	0	0	0	0	0
KISLÉTA	6.787.200	0	7.110.400	323.200	1.387.800	0	1.079.400	-308.400	319.600	0	319.600	0
KISNAMÉNY	3.232.000	0	3.232.000	0	771.000	0	771.000	0	0	0	0	0
KISPALÁD	0	0	0	0	0	0	0	0	0	0	0	0
KISSZEKERES	0	0	0	0	0	0	0	0	0	0	0	0
KISVARSÁNY	0	0	0	0	0	0	0	0	0	0	0	0
KISVÁRDA	7.756.800	0	7.756.800	0	5.859.600	0	5.859.600	0	3.995.000	0	3.995.000	0
KOCSORD	0	0	0	0	0	0	0	0	0	0	0	0
KOMLÓDTÓTFALU	0	0	0	0	848.100	0	848.100	0	0	0	0	0
KOMORÓ	0	0	0	0	0	0	0	0	0	0	0	0
KOTAJ	0	0	0	0	1.233.600	0	1.079.400	-154.200	0	0	0	0
KÖLCSE	0	0	0	0	0	0	0	0	0	0	0	0
KÖMÖRO	0	0	0	0	1.079.400	0	1.079.400	0	0	0	0	0
LASKOD	0	0	0	0	0	0	0	0	0	0	0	0
LEVELEK	0	0	0	0	1.387.800	0	1.233.600	-154.200	0	0	0	0
LÓNYA	4.201.600	0	4.201.600	0	3.546.600	0	3.546.600	0	0	0	0	0
LŐVOPETRI	0	0	0	0	0	0	0	0	0	0	0	0
MAGOSLIGET	0	0	0	0	0	0	0	0	0	0	0	0
MAGY	0	0	0	0	0	0	0	0	0	0	0	0

A HELYI ÖNKORMÁNYZATOK 1999. ÉVI TERVEZETT-TÉNYLEGES NORMATÍV ÁLLAMI HOZZÁJÁRULÁSÁNAK ELSZÁMOLÁSA

SZABOLCS-SZATMÁR-BEREG MEGYE

Megyekód: 15

Önkormányzat	Bentlakásos és átmeneti elhelyezést nyújtó intézményi ellátás				Nappali szociális intézményi ellátás				Hajléktalanok átmeneti intézményei			
	Állami hozzájárulás, Ft				Állami hozzájárulás, Ft				Állami hozzájárulás, Ft			
	Tervezett	Évközi változás	Tényleges	Eltérés	Tervezett	Évközi változás	Tényleges	Eltérés	Tervezett	Évközi változás	Tényleges	Eltérés
MÁND	0	0	0	0	0	0	0	0	0	0	0	0
MÁNDOK	3.878.400	0	4.201.600	323.200	1.387.800	0	1.387.800	0	0	0	0	0
MÁRIAPÓCS	0	0	0	0	0	0	0	0	0	0	0	0
MÁROKPAPI	3.878.400	0	3.878.400	0	3.084.000	0	3.084.000	0	0	0	0	0
MÁTÉSZALKA	0	0	0	0	4.471.800	-2.775.600	1.619.100	-77.100	1.598.000	0	1.598.000	0
MÁTYUS	5.171.200	0	5.494.400	323.200	925.200	0	925.200	0	0	0	0	0
MEZOLADÁNY	0	0	0	0	0	0	0	0	0	0	0	0
MÉHTELEK	0	0	0	0	3.855.000	0	3.855.000	0	0	0	0	0
MÉRK	0	0	0	0	0	0	0	0	0	0	0	0
MILOTA	0	0	0	0	1.696.200	0	2.313.000	616.800	0	0	0	0
NAGYAR	0	0	0	0	3.469.500	0	3.469.500	0	0	0	0	0
NAGYCSEKESZ	0	0	0	0	0	0	0	0	0	0	0	0
NAGYDOBOS	0	0	0	0	0	0	0	0	0	0	0	0
NAGYECSED	0	0	0	0	0	0	0	0	0	0	0	0
NAGYHALÁSZ	7.756.800	0	8.403.200	646.400	308.400	0	231.300	-77.100	0	0	0	0
NAGYHÓDOS	0	0	0	0	2.313.000	0	3.084.000	771.000	0	0	0	0
NAGYKÁLLÓ	6.140.800	0	6.787.200	646.400	3.855.000	0	4.240.500	385.500	3.196.000	0	3.196.000	0
NAGYSZEKERES	0	0	0	0	0	0	0	0	0	0	0	0
NAGYVARSÁNY	0	0	0	0	1.696.200	0	1.696.200	0	1.278.400	0	0	-1.278.400
NAPKOR	6.464.000	0	5.171.200	-1.292.800	0	0	0	0	0	0	0	0
NÁBRÁD	0	0	0	0	1.156.500	0	925.200	-231.300	0	0	0	0
NEMESBORZOVA	0	0	0	0	0	0	0	0	0	0	0	0
NYÍRBÁTOR	11.312.000	0	7.110.400	-4.201.600	1.542.000	0	1.387.800	-154.200	1.917.600	0	2.237.200	319.600
NYÍRBÉLTEK	0	0	0	0	2.544.300	0	2.390.100	-154.200	0	0	0	0
NYÍRBOGÁT	7.110.400	0	7.110.400	0	3.469.500	0	3.469.500	0	0	0	0	0
NYÍRBOGDÁNY	0	0	0	0	0	0	0	0	0	0	0	0
NYÍRCSAHOLY	0	0	0	0	1.079.400	0	1.079.400	0	0	0	0	0
NYÍRCSÁSZÁRI	0	0	0	0	0	0	0	0	0	0	0	0
NYÍRDERZS	0	0	0	0	0	0	0	0	0	0	0	0
NYÍREGYHÁZA	151.904.000	0	134.774.400	-17.129.600	22.898.700	0	23.746.800	848.100	7.830.200	0	7.990.000	159.800

A HELYI ÖNKORMÁNYZATOK 1999. ÉVI TERVEZETT-TÉNYLEGES NORMATÍV ÁLLAMI HOZZÁJÁRULÁSÁNAK ELSZÁMOLÁSA

SZABOLCS-SZATMÁR-BEREG MEGYE

Megyekód: 15

Önkormányzat	Bentlakásos és átmeneti elhelyezést nyújtó intézményi ellátás				Nappali szociális intézményi ellátás				Hajléktalanok átmeneti intézményei			
	Állami hozzájárulás, Ft				Állami hozzájárulás, Ft				Állami hozzájárulás, Ft			
	Tervezett	Évközi változás	Tényleges	Eltérés	Tervezett	Évközi változás	Tényleges	Eltérés	Tervezett	Évközi változás	Tényleges	Eltérés
NYÍRGELSE	0	0	0	0	0	0	0	0	0	0	0	0
NYÍRGYULAJ	0	0	0	0	0	0	0	0	0	0	0	0
NYÍRIBRONY	0	0	0	0	2.929.800	0	3.546.600	616.800	0	0	0	0
NYÍRJÁKÓ	0	0	0	0	1.156.500	0	1.156.500	0	0	0	0	0
NYÍRKARÁSZ	0	0	0	0	1.464.900	0	1.464.900	0	0	0	0	0
NYÍRKÁTA	0	0	0	0	693.900	0	693.900	0	0	0	0	0
NYÍRKÉRCES	1.939.200	0	1.939.200	0	1.387.800	0	1.387.800	0	0	0	0	0
NYÍRLÓVÓ	0	0	0	0	0	0	0	0	0	0	0	0
NYÍRLUGOS	0	0	0	0	3.469.500	0	2.313.000	-1.156.500	0	0	0	0
NYÍRMADA	0	0	0	0	0	0	0	0	0	0	0	0
NYÍRMEGGYES	0	0	0	0	2.313.000	0	2.313.000	0	0	0	0	0
NYÍRMIHÁLYDI	9.696.000	0	9.049.600	-646.400	0	0	0	0	0	0	0	0
NYÍRPARASZNYA	0	0	0	0	0	0	0	0	0	0	0	0
NYÍRPAZONY	0	0	0	0	0	0	0	0	0	0	0	0
NYÍRPILIS	0	0	0	0	0	0	0	0	0	0	0	0
NYÍRTASS	0	0	0	0	0	0	0	0	0	0	0	0
NYÍRTELEK	12.604.800	0	13.251.200	646.400	462.600	0	462.600	0	0	0	0	0
NYÍRTÉT	0	0	0	0	0	0	0	0	0	0	0	0
NYÍRTURA	1.939.200	0	1.939.200	0	1.542.000	0	1.850.400	308.400	0	0	0	0
NYÍRVASVÁRI	0	0	0	0	0	0	0	0	0	0	0	0
OLCSVA	0	0	0	0	0	0	0	0	0	0	0	0
OLCSVAAPÁTI	0	0	0	0	0	0	0	0	0	0	0	0
ÓFEHÉRTÓ	5.817.600	0	6.140.800	323.200	1.156.500	0	1.079.400	-77.100	0	0	0	0
ÓPÁLYI	0	0	0	0	1.310.700	0	1.310.700	0	0	0	0	0
ÖKÖRITÓFÜLPÖS	0	0	0	0	1.233.600	0	1.002.300	-231.300	0	0	0	0
ÖMBÖLY	0	0	0	0	385.500	-385.500	0	0	0	0	0	0
OR	0	0	0	0	0	0	0	0	0	0	0	0
PANYOLA	0	0	0	0	0	0	0	0	0	0	0	0
PAP	0	0	0	0	1.156.500	0	1.002.300	-154.200	0	0	0	0
PAPOS	0	0	0	0	0	0	0	0	0	0	0	0

A HELYI ÖNKORMÁNYZATOK 1999. ÉVI TERVEZETT-TÉNYLEGES NORMATÍV ÁLLAMI HOZZÁJÁRULÁSÁNAK ELSZÁMOLÁSA

SZABOLCS-SZATMÁR-BEREG MEGYE

Megyekód: 15

Önkormányzat	Bentlakásos és átmeneti elhelyezést nyújtó intézményi ellátás				Nappali szociális intézményi ellátás				Hajléktalanok átmeneti intézményei			
	Állami hozzájárulás, Ft				Állami hozzájárulás, Ft				Állami hozzájárulás, Ft			
	Tervezett	Évközi változás	Tényleges	Eltérés	Tervezett	Évközi változás	Tényleges	Eltérés	Tervezett	Évközi változás	Tényleges	Eltérés
PASZAB	0	0	0	0	0	0	0	0	0	0	0	0
PÁTROHA	0	0	0	0	0	0	0	0	0	0	0	0
PÁTYOD	0	0	0	0	1.542.000	0	1.156.500	—385.500	0	0	0	0
PENÉSZLEK	3.232.000	0	3.232.000	0	2.313.000	0	2.313.000	0	0	0	0	0
PENYIGE	0	0	0	0	1.156.500	0	1.464.900	308.400	0	0	0	0
PETNEHÁZA	0	0	0	0	0	0	0	0	0	0	0	0
PIRICSE	0	0	0	0	0	0	0	0	0	0	0	0
PORCSALMA	0	0	0	0	3.469.500	0	3.546.600	77.100	0	0	0	0
PÓCSPETRI	3.878.400	0	3.878.400	0	1.156.500	0	1.387.800	231.300	0	0	0	0
PUSZTADOBOS	0	0	0	0	0	0	0	0	0	0	0	0
RAKAMAZ	9.696.000	—323.200	8.726.400	—646.400	2.467.200	0	2.621.400	154.200	0	0	0	0
RAMOCSAHÁZA	3.232.000	0	3.232.000	0	2.390.100	0	2.390.100	0	0	0	0	0
RÁPOLT	0	0	0	0	1.156.500	0	1.079.400	—77.100	0	0	0	0
RÉTKÖZBERENC	0	0	0	0	0	0	0	0	0	0	0	0
ROHOD	0	0	0	0	0	0	0	0	0	0	0	0
ROZSÁLY	0	0	0	0	3.855.000	0	3.700.800	—154.200	0	0	0	0
SÉNYŐ	0	0	0	0	5.782.500	0	5.782.500	0	0	0	0	0
SONKÁD	0	0	0	0	2.004.600	0	2.004.600	0	0	0	0	0
SZABOLCS	0	0	0	0	0	0	0	0	0	0	0	0
SZABOLCSBÁKA	0	0	0	0	0	0	0	0	0	0	0	0
SZABOLCSVERESMART	0	0	0	0	0	0	0	0	0	0	0	0
SZAKOLY	0	0	0	0	2.390.100	0	2.467.200	77.100	0	0	0	0
SZAMOSANGYALOS	0	0	0	0	2.235.900	0	2.235.900	0	0	0	0	0
SZAMOSBECS	0	0	0	0	1.156.500	0	1.310.700	154.200	0	0	0	0
SZAMOSKÉR	0	0	0	0	1.464.900	0	1.542.000	77.100	0	0	0	0
SZAMOSSÁLYI	0	0	0	0	1.542.000	0	1.542.000	0	0	0	0	0
SZAMOSSZEG	0	0	0	0	3.392.400	0	3.855.000	462.600	0	0	0	0
SZAMOSTATÁRFALVA	0	0	0	0	1.310.700	0	1.619.100	308.400	0	0	0	0
SZAMOSÚJLAK	0	0	0	0	0	0	0	0	0	0	0	0
SZATMÁRCSEKE	0	0	0	0	5.936.700	0	5.936.700	0	0	0	0	0

A HELYI ÖNKORMÁNYZATOK 1999. ÉVI TERVEZETT-TÉNYLEGES NORMATÍV ÁLLAMI HOZZÁJÁRULÁSÁNAK ELSZÁMOLÁSA

SZABOLCS-SZATMÁR-BEREG MEGYE

Megyekód: 15

Önkormányzat	Bentlakásos és átmeneti elhelyezést nyújtó intézményi ellátás				Nappali szociális intézményi ellátás				Hajléktalanok átmeneti intézményei			
	Állami hozzájárulás, Ft				Állami hozzájárulás, Ft				Állami hozzájárulás, Ft			
	Tervezett	Évközi változás	Tényleges	Eltérés	Tervezett	Évközi változás	Tényleges	Eltérés	Tervezett	Évközi változás	Tényleges	Eltérés
SZÉKELY	0	0	0	0	0	0	0	0	0	0	0	0
TARPA	0	0	0	0	1.079.400	0	1.233.600	154.200	0	0	0	0
TÁKOS	0	0	0	0	0	0	0	0	0	0	0	0
TEREM	0	0	0	0	0	0	0	0	0	0	0	0
TIBORSZÁLLÁS	0	0	0	0	925.200	0	925.200	0	0	0	0	0
TIMÁR	0	0	0	0	0	0	0	0	0	0	0	0
TISZAADONY	0	0	0	0	0	0	0	0	0	0	0	0
TISZABECS	0	0	0	0	771.000	0	1.387.800	616.800	0	0	0	0
TISZABERCEL	0	0	0	0	3.084.000	0	3.084.000	0	0	0	0	0
TISZABEZDÉD	0	0	0	0	2.081.700	0	1.773.300	—308.400	0	0	0	0
TISZACSÉCSE	0	0	0	0	2.158.800	0	2.158.800	0	0	0	0	0
TISZADADA	0	0	0	0	3.084.000	0	4.086.300	1.002.300	1.598.000	0	1.598.000	0
TISZADOB	0	0	0	0	0	0	0	0	0	0	0	0
TISZAESZLÁR	0	0	0	0	1.079.400	0	1.079.400	0	0	0	0	0
TISZAKANYÁR	0	0	0	0	0	0	0	0	0	0	0	0
TISZAKERECSENY	0	0	0	0	771.000	0	771.000	0	0	0	0	0
TISZAKÓRÓD	2.585.600	0	2.585.600	0	3.469.500	0	3.469.500	0	0	0	0	0
TISZALÖK	10.342.400	0	10.342.400	0	77.100	0	77.100	0	0	0	0	0
TISZAMOGYORÓS	0	0	0	0	0	0	0	0	0	0	0	0
TISZANAGYFALU	0	0	0	0	0	0	0	0	0	0	0	0
TISZARÁD	0	0	0	0	0	0	0	0	0	0	0	0
TISZASZÁLKA	5.494.400	0	4.524.800	—969.600	6.939.000	—925.200	6.939.000	925.200	0	0	0	0
TISZASZENTMÁRTON	0	0	0	0	0	0	0	0	0	0	0	0
TISZATELEK	0	0	0	0	0	0	0	0	0	0	0	0
TISZAVASVÁRI	0	0	0	0	1.927.500	0	1.850.400	—77.100	0	0	0	0
TISZAVID	0	0	0	0	0	0	0	0	0	0	0	0
TISZTABEREK	0	0	0	0	2.929.800	0	2.929.800	0	0	0	0	0
TIVADAR	0	0	0	0	0	0	0	0	0	0	0	0
TORNYOSPÁLCA	0	0	0	0	0	0	0	0	0	0	0	0
TUNYOGMATOLCS	0	0	0	0	3.161.100	0	3.623.700	462.600	0	0	0	0

A HELYI ÖNKORMÁNYZATOK 1999. ÉVI TERVEZETT-TÉNYLEGES NORMATÍV ÁLLAMI HOZZÁJÁRULÁSÁNAK ELSZÁMOLÁSA

SZABOLCS-SZATMÁR-BEREG MEGYE

Megyekód: 15

Önkormányzat	Bentlakásos és átmeneti elhelyezést nyújtó intézményi ellátás				Nappali szociális intézményi ellátás				Hajléktalanok átmeneti intézményei			
	Állami hozzájárulás, Ft				Állami hozzájárulás, Ft				Állami hozzájárulás, Ft			
	Tervezett	Évközi változás	Tényleges	Eltérés	Tervezett	Évközi változás	Tényleges	Eltérés	Tervezett	Évközi változás	Tényleges	Eltérés
TUZSÉR	0	0	0	0	0	0	0	0	0	0	0	0
TÚRISTVÁNDI	0	0	0	0	1.156.500	0	1.156.500	0	0	0	0	0
TÚRRICSE	3.878.400	—969.600	3.232.000	323.200	2.004.600	0	2.004.600	0	0	0	0	0
TYUKOD	0	0	0	0	2.158.800	0	2.313.000	154.200	0	0	0	0
URA	0	0	0	0	1.619.100	0	1.927.500	308.400	0	0	0	0
USZKA	0	0	0	0	0	0	0	0	0	0	0	0
ÚJDOMBRÁD	0	0	0	0	0	0	0	0	0	0	0	0
ÚJFEHÉRTÓ	5.171.200	0	5.171.200	0	308.400	0	308.400	0	0	0	0	0
ÚJKENÉZ	0	0	0	0	0	0	0	0	0	0	0	0
VAJA	0	0	0	0	0	0	0	0	0	0	0	0
VASMEGYER	0	0	0	0	1.696.200	0	1.696.200	0	0	0	0	0
VÁLLAJ	0	0	0	0	0	0	0	0	0	0	0	0
VÁMOSATYA	0	0	0	0	0	0	0	0	0	0	0	0
VÁMOSOROSZI	0	0	0	0	1.542.000	0	1.773.300	231.300	0	0	0	0
VÁSÁROSNAMENY	0	0	0	0	2.081.700	0	2.235.900	154.200	2.397.000	0	2.397.000	0
ZAJTA	0	0	0	0	1.850.400	0	1.850.400	0	0	0	0	0
ZÁHONY	0	0	0	0	154.200	—154.200	0	0	0	0	0	0
ZSAROLYÁN	7.433.600	0	7.433.600	0	1.233.600	0	1.233.600	0	0	0	0	0
ZSURK	0	0	0	0	0	0	0	0	0	0	0	0
MEGYE ÖNKORM. ÖSSZ.	440.057.600	—9.372.800	410.000.000	—20.684.800	260.212.500	—5.319.900	267.074.400	12.181.800	32.759.000	—1.598.000	27.485.600	—3.675.400

A HELYI ÖNKORMÁNYZATOK 1999. ÉVI TERVEZETT-TÉNYLEGES NORMATÍV ÁLLAMI HOZZÁJÁRULÁSÁNAK ELSZÁMOLÁSA

SZABOLCS-SZATMÁR-BEREG MEGYE

Megyekód: 15

Önkormányzat	Pszichiátriai és szenvedélybetegek, fogyatékosok bentlakásos intézményi ellátása				Bölcsődei ellátás				Óvodai nevelés			
	Állami hozzájárulás, Ft				Állami hozzájárulás, Ft				Állami hozzájárulás, Ft			
	Tervezett	Évközi változás	Tényleges	Eltérés	Tervezett	Évközi változás	Tényleges	Eltérés	Tervezett	Évközi változás	Tényleges	Eltérés
MEGYEI ÖNKORMÁNYZAT	820.885.000	0	806.612.500	-14.272.500	0	0	0	0	2.640.000	0	2.560.000	-80.000
AJAK	0	0	0	0	0	0	0	0	18.240.000	0	18.240.000	0
ANARCS	0	0	0	0	0	0	0	0	6.640.000	0	6.640.000	0
APAGY	0	0	0	0	0	0	0	0	6.480.000	0	6.480.000	0
ARANYOSAPÁTI	0	0	0	0	0	0	0	0	3.200.000	0	3.600.000	400.000
BAKTALÓRÁNTHÁZA	0	0	0	0	0	0	0	0	14.640.000	0	14.800.000	160.000
BALKÁNY	0	0	0	0	0	0	0	0	20.560.000	0	21.040.000	480.000
BALSA	0	0	0	0	0	0	0	0	2.160.000	0	2.160.000	0
BARABÁS	0	0	0	0	0	0	0	0	1.920.000	0	1.920.000	0
BÁTORLIGET	0	0	0	0	0	0	0	0	2.640.000	0	2.640.000	0
BENK	0	0	0	0	0	0	0	0	1.680.000	0	1.680.000	0
BEREGDARÓC	0	0	0	0	0	0	0	0	2.720.000	0	2.720.000	0
BEREGSURÁNY	0	0	0	0	0	0	0	0	2.800.000	0	2.960.000	160.000
BERKESZ	0	0	0	0	0	0	0	0	3.040.000	0	3.040.000	0
BESENYOD	0	0	0	0	0	0	0	0	2.400.000	0	2.320.000	-80.000
BESZTEREC	0	0	0	0	0	0	0	0	5.280.000	0	5.280.000	0
BIRI	0	0	0	0	0	0	2.048.000	2.048.000	5.360.000	0	5.360.000	0
BOTPALÁD	0	0	0	0	0	0	0	0	3.840.000	0	4.400.000	560.000
BÖKÖNY	0	0	0	0	0	0	0	0	10.400.000	0	10.800.000	400.000
BUJ	0	0	0	0	2.304.000	0	2.304.000	0	6.800.000	0	6.800.000	0
CÉGÉNYDÁNYÁD	0	0	0	0	0	0	0	0	3.280.000	0	3.360.000	80.000
CSAHOLC	0	0	0	0	0	0	0	0	4.560.000	0	4.480.000	-80.000
CSARODA	0	0	0	0	0	0	0	0	4.080.000	0	4.080.000	0
CSÁSZLÓ	0	0	0	0	0	0	0	0	0	0	0	0
CSEGÖLD	0	0	0	0	0	0	0	0	3.680.000	0	3.680.000	0
CSENGER	0	0	0	0	0	0	0	0	16.320.000	0	16.640.000	320.000
CSENGERSIMA	0	0	0	0	0	0	0	0	3.200.000	0	3.120.000	-80.000
CSENGERÚJFALU	0	0	0	0	0	0	0	0	3.760.000	0	3.760.000	0
DARNÓ	0	0	0	0	0	0	0	0	0	0	0	0
DEMECSER	0	0	0	0	0	0	0	0	13.040.000	0	13.040.000	0

A HELYI ÖNKORMÁNYZATOK 1999. ÉVI TERVEZETT-TÉNYLEGES NORMATÍV ÁLLAMI HOZZÁJÁRULÁSÁNAK ELSZÁMOLÁSA

SZABOLCS-SZATMÁR-BEREG MEGYE

Megyekód: 15

Önkormányzat	Pszichiátriai és szenvedélybetegek, fogyatékosok bentlakásos intézményi ellátása				Bölcsődei ellátás				Óvodai nevelés			
	Állami hozzájárulás, Ft				Állami hozzájárulás, Ft				Állami hozzájárulás, Ft			
	Tervezett	Évközi változás	Tényleges	Eltérés	Tervezett	Évközi változás	Tényleges	Eltérés	Tervezett	Évközi változás	Tényleges	Eltérés
DOMBRÁD	0	0	0	0	0	0	0	0	16.160.000	0	16.480.000	320.000
DÖGE	0	0	0	0	0	0	0	0	7.920.000	0	7.920.000	0
ENCSENC	0	0	0	0	0	0	0	0	7.600.000	0	7.200.000	-400.000
EPERJESKE	0	0	0	0	0	0	0	0	5.040.000	0	5.040.000	0
ÉRPATAK	0	0	0	0	0	0	0	0	5.120.000	0	5.120.000	0
FÁBIÁNHÁZA	0	0	0	0	0	0	0	0	5.680.000	0	5.680.000	0
FEHÉRGYARMAT	0	0	0	0	2.048.000	0	2.304.000	256.000	21.600.000	0	22.880.000	1.280.000
FÉNYESLITKE	0	0	0	0	0	0	0	0	10.320.000	0	10.320.000	0
FÜLESD	0	0	0	0	0	0	0	0	1.760.000	0	1.840.000	80.000
FÜLPÖSDARÓC	0	0	0	0	0	0	0	0	0	0	0	0
GACSAJY	0	0	0	0	0	0	0	0	2.160.000	0	2.160.000	0
GARBOLC	0	0	0	0	0	0	0	0	0	0	0	0
GÁVAVENCSELO	0	0	0	0	0	0	0	0	12.320.000	0	12.240.000	-80.000
GELÉNES	0	0	0	0	0	0	0	0	1.520.000	0	1.440.000	-80.000
GEMZSE	0	0	0	0	0	0	0	0	2.720.000	0	2.720.000	0
GESZTERÉD	0	0	0	0	0	0	0	0	5.120.000	0	5.440.000	320.000
GÉBERJÉN	0	0	0	0	0	0	0	0	2.000.000	0	1.840.000	-160.000
GÉGÉNY	0	0	0	0	0	0	0	0	9.920.000	0	10.000.000	80.000
GULÁCS	0	0	0	0	0	0	0	0	4.000.000	0	3.760.000	-240.000
GYORÓCSKE	0	0	0	0	0	0	0	0	0	0	0	0
GYORTELEK	0	0	0	0	0	0	0	0	5.360.000	0	5.360.000	0
GYULAHÁZA	0	0	0	0	0	0	0	0	7.680.000	0	7.680.000	0
GYÜGYE	0	0	0	0	0	0	0	0	0	0	0	0
GYÜRE	0	0	0	0	0	0	0	0	4.880.000	0	4.880.000	0
HERMÁNSZEG	0	0	0	0	0	0	0	0	0	0	0	0
HETEFÉJÉRCSE	0	0	0	0	0	0	0	0	0	0	0	0
HODÁSZ	0	0	0	0	0	0	0	0	14.080.000	0	14.160.000	80.000
IBRÁNY	0	0	0	0	0	0	0	0	25.680.000	0	25.040.000	-640.000
ILK	0	0	0	0	0	0	0	0	6.480.000	0	6.480.000	0
JÁND	0	0	0	0	0	0	0	0	3.360.000	0	3.360.000	0

A HELYI ÖNKORMÁNYZATOK 1999. ÉVI TERVEZETT-TÉNYLEGES NORMATÍV ÁLLAMI HOZZÁJÁRULÁSÁNAK ELSZÁMOLÁSA

SZABOLCS-SZATMÁR-BEREG MEGYE

Megyekód: 15

Önkormányzat	Pszichiátriai és szenvedélybetegek, fogyatékosok bentlakásos intézményi ellátása				Bölcsődei ellátás				Óvodai nevelés			
	Állami hozzájárulás, Ft				Állami hozzájárulás, Ft				Állami hozzájárulás, Ft			
	Tervezett	Évközi változás	Tényleges	Eltérés	Tervezett	Évközi változás	Tényleges	Eltérés	Tervezett	Évközi változás	Tényleges	Eltérés
JÁNKMAJTIS	0	0	0	0	0	0	0	0	6.240.000	0	6.080.000	-160.000
JÁRMI	0	0	0	0	0	0	0	0	4.800.000	0	4.640.000	-160.000
JÉKE	0	0	0	0	0	0	0	0	2.480.000	0	2.480.000	0
KÁLLÓSEMJÉN	0	0	0	0	0	0	0	0	10.160.000	0	11.040.000	880.000
KÁLMÁNHÁZA	0	0	0	0	0	0	0	0	5.360.000	0	5.840.000	480.000
KÁNTORJÁNOSI	0	0	0	0	0	0	0	0	4.960.000	0	6.160.000	1.200.000
KEMECSE	0	0	0	0	2.944.000	0	3.072.000	128.000	14.640.000	-160.000	14.320.000	-160.000
KÉK	0	0	0	0	0	0	0	0	7.600.000	0	7.600.000	0
KÉKCSE	0	0	0	0	0	0	0	0	6.640.000	0	6.720.000	80.000
KÉRSEMJÉN	0	0	0	0	0	0	0	0	0	0	0	0
KISAR	0	0	0	0	0	0	0	0	5.120.000	0	4.960.000	-160.000
KISHÓDOS	0	0	0	0	0	0	0	0	0	0	0	0
KISLÉTA	0	0	0	0	0	0	0	0	8.000.000	0	7.840.000	-160.000
KISNAMÉNY	0	0	0	0	0	0	0	0	2.000.000	0	1.840.000	-160.000
KISPALÁD	0	0	0	0	0	0	0	0	0	0	0	0
KISSZEKERES	0	0	0	0	0	0	0	0	0	0	0	0
KISVARSÁNY	0	0	0	0	0	0	0	0	3.280.000	0	2.960.000	-320.000
KISVÁRDA	0	0	0	0	2.688.000	0	2.944.000	256.000	55.840.000	0	54.720.000	-1.120.000
KOCSORD	0	0	0	0	0	0	0	0	9.840.000	0	9.680.000	-160.000
KOMLÓDTÓTFALU	0	0	0	0	0	0	0	0	0	0	0	0
KOMORÓ	0	0	0	0	0	0	0	0	5.280.000	0	5.200.000	-80.000
KOTAJ	0	0	0	0	0	0	0	0	14.800.000	0	14.880.000	80.000
KÖLCSE	0	0	0	0	0	0	0	0	4.880.000	0	4.880.000	0
KÖMÖRO	0	0	0	0	0	0	0	0	2.160.000	0	2.320.000	160.000
LASKOD	0	0	0	0	0	0	0	0	2.720.000	0	2.720.000	0
LEVELEK	0	0	0	0	0	0	0	0	10.480.000	0	10.640.000	160.000
LÓNYA	0	0	0	0	0	0	0	0	1.920.000	0	1.920.000	0
LŐVOPETRI	0	0	0	0	0	0	0	0	1.600.000	0	2.000.000	400.000
MAGOSLIGET	0	0	0	0	0	0	0	0	3.040.000	0	3.040.000	0
MAGY	0	0	0	0	0	0	0	0	3.600.000	0	3.760.000	160.000

A HELYI ÖNKORMÁNYZATOK 1999. ÉVI TERVEZETT-TÉNYLEGES NORMATÍV ÁLLAMI HOZZÁJÁRULÁSÁNAK ELSZÁMOLÁSA

SZABOLCS-SZATMÁR-BEREG MEGYE

Megyekód: 15

Önkormányzat	Pszichiátriai és szenvedélybetegek, fogyatékosok bentlakásos intézményi ellátása				Bölcsődei ellátás				Óvodai nevelés			
	Állami hozzájárulás, Ft				Állami hozzájárulás, Ft				Állami hozzájárulás, Ft			
	Tervezett	Évközi változás	Tényleges	Eltérés	Tervezett	Évközi változás	Tényleges	Eltérés	Tervezett	Évközi változás	Tényleges	Eltérés
MÁND	0	0	0	0	0	0	0	0	0	0	0	0
MÁNDOK	0	0	0	0	0	0	0	0	15.840.000	0	16.000.000	160.000
MÁRIAPÓCS	0	0	0	0	0	0	0	0	6.960.000	0	7.360.000	400.000
MÁROKPAPI	0	0	0	0	0	0	0	0	1.200.000	0	1.200.000	0
MÁTÉSZALKA	0	0	0	0	5.632.000	0	5.248.000	-384.000	60.880.000	0	60.400.000	-480.000
MÁTYUS	0	0	0	0	0	0	0	0	0	0	0	0
MEZOLADÁNY	0	0	0	0	0	0	0	0	4.320.000	0	4.320.000	0
MÉHTELEK	0	0	0	0	0	0	0	0	3.120.000	0	3.120.000	0
MÉRK	0	0	0	0	0	0	0	0	6.720.000	0	6.800.000	80.000
MILOTA	0	0	0	0	0	0	0	0	4.000.000	0	3.920.000	-80.000
NAGYAR	0	0	0	0	0	0	0	0	1.920.000	0	1.920.000	0
NAGYCSERKESZ	0	0	0	0	0	0	0	0	4.400.000	0	4.400.000	0
NAGYDOBOS	0	0	0	0	0	0	0	0	8.000.000	0	8.240.000	240.000
NAGYECSED	0	0	0	0	4.480.000	0	4.352.000	-128.000	21.200.000	0	21.120.000	-80.000
NAGYHALÁSZ	0	0	0	0	0	0	0	0	18.640.000	0	18.080.000	-560.000
NAGYHÓDOS	0	0	0	0	0	0	0	0	0	0	0	0
NAGYKÁLLÓ	0	0	0	0	2.304.000	0	2.176.000	-128.000	32.000.000	0	33.040.000	1.040.000
NAGYSZEKERES	0	0	0	0	0	0	0	0	6.800.000	0	6.640.000	-160.000
NAGYVARSÁNY	0	0	0	0	0	0	0	0	4.000.000	0	4.000.000	0
NAPKOR	0	0	0	0	0	0	0	0	12.720.000	0	12.240.000	-480.000
NÁBRÁD	0	0	0	0	0	0	0	0	4.160.000	0	4.320.000	160.000
NEMESBORZOVA	0	0	0	0	0	0	0	0	0	0	0	0
NYÍRBÁTOR	0	0	0	0	1.920.000	0	1.920.000	0	44.880.000	0	44.960.000	80.000
NYÍRBÉLTEK	0	0	0	0	0	0	0	0	12.400.000	0	11.600.000	-800.000
NYÍRBOGÁT	0	0	0	0	0	0	0	0	10.000.000	0	10.320.000	320.000
NYÍRBOGDÁNY	0	0	0	0	0	0	0	0	10.640.000	0	11.680.000	1.040.000
NYÍRCSAHOLY	0	0	0	0	0	0	0	0	9.600.000	0	9.520.000	-80.000
NYÍRCSÁSZÁRI	0	0	0	0	0	0	0	0	3.760.000	0	3.680.000	-80.000
NYÍRDERZS	0	0	0	0	0	0	0	0	2.480.000	0	2.480.000	0
NYÍREGYHÁZA	23.355.000	0	44.980.000	21.625.000	44.544.000	0	46.976.000	2.432.000	377.440.000	0	373.280.000	-4.160.000

A HELYI ÖNKORMÁNYZATOK 1999. ÉVI TERVEZETT-TÉNYLEGES NORMATÍV ÁLLAMI HOZZÁJÁRULÁSÁNAK ELSZÁMOLÁSA

SZABOLCS-SZATMÁR-BEREG MEGYE

Megyekód: 15

Önkormányzat	Pszichiátriai és szenvedélybetegek, fogyatékosok bentlakásos intézményi ellátása				Bölcsődei ellátás				Óvodai nevelés			
	Állami hozzájárulás, Ft				Állami hozzájárulás, Ft				Állami hozzájárulás, Ft			
	Tervezett	Évközi változás	Tényleges	Eltérés	Tervezett	Évközi változás	Tényleges	Eltérés	Tervezett	Évközi változás	Tényleges	Eltérés
NYÍRGELSE	0	0	0	0	0	0	0	0	4.560.000	0	4.480.000	—80.000
NYÍRGYULAJ	0	0	0	0	0	0	0	0	7.040.000	0	7.360.000	320.000
NYÍRIBRONY	0	0	0	0	0	0	0	0	3.760.000	0	3.520.000	—240.000
NYÍRJÁKÓ	0	0	0	0	0	0	0	0	3.280.000	0	3.280.000	0
NYÍRKARÁSZ	0	0	0	0	0	0	0	0	7.280.000	0	7.280.000	0
NYÍRKÁTA	0	0	0	0	0	0	0	0	5.120.000	0	5.120.000	0
NYÍRKÉRCES	0	0	0	0	0	0	0	0	3.200.000	0	3.200.000	0
NYÍRLÓVÓ	0	0	0	0	0	0	0	0	2.480.000	0	2.480.000	0
NYÍRLUGOS	0	0	0	0	0	0	0	0	12.640.000	0	12.400.000	—240.000
NYÍRMADA	0	0	0	0	0	0	0	0	13.200.000	0	13.760.000	560.000
NYÍRMEGGYES	0	0	0	0	0	0	0	0	8.080.000	0	8.080.000	0
NYÍRMIHÁLYDI	0	0	0	0	0	0	0	0	6.240.000	0	6.240.000	0
NYÍRPARASZNYA	0	0	0	0	0	0	0	0	4.560.000	0	4.560.000	0
NYÍRPAZONY	0	0	0	0	0	0	0	0	8.640.000	0	8.480.000	—160.000
NYÍRPILIS	0	0	0	0	0	0	0	0	1.920.000	0	1.920.000	0
NYÍRTASS	0	0	0	0	0	0	0	0	7.520.000	0	7.520.000	0
NYÍRTELEK	0	0	0	0	0	0	0	0	19.600.000	0	20.000.000	400.000
NYÍRTÉT	0	0	0	0	0	0	0	0	5.120.000	0	4.560.000	—560.000
NYÍRTURA	0	0	0	0	0	0	0	0	4.720.000	0	4.800.000	80.000
NYÍRVASVÁRI	0	0	0	0	0	0	0	0	6.640.000	0	6.640.000	0
OLCSVA	0	0	0	0	0	0	0	0	2.560.000	0	2.480.000	—80.000
OLCSVAAPÁTI	0	0	0	0	0	0	0	0	0	0	0	0
ÓFEHÉRTÓ	0	0	0	0	0	0	0	0	8.720.000	0	9.040.000	320.000
ÓPÁLYI	0	0	0	0	0	0	0	0	8.000.000	0	7.760.000	—240.000
ÖKÖRITÓFÜLPÖS	0	0	0	0	0	0	0	0	8.480.000	0	8.240.000	—240.000
ÖMBÖLY	0	0	0	0	0	0	0	0	0	0	0	0
OR	0	0	0	0	0	0	0	0	5.600.000	0	5.040.000	—560.000
PANYOLA	0	0	0	0	0	0	0	0	3.200.000	0	3.200.000	0
PAP	0	0	0	0	0	0	0	0	7.760.000	0	7.680.000	—80.000
PAPOS	0	0	0	0	0	0	0	0	3.920.000	0	3.680.000	—240.000

A HELYI ÖNKORMÁNYZATOK 1999. ÉVI TERVEZETT-TÉNYLEGES NORMATÍV ÁLLAMI HOZZÁJÁRULÁSÁNAK ELSZÁMOLÁSA

SZABOLCS-SZATMÁR-BEREG MEGYE

Megyekód: 15

Önkormányzat	Pszichiátriai és szenvedélybetegek, fogyatékosok bentlakásos intézményi ellátása				Bölcsődei ellátás				Óvodai nevelés			
	Állami hozzájárulás, Ft				Állami hozzájárulás, Ft				Állami hozzájárulás, Ft			
	Tervezett	Évközi változás	Tényleges	Eltérés	Tervezett	Évközi változás	Tényleges	Eltérés	Tervezett	Évközi változás	Tényleges	Eltérés
PASZAB	0	0	0	0	0	0	0	0	3.120.000	0	3.040.000	—80.000
PÁTROHA	0	0	0	0	0	0	0	0	9.760.000	0	10.400.000	640.000
PÁTYOD	0	0	0	0	0	0	0	0	2.160.000	0	2.160.000	0
PENÉSZLEK	0	0	0	0	0	0	0	0	3.680.000	0	3.680.000	0
PENYIGE	0	0	0	0	0	0	0	0	3.120.000	0	3.280.000	160.000
PETNEHÁZA	0	0	0	0	0	0	0	0	6.640.000	0	6.640.000	0
PIRICSE	0	0	0	0	0	0	0	0	8.560.000	0	7.840.000	—720.000
PORCSALMA	0	0	0	0	0	0	0	0	10.320.000	0	10.480.000	160.000
PÓCSPETRI	0	0	0	0	0	0	0	0	6.160.000	0	6.320.000	160.000
PUSZTADOBOS	0	0	0	0	0	0	0	0	3.840.000	0	3.840.000	0
RAKAMAZ	0	0	0	0	0	0	0	0	18.560.000	0	18.160.000	—400.000
RAMOCSAHÁZA	0	0	0	0	0	0	0	0	5.840.000	0	5.840.000	0
RÁPOLT	0	0	0	0	0	0	0	0	0	0	0	0
RÉTKÖZBERENC	0	0	0	0	0	0	0	0	4.320.000	0	4.320.000	0
ROHOD	0	0	0	0	0	0	0	0	4.240.000	0	3.760.000	—480.000
ROZSÁLY	0	0	0	0	0	0	0	0	4.080.000	0	4.080.000	0
SÉNYŐ	0	0	0	0	0	0	0	0	5.920.000	0	5.920.000	0
SONKÁD	0	0	0	0	0	0	0	0	2.720.000	0	2.720.000	0
SZABOLCS	0	0	0	0	0	0	0	0	1.040.000	0	1.040.000	0
SZABOLCSBÁKA	0	0	0	0	0	0	0	0	4.000.000	0	4.000.000	0
SZABOLCSVERESMART	0	0	0	0	0	0	0	0	5.600.000	0	5.600.000	0
SZAKOLY	0	0	0	0	0	0	0	0	10.080.000	0	10.480.000	400.000
SZAMOSANGYALOS	0	0	0	0	0	0	0	0	1.760.000	0	1.760.000	0
SZAMOSBECS	0	0	0	0	0	0	0	0	1.440.000	0	1.440.000	0
SZAMOSKÉR	0	0	0	0	0	0	0	0	1.920.000	0	1.920.000	0
SZAMOSSÁLYI	0	0	0	0	0	0	0	0	2.080.000	0	2.080.000	0
SZAMOSSZEG	0	0	0	0	0	0	0	0	6.800.000	0	6.960.000	160.000
SZAMOSTATÁRFALVA	0	0	0	0	0	0	0	0	0	0	0	0
SZAMOSÚJLAK	0	0	0	0	0	0	0	0	0	0	0	0
SZATMÁRCSEKE	0	0	0	0	0	0	0	0	6.400.000	0	6.400.000	0

A HELYI ÖNKORMÁNYZATOK 1999. ÉVI TERVEZETT-TÉNYLEGES NORMATÍV ÁLLAMI HOZZÁJÁRULÁSÁNAK ELSZÁMOLÁSA

SZABOLCS-SZATMÁR-BEREG MEGYE

Megyekód: 15

Önkormányzat	Pszichiátriai és szenvedélybetegek, fogyatékosok bentlakásos intézményi ellátása				Bölcsődei ellátás				Óvodai nevelés			
	Állami hozzájárulás, Ft				Állami hozzájárulás, Ft				Állami hozzájárulás, Ft			
	Tervezett	Évközi változás	Tényleges	Eltérés	Tervezett	Évközi változás	Tényleges	Eltérés	Tervezett	Évközi változás	Tényleges	Eltérés
SZÉKELY	0	0	0	0	0	0	0	0	3.520.000	0	3.520.000	0
TARPA	0	0	0	0	0	0	0	0	5.920.000	0	6.080.000	160.000
TÁKOS	0	0	0	0	0	0	0	0	0	0	0	0
TEREM	0	0	0	0	0	0	0	0	2.800.000	0	2.800.000	0
TIBORSZÁLLÁS	0	0	0	0	0	0	0	0	4.080.000	0	4.080.000	0
TIMÁR	0	0	0	0	0	0	0	0	4.640.000	0	4.720.000	80.000
TISZAADONY	0	0	0	0	0	0	0	0	2.320.000	0	2.240.000	-80.000
TISZABECS	0	0	0	0	0	0	0	0	4.560.000	0	4.400.000	-160.000
TISZABERCEL	0	0	0	0	0	0	0	0	4.560.000	0	5.120.000	560.000
TISZABEZDÉD	0	0	0	0	0	0	0	0	7.200.000	0	7.280.000	80.000
TISZACSCÉSE	0	0	0	0	0	0	0	0	0	0	0	0
TISZADADA	0	0	0	0	0	0	0	0	7.040.000	0	7.200.000	160.000
TISZADOB	0	0	0	0	0	0	0	0	8.400.000	0	8.560.000	160.000
TISZAESZLÁR	0	0	0	0	0	0	0	0	8.720.000	0	8.720.000	0
TISZAKANYÁR	0	0	0	0	0	0	0	0	6.560.000	0	6.640.000	80.000
TISZAKERECSENY	0	0	0	0	0	0	0	0	3.920.000	0	3.920.000	0
TISZAKÓRÓD	0	0	0	0	0	0	0	0	4.160.000	0	4.000.000	-160.000
TISZALÖK	0	0	0	0	0	0	0	0	20.560.000	0	20.080.000	-480.000
TISZAMOGYORÓS	0	0	0	0	0	0	0	0	1.680.000	0	1.920.000	240.000
TISZANAGYFALU	0	0	0	0	0	0	0	0	6.400.000	0	6.400.000	0
TISZARÁD	0	0	0	0	0	0	0	0	0	0	0	0
TISZASZALKA	0	0	0	0	0	0	0	0	4.400.000	0	4.720.000	320.000
TISZASZENTMÁRTON	0	0	0	0	0	0	0	0	4.720.000	0	4.560.000	-160.000
TISZATELEK	0	0	0	0	0	0	0	0	5.360.000	0	5.360.000	0
TISZAVASVÁRI	0	0	0	0	6.912.000	0	6.784.000	-128.000	48.560.000	0	51.680.000	3.120.000
TISZAVID	0	0	0	0	0	0	0	0	0	0	0	0
TISZTABEREK	0	0	0	0	0	0	0	0	2.320.000	0	2.320.000	0
TIVADAR	0	0	0	0	0	0	0	0	0	0	0	0
TORNYOSPÁLCA	0	0	0	0	0	0	0	0	8.320.000	0	8.320.000	0
TUNYOGMATOLCS	0	0	0	0	0	0	0	0	6.080.000	0	6.320.000	240.000

A HELYI ÖNKORMÁNYZATOK 1999. ÉVI TERVEZETT-TÉNYLEGES NORMATÍV ÁLLAMI HOZZÁJÁRULÁSÁNAK ELSZÁMOLÁSA

SZABOLCS-SZATMÁR-BEREG MEGYE

Megyekód: 15

Önkormányzat	Pszichiátriai és szenvedélybetegek, fogyatékosok bentlakásos intézményi ellátása				Bölcsődei ellátás				Óvodai nevelés			
	Állami hozzájárulás, Ft				Állami hozzájárulás, Ft				Állami hozzájárulás, Ft			
	Tervezett	Évközi változás	Tényleges	Eltérés	Tervezett	Évközi változás	Tényleges	Eltérés	Tervezett	Évközi változás	Tényleges	Eltérés
TUZSÉR	0	0	0	0	0	0	0	0	11.680.000	0	11.360.000	—320.000
TÚRISTVÁNDI	0	0	0	0	0	0	0	0	3.200.000	0	3.120.000	—80.000
TÚRRICSE	0	0	0	0	0	0	0	0	3.280.000	0	3.280.000	0
TYUKOD	0	0	0	0	0	0	0	0	7.680.000	0	7.840.000	160.000
URA	0	0	0	0	0	0	0	0	2.480.000	0	2.560.000	80.000
USZKA	0	0	0	0	0	0	0	0	0	0	0	0
ÚJDOMBRÁD	0	0	0	0	0	0	0	0	2.480.000	0	2.560.000	80.000
ÚJFEHÉRTÓ	0	0	0	0	3.200.000	0	3.328.000	128.000	40.320.000	0	40.240.000	—80.000
ÚJKENÉZ	0	0	0	0	0	0	0	0	3.840.000	0	3.760.000	—80.000
VAJA	0	0	0	0	0	0	0	0	14.720.000	0	13.760.000	—960.000
VASMEGYER	0	0	0	0	0	0	0	0	6.160.000	0	6.320.000	160.000
VÁLLAJ	0	0	0	0	0	0	0	0	2.480.000	0	2.640.000	160.000
VÁMOSATYA	0	0	0	0	0	0	0	0	1.120.000	0	1.120.000	0
VÁMOSOROSZI	0	0	0	0	0	0	0	0	0	0	0	0
VÁSÁROSNAMENY	0	0	0	0	1.920.000	0	1.664.000	—256.000	29.360.000	0	29.280.000	—80.000
ZAJTA	0	0	0	0	0	0	0	0	1.120.000	0	1.120.000	0
ZÁHONY	0	0	0	0	1.536.000	0	1.280.000	—256.000	11.760.000	0	11.600.000	—160.000
ZSAROLYÁN	0	0	0	0	0	0	0	0	0	0	0	0
ZSURK	0	0	0	0	0	0	0	0	2.320.000	0	2.480.000	160.000
MEGYE ÖNKORM. ÖSSZ.	844.240.000	0	851.592.500	7.352.500	82.432.000	0	86.400.000	3.968.000	1.908.160.000	—160.000	1.910.480.000	2.480.000

A HELYI ÖNKORMÁNYZATOK 1999. ÉVI TERVEZETT-TÉNYLEGES NORMATÍV ÁLLAMI HOZZÁJÁRULÁSÁNAK ELSZÁMOLÁSA

SZABOLCS-SZATMÁR-BEREG MEGYE

Megyekód: 15

Önkormányzat	Iskolai oktatás				Iskolai szakképzés				Különleges gondozás keretében nyújtott ellátás			
	Állami hozzájárulás, Ft				Állami hozzájárulás, Ft				Állami hozzájárulás, Ft			
	Tervezett	Évközi változás	Tényleges	Eltérés	Tervezett	Évközi változás	Tényleges	Eltérés	Tervezett	Évközi változás	Tényleges	Eltérés
MEGYEI ÖNKORMÁNYZAT	155.907.000	0	161.407.000	5.500.000	51.465.000	0	50.980.000	-485.000	161.917.000	7.372.000	170.677.000	1.388.000
AJAK	44.903.000	0	44.903.000	0	0	0	0	0	0	0	0	0
ANARCS	20.086.000	0	20.086.000	0	0	0	0	0	0	0	0	0
APAGY	22.244.000	0	22.244.000	0	0	0	0	0	0	0	0	0
ARANYOSAPÁTI	20.003.000	0	22.161.000	2.158.000	0	0	0	0	3.880.000	0	4.074.000	194.000
BAKTALÓRÁNTHÁZA	91.791.000	0	89.598.000	-2.193.000	79.240.000	0	78.070.000	-1.170.000	9.894.000	0	10.282.000	388.000
BALKÁNY	79.025.000	0	78.012.000	-1.013.000	0	0	0	0	0	0	0	0
BALSA	7.221.000	0	7.221.000	0	0	0	0	0	0	0	0	0
BARABÁS	7.719.000	0	7.636.000	-83.000	0	0	0	0	0	0	0	0
BÁTORLIGET	5.395.000	0	5.395.000	0	0	0	0	0	0	0	0	0
BENK	1.660.000	0	1.660.000	0	0	0	0	0	0	0	0	0
BEREGDARÓC	8.715.000	0	8.715.000	0	0	0	0	0	0	0	0	0
BEREGSURÁNY	8.217.000	0	7.968.000	-249.000	0	0	0	0	0	0	0	0
BERKESZ	0	0	0	0	0	0	0	0	0	0	0	0
BESENYOD	7.470.000	0	7.387.000	-83.000	0	0	0	0	194.000	0	194.000	0
BESZTEREC	13.695.000	0	13.695.000	0	0	0	0	0	0	0	0	0
BIRI	12.782.000	0	12.782.000	0	0	0	0	0	0	0	0	0
BOTPALÁD	9.628.000	0	9.877.000	249.000	0	0	0	0	1.552.000	0	1.552.000	0
BÖKÖNY	34.113.000	0	34.113.000	0	0	0	0	0	0	0	0	0
BUJ	23.157.000	0	23.157.000	0	0	0	0	0	1.164.000	0	1.164.000	0
CÉGÉNYDÁNYÁD	12.699.000	0	12.699.000	0	0	0	0	0	582.000	0	582.000	0
CSAHOLC	9.545.000	0	9.462.000	-83.000	0	0	0	0	0	0	0	0
CSARODA	10.624.000	0	10.624.000	0	0	0	0	0	0	0	0	0
CSÁSZLÓ	1.660.000	0	1.660.000	0	0	0	0	0	0	0	0	0
CSEGÖLD	3.735.000	0	3.735.000	0	0	0	0	0	0	0	0	0
CSENGER	53.959.000	0	53.660.000	-299.000	420.000	0	420.000	0	5.238.000	1.164.000	6.640.770	238.770
CSENGERSIMA	5.063.000	0	5.063.000	0	0	0	0	0	0	0	0	0
CSENGERÚJFALU	7.304.000	0	7.387.000	83.000	0	0	0	0	0	0	0	0
DARNÓ	0	0	0	0	0	0	0	0	0	0	0	0
DEMECSER	44.239.000	0	43.575.000	-664.000	0	0	0	0	3.686.000	0	4.268.000	582.000

A HELYI ÖNKORMÁNYZATOK 1999. ÉVI TERVEZETT-TÉNYLEGES NORMATÍV ÁLLAMI HOZZÁJÁRULÁSÁNAK ELSZÁMOLÁSA

SZABOLCS-SZATMÁR-BEREG MEGYE

Megyekód: 15

Önkormányzat	Iskolai oktatás				Iskolai szakképzés				Különleges gondozás keretében nyújtott ellátás			
	Állami hozzájárulás, Ft				Állami hozzájárulás, Ft				Állami hozzájárulás, Ft			
	Tervezett	Évközi változás	Tényleges	Eltérés	Tervezett	Évközi változás	Tényleges	Eltérés	Tervezett	Évközi változás	Tényleges	Eltérés
DOMBRÁD	37.800.000	0	38.731.000	931.000	0	0	0	0	8.342.000	0	9.118.000	776.000
DÖGE	18.758.000	0	18.509.000	—249.000	0	0	0	0	0	0	0	0
ENCSENC	19.837.000	0	19.339.000	—498.000	0	0	0	0	10.282.000	582.000	9.700.000	—1.164.000
EPERJESKE	11.869.000	0	11.869.000	0	0	0	0	0	0	0	0	0
ÉRPATAK	13.114.000	0	13.114.000	0	0	0	0	0	0	0	0	0
FÁBIÁNHÁZA	21.912.000	0	21.580.000	—332.000	0	0	0	0	0	0	0	0
FEHÉRGYARMAT	240.579.000	0	238.004.000	—2.575.000	40.635.000	0	38.320.000	—2.315.000	1.940.000	194.000	2.987.600	853.600
FÉNYESLITKE	23.323.000	0	23.406.000	83.000	0	0	0	0	0	0	0	0
FÜLESD	0	0	0	0	0	0	0	0	0	0	0	0
FÜLPÖSDARÓC	0	0	0	0	0	0	0	0	0	0	0	0
GACSAJY	6.640.000	0	6.640.000	0	0	0	0	0	0	0	0	0
GARBOLC	0	0	0	0	0	0	0	0	0	0	0	0
GÁVAVENCSELO	35.192.000	0	34.445.000	—747.000	0	0	0	0	0	0	0	0
GELÉNES	7.553.000	0	7.636.000	83.000	0	0	0	0	0	0	0	0
GEMZSE	8.466.000	0	8.466.000	0	0	0	0	0	0	0	0	0
GESZTERÉD	16.517.000	0	16.268.000	—249.000	0	0	0	0	0	0	0	0
GÉBERJÉN	7.968.000	0	8.134.000	166.000	0	0	0	0	0	0	0	0
GÉGÉNY	23.572.000	0	23.572.000	0	0	0	0	0	1.358.000	0	1.358.000	0
GULÁCS	10.541.000	0	10.043.000	—498.000	0	0	0	0	0	0	0	0
GYORÓCSKE	0	0	0	0	0	0	0	0	0	0	0	0
GYORTELEK	11.288.000	0	12.118.000	830.000	0	0	0	0	6.790.000	0	6.208.000	—582.000
GYULAHÁZA	19.754.000	0	19.754.000	0	0	0	0	0	0	0	0	0
GYÜGYE	0	0	0	0	0	0	0	0	0	0	0	0
GYÜRE	10.292.000	0	10.292.000	0	0	0	0	0	0	0	0	0
HERMÁNSZEG	0	0	0	0	0	0	0	0	0	0	0	0
HETEFÉJÉRCSE	0	0	0	0	0	0	0	0	0	0	0	0
HODÁSZ	27.722.000	0	27.556.000	—166.000	0	0	0	0	16.878.000	0	17.072.000	194.000
IBRÁNY	64.906.000	0	64.325.000	—581.000	0	0	0	0	1.358.000	582.000	2.134.000	194.000
ILK	12.616.000	0	12.616.000	0	0	0	0	0	2.134.000	0	2.134.000	0
JÁND	9.960.000	0	10.707.000	747.000	0	0	0	0	4.268.000	776.000	5.044.000	0

A HELYI ÖNKORMÁNYZATOK 1999. ÉVI TERVEZETT-TÉNYLEGES NORMATÍV ÁLLAMI HOZZÁJÁRULÁSÁNAK ELSZÁMOLÁSA

SZABOLCS-SZATMÁR-BEREG MEGYE

Megyekód: 15

Önkormányzat	Iskolai oktatás				Iskolai szakképzés				Különleges gondozás keretében nyújtott ellátás			
	Állami hozzájárulás, Ft				Állami hozzájárulás, Ft				Állami hozzájárulás, Ft			
	Tervezett	Évközi változás	Tényleges	Eltérés	Tervezett	Évközi változás	Tényleges	Eltérés	Tervezett	Évközi változás	Tényleges	Eltérés
JÁNKMAJTIS	22.493.000	0	22.493.000	0	0	0	0	0	6.208.000	0	6.208.000	0
JÁRMI	18.426.000	0	18.426.000	0	0	0	0	0	0	0	0	0
JÉKE	1.743.000	0	1.660.000	-83.000	0	0	0	0	0	0	0	0
KÁLLÓSEMJÉN	35.275.000	0	34.611.000	-664.000	0	0	0	0	582.000	388.000	1.746.000	776.000
KÁLMÁNHÁZA	18.260.000	0	18.094.000	-166.000	0	0	0	0	194.000	0	194.000	0
KÁNTORJÁNOSI	22.078.000	0	21.912.000	-166.000	0	0	0	0	3.104.000	0	3.686.000	582.000
KEMECSE	44.737.000	-249.000	44.239.000	-249.000	0	0	0	0	8.536.000	970.000	8.148.000	-1.358.000
KÉK	19.671.000	0	19.671.000	0	0	0	0	0	3.492.000	0	3.492.000	0
KÉKCSE	13.529.000	0	13.695.000	166.000	0	0	0	0	7.566.000	1.358.000	8.342.000	-582.000
KÉRSEMJÉN	0	0	0	0	0	0	0	0	0	0	0	0
KISAR	17.098.000	0	16.849.000	-249.000	0	0	0	0	0	0	0	0
KISHÓDOS	0	0	0	0	0	0	0	0	0	0	0	0
KISLÉTA	14.359.000	0	14.359.000	0	0	0	0	0	3.492.000	388.000	4.074.000	194.000
KISNAMÉNY	0	0	0	0	0	0	0	0	0	0	0	0
KISPALÁD	0	0	0	0	0	0	0	0	0	0	0	0
KISSZEKERES	0	0	0	0	0	0	0	0	0	0	0	0
KISVARSÁNY	9.877.000	-249.000	9.711.000	83.000	0	0	0	0	0	0	0	0
KISVÁRDA	358.460.000	0	352.969.000	-5.491.000	93.075.000	0	92.935.000	-140.000	32.131.000	194.000	32.019.000	-306.000
KOCSORD	27.722.000	0	29.050.000	1.328.000	0	0	0	0	0	0	0	0
KOMLÓDTÓTFALU	0	0	0	0	0	0	0	0	0	0	0	0
KOMORÓ	13.612.000	0	13.529.000	-83.000	0	0	0	0	0	0	0	0
KOTAJ	42.081.000	0	42.413.000	332.000	0	0	0	0	0	0	0	0
KÖLCSE	26.394.000	0	25.896.000	-498.000	0	0	0	0	0	0	582.000	582.000
KÖMÖRO	2.573.000	0	2.490.000	-83.000	0	0	0	0	0	0	0	0
LASKOD	9.877.000	0	9.877.000	0	0	0	0	0	194.000	0	194.000	0
LEVELEK	28.967.000	0	28.967.000	0	0	0	0	0	2.522.000	0	2.328.000	-194.000
LÓNYA	5.893.000	0	5.893.000	0	0	0	0	0	0	0	0	0
LÖVOPETRI	0	0	0	0	0	0	0	0	0	0	0	0
MAGOSLIGET	0	0	0	0	0	0	0	0	194.000	0	194.000	0
MAGY	9.379.000	0	9.130.000	-249.000	0	0	0	0	0	0	0	0

A HELYI ÖNKORMÁNYZATOK 1999. ÉVI TERVEZETT-TÉNYLEGES NORMATÍV ÁLLAMI HOZZÁJÁRULÁSÁNAK ELSZÁMOLÁSA

SZABOLCS-SZATMÁR-BEREG MEGYE

Megyekód: 15

Önkormányzat	Iskolai oktatás				Iskolai szakképzés				Különleges gondozás keretében nyújtott ellátás			
	Állami hozzájárulás, Ft				Állami hozzájárulás, Ft				Állami hozzájárulás, Ft			
	Tervezett	Évközi változás	Tényleges	Eltérés	Tervezett	Évközi változás	Tényleges	Eltérés	Tervezett	Évközi változás	Tényleges	Eltérés
MÁND	0	0	0	0	0	0	0	0	0	0	0	0
MÁNDOK	52.622.000	0	52.622.000	0	0	0	0	0	7.566.000	0	7.566.000	0
MÁRIAPÓCS	20.501.000	0	20.252.000	-249.000	0	0	0	0	6.208.000	0	6.208.000	0
MÁROKPAPI	0	0	0	0	0	0	0	0	0	0	0	0
MÁTÉSZALKA	434.288.000	0	429.361.000	-4.927.000	51.080.000	0	81.015.000	29.935.000	34.144.000	1.552.000	35.308.000	-388.000
MÁTYUS	0	0	0	0	0	0	0	0	0	0	0	0
MEZOLADÁNY	11.205.000	0	11.122.000	-83.000	0	0	0	0	0	0	0	0
MÉHTELEK	10.541.000	0	10.541.000	0	0	0	0	0	0	0	0	0
MÉRK	20.252.000	0	20.335.000	83.000	0	0	0	0	0	0	0	0
MILOTA	8.881.000	0	8.881.000	0	0	0	0	0	2.328.000	0	2.328.000	0
NAGYAR	0	0	0	0	0	0	0	0	0	0	0	0
NAGYCSERKESZ	14.193.000	0	14.193.000	0	0	0	0	0	1.746.000	194.000	1.940.000	0
NAGYDOBOS	20.418.000	0	20.252.000	-166.000	0	0	0	0	6.014.000	194.000	5.820.000	-388.000
NAGYECSED	62.831.000	0	62.499.000	-332.000	0	0	0	0	21.146.000	388.000	22.698.000	1.164.000
NAGYHALÁSZ	65.487.000	0	65.238.000	-249.000	0	0	0	0	0	0	0	0
NAGYHÓDOS	0	0	0	0	0	0	0	0	0	0	0	0
NAGYKÁLLÓ	208.146.000	0	205.696.000	-2.450.000	13.710.000	0	18.785.000	5.075.000	6.402.000	0	6.596.000	194.000
NAGYSZEKERES	14.359.000	0	14.110.000	-249.000	0	0	0	0	0	0	0	0
NAGYVARSÁNY	13.778.000	0	14.110.000	332.000	0	0	0	0	0	0	0	0
NAPKOR	32.121.000	0	31.540.000	-581.000	0	0	0	0	0	0	0	0
NÁBRÁD	12.533.000	0	12.616.000	83.000	0	0	0	0	3.104.000	582.000	4.268.000	582.000
NEMESBORZOVA	0	0	0	0	0	0	0	0	0	0	0	0
NYÍRBÁTOR	236.308.000	0	231.755.000	-4.553.000	12.610.000	0	17.715.000	5.105.000	26.966.000	582.000	27.936.000	388.000
NYÍRBÉLTEK	33.532.000	0	33.366.000	-166.000	0	0	0	0	4.074.000	582.000	4.656.000	0
NYÍRBOGÁT	33.393.000	0	33.443.000	50.000	3.230.000	0	3.280.000	50.000	0	0	0	0
NYÍRBOGDÁNY	30.544.000	0	30.876.000	332.000	5.320.000	0	4.200.000	-1.120.000	1.164.000	0	1.358.000	194.000
NYÍRCSAHOLY	19.671.000	0	19.505.000	-166.000	0	0	0	0	10.088.000	0	9.700.000	-388.000
NYÍRCSÁSZÁRI	11.205.000	0	11.371.000	166.000	0	0	0	0	0	0	0	0
NYÍRDERZS	0	0	0	0	0	0	0	0	0	0	0	0
NYÍREGYHÁZA	1.765.096.000	0	1.751.648.000	-13.448.000	353.460.000	0	350.920.000	-2.540.000	65.184.000	2.522.000	64.990.000	-2.716.000

A HELYI ÖNKORMÁNYZATOK 1999. ÉVI TERVEZETT-TÉNYLEGES NORMATÍV ÁLLAMI HOZZÁJÁRULÁSÁNAK ELSZÁMOLÁSA

SZABOLCS-SZATMÁR-BEREG MEGYE

Megyekód: 15

Önkormányzat	Iskolai oktatás				Iskolai szakképzés				Különleges gondozás keretében nyújtott ellátás			
	Állami hozzájárulás, Ft				Állami hozzájárulás, Ft				Állami hozzájárulás, Ft			
	Tervezett	Évközi változás	Tényleges	Eltérés	Tervezett	Évközi változás	Tényleges	Eltérés	Tervezett	Évközi változás	Tényleges	Eltérés
NYÍRGELSE	9.379.000	0	9.628.000	249.000	0	0	0	0	0	0	0	0
NYÍRGYULAJ	15.521.000	0	15.106.000	—415.000	0	0	0	0	0	0	776.000	776.000
NYÍRIBRONY	8.964.000	0	8.964.000	0	0	0	0	0	0	0	0	0
NYÍRJÁKÓ	8.798.000	0	8.798.000	0	0	0	0	0	194.000	0	194.000	0
NYÍRKARÁSZ	22.078.000	0	22.078.000	0	0	0	0	0	776.000	0	776.000	0
NYÍRKÁTA	15.272.000	0	15.272.000	0	0	0	0	0	8.148.000	0	8.148.000	0
NYÍRKÉRCES	8.300.000	0	8.300.000	0	0	0	0	0	1.258.000	0	1.258.000	0
NYÍRLÓVÓ	10.790.000	0	10.790.000	0	0	0	0	0	0	0	0	0
NYÍRLUGOS	29.548.000	0	29.465.000	—83.000	0	0	0	0	3.104.000	0	3.492.000	388.000
NYÍRMADA	44.488.000	0	44.571.000	83.000	0	0	0	0	970.000	0	1.164.000	194.000
NYÍRMEGGYES	29.963.000	0	29.963.000	0	0	0	0	0	0	0	0	0
NYÍRMIHÁLYDI	22.825.000	0	22.825.000	0	0	0	0	0	0	0	0	0
NYÍRPARASZNYA	8.964.000	0	8.964.000	0	0	0	0	0	0	0	0	0
NYÍRPAZONY	18.260.000	0	17.928.000	—332.000	0	0	0	0	0	0	0	0
NYÍRPILIS	7.055.000	0	7.055.000	0	0	0	0	0	4.850.000	0	4.850.000	0
NYÍRTASS	21.580.000	0	21.663.000	83.000	0	0	0	0	0	0	0	0
NYÍRTELEK	60.590.000	0	60.258.000	—332.000	0	0	0	0	0	0	0	0
NYÍRTÉT	9.960.000	0	9.960.000	0	0	0	0	0	0	0	0	0
NYÍRTURA	12.616.000	0	12.201.000	—415.000	0	0	0	0	0	0	0	0
NYÍRVASVÁRI	14.691.000	0	14.691.000	0	0	0	0	0	6.984.000	0	6.984.000	0
OLCSVA	0	0	0	0	0	0	0	0	0	0	0	0
OLCSVAAPÁTI	0	0	0	0	0	0	0	0	0	0	0	0
ÓFEHÉRTÓ	23.572.000	0	23.157.000	—415.000	0	0	0	0	0	0	0	0
ÓPÁLYI	21.663.000	0	21.663.000	0	0	0	0	0	16.296.000	388.000	19.012.000	2.328.000
ÖKÖRITÓFÜLPÖS	21.331.000	0	19.671.000	—1.660.000	0	0	0	0	0	0	0	0
ÖMBÖLY	0	0	0	0	0	0	0	0	0	0	0	0
OR	12.948.000	0	12.865.000	—83.000	0	0	0	0	0	0	0	0
PANYOLA	2.158.000	0	2.158.000	0	0	0	0	0	0	0	0	0
PAP	19.422.000	0	19.422.000	0	0	0	0	0	0	0	0	0
PAPOS	0	0	0	0	0	0	0	0	0	0	0	0

A HELYI ÖNKORMÁNYZATOK 1999. ÉVI TERVEZETT-TÉNYLEGES NORMATÍV ÁLLAMI HOZZÁJÁRULÁSÁNAK ELSZÁMOLÁSA

SZABOLCS-SZATMÁR-BEREG MEGYE

Megyekód: 15

Önkormányzat	Iskolai oktatás				Iskolai szakképzés				Különleges gondozás keretében nyújtott ellátás			
	Állami hozzájárulás, Ft				Állami hozzájárulás, Ft				Állami hozzájárulás, Ft			
	Tervezett	Évközi változás	Tényleges	Eltérés	Tervezett	Évközi változás	Tényleges	Eltérés	Tervezett	Évközi változás	Tényleges	Eltérés
PASZAB	12.782.000	0	12.782.000	0	0	0	0	0	2.522.000	0	2.522.000	0
PÁTROHA	29.216.000	0	29.050.000	-166.000	0	0	0	0	5.626.000	0	6.402.000	776.000
PÁTYOD	9.047.000	0	9.047.000	0	0	0	0	0	0	0	0	0
PENÉSZLEK	8.798.000	0	8.798.000	0	0	0	0	0	0	0	0	0
PENYIGE	9.296.000	0	9.213.000	-83.000	0	0	0	0	0	0	0	0
PETNEHÁZA	18.177.000	0	18.177.000	0	0	0	0	0	1.552.000	0	1.552.000	0
PIRICSE	16.849.000	0	16.849.000	0	0	0	0	0	7.566.000	388.000	7.760.000	-194.000
PORCSALMA	24.253.000	0	24.070.000	-183.000	0	0	0	0	7.178.000	194.000	6.984.000	-388.000
PÓCSPETRI	19.090.000	0	19.007.000	-83.000	0	0	0	0	0	0	0	0
PUSZTADOBOS	11.454.000	0	11.454.000	0	0	0	0	0	0	0	0	0
RAKAMAZ	51.894.000	0	51.197.000	-697.000	3.510.000	0	3.510.000	0	5.238.000	0	5.432.000	194.000
RAMOCSAHÁZA	12.616.000	0	12.616.000	0	0	0	0	0	1.940.000	582.000	2.522.000	0
RÁPOLT	0	0	0	0	0	0	0	0	0	0	0	0
RÉTKÖZBERENC	12.450.000	0	12.450.000	0	0	0	0	0	4.462.000	0	4.462.000	0
ROHOD	12.118.000	0	12.450.000	332.000	0	0	0	0	1.358.000	0	1.358.000	0
ROZSÁLY	14.193.000	0	14.442.000	249.000	0	0	0	0	5.238.000	194.000	5.238.000	-194.000
SÉNYŐ	13.363.000	0	13.363.000	0	0	0	0	0	0	0	0	0
SONKÁD	0	0	0	0	0	0	0	0	0	0	0	0
SZABOLCS	1.992.000	0	1.992.000	0	0	0	0	0	0	0	0	0
SZABOLCSBÁKA	11.620.000	0	11.620.000	0	0	0	0	0	388.000	0	388.000	0
SZABOLCSVERESMART	14.608.000	0	14.608.000	0	0	0	0	0	0	0	0	0
SZAKOLY	38.337.000	0	44.460.000	6.123.000	9.410.000	0	8.790.000	-620.000	0	0	0	0
SZAMOSANGYALOS	0	0	0	0	0	0	0	0	0	0	0	0
SZAMOSBECS	0	0	0	0	0	0	0	0	0	0	0	0
SZAMOSKÉR	0	0	0	0	0	0	0	0	0	0	0	0
SZAMOSSÁLYI	6.723.000	0	6.640.000	-83.000	0	0	0	0	0	0	0	0
SZAMOSSZEG	21.746.000	0	21.912.000	166.000	0	0	0	0	1.552.000	0	1.552.000	0
SZAMOSTATÁRFALVA	0	0	0	0	0	0	0	0	0	0	0	0
SZAMOSÚJLAK	0	0	0	0	0	0	0	0	0	0	0	0
SZATMÁRCSEKE	11.869.000	0	11.869.000	0	0	0	0	0	9.506.000	0	9.506.000	0

A HELYI ÖNKORMÁNYZATOK 1999. ÉVI TERVEZETT-TÉNYLEGES NORMATÍV ÁLLAMI HOZZÁJÁRULÁSÁNAK ELSZÁMOLÁSA

SZABOLCS-SZATMÁR-BEREG MEGYE

Megyekód: 15

Önkormányzat	Iskolai oktatás				Iskolai szakképzés				Különleges gondozás keretében nyújtott ellátás			
	Állami hozzájárulás, Ft				Állami hozzájárulás, Ft				Állami hozzájárulás, Ft			
	Tervezett	Évközi változás	Tényleges	Eltérés	Tervezett	Évközi változás	Tényleges	Eltérés	Tervezett	Évközi változás	Tényleges	Eltérés
SZÉKELY	9.462.000	0	9.462.000	0	0	0	0	0	0	0	0	0
TARPA	19.339.000	0	18.924.000	—415.000	0	0	0	0	4.462.000	0	4.268.000	—194.000
TÁKOS	0	0	0	0	0	0	0	0	0	0	0	0
TEREM	6.640.000	0	6.640.000	0	0	0	0	0	0	0	0	0
TIBORSZÁLLÁS	8.300.000	0	8.300.000	0	0	0	0	0	0	0	0	0
TIMÁR	17.015.000	0	16.600.000	—415.000	0	0	0	0	0	0	0	0
TISZAADONY	6.972.000	0	6.972.000	0	0	0	0	0	0	0	0	0
TISZABECS	16.849.000	0	16.766.000	—83.000	0	0	0	0	7.566.000	194.000	7.760.000	0
TISZABERCEL	16.351.000	0	16.517.000	166.000	0	0	0	0	6.402.000	194.000	6.596.000	0
TISZABEZDÉD	20.086.000	0	20.833.000	747.000	0	0	0	0	0	0	0	0
TISZACSÉCSE	0	0	0	0	0	0	0	0	0	0	0	0
TISZADADA	22.742.000	0	22.327.000	—415.000	0	0	0	0	1.552.000	0	1.746.000	194.000
TISZADOB	28.386.000	0	28.469.000	83.000	0	0	0	0	0	0	0	0
TISZAESZLÁR	25.315.000	0	25.315.000	0	0	0	0	0	0	0	0	0
TISZAKANYÁR	16.517.000	0	16.434.000	—83.000	0	0	0	0	5.044.000	0	5.238.000	194.000
TISZAKERECSENY	9.628.000	0	9.628.000	0	0	0	0	0	0	0	0	0
TISZAKÓRÓD	10.292.000	0	10.790.000	498.000	0	0	0	0	0	0	0	0
TISZALÖK	50.132.000	0	49.468.000	—664.000	0	0	0	0	0	0	8.536.000	8.536.000
TISZAMOGYORÓS	2.905.000	0	2.739.000	—166.000	0	0	0	0	0	0	0	0
TISZANAGYFALU	19.007.000	0	19.007.000	0	0	0	0	0	1.164.000	0	1.164.000	0
TISZARÁD	0	0	0	0	0	0	0	0	0	0	0	0
TISZASZALKA	14.774.000	0	14.857.000	83.000	0	0	0	0	0	0	0	0
TISZASZENTMÁRTON	12.367.000	0	12.118.000	—249.000	0	0	0	0	3.104.000	0	3.686.000	582.000
TISZATELEK	14.193.000	0	14.193.000	0	0	0	0	0	0	0	0	0
TISZAVASVÁRI	243.939.000	—4.212.000	234.651.000	—5.076.000	63.285.000	—30.135.000	33.005.000	—145.000	19.400.000	776.000	19.982.000	—194.000
TISZAVID	0	0	0	0	0	0	0	0	0	0	0	0
TISZTABEREK	2.324.000	0	2.324.000	0	0	0	0	0	0	0	0	0
TIVADAR	0	0	0	0	0	0	0	0	0	0	0	0
TORNYOSPÁLCA	25.149.000	0	24.983.000	—166.000	0	0	0	0	3.686.000	0	3.492.000	—194.000
TUNYOGMATOLCS	17.264.000	0	17.347.000	83.000	0	0	0	0	1.552.000	0	1.746.000	194.000

A HELYI ÖNKORMÁNYZATOK 1999. ÉVI TERVEZETT-TÉNYLEGES NORMATÍV ÁLLAMI HOZZÁJÁRULÁSÁNAK ELSZÁMOLÁSA

SZABOLCS-SZATMÁR-BEREG MEGYE

Megyekód: 15

Önkormányzat	Iskolai oktatás				Iskolai szakképzés				Különleges gondozás keretében nyújtott ellátás			
	Állami hozzájárulás, Ft				Állami hozzájárulás, Ft				Állami hozzájárulás, Ft			
	Tervezett	Évközi változás	Tényleges	Eltérés	Tervezett	Évközi változás	Tényleges	Eltérés	Tervezett	Évközi változás	Tényleges	Eltérés
TUZSÉR	41.666.000	0	41.168.000	—498.000	0	0	0	0	5.820.000	0	7.372.000	1.552.000
TÚRISTVÁNDI	6.474.000	0	6.557.000	83.000	0	0	0	0	776.000	0	1.358.000	582.000
TÚRRICSE	5.727.000	0	5.727.000	0	0	0	0	0	0	0	0	0
TYUKOD	18.343.000	0	18.011.000	—332.000	0	0	0	0	194.000	0	194.000	0
URA	5.810.000	0	5.893.000	83.000	0	0	0	0	0	0	0	0
USZKA	0	0	0	0	0	0	0	0	0	0	0	0
ÚJDOMBRÁD	3.320.000	0	3.154.000	—166.000	0	0	0	0	0	0	0	0
ÚJFEHÉRTÓ	159.664.000	0	160.155.000	491.000	16.120.000	0	15.345.000	—775.000	6.208.000	1.164.000	6.984.000	—388.000
ÚJKENÉZ	11.786.000	0	11.786.000	0	0	0	0	0	0	0	0	0
VAJA	36.354.000	0	35.856.000	—498.000	0	0	0	0	3.492.000	0	3.298.000	—194.000
VASMEGYER	15.687.000	0	15.770.000	83.000	0	0	0	0	0	0	0	0
VÁLLAJ	7.221.000	0	7.138.000	—83.000	0	0	0	0	0	0	0	0
VÁMOSATYA	3.569.000	0	3.486.000	—83.000	0	0	0	0	0	0	0	0
VÁMOSOROSZI	0	0	0	0	0	0	0	0	0	0	0	0
VÁSÁROSNAMÉNY	189.855.000	0	184.747.000	—5.108.000	54.005.000	—1.350.000	54.715.000	2.060.000	6.984.000	0	6.984.000	0
ZAJTA	0	0	0	0	0	0	0	0	0	0	0	0
ZÁHONY	62.499.000	0	61.918.000	—581.000	0	0	0	0	2.328.000	0	2.134.000	—194.000
ZSAROLYÁN	0	0	0	0	0	0	0	0	0	0	0	0
ZSURK	0	0	0	0	0	0	0	0	0	0	0	0
MEGYE ÖNKORM. ÖSSZ.	7.344.297.000	—4.710.000	7.296.784.000	—42.803.000	850.575.000	—31.485.000	852.005.000	32.915.000	682.246.000	24.638.000	722.638.370	15.754.370

A HELYI ÖNKORMÁNYZATOK 1999. ÉVI TERVEZETT-TÉNYLEGES NORMATÍV ÁLLAMI HOZZÁJÁRULÁSÁNAK ELSZÁMOLÁSA

SZABOLCS-SZATMÁR-BEREG MEGYE

Megyekód: 15

Önkormányzat	Alapfokú művészet oktatás				Kollégiumi, externátusi nevelés, ellátás				Hozzájárulás egyéb közoktatási feladatokhoz			
	Állami hozzájárulás, Ft				Állami hozzájárulás, Ft				Állami hozzájárulás, Ft			
	Tervezett	Évközi változás	Tényleges	Eltérés	Tervezett	Évközi változás	Tényleges	Eltérés	Tervezett	Évközi változás	Tényleges	Eltérés
MEGYEI ÖNKORMÁNYZAT	0	0	0	0	57.000.000	0	55.784.000	-1.216.000	34.610.190	0	29.548.390	-5.061.800
AJAK	0	0	0	0	0	0	0	0	15.020.770	0	15.020.770	0
ANARCS	0	0	0	0	0	0	0	0	10.140.250	0	10.140.250	0
APAGY	0	0	0	0	0	0	0	0	13.032.670	0	12.678.170	-354.500
ARANYOSAPÁTI	0	0	0	0	0	0	0	0	8.594.000	0	8.990.070	396.070
BAKTALÓRÁNTHÁZA	0	0	0	0	91.200.000	-13.680.000	91.200.000	13.680.000	32.475.660	0	29.083.570	-3.392.090
BALKÁNY	2.107.000	0	2.009.000	-98.000	12.312.000	0	12.312.000	0	18.281.000	-1.296.000	16.238.660	-746.340
BALSA	0	0	0	0	0	0	0	0	3.084.620	0	3.084.620	0
BARABÁS	0	0	0	0	1.064.000	0	1.064.000	0	4.526.110	0	4.502.280	-23.830
BÁTORLIGET	0	0	0	0	0	0	0	0	3.705.840	0	3.705.840	0
BENK	0	0	0	0	0	0	0	0	1.791.530	0	1.727.030	-64.500
BEREGDARÓC	0	0	0	0	0	0	0	0	4.144.370	0	4.144.370	0
BEREGSURÁNY	0	0	0	0	0	0	0	0	7.971.220	0	7.735.390	-235.830
BERKESZ	0	0	0	0	0	0	0	0	1.337.540	0	1.337.540	0
BESENYOD	0	0	0	0	0	0	0	0	4.358.930	0	4.153.770	-205.160
BESZTEREC	0	0	0	0	0	0	0	0	9.778.230	0	9.778.230	0
BIRI	0	0	0	0	0	0	0	0	7.725.430	0	7.725.430	0
BOTPALÁD	0	0	0	0	0	0	0	0	8.453.930	-875.000	7.828.670	249.740
BÖKÖNY	0	0	0	0	0	0	0	0	6.540.200	0	6.160.530	-379.670
BUJ	0	0	0	0	0	0	0	0	13.901.770	0	13.901.770	0
CÉGÉNYDÁNYÁD	0	0	0	0	0	0	0	0	11.252.510	0	11.389.340	136.830
CSAHOLC	0	0	0	0	0	0	0	0	10.452.760	-87.000	10.429.100	63.340
CSARODA	0	0	0	0	0	0	0	0	10.918.070	0	10.918.070	0
CSÁSZLÓ	0	0	0	0	0	0	0	0	799.100	0	799.100	0
CSEGÖLD	0	0	0	0	0	0	0	0	3.803.030	0	3.803.030	0
CSENGER	980.000	0	1.372.000	392.000	0	0	0	0	10.383.600	0	10.020.260	-363.340
CSENGERSIMA	0	0	0	0	0	0	0	0	3.470.330	0	3.431.500	-38.830
CSENGERÚJFALU	0	0	0	0	0	0	0	0	4.890.550	0	4.267.380	-623.170
DARNÓ	0	0	0	0	0	0	0	0	0	0	0	0
DEMECSER	0	0	0	0	0	0	0	0	9.652.620	0	7.900.140	-1.752.480

A HELYI ÖNKORMÁNYZATOK 1999. ÉVI TERVEZETT-TÉNYLEGES NORMATÍV ÁLLAMI HOZZÁJÁRULÁSÁNAK ELSZÁMOLÁSA

SZABOLCS-SZATMÁR-BEREG MEGYE

Megyekód: 15

Önkormányzat	Alapfokú művészet oktatás				Kollégiumi, externátusi nevelés, ellátás				Hozzájárulás egyéb közoktatási feladatokhoz			
	Állami hozzájárulás, Ft				Állami hozzájárulás, Ft				Állami hozzájárulás, Ft			
	Tervezett	Évközi változás	Tényleges	Eltérés	Tervezett	Évközi változás	Tényleges	Eltérés	Tervezett	Évközi változás	Tényleges	Eltérés
DOMBRÁD	0	0	0	0	0	0	0	0	13.990.190	0	14.113.800	123.610
DÖGE	0	0	0	0	0	0	0	0	10.255.250	0	10.060.260	-194.990
ENCSENC	0	0	0	0	0	0	0	0	11.954.550	-320.000	11.145.930	-488.620
EPERJESKE	0	0	0	0	0	0	0	0	7.710.480	0	7.710.480	0
ÉRPATAK	0	0	0	0	0	0	0	0	6.146.430	0	6.146.430	0
FÁBIÁNHÁZA	0	0	0	0	0	0	0	0	13.261.220	0	12.850.570	-410.650
FEHÉRGYARMAT	9.114.000	0	9.163.000	49.000	47.576.000	0	47.272.000	-304.000	40.721.660	0	43.536.590	2.814.930
FÉNYESLITKE	0	0	0	0	0	0	0	0	13.093.300	0	13.070.630	-22.670
FÜLESD	0	0	0	0	0	0	0	0	844.260	0	868.090	23.830
FÜLPÖSDARÓC	0	0	0	0	0	0	0	0	0	0	0	0
GACSAJY	0	0	0	0	0	0	0	0	3.742.810	0	3.742.810	0
GARBOLC	0	0	0	0	0	0	0	0	0	0	0	0
GÁVAVENCSELO	0	0	0	0	0	0	0	0	8.895.410	0	8.268.110	-627.300
GELÉNES	0	0	0	0	0	0	0	0	3.479.300	0	3.511.300	32.000
GEMZSE	0	0	0	0	0	0	0	0	5.417.380	0	5.417.380	0
GESZTERÉD	0	0	0	0	0	0	0	0	8.165.290	0	8.064.620	-100.670
GÉBERJÉN	0	0	0	0	0	0	0	0	6.999.930	0	6.990.930	-9.000
GÉGÉNY	0	0	0	0	0	0	0	0	14.597.450	0	13.701.780	-895.670
GULÁCS	0	0	0	0	0	0	0	0	6.122.410	0	5.859.940	-262.470
GYORÓCSKE	0	0	0	0	0	0	0	0	0	0	0	0
GYORTELEK	0	0	0	0	0	0	0	0	8.242.540	0	7.981.850	-260.690
GYULAHÁZA	0	0	0	0	0	0	0	0	12.982.720	0	12.982.720	0
GYÜGYE	0	0	0	0	0	0	0	0	0	0	0	0
GYÜRE	0	0	0	0	0	0	0	0	5.864.550	0	5.864.550	0
HERMÁNSZEG	0	0	0	0	0	0	0	0	0	0	0	0
HETEFEJÉRCSE	0	0	0	0	0	0	0	0	0	0	0	0
HODÁSZ	0	0	0	0	0	0	0	0	5.777.680	0	5.257.180	-520.500
IBRÁNY	34.416.000	0	35.198.000	782.000	0	0	0	0	10.355.640	0	9.533.020	-822.620
ILK	0	0	0	0	0	0	0	0	9.557.690	0	9.557.690	0
JÁND	0	0	0	0	0	0	0	0	5.705.390	0	5.897.860	192.470

A HELYI ÖNKORMÁNYZATOK 1999. ÉVI TERVEZETT-TÉNYLEGES NORMATÍV ÁLLAMI HOZZÁJÁRULÁSÁNAK ELSZÁMOLÁSA

SZABOLCS-SZATMÁR-BEREG MEGYE

Megyekód: 15

Önkormányzat	Alapfokú művészet oktatás				Kollégiumi, externátusi nevelés, ellátás				Hozzájárulás egyéb közoktatási feladatokhoz			
	Állami hozzájárulás, Ft				Állami hozzájárulás, Ft				Állami hozzájárulás, Ft			
	Tervezett	Évközi változás	Tényleges	Eltérés	Tervezett	Évközi változás	Tényleges	Eltérés	Tervezett	Évközi változás	Tényleges	Eltérés
JÁNKMAJTIS	0	0	0	0	0	0	0	0	13.128.730	6.096.000	19.013.070	—211.660
JÁRMI	0	0	0	0	0	0	0	0	12.984.560	0	12.907.400	—77.160
JÉKE	0	0	0	0	0	0	0	0	2.097.160	0	1.963.160	—134.000
KÁLLÓSEMJÉN	0	0	0	0	4.560.000	0	4.560.000	0	10.421.320	0	9.961.300	—460.020
KÁLMÁNHÁZA	0	0	0	0	0	0	0	0	9.429.850	0	9.249.530	—180.320
KÁNTORJÁNOSI	0	0	0	0	0	0	0	0	9.894.190	0	10.162.470	268.280
KEMECSE	0	0	0	0	0	0	0	0	1.885.790	—9.150	1.863.830	—12.810
KÉK	0	0	0	0	0	0	0	0	13.011.500	0	13.011.500	0
KÉKCSE	0	0	0	0	0	0	0	0	9.996.060	0	8.863.730	—1.132.330
KÉRSEMJÉN	0	0	0	0	0	0	0	0	0	0	0	0
KISAR	0	0	0	0	0	0	0	0	15.144.100	0	14.354.950	—789.150
KISHÓDOS	0	0	0	0	0	0	0	0	0	0	0	0
KISLÉTA	0	0	0	0	0	0	0	0	11.028.200	—430.000	10.538.710	—59.490
KISNAMÉNY	0	0	0	0	0	0	0	0	1.043.750	0	852.090	—191.660
KISPALÁD	0	0	0	0	0	0	0	0	0	0	0	0
KISSZEKERES	0	0	0	0	0	0	0	0	0	0	0	0
KISVARSÁNY	0	0	0	0	0	0	0	0	5.635.470	—386.000	5.060.820	—188.650
KISVÁRDA	18.473.000	0	17.836.000	—637.000	27.512.000	0	24.624.000	—2.888.000	58.910.760	0	57.440.140	—1.470.620
KOCSORD	0	0	0	0	0	0	0	0	10.145.990	0	9.941.980	—204.010
KOMLÓDTÓTFALU	0	0	0	0	0	0	0	0	0	0	0	0
KOMORÓ	0	0	0	0	0	0	0	0	9.364.900	0	8.725.240	—639.660
KOTAJ	0	0	0	0	0	0	0	0	6.662.530	0	6.603.360	—59.170
KÖLCSE	0	0	0	0	0	0	0	0	19.564.570	0	19.279.580	—284.990
KÖMÖRO	0	0	0	0	0	0	0	0	2.500.730	0	2.483.400	—17.330
LASKOD	0	0	0	0	0	0	0	0	4.958.820	0	4.958.820	0
LEVELEK	0	0	0	0	0	0	0	0	15.875.360	0	15.702.190	—173.170
LÓNYA	0	0	0	0	2.280.000	0	2.280.000	0	4.937.850	0	4.937.850	0
LŐVOPETRI	0	0	0	0	0	0	0	0	792.000	0	934.000	142.000
MAGOSLIGET	0	0	0	0	0	0	0	0	2.425.370	0	2.297.370	—128.000
MAGY	0	0	0	0	0	0	0	0	6.413.640	0	5.836.810	—576.830

A HELYI ÖNKORMÁNYZATOK 1999. ÉVI TERVEZETT-TÉNYLEGES NORMATÍV ÁLLAMI HOZZÁJÁRULÁSÁNAK ELSZÁMOLÁSA

SZABOLCS-SZATMÁR-BEREG MEGYE

Megyekód: 15

Önkormányzat	Alapfokú művészet oktatás				Kollégiumi, externátusi nevelés, ellátás				Hozzájárulás egyéb közoktatási feladatokhoz			
	Állami hozzájárulás, Ft				Állami hozzájárulás, Ft				Állami hozzájárulás, Ft			
	Tervezett	Évközi változás	Tényleges	Eltérés	Tervezett	Évközi változás	Tényleges	Eltérés	Tervezett	Évközi változás	Tényleges	Eltérés
MÁND	0	0	0	0	0	0	0	0	0	0	0	0
MÁNDOK	0	0	0	0	0	0	0	0	27.993.760	-112.500	27.375.760	-505.500
MÁRIAPÓCS	0	0	0	0	0	0	0	0	12.074.280	0	11.593.440	-480.840
MÁROKPAPI	0	0	0	0	0	0	0	0	549.450	0	549.450	0
MÁTÉSZALKA	27.826.000	0	26.318.000	-1.508.000	95.912.000	0	93.632.000	-2.280.000	71.534.800	0	63.856.070	-7.678.730
MÁTYUS	0	0	0	0	0	0	0	0	0	0	0	0
MEZOLADÁNY	0	0	0	0	0	0	0	0	6.097.870	0	5.533.540	-564.330
MÉHTELEK	0	0	0	0	0	0	0	0	10.122.780	0	10.122.780	0
MÉRK	0	0	0	0	0	0	0	0	11.991.740	0	11.575.730	-416.010
MILOTA	0	0	0	0	0	0	0	0	6.372.440	0	6.057.610	-314.830
NAGYAR	0	0	0	0	0	0	0	0	955.920	0	955.920	0
NAGYCSERKESZ	0	0	0	0	0	0	0	0	7.657.220	0	7.657.220	0
NAGYDOBOS	0	0	0	0	0	0	0	0	14.242.910	-1.600.000	12.642.910	0
NAGYECSED	0	0	931.000	931.000	0	0	0	0	9.847.070	0	9.274.060	-573.010
NAGYHALÁSZ	7.872.000	0	7.187.000	-685.000	0	0	0	0	11.618.930	0	11.091.810	-527.120
NAGYHÓDOS	0	0	0	0	0	0	0	0	0	0	0	0
NAGYKÁLLÓ	12.314.000	0	12.474.000	160.000	75.088.000	-912.000	72.200.000	-1.976.000	29.742.520	-848.000	27.799.850	-1.094.670
NAGYSZEKERES	0	0	0	0	0	0	0	0	16.113.810	0	16.688.160	574.350
NAGYVARSÁNY	0	0	0	0	0	0	0	0	7.925.280	0	8.009.100	83.820
NAPKOR	0	0	0	0	0	0	0	0	4.387.180	0	4.083.180	-304.000
NÁBRÁD	0	0	0	0	0	0	0	0	12.016.490	0	11.831.490	-185.000
NEMESBORZOVA	0	0	0	0	0	0	0	0	0	0	0	0
NYÍRBÁTOR	25.260.000	0	24.180.000	-1.080.000	19.000.000	0	19.304.000	304.000	47.502.360	0	45.653.470	-1.848.890
NYÍRBÉLTEK	0	0	0	0	0	0	0	0	22.685.240	0	22.182.270	-502.970
NYÍRBOGÁT	0	0	0	0	0	0	0	0	10.308.330	0	9.489.650	-818.680
NYÍRBOGDÁNY	0	0	0	0	0	0	0	0	11.205.190	0	10.764.650	-440.540
NYÍRCSAHOLY	0	0	0	0	0	0	0	0	15.986.970	0	16.045.320	58.350
NYÍRCSÁSZÁRI	0	0	0	0	0	0	0	0	5.952.560	0	6.682.390	729.830
NYÍRDERZS	0	0	0	0	0	0	0	0	738.730	0	738.730	0
NYÍREGYHÁZA	45.080.000	0	44.247.000	-833.000	367.536.000	0	364.040.000	-3.496.000	350.678.150	0	320.547.080	-30.131.070

A HELYI ÖNKORMÁNYZATOK 1999. ÉVI TERVEZETT-TÉNYLEGES NORMATÍV ÁLLAMI HOZZÁJÁRULÁSÁNAK ELSZÁMOLÁSA

SZABOLCS-SZATMÁR-BEREG MEGYE

Megyekód: 15

Önkormányzat	Alapfokú művészet oktatás				Kollégiumi, externátusi nevelés, ellátás				Hozzájárulás egyéb közoktatási feladatokhoz			
	Állami hozzájárulás, Ft				Állami hozzájárulás, Ft				Állami hozzájárulás, Ft			
	Tervezett	Évközi változás	Tényleges	Eltérés	Tervezett	Évközi változás	Tényleges	Eltérés	Tervezett	Évközi változás	Tényleges	Eltérés
NYÍRGELSE	0	0	0	0	0	0	0	0	5.633.100	0	5.190.260	—442.840
NYÍRGYULAJ	0	0	0	0	0	0	0	0	9.203.250	0	9.309.740	106.490
NYÍRIBRONY	0	0	0	0	0	0	0	0	5.821.650	0	5.519.660	—301.990
NYÍRJÁKÓ	0	0	0	0	0	0	0	0	5.247.340	0	5.247.340	0
NYÍRKARÁSZ	0	0	0	0	0	0	0	0	11.268.130	0	11.268.130	0
NYÍRKÁTA	0	0	0	0	0	0	0	0	9.086.700	0	9.086.700	0
NYÍRKÉRC	0	0	0	0	0	0	0	0	6.329.360	0	6.329.360	0
NYÍRLÓVÓ	0	0	0	0	0	0	0	0	8.085.130	0	8.097.630	12.500
NYÍRLUGOS	0	0	0	0	0	0	0	0	14.303.900	0	12.793.040	—1.510.860
NYÍRMADA	0	0	0	0	0	0	0	0	10.385.980	0	10.068.950	—317.030
NYÍRMEGGYES	0	0	0	0	0	0	0	0	15.679.620	0	15.679.620	0
NYÍRMIHÁLYDI	0	0	0	0	0	0	0	0	10.766.340	0	10.766.340	0
NYÍRPARASZNYA	0	0	0	0	0	0	0	0	5.652.450	0	5.652.450	0
NYÍRPAZONY	0	0	0	0	0	0	0	0	10.258.740	0	9.404.260	—854.480
NYÍRPILIS	0	0	0	0	0	0	0	0	4.459.220	—128.000	4.331.220	0
NYÍRTASS	0	0	0	0	0	0	0	0	10.729.320	0	10.598.650	—130.670
NYÍRTELEK	0	0	0	0	0	0	0	0	18.726.420	0	17.827.080	—899.340
NYÍRTÉT	0	0	0	0	0	0	0	0	6.529.720	0	6.329.410	—200.310
NYÍRTURA	0	0	0	0	0	0	0	0	8.238.130	0	7.861.310	—376.820
NYÍRVASVÁRI	0	0	0	0	0	0	0	0	10.026.750	0	10.026.750	0
OLCSVA	0	0	0	0	0	0	0	0	1.107.560	0	1.087.230	—20.330
OLCSVAAPÁTI	0	0	0	0	0	0	0	0	0	0	0	0
ÓFEHÉRTÓ	0	0	0	0	0	0	0	0	12.789.360	0	13.135.530	346.170
ÓPÁLYI	0	0	0	0	0	0	0	0	11.572.850	0	10.152.980	—1.419.870
ÖKÖRITÓFÜLPÓS	0	0	0	0	0	0	0	0	11.934.460	0	12.721.870	787.410
ÖMBÖLY	0	0	0	0	0	0	0	0	0	0	0	0
OR	0	0	0	0	0	0	0	0	7.080.580	0	6.797.940	—282.640
PANYOLA	0	0	0	0	0	0	0	0	2.991.780	0	2.991.780	0
PAP	0	0	0	0	0	0	0	0	11.660.230	0	12.025.400	365.170
PAPOS	0	0	0	0	0	0	0	0	1.727.670	0	1.496.180	—231.490

A HELYI ÖNKORMÁNYZATOK 1999. ÉVI TERVEZETT-TÉNYLEGES NORMATÍV ÁLLAMI HOZZÁJÁRULÁSÁNAK ELSZÁMOLÁSA

SZABOLCS-SZATMÁR-BEREG MEGYE

Megyekód: 15

Önkormányzat	Alapfokú művészet oktatás				Kollégiumi, externátusi nevelés, ellátás				Hozzájárulás egyéb közoktatási feladatokhoz			
	Állami hozzájárulás, Ft				Állami hozzájárulás, Ft				Állami hozzájárulás, Ft			
	Tervezett	Évközi változás	Tényleges	Eltérés	Tervezett	Évközi változás	Tényleges	Eltérés	Tervezett	Évközi változás	Tényleges	Eltérés
PASZAB	0	0	0	0	0	0	0	0	5.654.650	0	5.565.990	—88.660
PÁTROHA	0	0	0	0	0	0	0	0	9.248.660	0	9.871.460	622.800
PÁTYOD	0	0	0	0	0	0	0	0	5.528.880	0	5.015.880	—513.000
PENÉSZLEK	0	0	0	0	0	0	0	0	6.412.660	0	6.412.660	0
PENYIGE	0	0	0	0	0	0	0	0	8.115.330	0	8.455.660	340.330
PETNEHÁZA	0	0	0	0	0	0	0	0	9.891.300	0	9.891.300	0
PIRICSE	0	0	0	0	0	0	0	0	12.078.340	0	11.300.700	—777.640
PORCSALMA	0	0	0	0	0	0	0	0	16.803.150	0	16.897.820	94.670
PÓCSPETRI	0	0	0	0	0	0	0	0	12.130.310	0	11.810.140	—320.170
PUSZTADOBOS	0	0	0	0	0	0	0	0	6.216.880	0	6.216.880	0
RAKAMAZ	0	0	0	0	0	0	0	0	14.718.990	0	13.838.530	—880.460
RAMOCSAHÁZA	0	0	0	0	0	0	0	0	8.901.230	0	8.901.230	0
RÁPOLT	0	0	0	0	0	0	0	0	0	0	0	0
RÉTKÖZBERENCS	0	0	0	0	0	0	0	0	8.297.410	0	8.297.410	0
ROHOD	0	0	0	0	0	0	0	0	7.027.150	0	6.128.990	—898.160
ROZSÁLY	0	0	0	0	0	0	0	0	15.002.670	0	14.798.830	—203.840
SÉNYŐ	0	0	0	0	0	0	0	0	7.685.050	0	7.685.050	0
SONKÁD	0	0	0	0	0	0	0	0	1.322.220	0	1.322.220	0
SZABOLCS	0	0	0	0	0	0	0	0	1.503.710	0	1.503.710	0
SZABOLCSBÁKA	0	0	0	0	0	0	0	0	5.694.200	0	5.694.200	0
SZABOLCSVERESMART	0	0	0	0	0	0	0	0	9.005.680	0	9.005.680	0
SZAKOLY	0	0	0	0	0	0	0	0	10.280.860	—480.000	9.697.520	—103.340
SZAMOSANGYALOS	0	0	0	0	0	0	0	0	876.260	—112.000	764.260	0
SZAMOSBECS	0	0	0	0	0	0	0	0	700.940	0	620.940	—80.000
SZAMOSKÉR	0	0	0	0	0	0	0	0	827.920	0	875.920	48.000
SZAMOSSÁLYI	0	0	0	0	0	0	0	0	3.892.140	0	3.836.980	—55.160
SZAMOSSZEG	0	0	0	0	0	0	0	0	16.473.490	0	15.791.980	—681.510
SZAMOSTATÁRFALVA	0	0	0	0	0	0	0	0	0	0	0	0
SZAMOSÚJLAK	0	0	0	0	0	0	0	0	0	0	0	0
SZATMÁRCSEKE	0	0	0	0	0	0	0	0	10.616.270	0	10.616.270	0

A HELYI ÖNKORMÁNYZATOK 1999. ÉVI TERVEZETT-TÉNYLEGES NORMATÍV ÁLLAMI HOZZÁJÁRULÁSÁNAK ELSZÁMOLÁSA

SZABOLCS-SZATMÁR-BEREG MEGYE

Megyekód: 15

Önkormányzat	Alapfokú művészet oktatás				Kollégiumi, externátusi nevelés, ellátás				Hozzájárulás egyéb közoktatási feladatokhoz			
	Állami hozzájárulás, Ft				Állami hozzájárulás, Ft				Állami hozzájárulás, Ft			
	Tervezett	Évközi változás	Tényleges	Eltérés	Tervezett	Évközi változás	Tényleges	Eltérés	Tervezett	Évközi változás	Tényleges	Eltérés
SZÉKELY	0	0	0	0	0	0	0	0	4.811.310	—430.000	4.381.310	0
TARPA	0	0	0	0	0	0	0	0	11.529.400	0	11.006.580	—522.820
TÁKOS	0	0	0	0	0	0	0	0	0	0	0	0
TEREM	0	0	0	0	0	0	0	0	4.712.450	0	4.712.450	0
TIBORSZÁLLÁS	0	0	0	0	0	0	0	0	5.533.330	0	5.533.330	0
TIMÁR	0	0	0	0	0	0	0	0	9.962.460	0	10.276.640	314.180
TISZAADONY	0	0	0	0	0	0	0	0	4.237.790	0	3.914.460	—323.330
TISZABECS	0	0	0	0	0	0	0	0	15.846.670	0	16.203.680	357.010
TISZABERCEL	0	0	0	0	0	0	0	0	9.070.210	0	8.955.510	—114.700
TISZABEZDÉD	0	0	0	0	0	0	0	0	11.309.900	0	10.938.700	—371.200
TISZACSCÉCSE	0	0	0	0	0	0	0	0	0	0	0	0
TISZADADA	0	0	0	0	0	0	0	0	11.460.590	0	11.581.440	120.850
TISZADOB	0	0	0	0	0	0	0	0	10.265.350	0	9.906.860	—358.490
TISZAESZLÁR	0	0	0	0	0	0	0	0	13.240.460	0	13.240.460	0
TISZAKANYÁR	0	0	0	0	0	0	0	0	9.703.810	0	9.519.640	—184.170
TISZAKERECSENY	0	0	0	0	0	0	0	0	8.659.620	0	8.659.620	0
TISZAKÓRÓD	0	0	0	0	0	0	0	0	10.637.080	0	10.858.900	221.820
TISZALÖK	0	0	0	0	0	0	0	0	11.545.630	0	9.289.030	—2.256.600
TISZAMOGYORÓS	0	0	0	0	0	0	0	0	2.257.980	0	2.168.810	—89.170
TISZANAGYFALU	0	0	0	0	0	0	0	0	10.695.450	0	10.695.450	0
TISZARÁD	0	0	0	0	0	0	0	0	0	0	0	0
TISZASZALKA	0	0	0	0	0	0	0	0	13.315.220	0	13.389.380	74.160
TISZASZENTMÁRTON	0	0	0	0	0	0	0	0	7.920.420	0	7.872.760	—47.660
TISZATELEK	0	0	0	0	0	0	0	0	8.038.090	0	8.038.090	0
TISZAVASVÁRI	12.544.000	0	12.201.000	—343.000	52.288.000	0	49.856.000	—2.432.000	52.254.660	0	50.942.120	—1.312.540
TISZAVID	0	0	0	0	0	0	0	0	0	0	0	0
TISZTABEREK	0	0	0	0	0	0	0	0	2.628.310	0	2.628.310	0
TIVADAR	0	0	0	0	0	0	0	0	0	0	0	0
TORNYOSPÁLCA	0	0	0	0	0	0	0	0	14.676.250	0	14.129.260	—546.990
TUNYOGMATOLCS	0	0	0	0	0	0	0	0	9.477.870	0	9.244.020	—233.850

A HELYI ÖNKORMÁNYZATOK 1999. ÉVI TERVEZETT-TÉNYLEGES NORMATÍV ÁLLAMI HOZZÁJÁRULÁSÁNAK ELSZÁMOLÁSA

SZABOLCS-SZATMÁR-BEREG MEGYE

Megyekód: 15

Önkormányzat	Alapfokú művészet oktatás				Kollégiumi, externátusi nevelés, ellátás				Hozzájárulás egyéb közoktatási feladatokhoz			
	Állami hozzájárulás, Ft				Állami hozzájárulás, Ft				Állami hozzájárulás, Ft			
	Tervezett	Évközi változás	Tényleges	Eltérés	Tervezett	Évközi változás	Tényleges	Eltérés	Tervezett	Évközi változás	Tényleges	Eltérés
TUZSÉR	1.519.000	—1.519.000	0	0	0	0	0	0	22.130.910	0	20.633.250	—1.497.660
TÚRISTVÁNDI	0	0	0	0	0	0	0	0	5.396.260	0	5.317.750	—78.510
TÚRRICSE	0	0	0	0	0	0	0	0	4.830.300	0	4.830.300	0
TYUKOD	0	0	0	0	2.584.000	0	2.736.000	152.000	10.698.440	0	10.506.280	—192.160
URA	0	0	0	0	0	0	0	0	3.946.830	0	4.116.990	170.160
USZKA	0	0	0	0	0	0	0	0	0	0	0	0
ÚJDOMBRÁD	0	0	0	0	0	0	0	0	2.784.930	0	2.767.100	—17.830
ÚJFEHÉRTÓ	4.459.000	0	4.802.000	343.000	6.536.000	0	6.536.000	0	27.276.430	0	24.848.140	—2.428.290
ÚJKENÉZ	0	0	0	0	0	0	0	0	6.133.370	0	6.193.540	60.170
VAJA	0	0	0	0	0	0	0	0	12.880.200	0	11.885.090	—995.110
VASMEGYER	0	0	0	0	0	0	0	0	8.668.950	0	8.684.770	15.820
VÁLLAJ	441.000	0	392.000	—49.000	0	0	0	0	4.736.940	0	4.641.770	—95.170
VÁMOSATYA	0	0	0	0	0	0	0	0	1.706.810	0	1.714.980	8.170
VÁMOSOROSZI	0	0	0	0	0	0	0	0	0	0	0	0
VÁSÁROSNAMENY	7.644.000	0	7.448.000	—196.000	32.376.000	0	31.768.000	—608.000	35.382.330	0	32.989.130	—2.393.200
ZAJTA	0	0	0	0	0	0	0	0	308.000	0	308.000	0
ZÁHONY	8.477.000	0	8.526.000	49.000	0	0	0	0	28.416.960	80.000	16.223.160	—12.273.800
ZSAROLYÁN	0	0	0	0	0	0	0	0	0	0	0	0
ZSURK	0	0	0	0	0	0	0	0	1.123.070	0	1.202.730	79.660
MEGYE ÖNKORM. ÖSSZ.	218.526.000	—1.519.000	214.284.000	—2.723.000	894.824.000	—14.592.000	879.168.000	—1.064.000	2.405.948.670	—937.650	2.305.887.540	—99.123.480

A HELYI ÖNKORMÁNYZATOK 1999. ÉVI TERVEZETT–TÉNYLEGES NORMATÍV ÁLLAMI HOZZÁJÁRULÁSÁNAK ELSZÁMOLÁSA
SZABOLCS-SZATMÁR-BEREG MEGYE

Megyekód: 15

Önkormányzat	Helyi közművelődési és közgyűjteményi feladatok				Megyei/fővárosi közművelődési és közgyűjteményi feladatok ellátása			
	Állami hozzájárulás, Ft				Állami hozzájárulás, Ft			
	Tervezett	Évközi változás	Tényleges	Eltérés	Tervezett	Évközi változás	Tényleges	Eltérés
MEGYEI ÖNKORMÁNYZAT	0	0	0	0	179.076.440	0	179.076.440	0
AJAK	2.719.705	0	2.719.705	0	0	0	0	0
ANARCS	1.264.285	0	1.264.285	0	0	0	0	0
APAGY	1.523.365	0	1.523.365	0	0	0	0	0
ARANYOSAPÁTI	1.360.170	0	1.360.170	0	0	0	0	0
BAKTALÓRÁNTHÁZA	2.393.950	0	2.393.950	0	0	0	0	0
BALKÁNY	4.448.175	0	4.448.175	0	0	0	0	0
BALSA	631.190	0	631.190	0	0	0	0	0
BARABÁS	588.010	0	588.010	0	0	0	0	0
BÁTORLIGET	514.985	0	514.985	0	0	0	0	0
BENK	324.485	0	324.485	0	0	0	0	0
BEREGDARÓC	601.345	0	601.345	0	0	0	0	0
BEREGSURÁNY	380.365	0	380.365	0	0	0	0	0
BERKESZ	581.660	0	581.660	0	0	0	0	0
BESENYOD	446.405	0	446.405	0	0	0	0	0
BESZTEREC	748.030	0	748.030	0	0	0	0	0
BIRI	937.895	0	937.895	0	0	0	0	0
BOTPALÁD	382.270	0	382.270	0	0	0	0	0
BÖKÖNY	2.235.200	0	2.235.200	0	0	0	0	0
BUJ	1.617.345	0	1.617.345	0	0	0	0	0
CÉGÉNYDÁNYÁD	440.055	0	440.055	0	0	0	0	0
CSAHOLC	321.945	0	321.945	0	0	0	0	0
CSARODA	427.355	0	427.355	0	0	0	0	0
CSÁSZLÓ	233.680	0	233.680	0	0	0	0	0
CSEGÖLD	454.660	0	454.660	0	0	0	0	0
CSENGER	3.484.880	0	3.484.880	0	0	0	0	0
CSENGERSIMA	467.360	0	467.360	0	0	0	0	0
CSENGERÚJFALU	581.660	0	581.660	0	0	0	0	0
DARNÓ	90.805	0	90.805	0	0	0	0	0
DEMECSER	2.924.810	0	2.924.810	0	0	0	0	0

A HELYI ÖNKORMÁNYZATOK 1999. ÉVI TERVEZETT-TÉNYLEGES NORMATÍV ÁLLAMI HOZZÁJÁRULÁSÁNAK ELSZÁMOLÁSA

SZABOLCS-SZATMÁR-BEREG MEGYE

Megyekód: 15

Önkormányzat	Helyi közművelődési és közgyűjteményi feladatok				Megyei/fővárosi közművelődési és közgyűjteményi feladatok ellátása			
	Állami hozzájárulás, Ft				Állami hozzájárulás, Ft			
	Tervezett	Évközi változás	Tényleges	Eltérés	Tervezett	Évközi változás	Tényleges	Eltérés
DOMBRÁD	2.785.745	0	2.785.745	0	0	0	0	0
DÖGE	1.370.330	0	1.370.330	0	0	0	0	0
ENCSENC	1.330.325	0	1.330.325	0	0	0	0	0
EPERJESKE	784.860	0	784.860	0	0	0	0	0
ÉRPATAK	1.188.720	0	1.188.720	0	0	0	0	0
FÁBIÁNHÁZA	1.325.245	0	1.325.245	0	0	0	0	0
FEHÉRGYARMAT	5.840.730	0	5.840.730	0	0	0	0	0
FÉNYESLITKE	1.570.355	0	1.570.355	0	0	0	0	0
FÜLESD	311.150	0	311.150	0	0	0	0	0
FÜLPÖSDARÓC	219.710	0	219.710	0	0	0	0	0
GACSAJY	541.655	0	541.655	0	0	0	0	0
GARBOLC	91.440	0	91.440	0	0	0	0	0
GÁVAVENCSELO	2.747.645	0	2.747.645	0	0	0	0	0
GELÉNES	408.305	0	408.305	0	0	0	0	0
GEMZSE	534.035	0	534.035	0	0	0	0	0
GESZTERÉD	1.295.400	0	1.295.400	0	0	0	0	0
GÉBERJÉN	378.460	0	378.460	0	0	0	0	0
GÉGÉNY	1.334.770	0	1.334.770	0	0	0	0	0
GULÁCS	723.900	0	723.900	0	0	0	0	0
GYORÓCSKE	87.630	0	87.630	0	0	0	0	0
GYORTELEK	1.092.200	0	1.092.200	0	0	0	0	0
GYULAHÁZA	1.326.515	0	1.326.515	0	0	0	0	0
GYÜGYE	185.420	0	185.420	0	0	0	0	0
GYÜRE	826.770	0	826.770	0	0	0	0	0
HERMÁNSZEG	186.055	0	186.055	0	0	0	0	0
HETEFÉJÉRCSE	220.345	0	220.345	0	0	0	0	0
HODÁSZ	2.226.310	0	2.226.310	0	0	0	0	0
IBRÁNY	4.401.185	0	4.401.185	0	0	0	0	0
ILK	781.050	0	781.050	0	0	0	0	0
JÁND	691.515	0	691.515	0	0	0	0	0

A HELYI ÖNKORMÁNYZATOK 1999. ÉVI TERVEZETT-TÉNYLEGES NORMATÍV ÁLLAMI HOZZÁJÁRULÁSÁNAK ELSZÁMOLÁSA
SZABOLCS-SZATMÁR-BEREG MEGYE

Megyekód: 15

Önkormányzat	Helyi közművelődési és közgyűjteményi feladatok				Megyei/fővárosi közművelődési és közgyűjteményi feladatok ellátása			
	Állami hozzájárulás, Ft				Állami hozzájárulás, Ft			
	Tervezett	Évközi változás	Tényleges	Eltérés	Tervezett	Évközi változás	Tényleges	Eltérés
JÁNKMAJTIS	1.139.190	0	1.139.190	0	0	0	0	0
JÁRMI	850.265	0	850.265	0	0	0	0	0
JÉKE	478.790	0	478.790	0	0	0	0	0
KÁLLÓSEMJÉN	2.614.930	0	2.614.930	0	0	0	0	0
KÁLMÁNHÁZA	1.347.470	0	1.347.470	0	0	0	0	0
KÁNTORJÁNOSI	1.369.060	0	1.369.060	0	0	0	0	0
KEMECSE	3.153.410	0	3.153.410	0	0	0	0	0
KÉK	1.321.435	0	1.321.435	0	0	0	0	0
KÉKCSE	1.094.740	0	1.094.740	0	0	0	0	0
KÉRSEMJÉN	223.520	0	223.520	0	0	0	0	0
KISAR	674.370	0	674.370	0	0	0	0	0
KISHÓDOS	48.895	0	48.895	0	0	0	0	0
KISLÉTA	1.141.095	0	1.141.095	0	0	0	0	0
KISNAMÉNY	259.080	0	259.080	0	0	0	0	0
KISPALÁD	337.820	0	337.820	0	0	0	0	0
KISSZEKERES	396.875	0	396.875	0	0	0	0	0
KISVARSÁNY	659.130	0	659.130	0	0	0	0	0
KISVÁRDA	11.906.250	0	11.906.250	0	0	0	0	0
KOCSORD	1.995.170	0	1.995.170	0	0	0	0	0
KOMLÓDTÓTFALU	58.420	0	58.420	0	0	0	0	0
KOMORÓ	929.640	0	929.640	0	0	0	0	0
KOTAJ	2.776.220	0	2.776.220	0	0	0	0	0
KÖLCSE	935.990	0	935.990	0	0	0	0	0
KÖMÖRO	405.765	0	405.765	0	0	0	0	0
LASKOD	711.200	0	711.200	0	0	0	0	0
LEVELEK	1.824.355	0	1.824.355	0	0	0	0	0
LÓNYA	596.900	0	596.900	0	0	0	0	0
LÖVOPETRI	356.870	0	356.870	0	0	0	0	0
MAGOSLIGET	165.735	0	165.735	0	0	0	0	0
MAGY	648.335	0	648.335	0	0	0	0	0

A HELYI ÖNKORMÁNYZATOK 1999. ÉVI TERVEZETT-TÉNYLEGES NORMATÍV ÁLLAMI HOZZÁJÁRULÁSÁNAK ELSZÁMOLÁSA

SZABOLCS-SZATMÁR-BEREG MEGYE

Megyekód: 15

Önkormányzat	Helyi közművelődési és közgyűjteményi feladatok				Megyei/fővárosi közművelődési és közgyűjteményi feladatok ellátása			
	Állami hozzájárulás, Ft				Állami hozzájárulás, Ft			
	Tervezett	Évközi változás	Tényleges	Eltérés	Tervezett	Évközi változás	Tényleges	Eltérés
MÁND	173.355	0	173.355	0	0	0	0	0
MÁNDOK	3.007.995	0	3.007.995	0	0	0	0	0
MÁRIAPÓCS	1.444.625	0	1.444.625	0	0	0	0	0
MÁROKPAPI	313.055	0	313.055	0	0	0	0	0
MÁTÉSZALKA	12.410.440	0	12.410.440	0	0	0	0	0
MÁTYUS	254.000	0	254.000	0	0	0	0	0
MEZOLADÁNY	688.340	0	688.340	0	0	0	0	0
MÉHTELEK	552.450	0	552.450	0	0	0	0	0
MÉRK	1.551.305	0	1.551.305	0	0	0	0	0
MILOTA	628.650	0	628.650	0	0	0	0	0
NAGYAR	483.870	0	483.870	0	0	0	0	0
NAGYCSEKESZ	1.204.595	0	1.204.595	0	0	0	0	0
NAGYDOBOS	1.431.925	0	1.431.925	0	0	0	0	0
NAGYECSÉD	4.721.225	0	4.721.225	0	0	0	0	0
NAGYHALÁSZ	3.893.820	0	3.893.820	0	0	0	0	0
NAGYHÓDOS	99.060	0	99.060	0	0	0	0	0
NAGYKÁLLÓ	6.536.690	0	6.536.690	0	0	0	0	0
NAGYSZEKERES	380.365	0	380.365	0	0	0	0	0
NAGYVARSÁNY	962.660	0	962.660	0	0	0	0	0
NAPKOR	2.344.420	0	2.344.420	0	0	0	0	0
NÁBRÁD	661.035	0	661.035	0	0	0	0	0
NEMESBORZOVA	70.485	0	70.485	0	0	0	0	0
NYÍRBÁTOR	8.908.415	0	8.908.415	0	0	0	0	0
NYÍRBÉLTEK	1.974.850	0	1.974.850	0	0	0	0	0
NYÍRBOGÁT	2.182.495	0	2.182.495	0	0	0	0	0
NYÍRBOGDÁNY	1.915.160	0	1.915.160	0	0	0	0	0
NYÍRCSAHOLY	1.549.400	0	1.549.400	0	0	0	0	0
NYÍRCSÁSZÁRI	805.815	0	805.815	0	0	0	0	0
NYÍRDERZS	450.215	0	450.215	0	0	0	0	0
NYÍREGYHÁZA	75.845.035	0	75.845.035	0	0	0	0	0

A HELYI ÖNKORMÁNYZATOK 1999. ÉVI TERVEZETT-TÉNYLEGES NORMATÍV ÁLLAMI HOZZÁJÁRULÁSÁNAK ELSZÁMOLÁSA
SZABOLCS-SZATMÁR-BEREG MEGYE

Megyekód: 15

Önkormányzat	Helyi közművelődési és közgyűjteményi feladatok				Megyei/fővárosi közművelődési és közgyűjteményi feladatok ellátása			
	Állami hozzájárulás, Ft				Állami hozzájárulás, Ft			
	Tervezett	Évközi változás	Tényleges	Eltérés	Tervezett	Évközi változás	Tényleges	Eltérés
NYÍRGELSE	785.495	0	785.495	0	0	0	0	0
NYÍRGYULAJ	1.364.615	0	1.364.615	0	0	0	0	0
NYÍRIBRONY	728.345	0	728.345	0	0	0	0	0
NYÍRJÁKÓ	593.725	0	593.725	0	0	0	0	0
NYÍRKARÁSZ	1.571.625	0	1.571.625	0	0	0	0	0
NYÍRKÁTA	1.101.725	0	1.101.725	0	0	0	0	0
NYÍRKÉRCES	579.120	0	579.120	0	0	0	0	0
NYÍRLÓVO	489.585	0	489.585	0	0	0	0	0
NYÍRLUGOS	2.018.030	0	2.018.030	0	0	0	0	0
NYÍRMADA	3.001.010	0	3.001.010	0	0	0	0	0
NYÍRMEGGYES	1.790.065	0	1.790.065	0	0	0	0	0
NYÍRMIHÁLYDI	1.249.680	0	1.249.680	0	0	0	0	0
NYÍRPARASZNYA	603.885	0	603.885	0	0	0	0	0
NYÍRPAZONY	1.864.995	0	1.864.995	0	0	0	0	0
NYÍRPILIS	447.675	0	447.675	0	0	0	0	0
NYÍRTASS	1.431.925	0	1.431.925	0	0	0	0	0
NYÍRTELEK	4.510.405	0	4.510.405	0	0	0	0	0
NYÍRTÉT	721.360	0	721.360	0	0	0	0	0
NYÍRTURA	1.117.600	0	1.117.600	0	0	0	0	0
NYÍRVASVÁRI	1.266.825	0	1.266.825	0	0	0	0	0
OLCSVA	488.950	0	488.950	0	0	0	0	0
OLCSVAAPÁTI	245.110	0	245.110	0	0	0	0	0
ÓFEHÉRTÓ	1.731.645	0	1.731.645	0	0	0	0	0
ÓPÁLYI	1.962.785	0	1.962.785	0	0	0	0	0
ÖKÖRITÓFÜLPÖS	1.329.055	0	1.329.055	0	0	0	0	0
ÖMBÖLY	302.895	0	302.895	0	0	0	0	0
OR	898.525	0	898.525	0	0	0	0	0
PANYOLA	460.375	0	460.375	0	0	0	0	0
PAP	1.201.420	0	1.201.420	0	0	0	0	0
PAPOS	530.860	0	530.860	0	0	0	0	0

A HELYI ÖNKORMÁNYZATOK 1999. ÉVI TERVEZETT-TÉNYLEGES NORMATÍV ÁLLAMI HOZZÁJÁRULÁSÁNAK ELSZÁMOLÁSA

SZABOLCS-SZATMÁR-BEREG MEGYE

Megyekód: 15

Önkormányzat	Helyi közművelődési és közgyűjteményi feladatok				Megyei/fővárosi közművelődési és közgyűjteményi feladatok ellátása			
	Állami hozzájárulás, Ft				Állami hozzájárulás, Ft			
	Tervezett	Évközi változás	Tényleges	Eltérés	Tervezett	Évközi változás	Tényleges	Eltérés
PASZAB	830.580	0	830.580	0	0	0	0	0
PÁTROHA	1.916.430	0	1.916.430	0	0	0	0	0
PÁTYOD	424.815	0	424.815	0	0	0	0	0
PENÉSZLEK	756.285	0	756.285	0	0	0	0	0
PENYIGE	514.350	0	514.350	0	0	0	0	0
PETNEHÁZA	1.268.095	0	1.268.095	0	0	0	0	0
PIRICSE	1.176.655	0	1.176.655	0	0	0	0	0
PORCSALMA	1.839.595	0	1.839.595	0	0	0	0	0
PÓCSPETRI	1.195.070	0	1.195.070	0	0	0	0	0
PUSZTADOBOS	887.730	0	887.730	0	0	0	0	0
RAKAMAZ	3.454.400	0	3.454.400	0	0	0	0	0
RAMOCSAHÁZA	990.600	0	990.600	0	0	0	0	0
RÁPOLT	107.950	0	107.950	0	0	0	0	0
RÉTKÖZBERENCS	744.855	0	744.855	0	0	0	0	0
ROHOD	851.535	0	851.535	0	0	0	0	0
ROZSÁLY	506.095	0	506.095	0	0	0	0	0
SÉNYŐ	901.700	0	901.700	0	0	0	0	0
SONKÁD	447.040	0	447.040	0	0	0	0	0
SZABOLCS	295.275	0	295.275	0	0	0	0	0
SZABOLCSBÁKA	850.900	0	850.900	0	0	0	0	0
SZABOLCSVERESMART	1.101.725	0	1.101.725	0	0	0	0	0
SZAKOLY	1.997.075	0	1.997.075	0	0	0	0	0
SZAMOSANGYALOS	384.810	0	384.810	0	0	0	0	0
SZAMOSBECS	253.365	0	253.365	0	0	0	0	0
SZAMOSKÉR	308.610	0	308.610	0	0	0	0	0
SZAMOSSÁLYI	528.955	0	528.955	0	0	0	0	0
SZAMOSSZEG	1.403.350	0	1.403.350	0	0	0	0	0
SZAMOSTATÁRFALVA	219.075	0	219.075	0	0	0	0	0
SZAMOSÚJLAK	299.085	0	299.085	0	0	0	0	0
SZATMÁRCSEKE	1.018.540	0	1.018.540	0	0	0	0	0

A HELYI ÖNKORMÁNYZATOK 1999. ÉVI TERVEZETT-TÉNYLEGES NORMATÍV ÁLLAMI HOZZÁJÁRULÁSÁNAK ELSZÁMOLÁSA
SZABOLCS-SZATMÁR-BEREG MEGYE

Megyekód: 15

Önkormányzat	Helyi közművelődési és közgyűjteményi feladatok				Megyei/fővárosi közművelődési és közgyűjteményi feladatok ellátása			
	Állami hozzájárulás, Ft				Állami hozzájárulás, Ft			
	Tervezett	Évközi változás	Tényleges	Eltérés	Tervezett	Évközi változás	Tényleges	Eltérés
SZÉKELY	709.295	0	709.295	0	0	0	0	0
TARPA	1.586.230	0	1.586.230	0	0	0	0	0
TÁKOS	289.560	0	289.560	0	0	0	0	0
TEREM	501.015	0	501.015	0	0	0	0	0
TIBORSZÁLLÁS	728.345	0	728.345	0	0	0	0	0
TIMÁR	973.455	0	973.455	0	0	0	0	0
TISZAADONY	493.395	0	493.395	0	0	0	0	0
TISZABECS	723.265	0	723.265	0	0	0	0	0
TISZABERCEL	1.351.915	0	1.351.915	0	0	0	0	0
TISZABEZDÉD	1.316.355	0	1.316.355	0	0	0	0	0
TISZACSÉCSE	191.135	0	191.135	0	0	0	0	0
TISZADADA	1.658.620	0	1.658.620	0	0	0	0	0
TISZADOB	2.025.015	0	2.025.015	0	0	0	0	0
TISZAESZLÁR	1.765.300	0	1.765.300	0	0	0	0	0
TISZAKANYÁR	1.104.265	0	1.104.265	0	0	0	0	0
TISZAKERECSENY	689.610	0	689.610	0	0	0	0	0
TISZAKÓRÓD	544.830	0	544.830	0	0	0	0	0
TISZALÖK	3.935.095	0	3.935.095	0	0	0	0	0
TISZAMOGYORÓS	514.985	0	514.985	0	0	0	0	0
TISZANAGYFALU	1.277.620	0	1.277.620	0	0	0	0	0
TISZARÁD	307.975	0	307.975	0	0	0	0	0
TISZASZALKA	652.780	0	652.780	0	0	0	0	0
TISZASZENTMÁRTON	849.630	0	849.630	0	0	0	0	0
TISZATELEK	1.010.920	0	1.010.920	0	0	0	0	0
TISZAVASVÁRI	9.424.670	0	9.424.670	0	0	0	0	0
TISZAVID	328.930	0	328.930	0	0	0	0	0
TISZTABEREK	432.435	0	432.435	0	0	0	0	0
TIVADAR	146.050	0	146.050	0	0	0	0	0
TORNYOSPÁLCA	1.777.365	0	1.777.365	0	0	0	0	0
TUNYOGMATOLCS	1.721.485	0	1.721.485	0	0	0	0	0

A HELYI ÖNKORMÁNYZATOK 1999. ÉVI TERVEZETT-TÉNYLEGES NORMATÍV ÁLLAMI HOZZÁJÁRULÁSÁNAK ELSZÁMOLÁSA

SZABOLCS-SZATMÁR-BEREG MEGYE

Megyekód: 15

Önkormányzat	Helyi közművelődési és közgyűjtteményi feladatok				Megyei/fővárosi közművelődési és közgyűjtteményi feladatok ellátása			
	Állami hozzájárulás, Ft				Állami hozzájárulás, Ft			
	Tervezett	Évközi változás	Tényleges	Eltérés	Tervezett	Évközi változás	Tényleges	Eltérés
TUZSÉR	2.177.415	0	2.177.415	0	0	0	0	0
TÚRISTVÁNDI	471.170	0	471.170	0	0	0	0	0
TÚRRICSE	459.105	0	459.105	0	0	0	0	0
TYUKOD	1.530.985	0	1.530.985	0	0	0	0	0
URA	490.220	0	490.220	0	0	0	0	0
USZKA	186.690	0	186.690	0	0	0	0	0
ÚJDOMBRÁD	461.010	0	461.010	0	0	0	0	0
ÚJFEHÉRTÓ	8.842.375	0	8.842.375	0	0	0	0	0
ÚJKENÉZ	708.025	0	708.025	0	0	0	0	0
VAJA	2.404.745	0	2.404.745	0	0	0	0	0
VASMEGYER	1.010.920	0	1.010.920	0	0	0	0	0
VÁLLAJ	672.465	0	672.465	0	0	0	0	0
VÁMOSATYA	422.275	0	422.275	0	0	0	0	0
VÁMOSOROSZI	365.125	0	365.125	0	0	0	0	0
VÁSÁROSNAMENY	6.034.405	0	6.034.405	0	0	0	0	0
ZAJTA	269.240	0	269.240	0	0	0	0	0
ZÁHONY	3.209.290	0	3.209.290	0	0	0	0	0
ZSAROLYÁN	297.815	0	297.815	0	0	0	0	0
ZSURK	521.970	0	521.970	0	0	0	0	0
MEGYE ÖNKORM. ÖSSZ.	381.231.140	0	381.231.140	0	179.076.440	0	179.076.440	0

A HELYI ÖNKORMÁNYZATOK 1999. ÉVI TERVEZETT–TÉNYLEGES NORMATÍV ÁLLAMI HOZZÁJÁRULÁSÁNAK ELSZÁMOLÁSA
SZABOLCS-SZATMÁR-BEREG MEGYE

Megyekód: 15

Önkormányzat	Normatív állami hozzájárulás összesen (kötött felhasználású támogatások nélkül)				Lakott külterülettel kapcsolatos átengedett személyi jövedelemadó			
	Normatív állami hozzájárulás összesen				Állami hozzájárulás, Ft			
	Tervezett	Évközi változás	Tényleges	Eltérés	Tervezett	Évközi változás	Tényleges	Eltérés
MEGYEI ÖNKORMÁNYZAT	2.653.017.746	7.372.000	2.644.968.646	—15.421.100	0	0	0	0
AJAK	89.256.872	0	89.256.872	0	4.000	0	4.000	0
ANARCS	41.234.504	0	41.234.504	0	0	0	0	0
APAGY	50.104.076	0	49.364.076	—740.000	144.000	0	144.000	0
ARANYOSAPÁTI	40.376.548	0	43.524.618	3.148.070	0	0	0	0
BAKTALÓRÁNTHÁZA	351.502.193	—16.912.000	340.678.403	6.088.210	62.000	0	62.000	0
BALKÁNY	156.119.610	—1.296.000	153.677.570	—1.146.040	4.554.000	0	4.554.000	0
BALSA	15.706.653	0	15.706.653	0	0	0	0	0
BARABÁS	17.487.624	0	17.380.794	—106.830	0	0	0	0
BÁTORLIGET	13.585.865	0	13.585.865	0	352.000	74.000	426.000	0
BENK	6.252.664	0	6.188.164	—64.500	0	0	0	0
BEREGDARÓC	17.889.103	0	17.889.103	0	0	0	0	0
BEREGSURÁNY	25.748.026	—1.292.800	25.147.496	692.270	0	0	0	0
BERKESZ	6.387.244	0	6.387.244	0	8.000	0	8.000	0
BESENYOD	15.965.312	0	15.597.152	—368.160	0	0	0	0
BESZTEREC	32.317.762	0	32.317.762	0	2.000	0	2.000	0
BIRI	31.244.468	0	33.292.468	2.048.000	168.000	0	168.000	0
BOTPALÁD	25.873.446	—875.000	26.057.186	1.058.740	2.000	0	2.000	0
BÖKÖNY	59.930.640	0	59.950.970	20.330	4.000	0	4.000	0
BUJ	56.384.388	835.416	57.219.804	0	96.000	0	96.000	0
CÉGÉNYDÁNYÁD	38.099.252	0	39.193.782	1.094.530	0	0	0	0
CSAHOLC	26.650.118	—87.000	26.463.458	—99.660	0	0	0	0
CSARODA	27.209.004	0	27.209.004	0	0	0	0	0
CSÁSZLÓ	5.271.092	0	5.271.092	0	0	0	0	0
CSEGÖLD	14.793.534	0	14.793.534	0	0	0	0	0
CSENGER	118.605.438	1.009.800	120.057.868	442.630	0	0	0	0
CSENGERSIMA	14.702.418	0	14.429.388	—273.030	0	0	0	0
CSENGERÚJFALU	21.044.278	0	20.658.308	—385.970	0	0	0	0
DARNÓ	1.293.742	0	1.293.742	0	0	0	0	0
DEMECSER	82.635.068	0	80.122.304	—2.512.764	184.000	0	184.000	0

A HELYI ÖNKORMÁNYZATOK 1999. ÉVI TERVEZETT–TÉNYLEGES NORMATÍV ÁLLAMI HOZZÁJÁRULÁSÁNAK ELSZÁMOLÁSA

SZABOLCS-SZATMÁR-BEREG MEGYE

Megyekód: 15

Önkormányzat	Normatív állami hozzájárulás összesen (kötött felhasználású támogatások nélkül)				Lakott külterülettel kapcsolatos átengedett személyi jövedelemadó			
	Normatív állami hozzájárulás összesen				Állami hozzájárulás, Ft			
	Tervezett	Évközi változás	Tényleges	Eltérés	Tervezett	Évközi változás	Tényleges	Eltérés
DOMBRÁD	87.356.204	0	88.067.878	711.674	216.000	0	216.000	0
DÖGE	45.439.602	—3.771.700	41.223.912	—443.990	0	0	0	0
ENCSENC	54.269.980	262.000	51.981.360	—2.550.620	36.000	0	34.000	—2.000
EPERJESKE	27.533.968	0	27.533.968	0	42.000	0	0	—42.000
ÉRPATAK	28.487.598	0	28.487.598	0	180.000	0	180.000	0
FÁBIÁNHÁZA	45.432.098	0	44.689.448	—742.650	38.000	0	38.000	0
FEHÉRGYARMAT	461.503.092	194.000	461.993.522	296.430	112.000	0	112.000	0
FÉNYESLITKE	55.246.062	405.572	55.711.964	60.330	4.000	0	4.000	0
FÜLESD	5.661.620	0	5.765.450	103.830	0	0	0	0
FÜLPÖSDARÓC	815.868	0	815.868	0	0	0	0	0
GACSAJY	22.530.092	—323.200	22.206.892	0	0	0	0	0
GARBOLC	6.409.536	—1.598.000	5.150.936	339.400	0	0	0	0
GÁVAVENCSELO	73.549.563	0	73.141.963	—407.600	288.000	0	288.000	0
GELÉNES	14.015.125	0	14.050.125	35.000	0	0	0	0
GEMZSE	18.448.534	0	18.448.534	0	0	0	0	0
GESZTERÉD	35.357.450	0	35.867.480	510.030	160.000	0	160.000	0
GÉBERJÉN	18.373.298	0	18.370.298	—3.000	0	0	0	0
GÉGÉNY	54.059.238	0	53.243.568	—815.670	276.000	0	276.000	0
GULÁCS	23.164.570	0	22.164.100	—1.000.470	0	0	0	0
GYORÓCSKE	302.772	0	302.772	0	0	0	0	0
GYORTELEK	37.020.680	0	36.930.890	—89.790	28.000	0	28.000	0
GYULAHÁZA	59.220.786	0	59.220.786	0	30.000	0	30.000	0
GYÜGYE	3.162.648	—385.500	2.777.148	0	0	0	0	0
GYÜRE	23.893.138	0	23.893.138	0	0	0	0	0
HERMÁNSZEG	1.622.842	0	1.622.842	0	0	0	0	0
HETEFÉJÉRCSE	818.226	0	818.226	0	0	0	0	0
HODÁSZ	74.308.644	0	74.281.644	—27.000	566.000	0	566.000	0
IBRÁNY	166.512.409	582.000	165.872.589	—1.221.820	14.000	0	14.000	0
ILK	33.486.310	0	33.486.310	0	0	0	0	0
JÁND	25.682.656	776.000	27.398.126	939.470	0	0	0	0

A HELYI ÖNKORMÁNYZATOK 1999. ÉVI TERVEZETT–TÉNYLEGES NORMATÍV ÁLLAMI HOZZÁJÁRULÁSÁNAK ELSZÁMOLÁSA
SZABOLCS-SZATMÁR-BEREG MEGYE

Megyekód: 15

Önkormányzat	Normatív állami hozzájárulás összesen (kötött felhasználású támogatások nélkül)				Lakott külterülettel kapcsolatos átengedett személyi jövedelemadó			
	Normatív állami hozzájárulás összesen				Állami hozzájárulás, Ft			
	Tervezett	Évközi változás	Tényleges	Eltérés	Tervezett	Évközi változás	Tényleges	Eltérés
JÁNKMAJTIS	59.861.282	6.096.000	65.739.822	—217.460	8.000	0	8.000	0
JÁRMI	39.148.326	0	38.911.166	—237.160	0	0	0	0
JÉKE	7.974.436	123.656	7.881.092	—217.000	0	0	0	0
KÁLLÓSEMJÉN	74.082.416	388.000	75.542.096	1.071.680	1.290.000	0	1.290.000	0
KÁLMÁNHÁZA	40.983.518	0	41.117.198	133.680	952.000	0	952.000	0
KÁNTORJÁNOSI	46.000.054	0	47.575.934	1.575.880	74.000	0	74.000	0
KEMECSE	97.860.142	551.850	97.406.582	—1.005.410	352.000	0	352.000	0
KÉK	48.340.214	0	48.340.214	0	56.000	0	56.000	0
KÉKCSE	41.796.252	1.075.264	41.403.186	—1.468.330	0	0	0	0
KÉRSEMJÉN	1.311.988	0	1.620.388	308.400	0	0	0	0
KISAR	42.773.796	—980.000	40.672.746	—1.121.050	10.000	0	10.000	0
KISHÓDOS	168.938	0	168.938	0	0	0	0	0
KISLÉTA	49.316.418	—42.000	49.263.728	—10.690	0	0	0	0
KISNAMÉNY	8.921.902	0	8.570.242	—351.660	0	0	0	0
KISPALÁD	2.234.456	0	2.234.456	0	0	0	0	0
KISSZEKERES	1.371.250	0	1.371.250	0	0	0	0	0
KISVARSÁNY	21.069.842	—635.000	20.009.192	—425.650	0	0	0	0
KISVÁRDA	733.949.384	194.000	721.764.764	—12.378.620	388.000	0	388.000	0
KOCSORD	54.601.538	0	55.565.528	963.990	0	0	0	0
KOMLÓDTÓTFALU	2.060.124	0	2.060.124	0	0	0	0	0
KOMORÓ	31.468.916	0	30.666.256	—802.660	0	0	0	0
KOTAJ	74.369.298	0	74.567.928	198.630	274.000	0	274.000	0
KÖLCSE	54.072.526	0	53.871.536	—200.990	20.000	0	20.000	0
KÖMÖRO	9.715.096	0	9.774.766	59.670	0	0	0	0
LASKOD	20.207.100	0	20.207.100	0	0	0	0	0
LEVELEK	65.535.522	0	65.174.152	—361.370	12.000	0	12.000	0
LÓNYA	24.841.410	102.773	24.944.183	0	6.000	0	6.000	0
LÖVOPETRI	3.717.196	0	4.259.196	542.000	0	0	0	0
MAGOSLIGET	7.212.004	42.804	7.126.808	—128.000	0	0	0	0
MAGY	21.632.714	0	20.966.884	—665.830	224.000	0	224.000	0

A HELYI ÖNKORMÁNYZATOK 1999. ÉVI TERVEZETT-TÉNYLEGES NORMATÍV ÁLLAMI HOZZÁJÁRULÁSÁNAK ELSZÁMOLÁSA

SZABOLCS-SZATMÁR-BEREG MEGYE

Megyekód: 15

Önkormányzat	Normatív állami hozzájárulás összesen (kötött felhasználású támogatások nélkül)				Lakott külterülettel kapcsolatos átengedett személyi jövedelemadó			
	Normatív állami hozzájárulás összesen				Állami hozzájárulás, Ft			
	Tervezett	Évközi változás	Tényleges	Eltérés	Tervezett	Évközi változás	Tényleges	Eltérés
MÁND	1.578.962	0	1.578.962	0	0	0	0	0
MÁNDOK	121.234.674	-112.500	121.099.874	-22.300	0	0	0	0
MÁRIAPÓCS	58.018.829	0	57.688.989	-329.840	16.000	0	16.000	0
MÁROKPAPI	10.773.492	0	10.773.492	0	0	0	0	0
MÁTÉSZALKA	854.288.163	-1.223.600	865.276.733	12.212.170	572.000	0	572.000	0
MÁTYUS	8.019.600	0	8.342.800	323.200	0	0	0	0
MEZOLADÁNY	24.001.166	0	23.353.836	-647.330	0	0	0	0
MÉHTELEK	29.547.560	0	29.547.560	0	4.000	0	4.000	0
MÉRK	44.521.565	0	44.268.555	-253.010	6.000	0	6.000	0
MILOTA	26.429.700	-980.000	25.671.670	221.970	0	0	0	0
NAGYAR	8.017.248	0	8.017.248	0	0	0	0	0
NAGYCSERKESZ	33.138.238	194.000	33.332.238	0	1.698.000	0	1.698.000	0
NAGYDOBOS	53.622.380	-1.036.180	52.272.200	-314.000	0	0	0	0
NAGYECSED	145.830.414	388.000	147.200.404	981.990	68.000	0	68.000	0
NAGYHALÁSZ	134.356.141	0	132.904.321	-1.451.820	1.234.000	0	1.230.000	-4.000
NAGYHÓDOS	3.635.264	0	4.406.264	771.000	0	0	0	0
NAGYKÁLLÓ	429.576.875	-1.760.000	429.669.105	1.852.230	1.426.000	0	1.426.000	0
NAGYSZEKERES	39.567.016	0	39.732.366	165.350	0	0	0	0
NAGYVARSÁNY	32.983.984	0	32.121.404	-862.580	0	0	0	0
NAPKOR	63.792.428	0	61.134.628	-2.657.800	2.000	0	2.000	0
NÁBRÁD	35.424.668	582.000	36.415.368	408.700	0	0	0	0
NEMESBORZOVA	243.534	0	243.534	0	0	0	0	0
NYÍRBÁTOR	478.388.625	582.000	473.329.535	-5.641.090	180.000	0	180.000	0
NYÍRBÉLTEK	83.078.960	582.000	82.037.790	-1.623.170	140.000	0	140.000	0
NYÍRBOGÁT	75.052.008	0	74.653.328	-398.680	44.000	0	44.000	0
NYÍRBOGDÁNY	65.490.294	0	65.495.754	5.460	70.000	0	70.000	0
NYÍRCSAHOLY	61.778.730	0	61.203.080	-575.650	52.000	0	52.000	0
NYÍRCSÁSZÁRI	23.909.862	0	24.725.692	815.830	16.000	0	16.000	0
NYÍRDERZS	4.774.276	0	4.774.276	0	60.000	0	60.000	0
NYÍREGYHÁZA	3.920.683.947	2.522.000	3.873.817.177	-49.388.770	16.208.000	0	16.208.000	0

A HELYI ÖNKORMÁNYZATOK 1999. ÉVI TERVEZETT–TÉNYLEGES NORMATÍV ÁLLAMI HOZZÁJÁRULÁSÁNAK ELSZÁMOLÁSA
SZABOLCS-SZATMÁR-BEREG MEGYE

Megyekód: 15

Önkormányzat	Normatív állami hozzájárulás összesen (kötött felhasználású támogatások nélkül)				Lakott külterülettel kapcsolatos átengedett személyi jövedelemadó			
	Normatív állami hozzájárulás összesen				Állami hozzájárulás, Ft			
	Tervezett	Évközi változás	Tényleges	Eltérés	Tervezett	Évközi változás	Tényleges	Eltérés
NYÍRGELSE	22.286.078	0	22.012.238	—273.840	32.000	0	32.000	0
NYÍRGYULAJ	36.479.156	0	37.266.646	787.490	24.000	0	24.000	0
NYÍRIBRONY	23.991.968	0	24.066.778	74.810	22.000	0	22.000	0
NYÍRJÁKÓ	20.727.230	0	20.727.230	0	0	0	0	0
NYÍRKARÁSZ	48.297.180	0	48.297.180	0	22.000	0	22.000	0
NYÍRKÁTA	42.127.190	0	42.127.190	0	16.000	0	16.000	0
NYÍRKÉRC	24.714.424	0	24.714.424	0	0	0	0	0
NYÍRLÓVO	23.046.704	0	23.059.204	12.500	0	0	0	0
NYÍRLUGOS	70.295.350	0	67.692.990	—2.602.360	282.000	0	282.000	0
NYÍRMADA	79.412.824	0	79.932.794	519.970	24.000	0	24.000	0
NYÍRMEGGYES	62.682.822	0	62.682.822	0	0	0	0	0
NYÍRMIHÁLYDI	53.845.132	322.752	53.521.484	—646.400	4.000	0	4.000	0
NYÍRPARASZNYA	21.262.944	0	21.262.944	0	0	0	0	0
NYÍRPAZONY	43.602.518	0	42.256.038	—1.346.480	650.000	0	650.000	0
NYÍRPILIS	19.830.990	—128.000	19.702.990	0	0	0	0	0
NYÍRTASS	44.776.790	0	44.729.120	—47.670	26.000	0	26.000	0
NYÍRTELEK	130.472.929	0	130.287.989	—184.940	4.084.000	0	4.084.000	0
NYÍRTÉT	25.454.712	0	24.694.402	—760.310	0	0	0	0
NYÍRTURA	32.916.770	0	32.513.350	—403.420	2.000	0	2.000	0
NYÍRVASVÁRI	42.880.375	0	42.880.375	0	78.000	0	78.000	0
OLCSVA	5.356.940	0	5.256.610	—100.330	0	0	0	0
OLCSVAAPÁTI	846.884	0	846.884	0	0	0	0	0
ÓFEHÉRTÓ	58.038.498	0	58.535.768	497.270	324.000	0	324.000	0
ÓPÁLYI	65.624.204	388.000	66.680.334	668.130	0	0	0	0
ÖKÖRITÓFÜLPÖS	47.571.102	0	46.227.212	—1.343.890	0	0	0	0
ÖMBÖLY	1.432.038	—307.272	1.124.766	0	10.000	0	10.000	0
OR	28.733.090	0	27.807.450	—925.640	0	0	0	0
PANYOLA	9.940.430	0	9.940.430	0	0	0	0	0
PAP	44.149.778	0	44.280.748	130.970	4.000	0	4.000	0
PAPOS	7.481.854	0	7.010.364	—471.490	0	0	0	0

A HELYI ÖNKORMÁNYZATOK 1999. ÉVI TERVEZETT-TÉNYLEGES NORMATÍV ÁLLAMI HOZZÁJÁRULÁSÁNAK ELSZÁMOLÁSA

SZABOLCS-SZATMÁR-BEREG MEGYE

Megyekód: 15

Önkormányzat	Normatív állami hozzájárulás összesen (kötött felhasználású támogatások nélkül)				Lakott külterülettel kapcsolatos átengedett személyi jövedelemadó			
	Normatív állami hozzájárulás összesen				Állami hozzájárulás, Ft			
	Tervezett	Évközi változás	Tényleges	Eltérés	Tervezett	Évközi változás	Tényleges	Eltérés
PASZAB	27.162.914	0	26.994.254	-168.660	0	0	0	0
PÁTROHA	60.472.152	0	62.344.952	1.872.800	568.000	0	568.000	0
PÁTYOD	19.745.666	109.716	18.956.882	-898.500	0	0	0	0
PENÉSZLEK	27.048.714	0	27.048.714	0	98.000	0	98.000	0
PENYIGE	23.464.970	0	24.190.700	725.730	0	0	0	0
PETNEHÁZA	40.641.718	0	40.641.718	0	32.000	0	32.000	0
PIRICSE	49.118.822	388.000	47.815.182	-1.691.640	0	0	0	0
PORCSALMA	68.379.668	194.000	68.334.438	-239.230	14.000	0	14.000	0
PÓCSPETRI	46.544.318	0	46.532.448	-11.870	0	0	0	0
PUSZTADOBOS	24.807.364	0	24.807.364	0	0	0	0	0
RAKAMAZ	119.660.190	-323.200	117.339.124	-1.997.866	0	0	0	0
RAMOCSAHÁZA	39.332.810	582.000	39.914.810	0	26.000	0	26.000	0
RÁPOLT	2.509.480	0	2.432.380	-77.100	0	0	0	0
RÉTKÖZBERENCS	33.275.344	-980.000	32.295.344	0	0	0	0	0
ROHOD	27.685.304	0	26.639.144	-1.046.160	36.000	0	36.000	0
ROZSÁLY	44.117.288	194.000	44.008.248	-303.040	0	0	0	0
SÉNYŐ	37.078.910	-980.000	36.098.910	0	0	0	0	0
SONKÁD	8.571.396	0	8.571.396	0	0	0	0	0
SZABOLCS	5.632.180	0	5.632.180	0	0	0	0	0
SZABOLCSBÁKA	24.642.160	0	24.642.160	0	0	0	0	0
SZABOLCSVERESMART	33.304.810	0	33.304.810	0	0	0	0	0
SZAKOLY	77.398.090	-480.000	82.895.370	5.977.280	42.000	0	42.000	0
SZAMOSANGYALOS	6.400.492	-112.000	6.288.492	0	0	0	0	0
SZAMOSBECS	4.238.282	0	4.312.482	74.200	0	0	0	0
SZAMOSKÉR	5.279.104	0	5.404.204	125.100	0	0	0	0
SZAMOSSÁLYI	16.064.742	0	15.926.582	-138.160	84.000	0	84.000	0
SZAMOSSZEG	55.175.070	0	55.282.160	107.090	0	0	0	0
SZAMOSTATÁRFALVA	2.180.790	0	2.489.190	308.400	0	0	0	0
SZAMOSÚJLAK	2.013.374	0	2.013.374	0	0	0	0	0
SZATMÁRCSEKE	47.847.146	0	47.847.146	0	22.000	0	22.000	0

A HELYI ÖNKORMÁNYZATOK 1999. ÉVI TERVEZETT-TÉNYLEGES NORMATÍV ÁLLAMI HOZZÁJÁRULÁSÁNAK ELSZÁMOLÁSA
SZABOLCS-SZATMÁR-BEREG MEGYE

Megyekód: 15

Önkormányzat	Normatív állami hozzájárulás összesen (kötött felhasználású támogatások nélkül)				Lakott külterülettel kapcsolatos átengedett személyi jövedelemadó			
	Normatív állami hozzájárulás összesen				Állami hozzájárulás, Ft			
	Tervezett	Évközi változás	Tényleges	Eltérés	Tervezett	Évközi változás	Tényleges	Eltérés
SZÉKELY	20.244.008	—430.000	19.814.008	0	80.000	0	80.000	0
TARPA	47.810.412	0	46.992.792	—817.620	140.000	—128.000	12.000	0
TÁKOS	2.055.248	0	2.055.248	0	0	0	0	0
TEREM	16.927.425	0	16.927.425	0	262.000	0	262.000	0
TIBORSZÁLLÁS	21.636.063	0	21.636.063	0	204.000	0	204.000	0
TIMÁR	34.980.862	0	34.960.042	—20.820	0	0	0	0
TISZAADONY	15.234.528	0	14.831.198	—403.330	0	0	0	0
TISZABECS	49.071.636	—599.204	49.203.242	730.810	0	0	0	0
TISZABERCEL	44.487.392	194.000	45.292.692	611.300	30.000	0	30.000	0
TISZABEZDÉD	45.733.647	0	45.881.047	147.400	4.000	0	4.000	0
TISZACSCÉCSE	2.819.194	0	2.819.194	0	0	0	0	0
TISZADADA	53.207.318	0	54.269.468	1.062.150	0	0	0	0
TISZADOB	55.094.008	0	54.978.518	—115.490	34.000	0	34.000	0
TISZAESZLÁR	54.454.180	0	54.454.180	0	332.000	0	332.000	0
TISZAKANYÁR	41.640.176	0	41.647.006	6.830	0	0	0	0
TISZAKERECSENY	25.361.304	0	25.361.304	0	0	0	0	0
TISZAKÓRÓD	34.006.632	0	34.566.452	559.820	224.000	0	224.000	0
TISZALÖK	114.480.093	0	119.615.493	5.135.400	1.782.000	0	1.782.000	0
TISZAMOGYORÓS	8.622.314	0	8.607.144	—15.170	0	0	0	0
TISZANAGYFALU	41.680.778	0	41.680.778	0	0	0	0	0
TISZARÁD	2.044.090	159.080	2.203.170	0	0	0	0	0
TISZASZALKA	47.178.052	—925.200	46.685.612	432.760	22.000	0	22.000	0
TISZASZENTMÁRTON	31.046.992	0	31.172.332	125.340	0	0	0	0
TISZATELEK	32.080.026	261.088	32.341.114	0	1.578.000	0	1.578.000	0
TISZAVASVÁRI	548.443.504	—33.571.000	508.284.864	—6.587.640	124.000	0	124.000	0
TISZAVID	2.116.492	0	2.116.492	0	0	0	0	0
TISZTABEREK	11.696.224	0	11.696.224	0	6.000	0	6.000	0
TIVADAR	1.684.620	0	1.736.620	52.000	0	0	0	0
TORNYOSPÁLCA	57.972.256	0	57.065.266	—906.990	96.000	0	96.000	0
TUNYOGMATOLCS	43.927.508	444.604	45.117.862	745.750	22.000	0	22.000	0

A HELYI ÖNKORMÁNYZATOK 1999. ÉVI TERVEZETT-TÉNYLEGES NORMATÍV ÁLLAMI HOZZÁJÁRULÁSÁNAK ELSZÁMOLÁSA

SZABOLCS-SZATMÁR-BEREG MEGYE

Megyekód: 15

Önkormányzat	Normatív állami hozzájárulás összesen (kötött felhasználású támogatások nélkül)				Lakott külterülettel kapcsolatos átengedett személyi jövedelemadó			
	Normatív állami hozzájárulás összesen				Állami hozzájárulás, Ft			
	Tervezett	Évközi változás	Tényleges	Eltérés	Tervezett	Évközi változás	Tényleges	Eltérés
TUZSÉR	91.179.241	-1.519.000	88.896.581	-763.660	480.000	0	502.000	22.000
TÚRISTVÁNDI	18.630.708	0	19.137.198	506.490	0	0	0	0
TÚRRICSE	21.306.562	-969.600	20.660.162	323.200	0	0	0	0
TYUKOD	47.343.378	0	47.285.418	-57.960	158.000	0	158.000	0
URA	15.549.698	0	16.191.258	641.560	72.000	0	72.000	0
USZKA	1.625.036	48.216	1.673.252	0	0	0	0	0
ÚJDOMBRÁD	10.177.774	0	10.073.944	-103.830	0	0	0	0
ÚJFEHÉRTÓ	312.712.581	1.164.000	311.167.291	-2.709.290	956.000	0	956.000	0
ÚJKENÉZ	24.205.680	0	24.185.850	-19.830	0	0	0	0
VAJA	75.754.878	0	73.107.768	-2.647.110	6.000	0	6.000	0
VASMEGYER	35.704.998	0	35.963.818	258.820	0	0	0	0
VÁLLAJ	17.288.165	0	17.220.995	-67.170	0	0	0	0
VÁMOSATYA	7.908.685	0	7.833.855	-74.830	6.000	0	6.000	0
VÁMOSOROSZI	3.783.550	0	4.014.850	231.300	0	0	0	0
VÁSÁROSNAMENY	399.665.528	-1.350.000	391.888.528	-6.427.000	26.000	0	26.000	0
ZAJTA	5.188.656	0	5.188.656	0	0	0	0	0
ZÁHONY	135.499.803	-74.200	122.009.803	-13.415.800	0	0	0	0
ZSAROLYÁN	10.676.186	0	10.676.186	0	0	0	0	0
ZSURK	5.246.538	0	5.486.198	239.660	0	0	0	0
MEGYE ÖNKORM. ÖSSZ.	18.983.986.757	-46.748.565	18.838.120.176	-99.118.016	46.202.000	-54.000	46.122.000	-26.000

A HELYI ÖNKORMÁNYZATOK 1999. ÉVI TERVEZETT-TÉNYLEGES NORMATÍV ÁLLAMI HOZZÁJÁRULÁSÁNAK ELSZÁMOLÁSA

JÁSZ-NAGYKUN-SZOLNOK MEGYE

Megyekód: 16

Önkormányzat	Üdülőhelyi feladatok				Települési igazgatási, kommunális és sportfeladatok				Közzétartási feladatok			
	Állami hozzájárulás, Ft				Állami hozzájárulás, Ft				Állami hozzájárulás, Ft			
	Tervezett	Évközi változás	Tényleges	Eltérés	Tervezett	Évközi változás	Tényleges	Eltérés	Tervezett	Évközi változás	Tényleges	Eltérés
MEGYEI ÖNKORMÁNYZAT	0	0	0	0	0	0	0	0	0	0	0	0
ABÁDSZALÓK	9.100.000	0	8.874.808	—225.192	3.095.928	0	3.095.928	0	0	0	0	0
ALATTYÁN	0	0	0	0	1.219.482	0	1.219.482	0	0	0	0	0
BEREKFÜRDŐ	24.000.000	0	26.096.000	2.096.000	604.098	0	604.098	0	82.377	0	82.377	0
BESENYSZÖG	0	0	0	0	2.161.566	0	2.161.566	0	294.759	0	294.759	0
CIBAKHÁZA	0	0	0	0	2.638.548	0	2.638.548	0	0	0	0	0
CSATASZÖG	0	0	0	0	184.140	0	184.140	0	0	0	0	0
CSERKESZOLO	3.000.000	0	7.086.162	4.086.162	1.383.426	0	1.383.426	0	0	0	0	0
CSÉPA	0	0	0	0	1.212.948	0	1.212.948	0	0	0	0	0
FEGYVERNEK	0	0	0	0	4.417.578	0	4.417.578	0	602.397	0	602.397	0
HUNYADFALVA	0	0	0	0	144.342	0	144.342	0	0	0	0	0
JÁNOSHIDA	0	0	0	0	1.645.974	0	1.645.974	0	0	0	0	0
JÁSZALSÓSZENTGYÖRGY	0	0	0	0	2.334.420	0	2.334.420	0	0	0	0	0
JÁSZAPÁTI	0	0	2.770.800	2.770.800	5.774.868	0	5.774.868	0	10.582.413	0	10.582.413	0
JÁSZÁGÓ	0	0	0	0	459.162	0	459.162	0	0	0	0	0
JÁSZÁROKSZÁLLÁS	0	0	0	0	5.101.272	0	5.101.272	0	7.364.217	0	7.364.217	0
JÁSZBERÉNY	0	0	0	0	17.404.794	0	17.404.794	0	15.073.022	0	15.073.022	0
JÁSZBOLDOGHÁZA	0	0	0	0	1.148.202	0	1.148.202	0	0	0	0	0
JÁSZDÓZSA	0	0	0	0	1.359.072	0	1.359.072	0	0	0	0	0
JÁSZFELSŐSZENTGYÖRGY	0	0	0	0	1.068.606	0	1.068.606	0	0	0	0	0
JÁSZFÉNYSZARU	0	0	0	0	3.497.472	0	3.497.472	0	6.844.860	0	6.844.860	0
JÁSZIVÁNY	0	0	0	0	282.744	0	282.744	0	0	0	0	0
JÁSZJÁKÓHALMA	0	0	0	0	1.820.610	0	1.820.610	0	0	0	0	0
JÁSZKISÉR	0	0	0	0	3.670.920	0	3.670.920	0	0	0	0	0
JÁSZLADÁNY	0	0	0	0	3.688.740	0	3.688.740	0	0	0	0	0
JÁSZSZENTANDRÁS	1.600.000	0	3.330.244	1.730.244	1.706.562	0	1.706.562	0	0	0	0	0
JÁSZTELEK	0	0	0	0	998.514	0	998.514	0	0	0	0	0
KARCAG	0	0	594.074	594.074	13.840.200	0	13.840.200	0	11.688.336	0	11.688.336	0
KENDERES	0	0	0	0	3.271.752	0	3.271.752	0	446.148	0	446.148	0
KENGYEL	0	0	0	0	2.455.596	0	2.455.596	0	0	0	0	0

A HELYI ÖNKORMÁNYZATOK 1999. ÉVI TERVEZETT-TÉNYLEGES NORMATÍV ÁLLAMI HOZZÁJÁRULÁSÁNAK ELSZÁMOLÁSA

JÁSZ-NAGYKUN-SZOLNOK MEGYE

Megyekód: 16

Önkormányzat	Üdülőhelyi feladatok				Települési igazgatási, kommunális és sportfeladatok				Közzétartási feladatok			
	Állami hozzájárulás, Ft				Állami hozzájárulás, Ft				Állami hozzájárulás, Ft			
	Tervezett	Évközi változás	Tényleges	Eltérés	Tervezett	Évközi változás	Tényleges	Eltérés	Tervezett	Évközi változás	Tényleges	Eltérés
KÉTPÓ	0	0	0	0	509.652	0	509.652	0	0	0	0	0
KISÚJSZÁLLÁS	0	0	0	0	7.924.554	0	7.924.554	0	8.595.669	0	8.595.669	0
KÖTELEK	0	0	0	0	1.139.886	0	1.139.886	0	0	0	0	0
KUNCSORBA	0	0	0	0	488.268	0	488.268	0	0	0	0	0
KUNHEGYES	0	0	0	0	5.388.174	0	5.388.174	0	8.379.398	0	8.379.398	0
KUNMADARAS	0	0	0	0	3.708.936	0	3.708.936	0	0	0	0	0
KUNSZENTMÁRTON	0	0	0	0	6.120.576	0	6.120.576	0	10.147.197	0	10.147.197	0
MARTFŰ	0	0	0	0	4.574.394	0	4.574.394	0	6.903.576	0	6.903.576	0
MESTERSZÁLLÁS	0	0	0	0	530.442	0	530.442	0	0	0	0	0
MEZOHÉK	0	0	0	0	265.518	0	265.518	0	0	0	0	0
MEZOTÚR	0	0	0	0	11.985.138	0	11.985.138	0	9.863.375	0	9.863.375	0
NAGYIVÁN	0	0	0	0	757.944	0	757.944	0	0	0	0	0
NAGYKÖRŰ	200.000	0	242.400	42.400	1.114.938	0	1.114.938	0	0	0	0	0
NAGYRÉV	0	0	0	0	478.170	0	478.170	0	65.205	0	65.205	0
ÖCSÖD	0	0	0	0	2.420.550	0	2.420.550	0	0	0	0	0
ÖRMÉNYES	0	0	0	0	753.192	0	753.192	0	0	0	0	0
PUSZTAMONOSTOR	0	0	0	0	1.029.402	0	1.029.402	0	0	0	0	0
RÁKÓCZIFALVA	0	0	0	0	3.337.686	0	3.337.686	0	0	0	0	0
RÁKÓCZIÚJFALU	0	0	0	0	1.170.774	0	1.170.774	0	0	0	0	0
SZAJOL	0	0	0	0	2.443.716	0	2.443.716	0	0	0	0	0
SZÁSZBEREK	0	0	0	0	566.082	0	566.082	0	0	0	0	0
SZELEVÉNY	0	0	0	0	738.936	0	738.936	0	0	0	0	0
SZOLNOK	0	0	0	0	47.953.620	0	47.953.620	0	30.735.268	0	30.735.268	0
TISZABO	0	0	0	0	1.271.754	0	1.271.754	0	0	0	0	0
TISZABURA	0	0	0	0	1.649.538	0	1.649.538	0	0	0	0	0
TISZADERZS	0	0	0	0	877.338	0	877.338	0	0	0	0	0
TISZAFÖLDVÁR	0	0	0	0	7.175.520	0	7.175.520	0	8.621.986	0	8.621.986	0
TISZAFÜRED	6.000	0	7.299.718	7.293.718	9.004.446	0	9.004.446	0	11.254.618	0	11.254.618	0
TISZAGYENDA	0	0	0	0	721.116	0	721.116	0	0	0	0	0
TISZAIGAR	0	0	0	0	614.196	0	614.196	0	0	0	0	0

A HELYI ÖNKORMÁNYZATOK 1999. ÉVI TERVEZETT-TÉNYLEGES NORMATÍV ÁLLAMI HOZZÁJÁRULÁSÁNAK ELSZÁMOLÁSA

JÁSZ-NAGYKUN-SZOLNOK MEGYE

Megyekód: 16

Önkormányzat	Üdülőhelyi feladatok				Települési igazgatási, kommunális és sportfeladatok				Körzeti igazgatási feladatok			
	Állami hozzájárulás, Ft				Állami hozzájárulás, Ft				Állami hozzájárulás, Ft			
	Tervezett	Évközi változás	Tényleges	Eltérés	Tervezett	Évközi változás	Tényleges	Eltérés	Tervezett	Évközi változás	Tényleges	Eltérés
TISZAINOKA	0	0	0	0	267.894	0	267.894	0	36.531	0	36.531	0
TISZAJENO	0	0	0	0	999.108	0	999.108	0	0	0	0	0
TISZAKÜRT	0	0	0	0	945.054	0	945.054	0	128.871	0	128.871	0
TISZAÖRS	190.000	0	166.000	-24.000	948.618	0	948.618	0	0	0	0	0
TISZAPÜSPÖKI	200.000	0	120.000	-80.000	1.260.468	0	1.260.468	0	0	0	0	0
TISZAROFF	0	0	0	0	1.239.678	0	1.239.678	0	0	0	0	0
TISZASAS	0	0	0	0	772.794	0	772.794	0	0	0	0	0
TISZASÜLY	0	0	0	0	1.194.534	0	1.194.534	0	0	0	0	0
TISZASZENTIMRE	0	0	0	0	1.539.054	0	1.539.054	0	0	0	0	0
TISZATENYO	0	0	0	0	1.154.736	0	1.154.736	0	0	0	0	0
TISZAVÁRKONY	0	0	0	0	1.043.064	0	1.043.064	0	0	0	0	0
TOMAJMONOSTORA	0	0	0	0	509.058	0	509.058	0	0	0	0	0
TÓSZEG	0	0	0	0	2.869.614	0	2.869.614	0	0	0	0	0
TÖRÖKSZENTMIKLÓS	0	0	0	0	14.454.396	0	14.454.396	0	14.346.669	0	14.346.669	0
TÚRKEVE	1.100.000	0	953.040	-146.960	6.313.032	0	6.313.032	0	7.126.324	0	7.126.324	0
ÚJSZÁSZ	0	0	0	0	4.074.246	0	4.074.246	0	6.470.196	0	6.470.196	0
VEZSENY	0	0	0	0	419.364	0	419.364	0	0	0	0	0
ZAGYVAREKAS	0	0	0	0	2.246.508	0	2.246.508	0	0	0	0	0
MEGYE ÖNKORM. ÖSSZ.	39.396.000	0	57.533.246	18.137.246	257.557.212	0	257.557.212	0	175.653.412	0	175.653.412	0

A HELYI ÖNKORMÁNYZATOK 1999. ÉVI TERVEZETT-TÉNYLEGES NORMATÍV ÁLLAMI HOZZÁJÁRULÁSÁNAK ELSZÁMOLÁSA

JÁSZ-NAGYKUN-SZOLNOK MEGYE

Megyekód: 16

Önkormányzat	Megyei/fővárosi igazgatási és sportfeladatok				Szociális és gyermekjóléti alapszolgáltatási feladatok				Gyermekvédelmi szakellátás			
	Állami hozzájárulás, Ft				Állami hozzájárulás, Ft				Állami hozzájárulás, Ft			
	Tervezett	Évközi változás	Tényleges	Eltérés	Tervezett	Évközi változás	Tényleges	Eltérés	Tervezett	Évközi változás	Tényleges	Eltérés
MEGYEI ÖNKORMÁNYZAT	73.441.316	0	73.441.316	0	0	0	0	0	417.870.000	0	459.540.000	41.670.000
ABÁDSZALÓK	0	0	0	0	5.029.580	0	5.029.580	0	0	0	0	0
ALATTYÁN	0	0	0	0	1.981.145	0	1.981.145	0	0	0	0	0
BEREKFÜRDŐ	0	0	0	0	981.405	0	981.405	0	0	0	0	0
BESENYSZÖG	0	0	0	0	4.705.227	0	4.705.227	0	0	0	0	0
CIBAKHÁZA	0	0	0	0	5.743.506	0	5.743.506	0	0	0	0	0
CSATASZÖG	0	0	0	0	299.150	50.840	349.990	0	0	0	0	0
CSERKESZOLO	0	0	0	0	2.247.485	0	2.247.485	0	0	0	0	0
CSÉPA	0	0	0	0	1.970.530	0	1.970.530	0	0	0	0	0
FEGYVERNEK	0	0	0	0	9.616.041	0	9.616.041	0	0	0	0	0
HUNYADFALVA	0	0	0	0	234.495	0	234.495	0	0	0	0	0
JÁNOSHIDA	0	0	0	0	3.128.459	0	3.128.459	0	0	0	0	0
JÁSZALSÓSZENTGYÖRGY	0	0	0	0	3.792.450	0	3.793.762	1.312	0	0	0	0
JÁSZAPÁTI	0	0	0	0	9.381.730	0	9.381.730	0	0	0	0	0
JÁSZÁGÓ	0	0	0	0	1.725.945	0	1.725.945	0	0	0	0	0
JÁSZÁROKSZÁLLÁS	0	0	0	0	11.104.284	0	11.104.284	0	0	0	0	0
JÁSZBERÉNY	0	0	0	0	37.886.193	0	37.886.193	0	0	0	0	0
JÁSZBOLDOGHÁZA	0	0	0	0	1.865.345	0	1.865.345	0	0	0	0	0
JÁSZDÓZSA	0	0	0	0	2.207.920	0	2.207.920	0	0	0	0	0
JÁSZFELSŐSZENTGYÖRGY	0	0	0	0	1.736.035	0	1.736.035	0	0	0	0	0
JÁSZFÉNYSZARU	0	0	0	0	5.681.920	0	5.681.920	0	0	0	0	0
JÁSZIVÁNY	0	0	0	0	459.340	0	459.340	0	0	0	0	0
JÁSZJÁKÓHALMA	0	0	0	0	2.957.725	0	2.957.725	0	0	0	0	0
JÁSZKISÉR	0	0	0	0	5.963.700	0	5.963.700	0	0	0	0	0
JÁSZLADÁNY	0	0	0	0	8.029.530	0	8.029.530	0	0	0	0	0
JÁSZSZENTANDRÁS	0	0	0	0	2.772.445	0	2.772.445	0	0	0	0	0
JÁSZTELEK	0	0	0	0	1.622.165	0	1.622.165	0	0	0	0	0
KARCAG	0	0	0	0	30.126.900	0	30.126.900	0	0	0	0	0
KENDERES	0	0	0	0	7.121.844	0	7.121.844	0	0	0	0	0
KENGYEL	0	0	0	0	3.989.310	0	3.989.310	0	0	0	0	0

A HELYI ÖNKORMÁNYZATOK 1999. ÉVI TERVEZETT-TÉNYLEGES NORMATÍV ÁLLAMI HOZZÁJÁRULÁSÁNAK ELSZÁMOLÁSA

JÁSZ-NAGYKUN-SZOLNOK MEGYE

Megyekód: 16

Önkormányzat	Megyei/fővárosi igazgatási és sportfeladatok				Szociális és gyermekjóléti alapszolgáltatási feladatok				Gyermekvédelmi szakellátás			
	Állami hozzájárulás, Ft				Állami hozzájárulás, Ft				Állami hozzájárulás, Ft			
	Tervezett	Évközi változás	Tényleges	Eltérés	Tervezett	Évközi változás	Tényleges	Eltérés	Tervezett	Évközi változás	Tényleges	Eltérés
KÉTPÓ	0	0	0	0	827.970	0	827.970	0	0	0	0	0
KISÚJSZÁLLÁS	0	0	0	0	12.874.065	0	17.249.913	4.375.848	0	0	0	0
KÖTELEK	0	0	0	0	1.851.835	0	1.851.835	0	0	0	0	0
KUNCSORBA	0	0	0	0	793.230	0	793.230	0	0	0	0	0
KUNHEGYES	0	0	0	0	8.753.515	0	11.728.803	2.975.288	0	0	0	0
KUNMADARAS	0	0	0	0	6.025.460	0	6.025.460	0	0	0	0	0
KUNSZENTMÁRTON	0	0	0	0	13.323.072	0	13.323.072	0	0	0	0	0
MARTFŰ	0	0	0	0	9.957.393	0	9.957.393	0	0	0	0	0
MESTERSZÁLLÁS	0	0	0	0	861.745	0	861.745	0	0	0	0	0
MEZOHÉK	0	0	0	0	431.355	0	431.355	0	0	0	0	0
MEZOTŰR	0	0	0	0	22.779.833	0	26.088.861	3.309.028	0	0	0	0
NAGYIVÁN	0	0	0	0	1.649.868	0	1.649.868	0	0	0	0	0
NAGYKÖRŰ	0	0	0	0	1.811.305	307.828	2.119.133	0	0	0	0	0
NAGYRÉV	0	0	0	0	1.756.825	0	1.756.825	0	0	0	0	0
ÖCSÖD	0	0	0	0	3.932.375	0	3.932.375	0	0	0	0	0
ÖRMÉNYES	0	0	0	0	1.639.524	0	1.639.524	0	0	0	0	0
PUSZTAMONOSTOR	0	0	0	0	1.672.345	0	1.672.345	0	0	0	0	0
RÁKÓCZIFALVA	0	0	0	0	5.422.335	0	5.422.335	0	0	0	0	0
RÁKÓCZIÚJFALU	0	0	0	0	1.902.015	0	1.902.015	0	0	0	0	0
SZAJOL	0	0	0	0	3.970.010	0	3.970.010	0	0	0	0	0
SZÁSZBEREK	0	0	0	0	919.645	0	919.645	0	0	0	0	0
SZELEVÉNY	0	0	0	0	1.200.460	0	1.200.460	0	0	0	0	0
SZOLNOK	0	0	0	0	104.383.890	0	104.383.890	0	0	0	0	0
TISZABO	0	0	0	0	2.768.313	0	2.768.313	0	0	0	0	0
TISZABURA	0	0	0	0	2.679.805	0	2.679.805	0	0	0	0	0
TISZADERZS	0	0	0	0	1.425.305	0	1.425.305	0	0	0	0	0
TISZAFÖLDVÁR	0	0	0	0	15.619.440	0	15.619.440	0	0	0	0	0
TISZAFÜRED	0	0	0	0	19.600.587	0	19.600.587	0	0	0	0	0
TISZAGYENDA	0	0	0	0	1.171.510	0	1.171.510	0	0	0	0	0
TISZAIGAR	0	0	0	0	997.810	0	997.810	0	0	0	0	0

A HELYI ÖNKORMÁNYZATOK 1999. ÉVI TERVEZETT-TÉNYLEGES NORMATÍV ÁLLAMI HOZZÁJÁRULÁSÁNAK ELSZÁMOLÁSA

JÁSZ-NAGYKUN-SZOLNOK MEGYE

Megyekód: 16

Önkormányzat	Megyei/fővárosi igazgatási és sportfeladatok				Szociális és gyermekjóléti alapszolgáltatási feladatok				Gyermekvédelmi szakellátás			
	Állami hozzájárulás, Ft				Állami hozzájárulás, Ft				Állami hozzájárulás, Ft			
	Tervezett	Évközi változás	Tényleges	Eltérés	Tervezett	Évközi változás	Tényleges	Eltérés	Tervezett	Évközi változás	Tényleges	Eltérés
TISZAINOKA	0	0	0	0	435.215	0	435.215	0	0	0	0	0
TISZAJENO	0	0	0	0	2.439.797	0	2.439.797	0	0	0	0	0
TISZAKÜRT	0	0	0	0	1.535.315	0	1.535.315	0	0	0	0	0
TISZAÖRS	0	0	0	0	2.064.921	0	2.064.921	0	0	0	0	0
TISZAPÜSPÖKI	0	0	0	0	2.047.730	0	2.047.730	0	0	0	0	0
TISZAROFF	0	0	0	0	2.013.955	0	2.013.955	0	0	0	0	0
TISZASAS	0	0	0	0	1.255.465	0	1.255.465	0	0	0	0	0
TISZASÜLY	0	0	0	0	1.940.615	0	1.940.615	0	0	0	0	0
TISZASZENTIMRE	0	0	0	0	2.500.315	0	2.500.315	0	0	0	0	0
TISZATENYO	0	0	0	0	1.875.960	0	2.088.504	212.544	0	0	0	0
TISZAVÁRKONY	0	0	0	0	1.694.540	0	1.694.540	0	0	0	0	0
TOMAJMONOSTORA	0	0	0	0	827.005	0	827.005	0	0	0	0	0
TÓSZEG	0	0	0	0	4.661.915	0	4.661.915	0	0	0	0	0
TÖRÖKSZENTMIKLÓS	0	0	0	0	31.463.862	0	31.463.862	0	0	0	0	0
TÚRKEVE	0	0	0	0	11.999.012	0	11.999.012	0	0	0	0	0
ÚJSZÁSZ	0	0	0	0	6.618.935	0	6.618.935	0	0	0	0	0
VEZSENY	0	0	0	0	681.290	0	681.290	0	0	0	0	0
ZAGYVÁRÉKAS	0	0	0	0	3.649.630	0	3.649.630	0	0	0	0	0
MEGYE ÖNKORM. ÖSSZ.	73.441.316	0	73.441.316	0	507.070.121	358.668	518.302.809	10.874.020	417.870.000	0	459.540.000	41.670.000

A HELYI ÖNKORMÁNYZATOK 1999. ÉVI TERVEZETT-TÉNYLEGES NORMATÍV ÁLLAMI HOZZÁJÁRULÁSÁNAK ELSZÁMOLÁSA

JÁSZ-NAGYKUN-SZOLNOK MEGYE

Megyekód: 16

Önkormányzat	Bentlakásos és átmeneti elhelyezést nyújtó intézményi ellátás				Nappali szociális intézményi ellátás				Hajléktalanok átmeneti intézményei			
	Állami hozzájárulás, Ft				Állami hozzájárulás, Ft				Állami hozzájárulás, Ft			
	Tervezett	Évközi változás	Tényleges	Eltérés	Tervezett	Évközi változás	Tényleges	Eltérés	Tervezett	Évközi változás	Tényleges	Eltérés
MEGYEI ÖNKORMÁNYZAT	51.248.000	0	53.187.200	1.939.200	0	0	0	0	0	0	0	0
ABÁDSZALÓK	3.232.000	0	3.555.200	323.200	2.004.600	0	1.850.400	-154.200	0	0	0	0
ALATTYÁN	0	0	0	0	1.002.300	0	1.002.300	0	0	0	0	0
BEREKFÜRDŐ	0	0	0	0	0	0	0	0	0	0	0	0
BESENYSZÖG	6.464.000	0	6.464.000	0	2.929.800	0	2.775.600	-154.200	0	0	0	0
CIBAKHÁZA	6.787.200	0	6.787.200	0	3.777.900	-539.700	3.469.500	231.300	0	0	0	0
CSATASZÖG	0	0	0	0	0	0	0	0	0	0	0	0
CSERKESZOLO	3.878.400	0	3.555.200	-323.200	616.800	0	462.600	-154.200	0	0	0	0
CSÉPA	4.524.800	0	4.848.000	323.200	4.626.000	0	4.626.000	0	0	0	0	0
FEGYVERNEK	0	0	0	0	7.864.200	0	8.172.600	308.400	0	0	0	0
HUNYADFALVA	0	0	0	0	2.775.600	0	2.929.800	154.200	0	0	0	0
JÁNOSHIDA	0	0	0	0	771.000	0	1.079.400	308.400	0	0	0	0
JÁSZALSÓSZENTGYÖRGY	0	0	0	0	1.002.300	0	1.002.300	0	0	0	0	0
JÁSZAPÁTI	0	0	0	0	925.200	-154.200	771.000	0	0	0	0	0
JÁSZÁGÓ	0	0	0	0	616.800	0	539.700	-77.100	0	0	0	0
JÁSZÁROKSZÁLLÁS	0	0	0	0	1.696.200	0	1.619.100	-77.100	0	0	0	0
JÁSZBERÉNY	95.990.400	0	96.313.600	323.200	4.240.500	0	4.317.600	77.100	0	0	0	0
JÁSZBOLDOGHÁZA	0	0	0	0	0	0	0	0	0	0	0	0
JÁSZDÓZSA	0	0	0	0	1.387.800	0	1.619.100	231.300	0	0	0	0
JÁSZFELSŐSZENTGYÖRGY	0	0	0	0	1.079.400	0	1.310.700	231.300	0	0	0	0
JÁSZFÉNYSZARU	3.232.000	0	3.878.400	646.400	1.156.500	0	1.079.400	-77.100	0	0	0	0
JÁSZIVÁNY	0	0	0	0	0	0	0	0	0	0	0	0
JÁSZJÁKÓHALMA	0	0	0	0	1.002.300	0	771.000	-231.300	0	0	0	0
JÁSZKISÉR	0	0	0	0	1.156.500	0	1.233.600	77.100	0	0	0	0
JÁSZLADÁNY	4.848.000	0	4.848.000	0	539.700	0	539.700	0	0	0	0	0
JÁSZSZENTANDRÁS	0	0	0	0	616.800	0	1.002.300	385.500	0	0	0	0
JÁSZTELEK	0	0	0	0	0	0	0	0	0	0	0	0
KARCAG	68.841.600	0	70.780.800	1.939.200	3.855.000	0	4.009.200	154.200	0	0	0	0
KENDERES	0	0	0	0	925.200	0	1.002.300	77.100	0	0	0	0
KENGYEL	7.433.600	0	7.433.600	0	154.200	0	154.200	0	0	0	0	0

A HELYI ÖNKORMÁNYZATOK 1999. ÉVI TERVEZETT-TÉNYLEGES NORMATÍV ÁLLAMI HOZZÁJÁRULÁSÁNAK ELSZÁMOLÁSA

JÁSZ-NAGYKUN-SZOLNOK MEGYE

Megyekód: 16

Önkormányzat	Bentlakásos és átmeneti elhelyezést nyújtó intézményi ellátás				Nappali szociális intézményi ellátás				Hajléktalanok átmeneti intézményei			
	Állami hozzájárulás, Ft				Állami hozzájárulás, Ft				Állami hozzájárulás, Ft			
	Tervezett	Évközi változás	Tényleges	Eltérés	Tervezett	Évközi változás	Tényleges	Eltérés	Tervezett	Évközi változás	Tényleges	Eltérés
KÉTPÓ	0	0	0	0	0	0	0	0	0	0	0	0
KISÚJSZÁLLÁS	44.924.800	0	40.723.200	-4.201.600	2.081.700	0	2.852.700	771.000	0	0	0	0
KÖTELEK	0	0	0	0	5.551.200	0	5.319.900	-231.300	0	0	0	0
KUNCSORBA	0	0	0	0	2.698.500	0	2.544.300	-154.200	0	0	0	0
KUNHEGYES	0	0	0	0	1.619.100	0	2.235.900	616.800	0	0	0	0
KUNMADARAS	0	0	0	0	2.235.900	0	1.773.300	-462.600	0	0	0	0
KUNSZENTMÁRTON	6.787.200	0	6.787.200	0	1.233.600	0	1.156.500	-77.100	0	0	0	0
MARTFŰ	0	0	0	0	925.200	0	616.800	-308.400	0	0	0	0
MESTERSZÁLLÁS	0	0	0	0	0	0	0	0	0	0	0	0
MEZOHÉK	0	0	0	0	0	0	0	0	0	0	0	0
MEZOTÚR	46.864.000	0	46.864.000	0	7.710.000	0	8.018.400	308.400	0	0	0	0
NAGYIVÁN	0	0	0	0	1.233.600	0	1.310.700	77.100	0	0	0	0
NAGYKÖRŰ	6.464.000	0	5.494.400	-969.600	1.542.000	0	2.852.700	1.310.700	0	0	0	0
NAGYRÉV	0	0	0	0	2.929.800	0	3.161.100	231.300	0	0	0	0
ÖCSÖD	6.140.800	0	5.817.600	-323.200	1.156.500	0	1.002.300	-154.200	0	0	0	0
ÖRMÉNYES	0	0	0	0	1.156.500	0	1.156.500	0	0	0	0	0
PUSZTAMONOSTOR	0	0	0	0	0	0	0	0	0	0	0	0
RÁKÓCZIFALVA	0	0	0	0	1.387.800	0	1.619.100	231.300	0	0	0	0
RÁKÓCZIÚJFALU	0	0	0	0	0	0	0	0	0	0	0	0
SZAJOL	0	0	0	0	0	0	0	0	0	0	0	0
SZÁSZBEREK	0	0	0	0	0	0	0	0	0	0	0	0
SZELEVÉNY	0	0	0	0	0	0	0	0	0	0	0	0
SZOLNOK	66.256.000	0	66.256.000	0	14.417.700	0	12.952.800	-1.464.900	9.108.600	0	9.907.600	799.000
TISZABO	0	0	0	0	1.464.900	0	1.464.900	0	0	0	0	0
TISZABURA	0	0	0	0	1.464.900	0	1.542.000	77.100	0	0	0	0
TISZADERZS	0	0	0	0	1.542.000	0	1.542.000	0	0	0	0	0
TISZAFÖLDVÁR	0	0	0	0	1.079.400	0	1.079.400	0	0	0	0	0
TISZAFÜRED	12.281.600	0	14.220.800	1.939.200	1.002.300	0	1.310.700	308.400	0	0	0	0
TISZAGYENDA	0	0	0	0	771.000	0	1.773.300	1.002.300	0	0	0	0
TISZAIGAR	0	0	0	0	1.156.500	0	1.156.500	0	0	0	0	0

A HELYI ÖNKORMÁNYZATOK 1999. ÉVI TERVEZETT-TÉNYLEGES NORMATÍV ÁLLAMI HOZZÁJÁRULÁSÁNAK ELSZÁMOLÁSA

JÁSZ-NAGYKUN-SZOLNOK MEGYE

Megyekód: 16

Önkormányzat	Bentlakásos és átmeneti elhelyezést nyújtó intézményi ellátás				Nappali szociális intézményi ellátás				Hajléktalanok átmeneti intézményei			
	Állami hozzájárulás, Ft				Állami hozzájárulás, Ft				Állami hozzájárulás, Ft			
	Tervezett	Évközi változás	Tényleges	Eltérés	Tervezett	Évközi változás	Tényleges	Eltérés	Tervezett	Évközi változás	Tényleges	Eltérés
TISZAINOKA	3.878.400	0	3.878.400	0	925.200	0	1.310.700	385.500	0	0	0	0
TISZAJENO	0	0	0	0	0	0	0	0	0	0	0	0
TISZAKÜRT	0	0	0	0	2.313.000	0	1.850.400	—462.600	0	0	0	0
TISZAÖRS	0	0	0	0	1.156.500	0	1.464.900	308.400	0	0	0	0
TISZAPÜSPÖKI	0	0	0	0	0	0	0	0	0	0	0	0
TISZAROFF	0	0	0	0	0	0	0	0	0	0	0	0
TISZASAS	4.848.000	0	5.171.200	323.200	4.240.500	0	4.009.200	—231.300	0	0	0	0
TISZASÜLY	0	0	0	0	2.313.000	0	2.313.000	0	0	0	0	0
TISZASZENTIMRE	15.836.800	0	16.160.000	323.200	0	0	0	0	0	0	0	0
TISZATENYO	0	0	0	0	0	0	0	0	0	0	0	0
TISZAVÁRKONY	0	0	0	0	3.700.800	0	3.700.800	0	0	0	0	0
TOMAJMONOSTORA	0	0	0	0	0	0	0	0	0	0	0	0
TÓSZEG	0	0	0	0	1.542.000	0	848.100	—693.900	0	0	0	0
TÖRÖKSZENTMIKLÓS	74.336.000	0	0	—74.336.000	8.481.000	0	7.787.100	—693.900	0	0	0	0
TÚRKEVE	18.745.600	0	19.068.800	323.200	2.698.500	0	3.700.800	1.002.300	0	0	0	0
ÚJSZÁSZ	86.294.400	—8.080.000	78.214.400	0	1.927.500	0	2.158.800	231.300	0	0	0	0
VEZSENY	0	0	0	0	0	0	0	0	0	0	0	0
ZAGYVARÉKAS	0	0	0	0	1.310.700	0	1.464.900	154.200	0	0	0	0
MEGYE ÖNKORM. ÖSSZ.	650.137.600	—8.080.000	570.307.200	—71.750.400	133.691.400	—693.900	136.389.900	3.392.400	9.108.600	0	9.907.600	799.000

A HELYI ÖNKORMÁNYZATOK 1999. ÉVI TERVEZETT-TÉNYLEGES NORMATÍV ÁLLAMI HOZZÁJÁRULÁSÁNAK ELSZÁMOLÁSA

JÁSZ-NAGYKUN-SZOLNOK MEGYE

Megyekód: 16

Önkormányzat	Pszichiátriai és szenvedélybetegek, fogyatékosok bentlakásos intézményi ellátása				Bölcsődei ellátás				Óvodai nevelés			
	Állami hozzájárulás, Ft				Állami hozzájárulás, Ft				Állami hozzájárulás, Ft			
	Tervezett	Évközi változás	Tényleges	Eltérés	Tervezett	Évközi változás	Tényleges	Eltérés	Tervezett	Évközi változás	Tényleges	Eltérés
MEGYEI ÖNKORMÁNYZAT	437.257.500	0	421.687.500	-15.570.000	0	0	0	0	0	0	0	0
ABÁDSZALÓK	0	0	0	0	1.664.000	0	1.664.000	0	13.760.000	0	14.160.000	400.000
ALATTYÁN	0	0	0	0	0	0	0	0	6.400.000	0	6.640.000	240.000
BEREKFÜRDŐ	0	0	0	0	0	0	0	0	3.280.000	0	3.360.000	80.000
BESENYSZÖG	0	0	0	0	0	0	0	0	10.000.000	0	10.160.000	160.000
CIBAKHÁZA	0	0	0	0	3.072.000	0	2.688.000	-384.000	10.720.000	0	10.720.000	0
CSATASZÖG	0	0	0	0	0	0	0	0	0	0	0	0
CSERKESZOLO	0	0	0	0	1.792.000	0	1.920.000	128.000	5.040.000	0	5.440.000	400.000
CSÉPA	0	0	0	0	0	0	0	0	6.480.000	0	6.400.000	-80.000
FEGYVERNEK	0	0	0	0	0	0	0	0	23.040.000	0	22.960.000	-80.000
HUNYADFALVA	0	0	0	0	0	0	0	0	0	0	0	0
JÁNOSHIDA	0	0	0	0	0	0	0	0	7.360.000	0	7.840.000	480.000
JÁSZALSÓSZENTGYÖRGY	0	0	0	0	0	0	0	0	9.360.000	0	10.080.000	720.000
JÁSZAPÁTI	0	0	0	0	3.968.000	-1.152.000	2.816.000	0	24.240.000	0	24.480.000	240.000
JÁSZÁGÓ	0	0	0	0	0	0	0	0	1.280.000	0	1.200.000	-80.000
JÁSZÁROKSZÁLLÁS	0	0	0	0	1.920.000	0	1.408.000	-512.000	16.480.000	0	15.760.000	-720.000
JÁSZBERÉNY	0	0	0	0	2.688.000	0	2.816.000	128.000	65.760.000	0	65.600.000	-160.000
JÁSZBOLDOGHÁZA	0	0	0	0	0	0	0	0	4.320.000	0	4.320.000	0
JÁSZDÓZSA	0	0	0	0	0	0	0	0	4.720.000	0	4.880.000	160.000
JÁSZFELSŐSZENTGYÖRGY	0	0	0	0	0	0	0	0	5.120.000	0	5.360.000	240.000
JÁSZFÉNYSZARU	0	0	0	0	0	0	0	0	13.440.000	0	13.440.000	0
JÁSZIVÁNY	0	0	0	0	0	0	0	0	960.000	0	880.000	-80.000
JÁSZJÁKÓHALMA	0	0	0	0	0	0	0	0	9.600.000	0	9.440.000	-160.000
JÁSZKISÉR	0	0	0	0	1.792.000	0	2.176.000	384.000	18.160.000	0	18.880.000	720.000
JÁSZLADÁNY	0	0	0	0	1.920.000	0	1.536.000	-384.000	17.040.000	0	17.760.000	720.000
JÁSZSZENTANDRÁS	0	0	0	0	0	0	0	0	5.200.000	0	5.360.000	160.000
JÁSZTELEK	0	0	0	0	0	0	0	0	6.400.000	0	6.320.000	-80.000
KARCAG	0	0	0	0	7.552.000	0	7.040.000	-512.000	67.600.000	0	66.800.000	-800.000
KENDERES	0	0	0	0	0	0	0	0	16.640.000	0	16.880.000	240.000
KENGYEL	0	0	0	0	0	0	0	0	11.040.000	0	10.720.000	-320.000

A HELYI ÖNKORMÁNYZATOK 1999. ÉVI TERVEZETT-TÉNYLEGES NORMATÍV ÁLLAMI HOZZÁJÁRULÁSÁNAK ELSZÁMOLÁSA

JÁSZ-NAGYKUN-SZOLNOK MEGYE

Megyekód: 16

Önkormányzat	Pszichiátriai és szenvedélybetegek, fogyatékosok bentlakásos intézményi ellátása				Bölcsődei ellátás				Óvodai nevelés			
	Állami hozzájárulás, Ft				Állami hozzájárulás, Ft				Állami hozzájárulás, Ft			
	Tervezett	Évközi változás	Tényleges	Eltérés	Tervezett	Évközi változás	Tényleges	Eltérés	Tervezett	Évközi változás	Tényleges	Eltérés
KÉTPÓ	0	0	0	0	0	0	0	0	2.880.000	0	2.880.000	0
KISÚJSZÁLLÁS	0	0	0	0	2.176.000	0	1.920.000	-256.000	38.240.000	0	38.720.000	480.000
KÖTELEK	0	0	0	0	0	0	0	0	5.840.000	0	6.400.000	560.000
KUNCSORBA	0	0	0	0	0	0	0	0	2.000.000	0	1.680.000	-320.000
KUNHEGYES	0	0	0	0	896.000	0	1.280.000	384.000	23.440.000	0	23.120.000	-320.000
KUNMADARAS	0	0	0	0	0	0	0	0	23.440.000	0	23.360.000	-80.000
KUNSZENTMÁRTON	0	0	0	0	2.688.000	0	2.432.000	-256.000	22.720.000	0	22.640.000	-80.000
MARTFŰ	0	0	0	0	2.688.000	0	2.688.000	0	23.040.000	0	22.720.000	-320.000
MESTERSZÁLLÁS	0	0	0	0	0	0	0	0	1.520.000	0	1.520.000	0
MEZOHÉK	0	0	0	0	0	0	0	0	1.200.000	0	1.120.000	-80.000
MEZOTÚR	8.650.000	0	8.217.500	-432.500	2.944.000	0	3.200.000	256.000	53.120.000	0	52.960.000	-160.000
NAGYIVÁN	0	0	0	0	0	0	0	0	3.920.000	0	3.920.000	0
NAGYKÖRŰ	0	0	0	0	0	0	0	0	5.760.000	0	5.600.000	-160.000
NAGYRÉV	0	0	0	0	0	0	0	0	2.160.000	0	1.920.000	-240.000
ÖCSÖD	0	0	0	0	0	0	0	0	11.760.000	0	11.440.000	-320.000
ÖRMÉNYES	0	0	0	0	0	0	0	0	2.960.000	0	3.040.000	80.000
PUSZTAMONOSTOR	0	0	0	0	0	0	0	0	4.080.000	0	4.080.000	0
RÁKÓCZIFALVA	0	0	0	0	1.920.000	0	1.920.000	0	15.440.000	0	15.120.000	-320.000
RÁKÓCZIÚJFALU	0	0	0	0	0	0	0	0	9.040.000	0	9.040.000	0
SZAJOL	0	0	0	0	0	0	0	0	10.480.000	0	10.880.000	400.000
SZÁSZBEREK	0	0	0	0	0	0	0	0	2.240.000	0	2.320.000	80.000
SZELEVÉNY	0	0	0	0	0	0	0	0	3.200.000	0	3.360.000	160.000
SZOLNOK	17.300.000	0	17.732.500	432.500	49.024.000	0	48.768.000	-256.000	239.680.000	0	237.760.000	-1.920.000
TISZABO	0	0	0	0	0	0	0	0	8.400.000	0	8.720.000	320.000
TISZABURA	0	0	0	0	0	0	0	0	10.400.000	0	10.560.000	160.000
TISZADERZS	0	0	0	0	0	0	0	0	3.600.000	0	3.600.000	0
TISZAFÖLDVÁR	0	0	0	0	0	0	0	0	40.320.000	0	40.640.000	320.000
TISZAFÜRED	0	0	0	0	3.072.000	0	3.200.000	128.000	38.000.000	0	37.440.000	-560.000
TISZAGYENDA	0	0	0	0	0	0	0	0	3.040.000	0	2.800.000	-240.000
TISZAIGAR	0	0	0	0	0	0	0	0	3.760.000	0	3.680.000	-80.000

A HELYI ÖNKORMÁNYZATOK 1999. ÉVI TERVEZETT-TÉNYLEGES NORMATÍV ÁLLAMI HOZZÁJÁRULÁSÁNAK ELSZÁMOLÁSA

JÁSZ-NAGYKUN-SZOLNOK MEGYE

Megyekód: 16

Önkormányzat	Pszichiátriai és szenvedélybetegek, fogyatékosok bentlakásos intézményi ellátása				Bölcsődei ellátás				Óvodai nevelés			
	Állami hozzájárulás, Ft				Állami hozzájárulás, Ft				Állami hozzájárulás, Ft			
	Tervezett	Évközi változás	Tényleges	Eltérés	Tervezett	Évközi változás	Tényleges	Eltérés	Tervezett	Évközi változás	Tényleges	Eltérés
TISZAINOKA	0	0	0	0	0	0	0	0	640.000	0	640.000	0
TISZAJENO	0	0	0	0	0	0	0	0	4.720.000	0	4.800.000	80.000
TISZAKÜRT	0	0	0	0	0	0	0	0	4.960.000	0	4.720.000	-240.000
TISZAÖRS	0	0	0	0	0	0	0	0	3.280.000	0	3.520.000	240.000
TISZAPÜSPÖKI	0	0	0	0	0	0	0	0	6.320.000	0	6.800.000	480.000
TISZAROFF	0	0	0	0	0	0	0	0	4.880.000	-640.000	5.120.000	880.000
TISZASAS	0	0	0	0	0	0	0	0	3.440.000	0	3.440.000	0
TISZASÜLY	0	0	0	0	0	0	0	0	4.880.000	0	5.200.000	320.000
TISZASZENTIMRE	0	0	0	0	0	0	0	0	7.680.000	0	8.000.000	320.000
TISZATENYO	0	0	0	0	0	0	0	0	4.800.000	0	5.120.000	320.000
TISZAVÁRKONY	0	0	0	0	0	0	0	0	5.440.000	0	5.040.000	-400.000
TOMAJMONOSTORA	0	0	0	0	0	0	0	0	2.560.000	0	2.480.000	-80.000
TÓSZEG	0	0	0	0	0	0	0	0	10.640.000	0	10.080.000	-560.000
TÖRÖKSZENTMIKLÓS	0	0	98.610.000	98.610.000	4.224.000	0	3.840.000	-384.000	71.680.000	0	70.400.000	-1.280.000
TÚRKEVE	0	0	0	0	0	0	0	0	21.360.000	0	23.200.000	1.840.000
ÚJSZÁSZ	0	0	0	0	1.792.000	0	1.792.000	0	17.920.000	0	17.840.000	-80.000
VEZSENY	0	0	0	0	0	0	0	0	1.360.000	0	1.360.000	0
ZAGYVARÉKAS	0	0	0	0	2.432.000	0	1.664.000	-768.000	6.960.000	0	6.880.000	-80.000
MEGYE ÖNKORM. ÖSSZ.	463.207.500	0	546.247.500	83.040.000	100.224.000	-1.152.000	96.768.000	-2.304.000	1.182.640.000	-640.000	1.183.520.000	1.520.000

A HELYI ÖNKORMÁNYZATOK 1999. ÉVI TERVEZETT-TÉNYLEGES NORMATÍV ÁLLAMI HOZZÁJÁRULÁSÁNAK ELSZÁMOLÁSA

JÁSZ-NAGYKUN-SZOLNOK MEGYE

Megyekód: 16

Önkormányzat	Iskolai oktatás				Iskolai szakképzés				Különleges gondozás keretében nyújtott ellátás			
	Állami hozzájárulás, Ft				Állami hozzájárulás, Ft				Állami hozzájárulás, Ft			
	Tervezett	Évközi változás	Tényleges	Eltérés	Tervezett	Évközi változás	Tényleges	Eltérés	Tervezett	Évközi változás	Tényleges	Eltérés
MEGYEI ÖNKORMÁNYZAT	95.612.000	0	90.179.000	-5.433.000	118.350.000	0	122.510.000	4.160.000	158.813.000	388.000	152.670.000	-6.531.000
ABÁDSZALÓK	42.994.000	0	42.579.000	-415.000	0	0	0	0	4.462.000	0	4.462.000	0
ALATTYÁN	12.035.000	0	12.201.000	166.000	0	0	0	0	0	0	0	0
BEREKFÜRDŐ	10.873.000	0	12.118.000	1.245.000	0	0	0	0	0	0	0	0
BESENYSZÖG	28.137.000	0	27.805.000	-332.000	0	0	0	0	582.000	0	776.000	194.000
CIBAKHÁZA	32.370.000	-83.000	32.038.000	-249.000	0	0	0	0	0	0	0	0
CSATASZÖG	0	0	0	0	0	0	0	0	0	0	0	0
CSERKESZOLO	16.932.000	0	17.181.000	249.000	0	0	0	0	0	0	0	0
CSÉPA	15.853.000	0	15.853.000	0	0	0	0	0	1.940.000	0	1.940.000	0
FEGYVERNEK	72.977.000	-415.000	72.396.000	-166.000	1.170.000	0	810.000	-360.000	1.940.000	0	2.134.000	194.000
HUNYADFALVA	1.245.000	0	1.245.000	0	0	0	0	0	0	0	0	0
JÁNOSHIDA	17.928.000	0	18.011.000	83.000	0	0	0	0	0	0	0	0
JÁSZALSÓSZENTGYÖRGY	31.125.000	0	30.710.000	-415.000	0	0	0	0	0	0	0	0
JÁSZAPÁTI	79.182.000	0	78.933.000	-249.000	0	0	0	0	11.834.000	0	12.610.000	776.000
JÁSZÁGÓ	3.818.000	0	4.067.000	249.000	0	0	0	0	0	0	0	0
JÁSZÁROKSZÁLLÁS	94.149.000	0	92.663.000	-1.486.000	0	0	0	0	3.104.000	0	3.298.000	194.000
JÁSZBERÉNY	305.050.000	0	305.581.000	531.000	59.650.000	0	55.615.000	-4.035.000	13.968.000	0	13.386.000	-582.000
JÁSZBOLDOGHÁZA	14.027.000	0	14.027.000	0	0	0	0	0	1.164.000	0	1.164.000	0
JÁSZDÓZSA	16.826.000	-972.000	15.771.000	-83.000	1.120.000	-420.000	700.000	0	388.000	0	388.000	0
JÁSZFELSŐSZENTGYÖRGY	14.027.000	0	13.529.000	-498.000	0	0	0	0	0	0	0	0
JÁSZFÉNYSZARU	49.551.000	0	49.302.000	-249.000	0	0	0	0	1.164.000	0	1.164.000	0
JÁSZIVÁNY	1.079.000	0	1.079.000	0	0	0	0	0	0	0	0	0
JÁSZJÁKÓHALMA	18.011.000	0	17.596.000	-415.000	0	0	0	0	388.000	0	388.000	0
JÁSZKISÉR	53.701.000	0	53.867.000	166.000	0	0	0	0	5.044.000	0	4.656.000	-388.000
JÁSZLADÁNY	50.298.000	0	49.966.000	-332.000	0	0	0	0	8.536.000	0	8.342.000	-194.000
JÁSZSZENTANDRÁS	16.351.000	0	16.102.000	-249.000	0	0	0	0	0	0	194.000	194.000
JÁSZTELEK	11.620.000	0	11.454.000	-166.000	0	0	0	0	0	0	0	0
KARCAG	271.930.000	0	286.769.000	14.839.000	61.855.000	0	37.670.000	-24.185.000	0	0	0	0
KENDERES	71.033.000	0	68.275.000	-2.758.000	21.200.000	0	21.950.000	750.000	0	0	0	0
KENGYEL	33.200.000	0	32.868.000	-332.000	0	0	0	0	0	0	0	0

A HELYI ÖNKORMÁNYZATOK 1999. ÉVI TERVEZETT-TÉNYLEGES NORMATÍV ÁLLAMI HOZZÁJÁRULÁSÁNAK ELSZÁMOLÁSA

JÁSZ-NAGYKUN-SZOLNOK MEGYE

Megyekód: 16

Önkormányzat	Iskolai oktatás				Iskolai szakképzés				Különleges gondozás keretében nyújtott ellátás			
	Állami hozzájárulás, Ft				Állami hozzájárulás, Ft				Állami hozzájárulás, Ft			
	Tervezett	Évközi változás	Tényleges	Eltérés	Tervezett	Évközi változás	Tényleges	Eltérés	Tervezett	Évközi változás	Tényleges	Eltérés
KÉTPÓ	8.549.000	0	8.466.000	—83.000	0	0	0	0	194.000	0	194.000	0
KISÚJSZÁLLÁS	213.389.000	0	211.471.000	—1.918.000	29.660.000	0	29.220.000	—440.000	0	0	0	0
KÖTELEK	16.351.000	0	16.185.000	—166.000	0	0	0	0	2.328.000	0	2.328.000	0
KUNCSORBA	6.972.000	0	6.972.000	0	0	0	0	0	0	0	0	0
KUNHEGYES	139.059.000	—432.000	139.366.000	739.000	28.510.000	0	26.920.000	—1.590.000	7.905.000	388.000	8.099.000	—194.000
KUNMADARAS	56.938.000	0	55.278.000	—1.660.000	0	0	0	0	9.118.000	388.000	8.730.000	—776.000
KUNSZENTMÁRTON	162.656.000	0	161.319.000	—1.337.000	14.990.000	0	15.840.000	850.000	8.924.000	388.000	9.118.000	—194.000
MARTFŰ	106.098.000	0	110.061.000	3.963.000	9.160.000	0	13.010.000	3.850.000	1.746.000	0	1.552.000	—194.000
MESTERSZÁLLÁS	9.047.000	0	9.047.000	0	0	0	0	0	0	0	0	0
MEZOHÉK	1.079.000	0	996.000	—83.000	0	0	0	0	194.000	0	194.000	0
MEZOTÚR	192.710.000	0	192.162.000	—548.000	23.500.000	0	23.220.000	—280.000	582.000	0	582.000	0
NAGYIVÁN	8.051.000	0	7.968.000	—83.000	0	0	0	0	0	0	0	0
NAGYKÖRŰ	17.015.000	0	16.849.000	—166.000	0	0	0	0	0	0	0	0
NAGYRÉV	4.980.000	0	5.312.000	332.000	0	0	0	0	0	194.000	194.000	0
ÖCSÖD	32.619.000	0	32.785.000	166.000	0	0	0	0	0	0	0	0
ÖRMÉNYES	8.715.000	0	8.715.000	0	0	0	0	0	0	0	0	0
PUSZTAMONOSTOR	10.458.000	0	10.458.000	0	0	0	0	0	0	0	0	0
RÁKÓCZIFALVA	34.030.000	0	33.947.000	—83.000	0	0	0	0	0	0	0	0
RÁKÓCZIÚJFALU	18.841.000	0	18.841.000	0	0	0	0	0	0	0	0	0
SZAJOL	29.216.000	0	28.967.000	—249.000	0	0	0	0	0	0	0	0
SZÁSZBEREK	9.628.000	0	9.628.000	0	0	0	0	0	0	0	0	0
SZELEVÉNY	9.047.000	0	8.798.000	—249.000	0	0	0	0	0	0	0	0
SZOLNOK	1.333.799.000	0	1.279.269.000	—54.530.000	233.915.000	0	272.035.000	38.120.000	61.471.000	0	62.385.000	914.000
TISZABO	21.647.000	0	21.381.000	—266.000	0	0	0	0	9.312.000	0	8.924.000	—388.000
TISZABURA	26.562.000	0	26.313.000	—249.000	0	0	0	0	12.416.000	194.000	12.610.000	0
TISZADERZS	12.035.000	0	12.035.000	0	0	0	0	0	0	0	0	0
TISZAFÖLDVÁR	150.856.000	0	148.206.000	—2.650.000	6.615.000	0	10.385.000	3.770.000	4.074.000	0	4.268.000	194.000
TISZAFÜRED	215.448.000	0	204.678.000	—10.770.000	23.400.000	0	23.010.000	—390.000	3.686.000	0	3.880.000	194.000
TISZAGYENDA	8.300.000	0	8.466.000	166.000	0	0	0	0	582.000	0	582.000	0
TISZAIGAR	7.138.000	0	7.304.000	166.000	0	0	0	0	0	0	0	0

A HELYI ÖNKORMÁNYZATOK 1999. ÉVI TERVEZETT-TÉNYLEGES NORMATÍV ÁLLAMI HOZZÁJÁRULÁSÁNAK ELSZÁMOLÁSA

JÁSZ-NAGYKUN-SZOLNOK MEGYE

Megyekód: 16

Önkormányzat	Iskolai oktatás				Iskolai szakképzés				Különleges gondozás keretében nyújtott ellátás			
	Állami hozzájárulás, Ft				Állami hozzájárulás, Ft				Állami hozzájárulás, Ft			
	Tervezett	Évközi változás	Tényleges	Eltérés	Tervezett	Évközi változás	Tényleges	Eltérés	Tervezett	Évközi változás	Tényleges	Eltérés
TISZAINOKA	0	0	0	0	0	0	0	0	0	0	0	0
TISZAJENO	14.193.000	0	14.276.000	83.000	0	0	0	0	0	0	0	0
TISZAKÜRT	16.019.000	0	15.770.000	-249.000	0	0	0	0	0	0	0	0
TISZAÖRS	14.235.000	0	14.069.000	-166.000	7.560.000	0	7.870.000	310.000	0	0	0	0
TISZAPÜSPÖKI	18.509.000	0	18.011.000	-498.000	0	0	0	0	0	0	0	0
TISZAROFF	14.359.000	0	14.027.000	-332.000	0	0	0	0	0	0	0	0
TISZASAS	10.043.000	0	9.877.000	-166.000	0	0	0	0	0	0	0	0
TISZASÜLY	17.928.000	0	18.177.000	249.000	0	0	0	0	0	0	0	0
TISZASZENTIMRE	19.920.000	0	20.086.000	166.000	0	0	0	0	0	0	0	0
TISZATENYO	15.604.000	0	15.355.000	-249.000	0	0	0	0	0	0	0	0
TISZAVÁRKONY	11.122.000	0	11.620.000	498.000	0	0	0	0	0	0	0	0
TOMAJMONOSTORA	9.462.000	0	9.047.000	-415.000	0	0	0	0	0	0	0	0
TÓSZEG	32.204.000	0	31.540.000	-664.000	0	0	0	0	194.000	0	194.000	0
TÖRÖKSZENTMIKLÓS	258.232.000	0	262.817.000	4.585.000	27.600.000	0	28.830.000	1.230.000	13.386.000	970.000	14.356.000	0
TÚRKEVE	122.330.000	0	123.501.000	1.171.000	26.970.000	0	28.520.000	1.550.000	4.268.000	0	4.074.000	-194.000
ÚJSZÁSZ	90.694.000	0	91.450.000	756.000	13.640.000	0	17.205.000	3.565.000	5.044.000	388.000	5.044.000	-388.000
VEZSENY	2.407.000	0	2.407.000	0	0	0	0	0	0	0	0	0
ZAGYVAREKAS	29.299.000	0	29.299.000	0	0	0	0	0	0	0	0	0
MEGYE ÖNKORM. ÖSSZ.	5.049.727.000	-1.902.000	4.986.737.000	-61.088.000	708.865.000	-420.000	735.320.000	26.875.000	358.751.000	3.298.000	354.880.000	-7.169.000

A HELYI ÖNKORMÁNYZATOK 1999. ÉVI TERVEZETT-TÉNYLEGES NORMATÍV ÁLLAMI HOZZÁJÁRULÁSÁNAK ELSZÁMOLÁSA

JÁSZ-NAGYKUN-SZOLNOK MEGYE

Megyekód: 16

Önkormányzat	Alapfokú művészet oktatás				Kollégiumi, externátusi nevelés, ellátás				Hozzájárulás egyéb közoktatási feladatokhoz			
	Állami hozzájárulás, Ft				Állami hozzájárulás, Ft				Állami hozzájárulás, Ft			
	Tervezett	Évközi változás	Tényleges	Eltérés	Tervezett	Évközi változás	Tényleges	Eltérés	Tervezett	Évközi változás	Tényleges	Eltérés
MEGYEI ÖNKORMÁNYZAT	0	0	0	0	37.392.000	0	37.848.000	456.000	16.483.070	0	13.031.390	—3.451.680
ABÁDSZALÓK	0	0	0	0	0	0	0	0	8.082.430	0	7.177.440	—904.990
ALATTYÁN	0	0	0	0	0	0	0	0	7.579.410	0	7.780.900	201.490
BEREKFÜRDŐ	0	0	0	0	0	0	0	0	6.847.760	0	7.529.540	681.780
BESENYSZÖG	0	0	0	0	0	0	0	0	5.362.110	0	5.618.780	256.670
CIBAKHÁZA	0	0	0	0	0	0	0	0	3.349.920	—1.830	2.878.600	—469.490
CSATASZÖG	0	0	0	0	0	0	0	0	0	0	0	0
CSERKESZOLO	0	0	0	0	0	0	0	0	8.968.440	0	8.842.250	—126.190
CSÉPA	0	0	0	0	0	0	0	0	10.110.560	0	10.620.230	509.670
FEGYVERNEK	0	0	0	0	0	0	0	0	14.572.040	—73.150	15.307.580	808.690
HUNYADFALVA	0	0	0	0	0	0	0	0	679.950	0	647.950	—32.000
JÁNOSHIDA	0	0	0	0	0	0	0	0	10.794.590	0	10.782.910	—11.680
JÁSZALSÓSZENTGYÖRGY	0	0	0	0	0	0	0	0	5.367.960	0	4.760.790	—607.170
JÁSZAPÁTI	0	0	0	0	0	0	0	0	10.153.190	0	10.719.170	565.980
JÁSZÁGÓ	0	0	0	0	0	0	0	0	2.453.460	0	2.277.120	—176.340
JÁSZÁROKSZÁLLÁS	3.871.000	0	4.508.000	637.000	0	0	0	0	8.880.220	0	7.696.720	—1.183.500
JÁSZBERÉNY	14.602.000	0	14.700.000	98.000	28.880.000	0	26.448.000	—2.432.000	45.058.690	0	39.119.170	—5.939.520
JÁSZBOLDOGHÁZA	0	0	0	0	0	0	0	0	7.870.070	0	7.870.070	0
JÁSZDÓZSA	0	0	0	0	1.824.000	—304.000	1.064.000	—456.000	7.924.740	—103.320	7.583.280	—238.140
JÁSZFELSŐSZENTGYÖRGY	0	0	0	0	0	0	0	0	8.436.570	0	8.144.400	—292.170
JÁSZFÉNYSZARU	0	0	0	0	0	0	0	0	8.553.170	0	7.498.170	—1.055.000
JÁSZIVÁNY	0	0	0	0	0	0	0	0	979.750	0	888.420	—91.330
JÁSZJÁKÓHALMA	0	0	0	0	0	0	0	0	5.308.870	0	5.267.060	—41.810
JÁSZKISÉR	0	0	0	0	0	0	0	0	9.889.330	0	8.562.000	—1.327.330
JÁSZLADÁNY	0	0	0	0	0	0	0	0	8.457.720	0	7.714.200	—743.520
JÁSZSZENTANDRÁS	1.176.000	0	882.000	—294.000	0	0	0	0	7.916.460	0	7.849.620	—66.840
JÁSZTELEK	0	0	0	0	0	0	0	0	7.346.440	—320.000	6.806.110	—220.330
KARCAG	23.373.000	0	23.226.000	—147.000	52.896.000	0	51.224.000	—1.672.000	48.054.050	0	37.760.250	—10.293.800
KENDERES	0	0	0	0	28.120.000	0	27.208.000	—912.000	11.256.530	0	8.997.100	—2.259.430
KENGYEL	0	0	0	0	0	0	0	0	3.572.830	0	3.287.520	—285.310

A HELYI ÖNKORMÁNYZATOK 1999. ÉVI TERVEZETT-TÉNYLEGES NORMATÍV ÁLLAMI HOZZÁJÁRULÁSÁNAK ELSZÁMOLÁSA

JÁSZ-NAGYKUN-SZOLNOK MEGYE

Megyekód: 16

Önkormányzat	Alapfokú művészet oktatás				Kollégiumi, externátusi nevelés, ellátás				Hozzájárulás egyéb közoktatási feladatokhoz			
	Állami hozzájárulás, Ft				Állami hozzájárulás, Ft				Állami hozzájárulás, Ft			
	Tervezett	Évközi változás	Tényleges	Eltérés	Tervezett	Évközi változás	Tényleges	Eltérés	Tervezett	Évközi változás	Tényleges	Eltérés
KÉTPÓ	0	0	0	0	0	0	0	0	4.498.200	0	4.426.370	—71.830
KISÚJSZÁLLÁS	11.515.000	0	11.466.000	—49.000	37.392.000	1.976.000	38.912.000	—456.000	31.801.980	0	29.980.360	—1.821.620
KÖTELEK	0	0	0	0	0	0	0	0	10.673.720	0	10.516.210	—157.510
KUNCSORBA	0	0	0	0	0	0	0	0	3.360.970	0	3.073.150	—287.820
KUNHEGYES	0	0	0	0	21.736.000	—1.672.000	22.648.000	2.584.000	15.073.910	—240.000	15.876.750	1.042.840
KUNMADARAS	0	0	0	0	0	0	0	0	6.314.250	0	7.430.660	1.116.410
KUNSZENTMÁRTON	0	0	0	0	9.120.000	0	8.816.000	—304.000	19.299.130	0	18.288.330	—1.010.800
MARTFŰ	0	0	0	0	13.072.000	0	13.984.000	912.000	18.175.000	0	19.086.640	911.640
MESTERSZÁLLÁS	0	0	0	0	0	0	0	0	4.356.380	0	4.356.380	0
MEZOHÉK	0	0	0	0	0	0	0	0	1.253.570	0	1.018.410	—235.160
MEZOTŰR	13.083.000	0	12.887.000	—196.000	44.384.000	0	43.928.000	—456.000	32.537.640	0	30.675.170	—1.862.470
NAGYIVÁN	0	0	0	0	0	0	0	0	4.661.680	0	4.932.850	271.170
NAGYKÖRŰ	0	0	0	0	0	0	0	0	4.322.910	0	10.366.090	6.043.180
NAGYRÉV	0	0	0	0	0	0	0	0	3.236.210	0	2.946.040	—290.170
ÖCSÖD	0	0	0	0	0	0	0	0	7.678.830	0	6.727.540	—951.290
ÖRMÉNYES	0	0	0	0	0	0	0	0	4.464.650	0	4.457.820	—6.830
PUSZTAMONOSTOR	0	0	0	0	0	0	0	0	6.150.240	0	6.150.240	0
RÁKÓCZIFALVA	0	0	0	0	0	0	0	0	6.970.980	0	6.211.330	—759.650
RÁKÓCZIÚJFALU	0	0	0	0	0	0	0	0	11.708.200	0	10.667.700	—1.040.500
SZAJOL	0	0	0	0	0	0	0	0	8.117.190	0	6.955.020	—1.162.170
SZÁSZBEREK	0	0	0	0	0	0	0	0	4.728.020	0	4.972.850	244.830
SZELEVÉNY	0	0	0	0	0	0	0	0	5.230.170	0	5.261.840	31.670
SZOLNOK	50.111.000	0	49.312.000	—799.000	182.400.000	0	181.032.000	—1.368.000	246.689.500	0	251.792.900	5.103.400
TISZABO	0	0	0	0	0	0	0	0	9.817.960	0	10.825.960	1.008.000
TISZABURA	0	0	0	0	0	0	0	0	15.242.140	0	15.215.640	—26.500
TISZADERZS	0	0	0	0	0	0	0	0	6.122.510	0	6.122.510	0
TISZAFÖLDVÁR	0	0	0	0	20.520.000	0	20.216.000	—304.000	21.235.600	0	21.856.020	620.420
TISZAFÜRED	15.210.000	0	14.890.000	—320.000	11.552.000	0	10.792.000	—760.000	40.661.150	0	33.570.190	—7.090.960
TISZAGYENDA	0	0	0	0	0	0	0	0	4.414.030	0	3.920.700	—493.330
TISZAIGAR	0	0	0	0	0	0	0	0	4.010.890	0	4.091.720	80.830

A HELYI ÖNKORMÁNYZATOK 1999. ÉVI TERVEZETT-TÉNYLEGES NORMATÍV ÁLLAMI HOZZÁJÁRULÁSÁNAK ELSZÁMOLÁSA

JÁSZ-NAGYKUN-SZOLNOK MEGYE

Megyekód: 16

Önkormányzat	Alapfokú művészet oktatás				Kollégiumi, externátusi nevelés, ellátás				Hozzájárulás egyéb közoktatási feladatokhoz			
	Állami hozzájárulás, Ft				Állami hozzájárulás, Ft				Állami hozzájárulás, Ft			
	Tervezett	Évközi változás	Tényleges	Eltérés	Tervezett	Évközi változás	Tényleges	Eltérés	Tervezett	Évközi változás	Tényleges	Eltérés
TISZAINOKA	0	0	0	0	0	0	0	0	302.640	0	254.640	—48.000
TISZAJENO	0	0	0	0	0	0	0	0	8.035.900	0	7.778.060	—257.840
TISZAKÜRT	0	0	0	0	0	0	0	0	13.323.650	—992.000	11.960.170	—371.480
TISZAÖRS	2.156.000	0	2.254.000	98.000	0	0	0	0	7.563.950	0	6.963.100	—600.850
TISZAPÜSPÖKI	0	0	0	0	0	0	0	0	10.847.640	0	10.240.160	—607.480
TISZAROFF	0	0	0	0	0	0	0	0	7.828.030	—324.980	7.564.200	61.150
TISZASAS	0	0	0	0	0	0	0	0	6.072.620	0	6.025.460	—47.160
TISZASÜLY	0	0	0	0	0	0	0	0	9.842.210	0	9.997.520	155.310
TISZASZENTIMRE	0	0	0	0	0	0	0	0	11.687.860	0	12.437.860	750.000
TISZATENYO	0	0	0	0	0	0	0	0	8.326.340	0	9.101.670	775.330
TISZAVÁRKONY	0	0	0	0	0	0	0	0	8.939.160	0	9.049.490	110.330
TOMAJMONOSTORA	0	0	0	0	0	0	0	0	4.924.680	0	4.562.700	—361.980
TÓSZEG	0	0	0	0	0	0	0	0	5.263.260	0	5.023.310	—239.950
TÖRÖKSZENTMIKLÓS	15.606.000	0	14.357.000	—1.249.000	28.576.000	0	27.968.000	—608.000	38.902.910	0	36.121.100	—2.781.810
TÚRKEVE	0	0	0	0	32.376.000	0	34.048.000	1.672.000	14.024.040	0	13.308.610	—715.430
ÚJSZÁSZ	0	0	0	0	14.136.000	0	15.048.000	912.000	13.630.110	—485.000	13.129.020	—16.090
VEZSENY	0	0	0	0	0	0	0	0	1.862.680	0	1.803.680	—59.000
ZAGYVAREKAS	0	0	0	0	0	0	0	0	3.447.500	0	3.150.350	—297.150
MEGYE ÖNKORM. ÖSSZ.	150.703.000	0	148.482.000	—2.221.000	564.376.000	0	561.184.000	—3.192.000	1.037.943.120	—2.540.280	1.003.263.230	—32.139.610

A HELYI ÖNKORMÁNYZATOK 1999. ÉVI TERVEZETT-TÉNYLEGES NORMATÍV ÁLLAMI HOZZÁJÁRULÁSÁNAK ELSZÁMOLÁSA

JÁSZ-NAGYKUN-SZOLNOK MEGYE

Megyekód: 16

Önkormányzat	Helyi közművelődési és közgyűjteményi feladatok				Megyei/fővárosi közművelődési és közgyűjteményi feladatok ellátása			
	Állami hozzájárulás, Ft				Állami hozzájárulás, Ft			
	Tervezett	Évközi változás	Tényleges	Eltérés	Tervezett	Évközi változás	Tényleges	Eltérés
MEGYEI ÖNKORMÁNYZAT	0	0	0	0	144.258.440	0	144.258.440	0
ABÁDSZALÓK	3.309.620	0	3.309.620	0	0	0	0	0
ALATTYÁN	1.303.655	0	1.303.655	0	0	0	0	0
BEREKFÜRDŐ	645.795	0	645.795	0	0	0	0	0
BESENYSZÖG	2.310.765	0	2.310.765	0	0	0	0	0
CIBAKHÁZA	2.820.670	0	2.820.670	0	0	0	0	0
CSATASZÖG	196.850	0	196.850	0	0	0	0	0
CSERKESZOLO	1.478.915	0	1.478.915	0	0	0	0	0
CSÉPA	1.296.670	0	1.296.670	0	0	0	0	0
FEGYVERNEK	4.722.495	0	4.722.495	0	0	0	0	0
HUNYADFALVA	154.305	0	154.305	0	0	0	0	0
JÁNOSHIDA	1.759.585	0	1.759.585	0	0	0	0	0
JÁSZALSÓSZENTGYÖRGY	2.495.550	0	2.495.550	0	0	0	0	0
JÁSZAPÁTI	6.173.470	0	6.173.470	0	0	0	0	0
JÁSZÁGÓ	490.855	0	490.855	0	0	0	0	0
JÁSZÁROKSZÁLLÁS	5.453.380	0	5.453.380	0	0	0	0	0
JÁSZBERÉNY	18.606.135	0	18.606.135	0	0	0	0	0
JÁSZBOLDOGHÁZA	1.227.455	0	1.227.455	0	0	0	0	0
JÁSZDÓZSA	1.452.880	0	1.452.880	0	0	0	0	0
JÁSZFELSŐSZENTGYÖRGY	1.142.365	0	1.142.365	0	0	0	0	0
JÁSZFÉNYSZARU	3.738.880	0	3.738.880	0	0	0	0	0
JÁSZIVÁNY	302.260	0	302.260	0	0	0	0	0
JÁSZJÁKÓHALMA	1.946.275	0	1.946.275	0	0	0	0	0
JÁSZKISÉR	3.924.300	0	3.924.300	0	0	0	0	0
JÁSZLADÁNY	3.943.350	0	3.943.350	0	0	0	0	0
JÁSZSZENTANDRÁS	1.824.355	0	1.824.355	0	0	0	0	0
JÁSZTELEK	1.067.435	0	1.067.435	0	0	0	0	0
KARCAG	14.795.500	0	14.795.500	0	0	0	0	0
KENDERES	3.497.580	0	3.497.580	0	0	0	0	0
KENGYEL	2.625.090	0	2.625.090	0	0	0	0	0

A HELYI ÖNKORMÁNYZATOK 1999. ÉVI TERVEZETT-TÉNYLEGES NORMATÍV ÁLLAMI HOZZÁJÁRULÁSÁNAK ELSZÁMOLÁSA

JÁSZ-NAGYKUN-SZOLNOK MEGYE

Megyekód: 16

Önkormányzat	Helyi közművelődési és közgyűjteményi feladatok				Megyei/fővárosi közművelődési és közgyűjteményi feladatok ellátása			
	Állami hozzájárulás, Ft				Állami hozzájárulás, Ft			
	Tervezett	Évközi változás	Tényleges	Eltérés	Tervezett	Évközi változás	Tényleges	Eltérés
KÉTPÓ	544.830	0	544.830	0	0	0	0	0
KISÚJSZÁLLÁS	8.471.535	0	8.471.535	0	0	0	0	0
KÖTELEK	1.218.565	0	1.218.565	0	0	0	0	0
KUNCSORBA	521.970	0	521.970	0	0	0	0	0
KUNHEGYES	5.760.085	0	5.760.085	0	0	0	0	0
KUNMADARAS	3.964.940	0	3.964.940	0	0	0	0	0
KUNSZENTMÁRTON	6.543.040	0	6.543.040	0	0	0	0	0
MARTFŰ	4.890.135	0	4.890.135	0	0	0	0	0
MESTERSZÁLLÁS	567.055	0	567.055	0	0	0	0	0
MEZOHÉK	283.845	0	283.845	0	0	0	0	0
MEZOTŰR	12.812.395	0	12.812.395	0	0	0	0	0
NAGYIVÁN	810.260	0	810.260	0	0	0	0	0
NAGYKÖRŰ	1.191.895	0	1.191.895	0	0	0	0	0
NAGYRÉV	511.175	0	511.175	0	0	0	0	0
ÖCSÖD	2.587.625	0	2.587.625	0	0	0	0	0
ÖRMÉNYES	805.180	0	805.180	0	0	0	0	0
PUSZTAMONOSTOR	1.100.455	0	1.100.455	0	0	0	0	0
RÁKÓCZIFALVA	3.568.065	0	3.568.065	0	0	0	0	0
RÁKÓCZIÚJFALU	1.251.585	0	1.251.585	0	0	0	0	0
SZAJOL	2.612.390	0	2.612.390	0	0	0	0	0
SZÁSZBEREK	605.155	0	605.155	0	0	0	0	0
SZELEVÉNY	789.940	0	789.940	0	0	0	0	0
SZOLNOK	51.263.550	0	51.263.550	0	0	0	0	0
TISZABO	1.359.535	0	1.359.535	0	0	0	0	0
TISZABURA	1.763.395	0	1.763.395	0	0	0	0	0
TISZADERZS	937.895	0	937.895	0	0	0	0	0
TISZAFÖLDVÁR	7.670.800	0	7.670.800	0	0	0	0	0
TISZAFÜRED	9.625.965	0	9.625.965	0	0	0	0	0
TISZAGYENDA	770.890	0	770.890	0	0	0	0	0
TISZAIGAR	656.590	0	656.590	0	0	0	0	0

A HELYI ÖNKORMÁNYZATOK 1999. ÉVI TERVEZETT-TÉNYLEGES NORMATÍV ÁLLAMI HOZZÁJÁRULÁSÁNAK ELSZÁMOLÁSA

JÁSZ-NAGYKUN-SZOLNOK MEGYE

Megyekód: 16

Önkormányzat	Helyi közművelődési és közgyűjteményi feladatok				Megyei/fővárosi közművelődési és közgyűjteményi feladatok ellátása			
	Állami hozzájárulás, Ft				Állami hozzájárulás, Ft			
	Tervezett	Évközi változás	Tényleges	Eltérés	Tervezett	Évközi változás	Tényleges	Eltérés
TISZAINOKA	286.385	0	286.385	0	0	0	0	0
TISZAJENO	1.068.070	0	1.068.070	0	0	0	0	0
TISZAKÜRT	1.010.285	0	1.010.285	0	0	0	0	0
TISZAÖRS	1.014.095	0	1.014.095	0	0	0	0	0
TISZAPÜSPÖKI	1.347.470	0	1.347.470	0	0	0	0	0
TISZAROFF	1.325.245	0	1.325.245	0	0	0	0	0
TISZASAS	826.135	0	826.135	0	0	0	0	0
TISZASÜLY	1.276.985	0	1.276.985	0	0	0	0	0
TISZASZENTIMRE	1.645.285	0	1.645.285	0	0	0	0	0
TISZATENYO	1.234.440	0	1.234.440	0	0	0	0	0
TISZAVÁRKONY	1.115.060	0	1.115.060	0	0	0	0	0
TOMAJMONOSTORA	544.195	0	544.195	0	0	0	0	0
TÓSZEG	3.067.685	0	3.067.685	0	0	0	0	0
TÖRÖKSZENTMIKLÓS	15.452.090	0	15.452.090	0	0	0	0	0
TÚRKEVE	6.748.780	0	6.748.780	0	0	0	0	0
ÚJSZÁSZ	4.355.465	0	4.355.465	0	0	0	0	0
VEZSENY	448.310	0	448.310	0	0	0	0	0
ZAGYVÁRÉKAS	2.401.570	0	2.401.570	0	0	0	0	0
MEGYE ÖNKORM. ÖSSZ.	275.334.730	0	275.334.730	0	144.258.440	0	144.258.440	0

A HELYI ÖNKORMÁNYZATOK 1999. ÉVI TERVEZETT-TÉNYLEGES NORMATÍV ÁLLAMI HOZZÁJÁRULÁSÁNAK ELSZÁMOLÁSA

JÁSZ-NAGYKUN-SZOLNOK MEGYE

Megyekód: 16

Önkormányzat	Normatív állami hozzájárulás összesen (kötött felhasználású támogatások nélkül)				Lakott külterülettel kapcsolatos átengedett személyi jövedelemadó			
	Normatív állami hozzájárulás összesen				Állami hozzájárulás, Ft			
	Tervezett	Évközi változás	Tényleges	Eltérés	Tervezett	Évközi változás	Tényleges	Eltérés
MEGYEI ÖNKORMÁNYZAT	1.550.725.326	388.000	1.568.352.846	17.239.520	0	0	0	0
ABÁDSZALÓK	96.734.158	0	95.757.976	—976.182	194.000	0	194.000	0
ALATTYÁN	31.520.992	0	32.128.482	607.490	12.000	0	12.000	0
BEREKFÜRDŐ	47.314.435	0	51.417.215	4.102.780	0	0	0	0
BESENYSZÖG	62.947.227	0	63.071.697	124.470	176.000	0	176.000	0
CIBAKHÁZA	71.279.744	—624.530	69.784.024	—871.190	726.000	0	726.000	0
CSATASZÖG	680.140	50.840	730.980	0	8.000	0	8.000	0
CSERKESZOLO	45.337.466	0	49.597.038	4.259.572	1.978.000	0	1.978.000	0
CSÉPA	48.014.508	0	48.767.378	752.870	62.000	0	62.000	0
FEGYVERNEK	140.921.751	—488.150	141.138.691	705.090	10.000	0	10.000	0
HUNYADFALVA	5.233.692	0	5.355.892	122.200	4.000	0	4.000	0
JÁNOSHIDA	43.387.608	0	44.247.328	859.720	42.000	0	42.000	0
JÁSZALSÓSZENTGYÖRGY	55.477.680	0	55.176.822	—300.858	4.000	0	4.000	0
JÁSZAPÁTI	162.214.871	—1.306.200	165.012.451	4.103.780	110.000	0	110.000	0
JÁSZÁGÓ	10.844.222	0	10.759.782	—84.440	140.000	0	140.000	0
JÁSZÁROKSZÁLLÁS	159.123.573	0	155.975.973	—3.147.600	58.000	0	58.000	0
JÁSZBERÉNY	724.857.734	0	712.866.514	—11.991.220	3.914.000	0	3.914.000	0
JÁSZBOLDOGHÁZA	31.622.072	0	31.622.072	0	128.000	0	128.000	0
JÁSZDÓZSA	39.210.412	—1.799.320	37.025.252	—385.840	20.000	0	20.000	0
JÁSZFELSŐSZENTGYÖRGY	32.609.976	0	32.291.106	—318.870	280.000	0	280.000	0
JÁSZFÉNYSZARU	96.859.802	0	96.125.102	—734.700	380.000	0	380.000	0
JÁSZIVÁNY	4.063.094	0	3.891.764	—171.330	28.000	0	28.000	0
JÁSZJÁKÓHALMA	41.034.780	0	40.186.670	—848.110	66.000	0	66.000	0
JÁSZKISÉR	103.301.750	0	102.933.520	—368.230	230.000	0	230.000	0
JÁSZLADÁNY	107.301.040	0	106.367.520	—933.520	20.000	0	20.000	0
JÁSZSZENTANDRÁS	39.163.622	0	41.023.526	1.859.904	1.218.000	0	1.218.000	0
JÁSZTELEK	29.054.554	—320.000	28.268.224	—466.330	84.000	0	84.000	0
KARCAG	676.407.586	0	656.324.260	—20.083.326	1.142.000	0	1.142.000	0
KENDERES	163.512.054	0	158.649.724	—4.862.330	250.000	0	250.000	0
KENGYEL	64.470.626	0	63.533.316	—937.310	130.000	0	130.000	0

A HELYI ÖNKORMÁNYZATOK 1999. ÉVI TERVEZETT-TÉNYLEGES NORMATÍV ÁLLAMI HOZZÁJÁRULÁSÁNAK ELSZÁMOLÁSA

JÁSZ-NAGYKUN-SZOLNOK MEGYE

Megyekód: 16

Önkormányzat	Normatív állami hozzájárulás összesen (kötött felhasználás támogatások nélkül)				Lakott külterülettel kapcsolatos átengedett személyi jövedelemadó			
	Normatív állami hozzájárulás összesen				Állami hozzájárulás, Ft			
	Tervezett	Évközi változás	Tényleges	Eltérés	Tervezett	Évközi változás	Tényleges	Eltérés
KÉTPÓ	18.003.652	0	17.848.822	-154.830	458.000	0	458.000	0
KISÚJSZÁLLÁS	449.046.303	1.976.000	447.506.931	-3.515.372	534.000	0	534.000	0
KÖTELEK	44.954.206	0	44.959.396	5.190	42.000	0	42.000	0
KUNCSORBA	16.834.938	0	16.072.918	-762.020	136.000	0	136.000	0
KUNHEGYES	266.520.182	-1.956.000	270.802.110	6.237.928	406.000	0	406.000	0
KUNMADARAS	111.745.486	388.000	110.271.296	-1.862.190	96.000	0	96.000	0
KUNSZENTMÁRTON	284.551.815	388.000	282.530.915	-2.408.900	896.000	0	896.000	0
MARTFŰ	201.229.698	0	210.043.938	8.814.240	54.000	0	54.000	0
MESTERSZÁLLÁS	16.882.622	0	16.882.622	0	130.000	0	130.000	0
MEZOHÉK	4.707.288	0	4.309.128	-398.160	286.000	0	286.000	0
MEZOTŰR	483.525.381	0	483.463.839	-61.542	2.280.000	0	2.280.000	0
NAGYIVÁN	21.084.352	0	21.349.622	265.270	2.000	0	2.000	0
NAGYKÖRŰ	39.422.048	307.828	45.830.556	6.100.680	18.000	0	18.000	0
NAGYRÉV	16.117.385	194.000	16.344.515	33.130	206.000	0	206.000	0
ÖCSÖD	68.295.680	0	66.712.990	-1.582.690	268.000	0	268.000	0
ÖRMÉNYES	20.494.046	0	20.567.216	73.170	182.000	0	182.000	0
PUSZTAMONOSTOR	24.490.442	0	24.490.442	0	68.000	0	68.000	0
RÁKÓCZIFALVA	72.076.866	0	71.145.516	-931.350	8.000	0	8.000	0
RÁKÓCZIÚJFALU	43.913.574	0	42.873.074	-1.040.500	4.000	0	4.000	0
SZAJOL	56.839.306	0	55.828.136	-1.011.170	18.000	0	18.000	0
SZÁSZBEREK	18.686.902	0	19.011.732	324.830	78.000	0	78.000	0
SZELEVÉNY	20.206.506	0	20.149.176	-57.330	660.000	0	660.000	0
SZOLNOK	2.738.508.128	0	2.723.539.128	-14.969.000	1.764.000	0	1.764.000	0
TISZABO	56.041.462	0	56.715.462	674.000	10.000	0	10.000	0
TISZABURA	72.177.778	194.000	72.333.378	-38.400	12.000	0	12.000	0
TISZADERZS	26.540.048	0	26.540.048	0	20.000	0	20.000	0
TISZAFÖLDVÁR	283.787.746	0	285.738.166	1.950.420	134.000	0	134.000	0
TISZAFÜRED	413.804.666	0	403.777.024	-10.027.642	112.000	0	112.000	0
TISZAGYENDA	19.770.546	0	20.205.516	434.970	38.000	0	38.000	0
TISZAIGAR	18.333.986	0	18.500.816	166.830	2.000	0	2.000	0

A HELYI ÖNKORMÁNYZATOK 1999. ÉVI TERVEZETT-TÉNYLEGES NORMATÍV ÁLLAMI HOZZÁJÁRULÁSÁNAK ELSZÁMOLÁSA

JÁSZ-NAGYKUN-SZOLNOK MEGYE

Megyekód: 16

Önkormányzat	Normatív állami hozzájárulás összesen (kötött felhasználású támogatások nélkül)				Lakott külterülettel kapcsolatos átengedett személyi jövedelemadó			
	Normatív állami hozzájárulás összesen				Állami hozzájárulás, Ft			
	Tervezett	Évközi változás	Tényleges	Eltérés	Tervezett	Évközi változás	Tényleges	Eltérés
TISZAINOKA	6.772.265	0	7.109.765	337.500	16.000	0	16.000	0
TISZAJENO	31.455.875	0	31.361.035	—94.840	688.000	0	688.000	0
TISZAKÜRT	40.235.175	—992.000	37.920.095	—1.323.080	520.000	0	520.000	0
TISZAÖRS	40.169.084	0	40.334.634	165.550	28.000	0	28.000	0
TISZAPÜSPÖKI	40.532.308	0	39.826.828	—705.480	22.000	0	22.000	0
TISZAROFF	31.645.908	—964.980	31.290.078	609.150	10.000	0	10.000	0
TISZASAS	31.498.514	0	31.377.254	—121.260	34.000	0	34.000	0
TISZASÜLY	39.375.344	0	40.099.654	724.310	282.000	0	282.000	0
TISZASZENTIMRE	60.809.314	0	62.368.514	1.559.200	806.000	0	806.000	0
TISZATENYO	32.995.476	0	34.054.350	1.058.874	108.000	0	108.000	0
TISZAVÁRKONY	33.054.624	0	33.262.954	208.330	632.000	0	632.000	0
TOMAJMONOSTORA	18.826.938	0	17.969.958	—856.980	42.000	0	42.000	0
TÓSZEG	60.442.474	0	58.284.624	—2.157.850	100.000	0	100.000	0
TÖRÖKSZENTMIKLÓS	616.740.927	970.000	640.803.217	23.092.290	1.200.000	0	1.200.000	0
TÚRKEVE	276.059.288	0	282.561.398	6.502.110	624.000	0	624.000	0
ÚJSZÁSZ	266.596.852	—8.177.000	263.400.062	4.980.210	16.000	0	16.000	0
VEZSENY	7.178.644	0	7.119.644	—59.000	16.000	0	16.000	0
ZAGYVARÉKAS	51.746.908	0	50.755.958	—990.950	42.000	0	42.000	0
MEGYE ÖNKORM. ÖSSZ.	12.299.955.451	—11.771.512	12.294.627.595	6.443.656	25.522.000	0	25.522.000	0

A HELYI ÖNKORMÁNYZATOK 1999. ÉVI TERVEZETT-TÉNYLEGES NORMATÍV ÁLLAMI HOZZÁJÁRULÁSÁNAK ELSZÁMOLÁSA

TOLNA MEGYE

Megyekód: 17

Önkormányzat	Üdülőhelyi feladatok				Települési igazgatási, kommunális és sportfeladatok				Körzeti igazgatási feladatok			
	Állami hozzájárulás, Ft				Állami hozzájárulás, Ft				Állami hozzájárulás, Ft			
	Tervezett	Évközi változás	Tényleges	Eltérés	Tervezett	Évközi változás	Tényleges	Eltérés	Tervezett	Évközi változás	Tényleges	Eltérés
MEGYEI ÖNKORMÁNYZAT	0	0	0	0	0	0	0	0	0	0	0	0
ALSÓNÁNA	0	0	0	0	488.268	0	488.268	0	0	0	0	0
ALSÓNYÉK	0	0	0	0	494.208	0	494.208	0	0	0	0	0
APARHANT	0	0	0	0	705.672	0	705.672	0	0	0	0	0
ATTALA	0	0	0	0	529.848	0	529.848	0	0	0	0	0
BÁTA	0	0	0	0	1.203.444	0	1.203.444	0	0	0	0	0
BÁTAAPÁTI	0	0	0	0	267.300	0	267.300	0	0	0	0	0
BÁTASZÉK	0	0	0	0	4.281.552	0	4.281.552	0	7.617.721	0	7.617.721	0
BELECSKA	0	0	0	0	240.570	0	240.570	0	0	0	0	0
BIKÁCS	0	0	0	0	312.444	0	312.444	0	0	0	0	0
BOGYISZLÓ	0	0	0	0	1.447.578	0	1.447.578	0	0	0	0	0
BONYHÁD	0	0	0	0	9.026.424	0	9.026.424	0	12.109.728	0	12.109.728	0
BONYHÁDVARASD	0	0	0	0	302.940	0	302.940	0	0	0	0	0
BÖLCSKE	0	0	0	0	1.828.926	0	1.828.926	0	0	0	0	0
CIKÓ	0	0	0	0	630.234	0	630.234	0	0	0	0	0
CSIBRÁK	100.000	0	373.200	273.200	270.270	0	270.270	0	0	0	0	0
CSIKÓSTOTTÓS	0	0	0	0	592.218	0	592.218	0	0	0	0	0
DALMAND	0	0	0	0	917.136	0	917.136	0	0	0	0	0
DECS	0	0	0	0	2.551.230	0	2.551.230	0	0	0	0	0
DIÓSBERÉNY	0	0	0	0	266.706	0	266.706	0	0	0	0	0
DOMBÓVÁR	12.000.000	0	12.260.900	260.900	12.879.108	0	12.879.108	0	13.197.372	0	13.197.372	0
DÖBRÖKÖZ	0	0	0	0	1.373.922	0	1.373.922	0	0	0	0	0
DUNAFÖLDVÁR	382.000	0	310.000	-72.000	5.257.494	0	5.257.494	0	6.712.283	0	6.712.283	0
DUNASZENTGYÖRGY	0	0	0	0	1.633.500	0	1.633.500	0	0	0	0	0
DÚZS	0	0	0	0	185.922	0	185.922	0	0	0	0	0
ÉRTÉNY	0	0	0	0	460.350	0	460.350	0	0	0	0	0
FADD	4.600.000	0	5.226.992	626.992	2.653.398	0	2.653.398	0	0	0	0	0
FÁCÁNKERT	0	0	0	0	476.982	0	476.982	0	0	0	0	0
FELSONÁNA	0	0	0	0	438.372	0	438.372	0	0	0	0	0
FELSONYÉK	0	0	0	0	720.522	0	720.522	0	0	0	0	0

A HELYI ÖNKORMÁNYZATOK 1999. ÉVI TERVEZETT-TÉNYLEGES NORMATÍV ÁLLAMI HOZZÁJÁRULÁSÁNAK ELSZÁMOLÁSA

TOLNA MEGYE

Megyekód: 17

Önkormányzat	Üdülöhelyi feladatok				Települési igazgatási, kommunális és sportfeladatok				Körzeti igazgatási feladatok			
	Állami hozzájárulás, Ft				Állami hozzájárulás, Ft				Állami hozzájárulás, Ft			
	Tervezett	Évközi változás	Tényleges	Eltérés	Tervezett	Évközi változás	Tényleges	Eltérés	Tervezett	Évközi változás	Tényleges	Eltérés
FÜRGED	0	0	0	0	424.116	0	424.116	0	0	0	0	0
GERJEN	0	0	0	0	799.524	0	799.524	0	0	0	0	0
GRÁBÓC	0	0	0	0	143.154	0	143.154	0	0	0	0	0
GYÖNK	0	0	0	0	1.353.132	0	1.353.132	0	184.518	0	184.518	0
GYÖRE	0	0	0	0	456.786	0	456.786	0	0	0	0	0
GYÖRKÖNY	40.000	0	52.800	12.800	630.828	0	630.828	0	0	0	0	0
GYULAJ	400.000	0	778.400	378.400	656.964	0	656.964	0	0	0	0	0
HARC	0	0	0	0	490.050	0	490.050	0	0	0	0	0
HOGYÉSZ	0	0	0	0	1.900.206	0	1.900.206	0	259.119	0	259.119	0
IREGSZEMCSE	0	0	0	0	1.767.150	0	1.767.150	0	240.975	0	240.975	0
IZMÉNY	0	0	0	0	337.392	0	337.392	0	0	0	0	0
JÁGÓNAK	0	0	0	0	184.140	0	184.140	0	0	0	0	0
KAJDACS	0	0	0	0	829.224	0	829.224	0	0	0	0	0
KAKASD	0	0	0	0	1.084.050	0	1.084.050	0	0	0	0	0
KALAZNÓ	0	0	0	0	158.598	0	158.598	0	0	0	0	0
KAPOSPULA	0	0	0	0	608.256	0	608.256	0	0	0	0	0
KAPOSSZEKCSŐ	0	0	0	0	703.296	0	703.296	0	0	0	0	0
KESZÖHIDEGKÚT	0	0	0	0	172.260	0	172.260	0	0	0	0	0
KÉTY	0	0	0	0	474.012	0	474.012	0	0	0	0	0
KISDOROG	0	0	0	0	544.698	0	544.698	0	0	0	0	0
KISMÁNYOK	0	0	0	0	231.660	0	231.660	0	0	0	0	0
KISSZÉKELY	0	0	0	0	266.706	0	266.706	0	0	0	0	0
KISTORMÁS	0	0	0	0	235.224	0	235.224	0	0	0	0	0
KISVEJKE	0	0	0	0	258.390	0	258.390	0	0	0	0	0
KOCSOLA	0	0	0	0	879.714	0	879.714	0	0	0	0	0
KOPPÁNYSZÁNTÓ	0	0	0	0	279.774	0	279.774	0	0	0	0	0
KÖLESD	0	0	0	0	984.258	0	984.258	0	0	0	0	0
KURD	0	0	0	0	838.134	0	838.134	0	0	0	0	0
LÁPAFO	0	0	0	0	149.688	0	149.688	0	0	0	0	0
LENGYEL	0	0	0	0	446.688	0	446.688	0	0	0	0	0

A HELYI ÖNKORMÁNYZATOK 1999. ÉVI TERVEZETT-TÉNYLEGES NORMATÍV ÁLLAMI HOZZÁJÁRULÁSÁNAK ELSZÁMOLÁSA

TOLNA MEGYE

Megyekód: 17

Önkormányzat	Üdülőhelyi feladatok				Települési igazgatási, kommunális és sportfeladatok				Körzeti igazgatási feladatok			
	Állami hozzájárulás, Ft				Állami hozzájárulás, Ft				Állami hozzájárulás, Ft			
	Tervezett	Évközi változás	Tényleges	Eltérés	Tervezett	Évközi változás	Tényleges	Eltérés	Tervezett	Évközi változás	Tényleges	Eltérés
MADOCSA	0	0	0	0	1.220.670	0	1.220.670	0	0	0	0	0
MAGYARKESZI	0	0	0	0	855.360	0	855.360	0	0	0	0	0
MEDINA	0	0	0	0	514.404	0	514.404	0	0	0	0	0
MISZLA	0	0	0	0	235.818	0	235.818	0	0	0	0	0
MÓRÁGY	0	0	0	0	509.652	0	509.652	0	0	0	0	0
MÖCSÉNY	0	0	0	0	239.382	0	239.382	0	0	0	0	0
MUCSFA	0	0	0	0	280.368	0	280.368	0	0	0	0	0
MUCSI	0	0	0	0	345.708	0	345.708	0	0	0	0	0
MURGA	0	0	0	0	71.874	0	71.874	0	0	0	0	0
NAGYDOROG	0	0	0	0	1.797.444	0	1.797.444	0	0	0	0	0
NAGYKÓNYI	0	0	0	0	789.426	0	789.426	0	0	0	0	0
NAGYMÁNYOK	0	0	0	0	1.568.754	0	1.568.754	0	0	0	0	0
NAGYSZÉKELY	0	0	0	0	305.316	0	305.316	0	0	0	0	0
NAGYSZOKOLY	0	0	0	0	624.888	0	624.888	0	0	0	0	0
NAGYVEJKE	0	0	0	0	137.214	0	137.214	0	0	0	0	0
NAK	0	0	0	0	418.176	0	418.176	0	0	0	0	0
NÉMETKÉR	0	0	0	0	1.168.398	0	1.168.398	0	0	0	0	0
OZORA	0	0	0	0	1.158.894	0	1.158.894	0	0	0	0	0
ÖCSÉNY	0	0	0	0	1.618.056	0	1.618.056	0	0	0	0	0
PAKS	0	0	0	0	12.490.632	0	12.490.632	0	14.191.583	0	14.191.583	0
PÁLFA	0	0	0	0	1.068.606	0	1.068.606	0	0	0	0	0
PINCEHELY	0	0	0	0	1.561.032	0	1.561.032	0	0	0	0	0
PÖRBÖLY	0	0	0	0	381.348	0	381.348	0	0	0	0	0
PUSZTAHENCSE	0	0	0	0	667.062	0	667.062	0	0	0	0	0
REGÖLY	0	0	0	0	852.390	0	852.390	0	0	0	0	0
SÁRPILIS	0	0	0	0	407.484	0	407.484	0	0	0	0	0
SÁRSZENTLORINC	0	0	0	0	677.160	0	677.160	0	0	0	0	0
SIMONTORNYA	0	0	0	0	2.887.434	0	2.887.434	0	7.465.106	0	7.465.106	0
SIÓGÁRD	0	0	0	0	823.878	0	823.878	0	0	0	0	0
SZAKADÁT	0	0	0	0	222.156	0	222.156	0	0	0	0	0

A HELYI ÖNKORMÁNYZATOK 1999. ÉVI TERVEZETT-TÉNYLEGES NORMATÍV ÁLLAMI HOZZÁJÁRULÁSÁNAK ELSZÁMOLÁSA

TOLNA MEGYE

Megyekód: 17

Önkormányzat	Üdülőhelyi feladatok				Települési igazgatási, kommunális és sportfeladatok				Körzeti igazgatási feladatok			
	Állami hozzájárulás, Ft				Állami hozzájárulás, Ft				Állami hozzájárulás, Ft			
	Tervezett	Évközi változás	Tényleges	Eltérés	Tervezett	Évközi változás	Tényleges	Eltérés	Tervezett	Évközi változás	Tényleges	Eltérés
SZAKÁLY	0	0	0	0	921.294	0	921.294	0	0	0	0	0
SZAKCS	0	0	0	0	650.430	0	650.430	0	0	0	0	0
SZÁLKA	0	0	0	0	339.174	0	339.174	0	0	0	0	0
SZÁRAZD	0	0	0	0	166.320	0	166.320	0	0	0	0	0
SZEDRES	0	0	0	0	1.499.256	0	1.499.256	0	0	0	0	0
SZEKSZÁRD	0	0	0	0	22.002.354	0	22.002.354	0	18.564.527	0	18.564.527	0
TAMÁSI	8.000.000	0	6.990.720	-1.009.280	6.051.078	0	6.051.078	0	11.620.442	0	11.620.442	0
TENGELIC	0	0	0	0	1.571.130	0	1.571.130	0	0	0	0	0
TEVEL	0	0	0	0	989.604	0	989.604	0	0	0	0	0
TOLNA	0	0	0	0	7.373.916	0	7.373.916	0	9.651.811	0	9.651.811	0
TOLNANÉMEDI	0	0	0	0	756.756	0	756.756	0	0	0	0	0
UDVARI	0	0	0	0	359.964	0	359.964	0	0	0	0	0
ÚJIREG	0	0	0	0	212.058	0	212.058	0	0	0	0	0
VARSÁD	0	0	0	0	291.654	0	291.654	0	39.771	0	39.771	0
VÁRALJA	0	0	0	0	633.204	0	633.204	0	0	0	0	0
VÁRDOMB	0	0	0	0	716.958	0	716.958	0	0	0	0	0
VÁRONG	0	0	0	0	138.996	0	138.996	0	0	0	0	0
ZÁVOD	0	0	0	0	223.938	0	223.938	0	0	0	0	0
ZOMBA	0	0	0	0	1.452.330	0	1.452.330	0	0	0	0	0
MEGYE ÖNKORM. ÖSSZ.	25.522.000	0	25.993.012	471.012	152.974.008	0	152.974.008	0	101.854.956	0	101.854.956	0

A HELYI ÖNKORMÁNYZATOK 1999. ÉVI TERVEZETT-TÉNYLEGES NORMATÍV ÁLLAMI HOZZÁJÁRULÁSÁNAK ELSZÁMOLÁSA

TOLNA MEGYE

Megyekód: 17

Önkormányzat	Megyei/fővárosi igazgatási és sportfeladatok				Szociális és gyermekjóléti alapszolgáltatási feladatok				Gyermekvédelmi szakellátás			
	Állami hozzájárulás, Ft				Állami hozzájárulás, Ft				Állami hozzájárulás, Ft			
	Tervezett	Évközi változás	Tényleges	Eltérés	Tervezett	Évközi változás	Tényleges	Eltérés	Tervezett	Évközi változás	Tényleges	Eltérés
MEGYEI ÖNKORMÁNYZAT	43.522.908	0	43.522.908	0	0	0	0	0	251.190.000	0	260.730.000	9.540.000
ALSÓNÁNA	0	0	0	0	793.230	0	793.230	0	0	0	0	0
ALSÓNYÉK	0	0	0	0	802.880	0	802.880	0	0	0	0	0
APARHANT	0	0	0	0	1.146.420	0	1.146.420	0	0	0	0	0
ATTALA	0	0	0	0	1.153.356	0	1.153.356	0	0	0	0	0
BÁTA	0	0	0	0	1.955.090	0	1.955.090	0	0	0	0	0
BÁTAAPÁTI	0	0	0	0	508.050	0	508.050	0	0	0	0	0
BÁTASZÉK	0	0	0	0	6.955.720	0	6.955.720	0	0	0	0	0
BELECSKA	0	0	0	0	1.370.825	0	1.370.825	0	0	0	0	0
BIKÁCS	0	0	0	0	507.590	0	507.590	0	0	0	0	0
BOGYISZLÓ	0	0	0	0	2.351.705	0	2.351.705	0	0	0	0	0
BONYHÁD	0	0	0	0	17.156.284	0	17.156.284	0	0	0	0	0
BONYHÁDVARASD	0	0	0	0	575.790	0	575.790	0	0	0	0	0
BÖLCSKE	0	0	0	0	2.971.235	0	2.971.235	0	0	0	0	0
CIKÓ	0	0	0	0	1.197.869	0	1.197.869	0	0	0	0	0
CSIBRÁK	0	0	0	0	588.315	0	588.315	0	0	0	0	0
CSIKÓSTOTTÓS	0	0	0	0	1.289.121	0	1.289.121	0	0	0	0	0
DALMAND	0	0	0	0	1.996.392	0	1.996.392	0	0	0	0	0
DECS	0	0	0	0	4.144.675	0	4.144.675	0	0	0	0	0
DIÓSBERÉNY	0	0	0	0	433.285	0	433.285	0	0	0	0	0
DOMBÓVÁR	0	0	0	0	28.034.826	0	28.034.826	0	0	0	0	0
DÖBRÖKÖZ	0	0	0	0	2.232.045	379.332	2.990.709	379.332	0	0	0	0
DUNAFÖLDVÁR	0	0	0	0	11.444.343	0	11.444.343	0	0	0	0	0
DUNASZENTGYÖRGY	0	0	0	0	2.653.750	0	2.653.750	0	0	0	0	0
DÚZS	0	0	0	0	302.045	0	302.045	0	0	0	0	0
ÉRTÉNY	0	0	0	0	747.875	0	747.875	0	0	0	0	0
FADD	0	0	0	0	4.310.655	0	4.310.655	0	0	0	0	0
FÁCÁNKERT	0	0	0	0	906.587	0	906.587	0	0	0	0	0
FELSONÁNA	0	0	0	0	833.202	-121.032	712.170	0	0	0	0	0
FELSONYÉK	0	0	0	0	1.369.477	66.311	1.435.788	0	0	0	0	0

A HELYI ÖNKORMÁNYZATOK 1999. ÉVI TERVEZETT-TÉNYLEGES NORMATÍV ÁLLAMI HOZZÁJÁRULÁSÁNAK ELSZÁMOLÁSA

TOLNA MEGYE

Megyekód: 17

Önkormányzat	Megyei/fővárosi igazgatási és sportfeladatok				Szociális és gyermekjóléti alapszolgáltatási feladatok				Gyermekvédelmi szakellátás			
	Állami hozzájárulás, Ft				Állami hozzájárulás, Ft				Állami hozzájárulás, Ft			
	Tervezett	Évközi változás	Tényleges	Eltérés	Tervezett	Évközi változás	Tényleges	Eltérés	Tervezett	Évközi változás	Tényleges	Eltérés
FÜRGED	0	0	0	0	689.010	0	689.010	0	0	0	0	0
GERJEN	0	0	0	0	1.519.634	-220.744	1.298.890	0	0	0	0	0
GRÁBÓC	0	0	0	0	272.089	0	272.089	0	0	0	0	0
GYÖNK	0	0	0	0	2.198.270	0	2.198.270	0	0	0	0	0
GYÖRE	0	0	0	0	742.085	126.116	868.201	0	0	0	0	0
GYÖRKÖNY	0	0	0	0	1.024.830	0	1.024.830	0	0	0	0	0
GYULAJ	0	0	0	0	1.430.058	0	1.430.058	0	0	0	0	0
HARC	0	0	0	0	796.125	0	796.125	0	0	0	0	0
HOGYÉSZ	0	0	0	0	3.087.035	0	3.087.035	0	0	0	0	0
IREGSZEMCSE	0	0	0	0	2.870.875	0	2.870.875	0	0	0	0	0
IZMÉNY	0	0	0	0	641.272	0	641.272	0	0	0	0	0
JÁGÓNAK	0	0	0	0	400.830	0	400.830	0	0	0	0	0
KAJDACS	0	0	0	0	1.347.140	0	1.347.140	0	0	0	0	0
KAKASD	0	0	0	0	2.060.425	0	2.060.425	0	0	0	0	0
KALAZNÓ	0	0	0	0	257.655	0	257.655	0	0	0	0	0
KAPOSPULA	0	0	0	0	1.324.032	0	1.324.032	0	0	0	0	0
KAPOSSZEKCSŐ	0	0	0	0	1.530.912	0	1.530.912	0	0	0	0	0
KESZÖHIDEGKÚT	0	0	0	0	279.850	0	279.850	0	0	0	0	0
KÉTY	0	0	0	0	900.942	-130.872	770.070	0	0	0	0	0
KISDOROG	0	0	0	0	1.035.293	0	1.035.293	0	0	0	0	0
KISMÁNYOK	0	0	0	0	376.350	0	376.350	0	0	0	0	0
KISSZÉKELY	0	0	0	0	1.413.285	147.272	1.413.285	-147.272	0	0	0	0
KISTORMÁS	0	0	0	0	382.140	0	382.140	0	0	0	0	0
KISVEJKE	0	0	0	0	1.471.115	0	1.471.115	0	0	0	0	0
KOCSOLA	0	0	0	0	1.914.933	0	1.914.933	0	0	0	0	0
KOPPÁNYSZÁNTÓ	0	0	0	0	454.515	0	454.515	0	0	0	0	0
KÖLESD	0	0	0	0	1.599.005	0	1.599.005	0	0	0	0	0
KURD	0	0	0	0	1.824.423	0	1.824.423	0	0	0	0	0
LÁPAFO	0	0	0	0	325.836	0	325.836	0	0	0	0	0
LENGYEL	0	0	0	0	849.008	0	849.008	0	0	0	0	0

A HELYI ÖNKORMÁNYZATOK 1999. ÉVI TERVEZETT-TÉNYLEGES NORMATÍV ÁLLAMI HOZZÁJÁRULÁSÁNAK ELSZÁMOLÁSA

TOLNA MEGYE

Megyekód: 17

Önkormányzat	Megyei/fővárosi igazgatási és sportfeladatok				Szociális és gyermekjóléti alapszolgáltatási feladatok				Gyermekvédelmi szakellátás			
	Állami hozzájárulás, Ft				Állami hozzájárulás, Ft				Állami hozzájárulás, Ft			
	Tervezett	Évközi változás	Tényleges	Eltérés	Tervezett	Évközi változás	Tényleges	Eltérés	Tervezett	Évközi változás	Tényleges	Eltérés
MADOCSA	0	0	0	0	1.983.075	0	1.983.075	0	0	0	0	0
MAGYARKESZI	0	0	0	0	1.389.600	314.880	1.704.480	0	0	0	0	0
MEDINA	0	0	0	0	835.690	0	835.690	0	0	0	0	0
MISZLA	0	0	0	0	1.363.105	0	1.363.105	0	0	0	0	0
MÓRÁGY	0	0	0	0	968.682	0	968.682	0	0	0	0	0
MÖCSÉNY	0	0	0	0	454.987	0	454.987	0	0	0	0	0
MUCSFA	0	0	0	0	532.888	0	532.888	0	0	0	0	0
MUCSI	0	0	0	0	561.630	0	561.630	0	0	0	0	0
MURGA	0	0	0	0	136.609	-19.844	116.765	0	0	0	0	0
NAGYDOROG	0	0	0	0	2.920.090	0	2.920.090	0	0	0	0	0
NAGYKÓNYI	0	0	0	0	1.282.485	0	1.282.485	0	0	0	0	0
NAGYMÁNYOK	0	0	0	0	2.548.565	0	2.548.565	0	0	0	0	0
NAGYSZÉKELY	0	0	0	0	496.010	0	1.476.010	980.000	0	0	0	0
NAGYSZOKOLY	0	0	0	0	1.015.180	230.038	1.245.218	0	0	0	0	0
NAGYVEJKE	0	0	0	0	222.915	0	222.915	0	0	0	0	0
NAK	0	0	0	0	910.272	0	910.272	0	0	0	0	0
NÉMETKÉR	0	0	0	0	1.898.155	0	1.898.155	0	0	0	0	0
OZORA	0	0	0	0	1.882.715	0	1.882.715	0	0	0	0	0
ÖCSÉNY	0	0	0	0	2.628.660	0	2.628.660	0	0	0	0	0
PAKS	0	0	0	0	27.189.204	0	27.189.204	0	0	0	0	0
PÁLFA	0	0	0	0	1.736.035	0	1.736.035	0	0	0	0	0
PINCEHELY	0	0	0	0	2.536.020	0	2.536.020	0	0	0	0	0
PÖRBÖLY	0	0	0	0	619.530	0	619.530	0	0	0	0	0
PUSZTAHENCSE	0	0	0	0	1.083.695	0	1.083.695	0	0	0	0	0
REGÖLY	0	0	0	0	1.384.775	0	1.384.775	0	0	0	0	0
SÁRPILIS	0	0	0	0	661.990	0	661.990	0	0	0	0	0
SÁRSZENTLORINC	0	0	0	0	1.100.100	0	1.100.100	0	0	0	0	0
SIMONTORNYA	0	0	0	0	6.285.273	0	6.285.273	0	0	0	0	0
SIÓAGÁRD	0	0	0	0	1.338.455	0	1.338.455	0	0	0	0	0
SZAKADÁT	0	0	0	0	360.910	0	360.910	0	0	0	0	0

A HELYI ÖNKORMÁNYZATOK 1999. ÉVI TERVEZETT-TÉNYLEGES NORMATÍV ÁLLAMI HOZZÁJÁRULÁSÁNAK ELSZÁMOLÁSA

TOLNA MEGYE

Megyekód: 17

Önkormányzat	Bentlakásos és átmeneti elhelyezést nyújtó intézményi ellátás				Nappali szociális intézményi ellátás				Hajléktalanok átmeneti intézményei			
	Állami hozzájárulás, Ft				Állami hozzájárulás, Ft				Állami hozzájárulás, Ft			
	Tervezett	Évközi változás	Tényleges	Eltérés	Tervezett	Évközi változás	Tényleges	Eltérés	Tervezett	Évközi változás	Tényleges	Eltérés
MEGYEI ÖNKORMÁNYZAT	196.041.600	0	192.809.600	-3.232.000	0	0	0	0	0	0	0	0
ALSÓNÁNA	0	0	0	0	0	0	0	0	0	0	0	0
ALSÓNYÉK	0	0	0	0	1.542.000	-154.200	1.387.800	0	0	0	0	0
APARHANT	0	0	0	0	0	0	0	0	0	0	0	0
ATTALA	0	0	0	0	1.542.000	-231.300	693.900	-616.800	0	0	0	0
BÁTA	0	0	0	0	0	0	0	0	0	0	0	0
BÁTAAPÁTI	0	0	0	0	0	0	0	0	0	0	0	0
BÁTASZÉK	0	0	0	0	2.235.900	0	2.158.800	-77.100	0	0	0	0
BELECSKA	0	0	0	0	0	0	0	0	0	0	0	0
BIKÁCS	0	0	0	0	0	0	0	0	0	0	0	0
BOGYISZLÓ	0	0	0	0	0	0	0	0	0	0	0	0
BONYHÁD	3.878.400	0	4.524.800	646.400	5.319.900	0	6.013.800	693.900	0	0	0	0
BONYHÁDVARASD	0	0	0	0	0	0	0	0	0	0	0	0
BÖLCSKE	0	0	0	0	1.773.300	0	1.773.300	0	0	0	0	0
CIKÓ	0	0	0	0	0	0	0	0	0	0	0	0
CSIBRÁK	0	0	0	0	0	0	0	0	0	0	0	0
CSIKÓSTOTTÓS	0	0	0	0	0	0	0	0	0	0	0	0
DALMAND	0	0	0	0	0	0	0	0	0	0	0	0
DECS	0	0	0	0	1.464.900	0	1.233.600	-231.300	0	0	0	0
DIÓSBERÉNY	0	0	0	0	0	0	0	0	0	0	0	0
DOMBÓVÁR	41.046.400	-969.600	40.400.000	323.200	5.859.600	0	6.476.400	616.800	1.118.600	-159.800	639.200	-319.600
DÖBRÖKÖZ	0	0	0	0	925.200	0	1.002.300	77.100	0	0	0	0
DUNAFÖLDVÁR	0	0	0	0	2.698.500	0	2.390.100	-308.400	4.154.800	0	4.154.800	0
DUNASZENTGYÖRGY	0	0	0	0	1.079.400	0	1.002.300	-77.100	0	0	0	0
DÚZS	0	0	0	0	0	0	0	0	0	0	0	0
ÉRTÉNY	0	0	0	0	1.156.500	-154.200	1.002.300	0	0	0	0	0
FADD	0	0	0	0	2.313.000	0	1.619.100	-693.900	0	0	0	0
FÁCÁNKERT	0	0	0	0	0	0	0	0	0	0	0	0
FELSONÁNA	0	0	0	0	0	0	0	0	0	0	0	0
FELSONYÉK	0	0	0	0	1.387.800	-925.200	154.200	-308.400	0	0	0	0

A HELYI ÖNKORMÁNYZATOK 1999. ÉVI TERVEZETT-TÉNYLEGES NORMATÍV ÁLLAMI HOZZÁJÁRULÁSÁNAK ELSZÁMOLÁSA

TOLNA MEGYE

Megyekód: 17

Önkormányzat	Bentlakásos és átmeneti elhelyezést nyújtó intézményi ellátás				Nappali szociális intézményi ellátás				Hajléktalanok átmeneti intézményei			
	Állami hozzájárulás, Ft				Állami hozzájárulás, Ft				Állami hozzájárulás, Ft			
	Tervezett	Évközi változás	Tényleges	Eltérés	Tervezett	Évközi változás	Tényleges	Eltérés	Tervezett	Évközi változás	Tényleges	Eltérés
FÜRGED	0	0	0	0	0	0	0	0	0	0	0	0
GERJEN	0	0	0	0	0	0	0	0	0	0	0	0
GRÁBÓC	0	0	0	0	0	0	0	0	0	0	0	0
GYÖNK	0	0	0	0	0	0	0	0	0	0	0	0
GYÖRE	0	0	0	0	0	0	0	0	0	0	0	0
GYÖRKÖNY	0	0	0	0	0	0	0	0	0	0	0	0
GYULAJ	4.201.600	0	4.201.600	0	0	0	0	0	0	0	0	0
HARC	0	0	0	0	0	0	0	0	0	0	0	0
HOGYÉSZ	0	0	0	0	0	0	0	0	0	0	0	0
IREGSZEMCSE	0	0	0	0	2.544.300	0	3.238.200	693.900	0	0	0	0
IZMÉNY	0	0	0	0	0	0	0	0	0	0	0	0
JÁGÓNAK	0	0	0	0	1.156.500	0	1.156.500	0	0	0	0	0
KAJDACS	0	0	0	0	1.387.800	0	1.619.100	231.300	0	0	0	0
KAKASD	0	0	0	0	0	0	0	0	0	0	0	0
KALAZNÓ	0	0	0	0	0	0	0	0	0	0	0	0
KAPOSPULA	0	0	0	0	0	0	0	0	0	0	0	0
KAPOSSZEKCSŐ	0	0	0	0	2.004.600	0	2.081.700	77.100	0	0	0	0
KESZÖHIDEGKÚT	0	0	0	0	0	0	0	0	0	0	0	0
KÉTY	0	0	0	0	0	0	0	0	0	0	0	0
KISDOROG	0	0	0	0	0	0	0	0	0	0	0	0
KISMÁNYOK	0	0	0	0	0	0	0	0	0	0	0	0
KISSZÉKELY	0	0	0	0	0	0	0	0	0	0	0	0
KISTORMÁS	0	0	0	0	0	0	0	0	0	0	0	0
KISVEJKE	0	0	0	0	0	0	0	0	0	0	0	0
KOCSOLA	0	0	0	0	0	0	0	0	0	0	0	0
KOPPÁNYSZÁNTÓ	0	0	0	0	0	0	0	0	0	0	0	0
KŐLESD	0	0	0	0	2.390.100	0	2.081.700	-308.400	0	0	0	0
KURD	0	0	0	0	0	0	0	0	0	0	0	0
LÁPAFO	0	0	0	0	0	0	0	0	0	0	0	0
LENGYEL	0	0	0	0	0	0	0	0	0	0	0	0

A HELYI ÖNKORMÁNYZATOK 1999. ÉVI TERVEZETT-TÉNYLEGES NORMATÍV ÁLLAMI HOZZÁJÁRULÁSÁNAK ELSZÁMOLÁSA

TOLNA MEGYE

Megyekód: 17

Önkormányzat	Bentlakásos és átmeneti elhelyezést nyújtó intézményi ellátás				Nappali szociális intézményi ellátás				Hajléktalanok átmeneti intézményei			
	Állami hozzájárulás, Ft				Állami hozzájárulás, Ft				Állami hozzájárulás, Ft			
	Tervezett	Évközi változás	Tényleges	Eltérés	Tervezett	Évközi változás	Tényleges	Eltérés	Tervezett	Évközi változás	Tényleges	Eltérés
MADOCSA	0	0	0	0	2.544.300	0	2.313.000	—231.300	0	0	0	0
MAGYARKESZI	0	0	0	0	925.200	0	1.464.900	539.700	0	0	0	0
MEDINA	0	0	0	0	0	0	0	0	0	0	0	0
MISZLA	0	0	0	0	0	0	0	0	0	0	0	0
MÓRÁGY	0	0	0	0	0	0	0	0	0	0	0	0
MÖCSÉNY	0	0	0	0	0	0	0	0	0	0	0	0
MUCSFA	0	0	0	0	0	0	0	0	0	0	0	0
MUCSI	0	0	0	0	0	0	0	0	0	0	0	0
MURGA	0	0	0	0	0	0	0	0	0	0	0	0
NAGYDOROG	0	0	0	0	539.700	0	1.002.300	462.600	0	0	0	0
NAGYKÓNYI	5.817.600	0	6.140.800	323.200	0	0	0	0	0	0	0	0
NAGYMÁNYOK	3.878.400	0	3.878.400	0	771.000	0	693.900	—77.100	0	0	0	0
NAGYSZÉKELY	0	0	0	0	0	0	0	0	0	0	0	0
NAGYSZOKOLY	0	0	0	0	0	0	0	0	0	0	0	0
NAGYVEJKE	0	0	0	0	0	0	0	0	0	0	0	0
NAK	0	0	0	0	0	0	0	0	0	0	0	0
NÉMETKÉR	0	0	0	0	0	0	0	0	0	0	0	0
OZORA	0	0	0	0	5.936.700	0	6.168.000	231.300	0	0	0	0
ÖCSÉNY	0	0	0	0	0	0	0	0	0	0	0	0
PAKS	16.160.000	0	15.513.600	—646.400	1.696.200	0	1.927.500	231.300	2.397.000	0	2.556.800	159.800
PÁLFA	0	0	0	0	0	0	0	0	0	0	0	0
PINCEHELY	0	0	0	0	1.310.700	0	1.310.700	0	0	0	0	0
PÖRBÖLY	0	0	0	0	0	0	0	0	0	0	0	0
PUSZTAHENCSE	0	0	0	0	0	0	0	0	0	0	0	0
REGÖLY	0	0	0	0	616.800	0	1.002.300	385.500	0	0	0	0
SÁRPILIS	0	0	0	0	0	0	0	0	0	0	0	0
SÁRSZENTLORINC	0	0	0	0	0	0	0	0	0	0	0	0
SIMONTORNYA	3.232.000	0	2.908.800	—323.200	1.310.700	0	1.310.700	0	0	0	0	0
SÍÓGÁRD	0	0	0	0	0	0	0	0	0	0	0	0
SZAKADÁT	0	0	0	0	0	0	0	0	0	0	0	0

A HELYI ÖNKORMÁNYZATOK 1999. ÉVI TERVEZETT-TÉNYLEGES NORMATÍV ÁLLAMI HOZZÁJÁRULÁSÁNAK ELSZÁMOLÁSA

TOLNA MEGYE

Megyekód: 17

Önkormányzat	Bentlakásos és átmeneti elhelyezést nyújtó intézményi ellátás				Nappali szociális intézményi ellátás				Hajléktalanok átmeneti intézményei			
	Állami hozzájárulás, Ft				Állami hozzájárulás, Ft				Állami hozzájárulás, Ft			
	Tervezett	Évközi változás	Tényleges	Eltérés	Tervezett	Évközi változás	Tényleges	Eltérés	Tervezett	Évközi változás	Tényleges	Eltérés
SZAKÁLY	0	0	0	0	0	0	0	0	0	0	0	0
SZAKCS	0	0	0	0	0	0	0	0	0	0	0	0
SZÁLKA	0	0	0	0	0	0	0	0	0	0	0	0
SZÁRAZD	0	0	0	0	0	0	0	0	0	0	0	0
SZEDRES	0	0	0	0	2.313.000	0	1.927.500	—385.500	0	0	0	0
SZEKSZÁRD	30.057.600	0	31.027.200	969.600	11.565.000	0	10.177.200	—1.387.800	4.794.000	0	4.314.600	—479.400
TAMÁSI	3.232.000	0	4.848.000	1.616.000	1.542.000	0	1.233.600	—308.400	0	0	0	0
TENGELIC	0	0	0	0	1.079.400	0	1.233.600	154.200	0	0	0	0
TEVEL	0	0	0	0	0	0	0	0	0	0	0	0
TOLNA	0	0	0	0	1.387.800	0	1.387.800	0	0	0	0	0
TOLNANÉMEDI	0	0	0	0	0	0	0	0	0	0	0	0
UDVARI	0	0	0	0	0	0	0	0	0	0	0	0
ÚJIREG	0	0	0	0	0	0	0	0	0	0	0	0
VARSÁD	0	0	0	0	0	0	0	0	0	0	0	0
VÁRALJA	5.494.400	0	5.494.400	0	1.387.800	0	1.542.000	154.200	0	0	0	0
VÁRDOMB	0	0	0	0	0	0	0	0	0	0	0	0
VÁRONG	0	0	0	0	0	0	0	0	0	0	0	0
ZÁVOD	0	0	0	0	0	0	0	0	0	0	0	0
ZOMBA	0	0	0	0	2.621.400	0	2.544.300	—77.100	0	0	0	0
MEGYE ÖNKORM. ÖSSZ.	313.040.000	—969.600	311.747.200	—323.200	76.329.000	—1.464.900	74.324.400	—539.700	12.464.400	—159.800	11.665.400	—639.200

A HELYI ÖNKORMÁNYZATOK 1999. ÉVI TERVEZETT-TÉNYLEGES NORMATÍV ÁLLAMI HOZZÁJÁRULÁSÁNAK ELSZÁMOLÁSA

TOLNA MEGYE

Megyekód: 17

Önkormányzat	Pszichiátriai és szenvedélybetegek, fogyatékosok bentlakásos intézményi ellátása				Bölcsődei ellátás				Óvodai nevelés			
	Állami hozzájárulás, Ft				Állami hozzájárulás, Ft				Állami hozzájárulás, Ft			
	Tervezett	Évközi változás	Tényleges	Eltérés	Tervezett	Évközi változás	Tényleges	Eltérés	Tervezett	Évközi változás	Tényleges	Eltérés
MEGYEI ÖNKORMÁNYZAT	309.670.000	0	310.102.500	432.500	1.920.000	0	1.920.000	0	11.120.000	0	10.880.000	-240.000
ALSÓNÁNA	0	0	0	0	0	0	0	0	0	0	0	0
ALSÓNYÉK	0	0	0	0	0	0	0	0	2.400.000	0	2.400.000	0
APARHANT	0	0	0	0	0	0	0	0	4.160.000	0	4.160.000	0
ATTALA	0	0	0	0	0	0	0	0	1.680.000	0	1.920.000	240.000
BÁTA	0	0	0	0	0	0	0	0	6.400.000	0	6.320.000	-80.000
BÁTAAPÁTI	0	0	0	0	0	0	0	0	2.000.000	0	2.080.000	80.000
BÁTASZÉK	0	0	0	0	1.280.000	0	768.000	-512.000	20.880.000	0	21.280.000	400.000
BELECSKA	0	0	0	0	0	0	0	0	0	0	0	0
BIKÁCS	0	0	0	0	0	0	0	0	0	0	0	0
BOGYISZLÓ	0	0	0	0	0	0	0	0	7.840.000	0	7.680.000	-160.000
BONYHÁD	85.202.500	0	85.202.500	0	1.664.000	0	1.408.000	-256.000	45.600.000	0	44.000.000	-1.600.000
BONYHÁDVARASD	0	0	0	0	0	0	0	0	1.040.000	0	1.040.000	0
BÖLCSKE	0	0	0	0	0	0	0	0	8.800.000	0	8.800.000	0
CIKÓ	0	0	0	0	0	0	0	0	3.200.000	0	3.040.000	-160.000
CSIBRÁK	0	0	0	0	0	0	0	0	0	0	0	0
CSIKÓSTOTTÓS	0	0	0	0	0	0	0	0	0	0	0	0
DALMAND	0	0	0	0	0	0	0	0	5.760.000	0	5.840.000	80.000
DECS	0	0	0	0	0	0	0	0	11.680.000	0	11.760.000	80.000
DIÓSBERÉNY	0	0	0	0	0	0	0	0	960.000	0	1.040.000	80.000
DOMBÓVÁR	0	0	0	0	0	0	0	0	55.280.000	0	55.280.000	0
DÖBRÖKÖZ	0	0	0	0	0	0	0	0	6.320.000	0	6.160.000	-160.000
DUNAFÖLDVÁR	0	0	0	0	2.432.000	0	2.560.000	128.000	22.640.000	0	24.560.000	1.920.000
DUNASZENTGYÖRGY	0	0	0	0	0	0	0	0	7.360.000	0	7.120.000	-240.000
DÚZS	0	0	0	0	0	0	0	0	0	0	0	0
ÉRTÉNY	0	0	0	0	0	0	0	0	2.560.000	0	2.480.000	-80.000
FADD	0	0	0	0	0	0	0	0	14.080.000	0	14.160.000	80.000
FÁCÁNKERT	0	0	0	0	0	0	0	0	2.160.000	0	2.480.000	320.000
FELSONÁNA	0	0	0	0	0	0	0	0	3.360.000	0	3.280.000	-80.000
FELSONYÉK	0	0	0	0	0	0	0	0	4.240.000	0	4.560.000	320.000

A HELYI ÖNKORMÁNYZATOK 1999. ÉVI TERVEZETT-TÉNYLEGES NORMATÍV ÁLLAMI HOZZÁJÁRULÁSÁNAK ELSZÁMOLÁSA

TOLNA MEGYE

Megyekód: 17

Önkormányzat	Pszichiátriai és szenvedélybetegek, fogyatékosok bentlakásos intézményi ellátása				Bölcsődei ellátás				Óvodai nevelés			
	Állami hozzájárulás, Ft				Állami hozzájárulás, Ft				Állami hozzájárulás, Ft			
	Tervezett	Évközi változás	Tényleges	Eltérés	Tervezett	Évközi változás	Tényleges	Eltérés	Tervezett	Évközi változás	Tényleges	Eltérés
FÜRGED	0	0	0	0	0	0	0	0	2.320.000	0	2.400.000	80.000
GERJEN	0	0	0	0	0	0	0	0	2.560.000	0	3.040.000	480.000
GRÁBÓC	0	0	0	0	0	0	0	0	480.000	0	560.000	80.000
GYÖNK	0	0	0	0	0	0	0	0	6.080.000	0	6.160.000	80.000
GYÖRE	0	0	0	0	0	0	0	0	2.480.000	0	2.480.000	0
GYÖRKÖNY	0	0	0	0	0	0	0	0	4.640.000	0	4.720.000	80.000
GYULAJ	0	0	0	0	0	0	0	0	5.360.000	0	5.200.000	-160.000
HARC	0	0	0	0	0	0	0	0	4.000.000	0	3.760.000	-240.000
HOGYÉSZ	0	0	0	0	0	0	0	0	10.640.000	0	11.120.000	480.000
IREGSZEMCSE	0	0	0	0	0	0	0	0	8.560.000	0	8.240.000	-320.000
IZMÉNY	0	0	0	0	0	0	0	0	1.760.000	0	1.680.000	-80.000
JÁGÓNAK	0	0	0	0	0	0	0	0	0	0	0	0
KAJDACS	0	0	0	0	0	0	0	0	5.280.000	0	5.280.000	0
KAKASD	0	0	0	0	0	0	0	0	5.840.000	0	5.680.000	-160.000
KALAZNÓ	0	0	0	0	0	0	0	0	0	0	0	0
KAPOSPULA	0	0	0	0	0	0	0	0	1.120.000	0	1.120.000	0
KAPOSSZEKCSŐ	0	0	0	0	0	0	0	0	5.760.000	0	5.840.000	80.000
KESZÖHIDEGKÚT	0	0	0	0	0	0	0	0	0	0	0	0
KÉTY	0	0	0	0	0	0	0	0	1.840.000	0	1.840.000	0
KISDOROG	0	0	0	0	0	0	0	0	3.360.000	0	3.440.000	80.000
KISMÁNYOK	0	0	0	0	0	0	0	0	0	0	0	0
KISSZÉKELY	0	0	0	0	0	0	0	0	720.000	0	800.000	80.000
KISTORMÁS	0	0	0	0	0	0	0	0	1.120.000	0	1.120.000	0
KISVEJKE	0	0	0	0	0	0	0	0	1.600.000	0	1.680.000	80.000
KOCSOLA	0	0	0	0	0	0	0	0	5.440.000	0	5.120.000	-320.000
KOPPÁNYSZÁNTÓ	0	0	0	0	0	0	0	0	1.120.000	0	1.120.000	0
KÖLESD	0	0	0	0	0	0	0	0	5.840.000	0	5.920.000	80.000
KURD	0	0	0	0	0	0	0	0	5.360.000	0	5.280.000	-80.000
LÁPAFO	0	0	0	0	0	0	0	0	0	0	0	0
LENGYEL	0	0	0	0	0	0	0	0	2.080.000	0	1.760.000	-320.000

A HELYI ÖNKORMÁNYZATOK 1999. ÉVI TERVEZETT-TÉNYLEGES NORMATÍV ÁLLAMI HOZZÁJÁRULÁSÁNAK ELSZÁMOLÁSA

TOLNA MEGYE

Megyekód: 17

Önkormányzat	Pszichiátriai és szenvedélybetegek, fogyatékosok bentlakásos intézményi ellátása				Bölcsődei ellátás				Óvodai nevelés			
	Állami hozzájárulás, Ft				Állami hozzájárulás, Ft				Állami hozzájárulás, Ft			
	Tervezett	Évközi változás	Tényleges	Eltérés	Tervezett	Évközi változás	Tényleges	Eltérés	Tervezett	Évközi változás	Tényleges	Eltérés
MADOCSA	0	0	0	0	0	0	0	0	6.000.000	0	6.160.000	160.000
MAGYARKESZI	0	0	0	0	0	0	0	0	4.560.000	0	4.560.000	0
MEDINA	0	0	0	0	0	0	0	0	2.160.000	0	2.320.000	160.000
MISZLA	0	0	0	0	0	0	0	0	800.000	0	640.000	-160.000
MÓRÁGY	0	0	0	0	0	0	0	0	2.880.000	0	3.040.000	160.000
MÖCSÉNY	0	0	0	0	0	0	0	0	960.000	0	1.040.000	80.000
MUCSFA	0	0	0	0	0	0	0	0	1.920.000	0	1.920.000	0
MUCSI	0	0	0	0	0	0	0	0	2.320.000	0	2.320.000	0
MURGA	0	0	0	0	0	0	0	0	0	0	0	0
NAGYDOROG	0	0	0	0	0	0	0	0	9.680.000	0	9.360.000	-320.000
NAGYKÓNYI	0	0	0	0	0	0	0	0	3.280.000	0	3.280.000	0
NAGYMÁNYOK	0	0	0	0	0	0	0	0	7.600.000	0	7.920.000	320.000
NAGYSZÉKELY	0	0	0	0	0	0	0	0	1.600.000	0	1.520.000	-80.000
NAGYSZOKOLY	0	0	0	0	0	0	0	0	3.680.000	0	3.520.000	-160.000
NAGYVEJKE	0	0	0	0	0	0	0	0	0	0	0	0
NAK	0	0	0	0	0	0	0	0	1.600.000	0	1.760.000	160.000
NÉMETKÉR	0	0	0	0	0	0	0	0	4.640.000	0	4.480.000	-160.000
OZORA	0	0	0	0	0	0	0	0	6.480.000	0	6.560.000	80.000
ÖCSÉNY	0	0	0	0	0	0	0	0	9.280.000	0	9.760.000	480.000
PAKS	3.892.500	0	3.027.500	-865.000	12.288.000	0	12.160.000	-128.000	63.520.000	0	63.200.000	-320.000
PÁLFA	0	0	0	0	0	0	0	0	4.000.000	0	4.240.000	240.000
PINCEHELY	0	0	0	0	0	0	0	0	9.120.000	0	8.800.000	-320.000
PÖRBÖLY	0	0	0	0	0	0	0	0	1.920.000	0	2.080.000	160.000
PUSZTAHENCSE	0	0	0	0	0	0	0	0	3.760.000	0	4.000.000	240.000
REGÖLY	0	0	0	0	0	0	0	0	2.800.000	0	2.800.000	0
SÁRPILIS	0	0	0	0	0	0	0	0	2.080.000	0	1.840.000	-240.000
SÁRSZENTLORINC	0	0	0	0	0	0	0	0	3.520.000	0	3.920.000	400.000
SIMONTORNYA	0	0	0	0	0	0	0	0	12.640.000	0	12.320.000	-320.000
SIÓGÁRD	0	0	0	0	0	0	0	0	3.200.000	0	3.120.000	-80.000
SZAKADÁT	0	0	0	0	0	0	0	0	0	0	0	0

A HELYI ÖNKORMÁNYZATOK 1999. ÉVI TERVEZETT-TÉNYLEGES NORMATÍV ÁLLAMI HOZZÁJÁRULÁSÁNAK ELSZÁMOLÁSA

TOLNA MEGYE

Megyekód: 17

Önkormányzat	Pszichiátriai és szenvedélybetegek, fogyatékosok bentlakásos intézményi ellátása				Bölcsődei ellátás				Óvodai nevelés			
	Állami hozzájárulás, Ft				Állami hozzájárulás, Ft				Állami hozzájárulás, Ft			
	Tervezett	Évközi változás	Tényleges	Eltérés	Tervezett	Évközi változás	Tényleges	Eltérés	Tervezett	Évközi változás	Tényleges	Eltérés
SZAKÁLY	0	0	0	0	0	0	0	0	4.000.000	0	3.920.000	—80.000
SZAKCS	0	0	0	0	0	0	0	0	4.560.000	0	4.720.000	160.000
SZÁLKA	0	0	0	0	0	0	0	0	2.080.000	0	2.000.000	—80.000
SZÁRAZD	0	0	0	0	0	0	0	0	800.000	0	800.000	0
SZEDRES	0	0	0	0	0	0	0	0	8.480.000	0	8.480.000	0
SZEKSZÁRD	0	0	0	0	8.192.000	0	6.400.000	—1.792.000	91.200.000	0	89.360.000	—1.840.000
TAMÁSI	0	0	0	0	1.536.000	0	2.048.000	512.000	28.320.000	0	27.520.000	—800.000
TENGELIC	0	0	0	0	0	0	0	0	5.680.000	0	5.680.000	0
TEVEL	0	0	0	0	0	0	0	0	5.600.000	0	5.440.000	—160.000
TOLNA	0	0	0	0	0	0	0	0	31.840.000	0	31.040.000	—800.000
TOLNANÉMEDI	0	0	0	0	0	0	0	0	2.960.000	0	2.960.000	0
UDVARI	0	0	0	0	0	0	0	0	1.920.000	0	1.760.000	—160.000
ÚJIREG	0	0	0	0	0	0	0	0	1.200.000	0	1.200.000	0
VARSÁD	0	0	0	0	0	0	0	0	1.360.000	0	1.360.000	0
VÁRALJA	0	0	0	0	0	0	0	0	3.120.000	0	3.120.000	0
VÁRDOMB	0	0	0	0	0	0	0	0	6.880.000	0	6.800.000	—80.000
VÁRONG	0	0	0	0	0	0	0	0	0	0	0	0
ZÁVOD	0	0	0	0	0	0	0	0	720.000	0	720.000	0
ZOMBA	0	0	0	0	0	0	0	0	7.200.000	0	7.280.000	80.000
MEGYE ÖNKORM. ÖSSZ.	398.765.000	0	398.332.500	—432.500	29.312.000	0	27.264.000	—2.048.000	730.800.000	0	728.320.000	—2.480.000

A HELYI ÖNKORMÁNYZATOK 1999. ÉVI TERVEZETT–TÉNYLEGES NORMATÍV ÁLLAMI HOZZÁJÁRULÁSÁNAK ELSZÁMOLÁSA

TOLNA MEGYE

Megyekód: 17

Önkormányzat	Iskolai oktatás				Iskolai szakképzés				Különleges gondozás keretében nyújtott ellátás			
	Állami hozzájárulás, Ft				Állami hozzájárulás, Ft				Állami hozzájárulás, Ft			
	Tervezett	Évközi változás	Tényleges	Eltérés	Tervezett	Évközi változás	Tényleges	Eltérés	Tervezett	Évközi változás	Tényleges	Eltérés
MEGYEI ÖNKORMÁNYZAT	332.312.000	0	324.429.000	—7.883.000	173.105.000	0	159.620.000	—13.485.000	103.202.000	388.000	109.848.000	6.258.000
ALSÓNÁNA	0	0	0	0	0	0	0	0	0	0	0	0
ALSÓNYÉK	0	0	0	0	0	0	0	0	0	0	0	0
APARHANT	10.209.000	0	10.126.000	—83.000	0	0	0	0	1.164.000	0	1.164.000	0
ATTALA	2.407.000	0	1.992.000	—415.000	0	0	0	0	0	0	0	0
BÁTA	13.446.000	0	13.114.000	—332.000	0	0	0	0	388.000	0	388.000	0
BÁTAAPÁTI	2.407.000	0	2.407.000	0	0	0	0	0	0	0	0	0
BÁTASZÉK	95.333.000	0	95.574.000	241.000	0	0	0	0	6.208.000	194.000	6.402.000	0
BELECSKA	0	0	0	0	0	0	0	0	0	0	0	0
BIKÁCS	0	0	0	0	0	0	0	0	0	0	0	0
BOGYISZLÓ	16.849.000	0	16.932.000	83.000	0	0	0	0	0	0	0	0
BONYHÁD	202.897.000	0	200.405.000	—2.492.000	31.545.000	0	30.295.000	—1.250.000	6.984.000	0	6.984.000	0
BONYHÁDVARASD	1.743.000	0	1.660.000	—83.000	0	0	0	0	0	0	0	0
BÖLCSKE	21.414.000	0	21.248.000	—166.000	0	0	0	0	0	0	0	0
CIKÓ	8.466.000	0	8.383.000	—83.000	0	0	0	0	194.000	0	194.000	0
CSIBRÁK	0	0	0	0	0	0	0	0	0	0	0	0
CSIKÓSTOTTÓS	0	0	0	0	0	0	0	0	0	0	0	0
DALMAND	10.624.000	0	10.375.000	—249.000	0	0	0	0	0	0	0	0
DECS	26.975.000	0	27.141.000	166.000	0	0	0	0	0	0	0	0
DIÓSBERÉNY	0	0	0	0	0	0	0	0	0	0	0	0
DOMBÓVÁR	328.615.000	0	324.428.000	—4.187.000	65.515.000	0	69.890.000	4.375.000	0	0	194.000	194.000
DÖBRÖKÖZ	15.521.000	0	15.106.000	—415.000	0	0	0	0	0	0	0	0
DUNAFÖLDVÁR	94.769.000	0	96.663.000	1.894.000	4.850.000	0	4.310.000	—540.000	21.534.000	776.000	21.728.000	—582.000
DUNASZENTGYÖRGY	22.078.000	0	21.663.000	—415.000	0	0	0	0	0	0	0	0
DÚZS	0	0	0	0	0	0	0	0	0	0	0	0
ÉRTÉNY	0	0	0	0	0	0	0	0	0	0	0	0
FADD	37.101.000	0	35.690.000	—1.411.000	0	0	0	0	8.924.000	0	9.312.000	388.000
FÁCÁNKERT	5.395.000	0	5.229.000	—166.000	0	0	0	0	0	0	0	0
FELSONÁNA	7.055.000	0	6.972.000	—83.000	0	0	0	0	0	0	0	0
FELSONYÉK	10.956.000	0	10.956.000	0	0	0	0	0	0	0	0	0

A HELYI ÖNKORMÁNYZATOK 1999. ÉVI TERVEZETT-TÉNYLEGES NORMATÍV ÁLLAMI HOZZÁJÁRULÁSÁNAK ELSZÁMOLÁSA

TOLNA MEGYE

Megyekód: 17

Önkormányzat	Iskolai oktatás				Iskolai szakképzés				Különleges gondozás keretében nyújtott ellátás			
	Állami hozzájárulás, Ft				Állami hozzájárulás, Ft				Állami hozzájárulás, Ft			
	Tervezett	Évközi változás	Tényleges	Eltérés	Tervezett	Évközi változás	Tényleges	Eltérés	Tervezett	Évközi változás	Tényleges	Eltérés
FÜRGED	3.403.000	0	3.154.000	—249.000	0	0	0	0	970.000	0	970.000	0
GERJEN	11.205.000	0	11.288.000	83.000	0	0	0	0	0	0	0	0
GRÁBÓC	0	0	0	0	0	0	0	0	194.000	—194.000	0	0
GYÖNK	29.133.000	0	29.382.000	249.000	0	0	0	0	5.432.000	0	5.820.000	388.000
GYÖRE	6.059.000	0	6.059.000	0	0	0	0	0	0	0	0	0
GYÖRKÖNY	9.877.000	0	10.043.000	166.000	0	0	0	0	0	0	0	0
GYULAJ	9.462.000	0	9.462.000	0	0	0	0	0	1.746.000	0	1.940.000	194.000
HARC	5.063.000	0	4.980.000	—83.000	0	0	0	0	194.000	0	194.000	0
HOGYÉSZ	35.111.000	0	35.094.000	—17.000	0	0	0	0	0	0	0	0
IREGSZEMCSE	25.481.000	0	25.564.000	83.000	0	0	0	0	776.000	0	776.000	0
IZMÉNY	4.067.000	0	4.067.000	0	0	0	0	0	0	0	0	0
JÁGÓNAK	0	0	0	0	0	0	0	0	0	0	0	0
KAJDACS	10.458.000	0	10.458.000	0	0	0	0	0	0	0	0	0
KAKASD	12.201.000	0	11.952.000	—249.000	0	0	0	0	0	0	0	0
KALAZNÓ	0	0	0	0	0	0	0	0	0	0	0	0
KAPOSPULA	0	0	0	0	0	0	0	0	0	0	0	0
KAPOSSZEKCSŐ	19.422.000	0	19.256.000	—166.000	0	0	0	0	0	0	0	0
KESZÖHIDEGKÚT	0	0	0	0	0	0	0	0	0	0	0	0
KÉTY	7.470.000	0	7.470.000	0	0	0	0	0	0	0	0	0
KISDOROG	8.051.000	0	8.051.000	0	0	0	0	0	0	0	0	0
KISMÁNYOK	0	0	0	0	0	0	0	0	0	0	0	0
KISSZÉKELY	0	0	0	0	0	0	0	0	0	0	0	0
KISTORMÁS	996.000	0	1.079.000	83.000	0	0	0	0	0	0	0	0
KISVEJKE	0	0	0	0	0	0	0	0	0	0	0	0
KOCSOLA	12.533.000	0	12.533.000	0	0	0	0	0	0	0	0	0
KOPPÁNYSZÁNTÓ	0	0	0	0	0	0	0	0	0	0	0	0
KÖLESD	13.861.000	0	13.446.000	—415.000	0	0	0	0	0	0	0	0
KURD	16.600.000	0	16.517.000	—83.000	0	0	0	0	0	0	0	0
LÁPAFO	0	0	0	0	0	0	0	0	0	0	0	0
LENGYEL	8.964.000	0	9.047.000	83.000	0	0	0	0	1.940.000	0	1.940.000	0

A HELYI ÖNKORMÁNYZATOK 1999. ÉVI TERVEZETT–TÉNYLEGES NORMATÍV ÁLLAMI HOZZÁJÁRULÁSÁNAK ELSZÁMOLÁSA

TOLNA MEGYE

Megyekód: 17

Önkormányzat	Iskolai oktatás				Iskolai szakképzés				Különleges gondozás keretében nyújtott ellátás			
	Állami hozzájárulás, Ft				Állami hozzájárulás, Ft				Állami hozzájárulás, Ft			
	Tervezett	Évközi változás	Tényleges	Eltérés	Tervezett	Évközi változás	Tényleges	Eltérés	Tervezett	Évközi változás	Tényleges	Eltérés
MADOCSA	15.189.000	0	14.940.000	—249.000	0	0	0	0	0	0	0	0
MAGYARKESZI	12.616.000	0	12.865.000	249.000	0	0	0	0	0	0	0	0
MEDINA	3.071.000	0	2.988.000	—83.000	0	0	0	0	0	0	0	0
MISZLA	0	0	0	0	0	0	0	0	0	0	0	0
MÓRÁGY	7.719.000	0	7.304.000	—415.000	0	0	0	0	0	0	0	0
MÖCSÉNY	0	0	0	0	0	0	0	0	0	0	0	0
MUCSFA	0	0	0	0	0	0	0	0	0	0	0	0
MUCSI	2.739.000	0	2.573.000	—166.000	0	0	0	0	0	0	0	0
MURGA	0	0	0	0	0	0	0	0	0	0	0	0
NAGYDOROG	31.540.000	0	31.540.000	0	0	0	0	0	0	0	0	0
NAGYKÓNYI	15.438.000	0	15.438.000	0	0	0	0	0	0	0	0	0
NAGYMÁNYOK	20.169.000	0	20.252.000	83.000	0	0	0	0	2.522.000	194.000	2.716.000	0
NAGYSZÉKELY	0	0	0	0	0	0	0	0	194.000	0	194.000	0
NAGYSZOKOLY	8.300.000	0	7.968.000	—332.000	0	0	0	0	0	0	582.000	582.000
NAGYVEJKE	0	0	0	0	0	0	0	0	0	0	0	0
NAK	1.494.000	0	1.494.000	0	0	0	0	0	194.000	0	194.000	0
NÉMETKÉR	15.355.000	0	15.355.000	0	0	0	0	0	0	0	0	0
OZORA	15.272.000	0	15.355.000	83.000	0	0	0	0	3.686.000	0	4.074.000	388.000
ÖCSÉNY	21.414.000	0	21.165.000	—249.000	0	0	0	0	194.000	0	194.000	0
PAKS	240.598.000	0	240.034.000	—564.000	13.300.000	0	14.750.000	1.450.000	8.536.000	0	8.148.000	—388.000
PÁLFA	11.122.000	0	11.205.000	83.000	0	0	0	0	0	0	0	0
PINCEHELY	17.845.000	0	17.596.000	—249.000	0	0	0	0	0	0	0	0
PÖRBÖLY	2.324.000	0	2.241.000	—83.000	0	0	0	0	0	0	0	0
PUSZTAHENCSE	10.292.000	0	10.292.000	0	0	0	0	0	2.328.000	0	1.552.000	—776.000
REGÖLY	10.375.000	0	10.292.000	—83.000	0	0	0	0	0	0	0	0
SÁRPILIS	4.980.000	0	4.648.000	—332.000	0	0	0	0	0	0	0	0
SÁRSZENTLORINC	9.960.000	0	9.960.000	0	0	0	0	0	194.000	0	194.000	0
SIMONTORNYA	54.419.000	0	53.713.000	—706.000	11.990.000	0	10.860.000	—1.130.000	5.626.000	0	5.432.000	—194.000
SÍÓAGÁRD	4.648.000	0	4.565.000	—83.000	0	0	0	0	0	0	0	0
SZAKADÁT	0	0	0	0	0	0	0	0	0	0	0	0

A HELYI ÖNKORMÁNYZATOK 1999. ÉVI TERVEZETT-TÉNYLEGES NORMATÍV ÁLLAMI HOZZÁJÁRULÁSÁNAK ELSZÁMOLÁSA

TOLNA MEGYE

Megyekód: 17

Önkormányzat	Iskolai oktatás				Iskolai szakképzés				Különleges gondozás keretében nyújtott ellátás			
	Állami hozzájárulás, Ft				Állami hozzájárulás, Ft				Állami hozzájárulás, Ft			
	Tervezett	Évközi változás	Tényleges	Eltérés	Tervezett	Évközi változás	Tényleges	Eltérés	Tervezett	Évközi változás	Tényleges	Eltérés
SZAKÁLY	10.126.000	0	10.209.000	83.000	0	0	0	0	0	0	0	0
SZAKCS	14.193.000	0	13.944.000	-249.000	0	0	0	0	0	0	0	0
SZÁLKA	1.660.000	0	1.577.000	-83.000	0	0	0	0	0	0	0	0
SZÁRAZD	0	0	0	0	0	0	0	0	0	0	0	0
SZEDRES	21.912.000	0	21.746.000	-166.000	0	0	0	0	194.000	0	194.000	0
SZEKSZÁRD	413.114.000	0	412.200.000	-914.000	36.565.000	0	35.535.000	-1.030.000	26.966.000	1.164.000	29.100.000	970.000
TAMÁSI	166.390.000	-1.512.000	163.989.000	-889.000	20.825.000	-1.240.000	18.800.000	-785.000	0	0	0	0
TENGELIC	15.355.000	0	14.940.000	-415.000	0	0	0	0	1.164.000	0	970.000	-194.000
TEVEL	16.517.000	0	16.268.000	-249.000	0	0	0	0	194.000	0	194.000	0
TOLNA	88.312.000	0	87.565.000	-747.000	0	0	0	0	9.700.000	194.000	9.700.000	-194.000
TOLNANÉMEDI	11.205.000	0	10.956.000	-249.000	0	0	0	0	0	0	0	0
UDVARI	2.988.000	0	2.573.000	-415.000	0	0	0	0	0	0	0	0
ÚJIREG	0	0	0	0	0	0	0	0	0	0	0	0
VARSÁD	0	0	0	0	0	0	0	0	0	0	0	0
VÁRALJA	2.656.000	0	1.992.000	-664.000	0	0	0	0	1.552.000	194.000	1.358.000	-388.000
VÁRDOMB	14.774.000	0	14.608.000	-166.000	0	0	0	0	388.000	0	388.000	0
VÁRONG	0	0	0	0	0	0	0	0	0	0	0	0
ZÁVOD	0	0	0	0	0	0	0	0	0	0	0	0
ZOMBA	20.999.000	0	21.165.000	166.000	0	0	0	0	0	0	0	0
MEGYE ÖNKORM. ÖSSZ.	2.853.069.000	-1.512.000	2.826.910.000	-24.647.000	357.695.000	-1.240.000	344.060.000	-12.395.000	223.482.000	2.910.000	233.038.000	6.646.000

A HELYI ÖNKORMÁNYZATOK 1999. ÉVI TERVEZETT-TÉNYLEGES NORMATÍV ÁLLAMI HOZZÁJÁRULÁSÁNAK ELSZÁMOLÁSA

TOLNA MEGYE

Megyekód: 17

Önkormányzat	Alapfokú művészet oktatás				Kollégiumi, externátusi nevelés, ellátás				Hozzájárulás egyéb közoktatási feladatokhoz			
	Állami hozzájárulás, Ft				Állami hozzájárulás, Ft				Állami hozzájárulás, Ft			
	Tervezett	Évközi változás	Tényleges	Eltérés	Tervezett	Évközi változás	Tényleges	Eltérés	Tervezett	Évközi változás	Tényleges	Eltérés
MEGYEI ÖNKORMÁNYZAT	0	0	0	0	171.152.000	0	165.224.000	-5.928.000	42.247.580	0	39.945.580	-2.302.000
ALSÓNÁNA	0	0	0	0	0	0	0	0	0	0	0	0
ALSÓNYÉK	0	0	0	0	0	0	0	0	1.034.900	0	1.002.900	-32.000
APARHANT	2.240.000	0	2.240.000	0	0	0	0	0	10.436.730	0	10.552.900	116.170
ATTALA	0	0	0	0	0	0	0	0	1.967.500	0	1.922.340	-45.160
BÁTA	0	0	0	0	0	0	0	0	7.849.020	0	8.169.370	320.350
BÁTAAPÁTI	0	0	0	0	0	0	0	0	2.270.150	0	2.157.150	-113.000
BÁTASZÉK	3.479.000	0	3.283.000	-196.000	0	0	0	0	18.555.150	0	18.161.120	-394.030
BELECSKA	0	0	0	0	0	0	0	0	0	0	0	0
BIKÁCS	0	0	0	0	0	0	0	0	0	0	0	0
BOGYISZLÓ	0	0	0	0	0	0	0	0	11.868.650	0	11.844.480	-24.170
BONYHÁD	12.354.000	0	13.506.000	1.152.000	20.520.000	0	19.456.000	-1.064.000	44.367.900	0	43.293.860	-1.074.040
BONYHÁDVARASD	0	0	0	0	0	0	0	0	1.415.720	0	1.327.890	-87.830
BÖLCSKE	0	0	0	0	0	0	0	0	9.049.770	0	8.195.780	-853.990
CIKÓ	0	0	0	0	0	0	0	0	5.301.190	0	5.245.700	-55.490
CSIBRÁK	0	0	0	0	0	0	0	0	0	0	0	0
CSIKÓSTOTTÓS	0	0	0	0	0	0	0	0	0	0	0	0
DALMAND	0	0	0	0	0	0	0	0	7.408.000	0	7.808.840	400.840
DECS	0	0	0	0	0	0	0	0	4.449.430	0	4.624.420	174.990
DIÓSBERÉNY	0	0	0	0	0	0	0	0	501.450	0	453.790	-47.660
DOMBÓVÁR	11.368.000	0	11.466.000	98.000	68.248.000	0	70.528.000	2.280.000	65.102.890	-5.376.000	58.579.570	-1.147.320
DÖBRÖKÖZ	2.401.000	0	2.695.000	294.000	0	0	0	0	9.711.280	0	9.339.970	-371.310
DUNAFÖLDVÁR	3.773.000	0	7.154.000	3.381.000	0	0	0	0	21.453.560	0	21.367.660	-85.900
DUNASZENTGYÖRGY	0	0	0	0	0	0	0	0	12.354.090	0	11.543.780	-810.310
DÚZS	0	0	0	0	0	0	0	0	0	0	0	0
ÉRTÉNY	0	0	0	0	0	0	0	0	1.114.560	0	1.074.730	-39.830
FADD	0	0	0	0	0	0	0	0	8.193.270	0	7.539.160	-654.110
FÁCÁNKERT	0	0	0	0	0	0	0	0	3.289.840	0	3.307.020	17.180
FELSONÁNA	0	0	0	0	0	0	0	0	4.658.910	0	4.825.750	166.840
FELSONYÉK	0	0	0	0	0	0	0	0	6.300.550	0	6.352.370	51.820

A HELYI ÖNKORMÁNYZATOK 1999. ÉVI TERVEZETT-TÉNYLEGES NORMATÍV ÁLLAMI HOZZÁJÁRULÁSÁNAK ELSZÁMOLÁSA

TOLNA MEGYE

Megyekód: 17

Önkormányzat	Alapfokú művészet oktatás				Kollégiumi, externátusi nevelés, ellátás				Hozzájárulás egyéb közoktatási feladatokhoz			
	Állami hozzájárulás, Ft				Állami hozzájárulás, Ft				Állami hozzájárulás, Ft			
	Tervezett	Évközi változás	Tényleges	Eltérés	Tervezett	Évközi változás	Tényleges	Eltérés	Tervezett	Évközi változás	Tényleges	Eltérés
FÜRGED	0	0	0	0	0	0	0	0	3.244.570	0	3.178.080	—66.490
GERJEN	0	0	0	0	0	0	0	0	5.273.060	0	6.221.920	948.860
GRÁBÓC	0	0	0	0	0	0	0	0	246.810	—39.830	246.810	39.830
GYÖNK	0	0	637.000	637.000	0	0	0	0	22.344.310	0	22.492.130	147.820
GYÖRE	0	0	0	0	0	0	0	0	3.650.640	0	3.372.320	—278.320
GYÖRKÖNY	0	0	0	0	0	0	0	0	9.141.400	0	9.312.220	170.820
GYULAJ	0	0	0	0	0	0	0	0	7.409.200	0	7.198.370	—210.830
HARC	0	0	0	0	0	0	0	0	4.537.290	0	4.308.810	—228.480
HOGYÉSZ	3.185.000	0	2.842.000	—343.000	0	0	0	0	22.560.500	—848.000	22.170.980	458.480
IREGSZEMCSE	0	0	0	0	0	0	0	0	13.057.580	0	13.593.090	535.510
IZMÉNY	0	0	0	0	0	0	0	0	1.771.930	0	1.780.100	8.170
JÁGÓNAK	0	0	0	0	0	0	0	0	0	0	0	0
KAJDACS	0	0	0	0	0	0	0	0	6.695.860	0	6.553.360	—142.500
KAKASD	0	0	0	0	0	0	0	0	7.786.770	0	7.348.950	—437.820
KALAZNÓ	0	0	0	0	0	0	0	0	0	0	0	0
KAPOSPULA	0	0	0	0	0	0	0	0	477.620	0	477.620	0
KAPOSSZEKCSŐ	0	0	0	0	0	0	0	0	17.226.480	—750.000	16.306.150	—170.330
KESZÖHIDEGKÚT	0	0	0	0	0	0	0	0	0	0	0	0
KÉTY	0	0	0	0	0	0	0	0	4.013.790	0	4.067.290	53.500
KISDOROG	0	0	0	0	0	0	0	0	4.972.870	0	5.092.200	119.330
KISMÁNYOK	0	0	0	0	0	0	0	0	0	0	0	0
KISSZÉKELY	0	0	0	0	0	0	0	0	310.470	0	334.300	23.830
KISTORMÁS	0	0	0	0	0	0	0	0	1.064.080	0	1.098.910	34.830
KISVEJKE	0	0	0	0	0	0	0	0	796.600	0	772.430	—24.170
KOCSOLA	0	0	0	0	0	0	0	0	7.771.100	0	7.776.450	5.350
KOPPÁNYSZÁNTÓ	0	0	0	0	0	0	0	0	509.620	0	477.620	—32.000
KÖLESD	0	0	0	0	0	0	0	0	9.578.340	0	8.587.020	—991.320
KURD	0	0	0	0	0	0	0	0	16.075.610	0	15.793.450	—282.160
LÁPAFO	0	0	0	0	0	0	0	0	0	0	0	0
LENGYEL	0	0	0	0	0	0	0	0	8.089.520	0	7.867.030	—222.490

A HELYI ÖNKORMÁNYZATOK 1999. ÉVI TERVEZETT-TÉNYLEGES NORMATÍV ÁLLAMI HOZZÁJÁRULÁSÁNAK ELSZÁMOLÁSA

TOLNA MEGYE

Megyekód: 17

Önkormányzat	Alapfokú művészet oktatás				Kollégiumi, externátusi nevelés, ellátás				Hozzájárulás egyéb közoktatási feladatokhoz			
	Állami hozzájárulás, Ft				Állami hozzájárulás, Ft				Állami hozzájárulás, Ft			
	Tervezett	Évközi változás	Tényleges	Eltérés	Tervezett	Évközi változás	Tényleges	Eltérés	Tervezett	Évközi változás	Tényleges	Eltérés
MADOCSA	0	0	0	0	0	0	0	0	8.652.640	0	8.750.810	98.170
MAGYARKESZI	0	0	0	0	0	0	0	0	6.962.970	0	6.893.460	-69.510
MEDINA	0	0	0	0	0	0	0	0	2.586.120	0	2.518.950	-67.170
MISZLA	0	0	0	0	0	0	0	0	366.300	0	318.640	-47.660
MÓRÁGY	0	0	0	0	0	0	0	0	4.877.400	0	4.799.580	-77.820
MÖCSÉNY	0	0	0	0	0	0	0	0	429.960	0	558.790	128.830
MUCSFA	0	0	0	0	0	0	0	0	939.920	0	859.920	-80.000
MUCSI	0	0	0	0	0	0	0	0	2.408.960	0	2.072.300	-336.660
MURGA	0	0	0	0	0	0	0	0	0	0	0	0
NAGYDOROG	0	0	0	0	0	0	0	0	15.884.800	0	15.966.010	81.210
NAGYKÓNYI	0	0	0	0	0	0	0	0	13.299.910	0	13.444.410	144.500
NAGYMÁNYOK	5.096.000	0	4.753.000	-343.000	0	0	0	0	18.967.610	0	18.320.270	-647.340
NAGYSZÉKELY	0	0	0	0	0	0	0	0	756.430	0	716.600	-39.830
NAGYSZOKOLY	0	0	0	0	0	0	0	0	4.227.180	0	4.179.690	-47.490
NAGYVEJKE	0	0	0	0	0	0	0	0	0	0	0	0
NAK	0	0	0	0	0	0	0	0	1.494.200	0	1.604.030	109.830
NÉMETKÉR	0	0	0	0	0	0	0	0	8.512.840	0	8.021.530	-491.310
OZORA	0	0	0	0	0	0	0	0	11.799.390	0	11.948.380	148.990
ÖCSÉNY	0	0	0	0	0	0	0	0	14.302.390	0	14.059.900	-242.490
PAKS	28.013.000	0	28.004.000	-9.000	152.000	0	304.000	152.000	50.276.760	0	51.031.420	754.660
PÁLFA	0	0	0	0	0	0	0	0	6.040.530	0	6.029.540	-10.990
PINCEHELY	0	0	0	0	0	0	0	0	16.641.070	0	16.517.760	-123.310
PÖRBÖLY	0	0	0	0	0	0	0	0	2.136.820	0	1.984.490	-152.330
PUSZTAHENCSE	0	0	0	0	0	0	0	0	6.632.880	0	6.365.060	-267.820
REGÖLY	0	0	0	0	0	0	0	0	5.548.630	0	5.471.300	-77.330
SÁRPILIS	0	0	0	0	0	0	0	0	2.977.380	0	2.730.570	-246.810
SÁRSZENTLORINC	0	0	0	0	0	0	0	0	5.850.610	0	5.685.600	-165.010
SIMONTORNYA	3.283.000	0	2.873.000	-410.000	8.360.000	0	7.752.000	-608.000	9.988.220	0	9.749.610	-238.610
SÍÓGÁRD	0	0	0	0	0	0	0	0	3.621.680	0	3.569.020	-52.660
SZAKADÁT	0	0	0	0	0	0	0	0	0	0	0	0

A HELYI ÖNKORMÁNYZATOK 1999. ÉVI TERVEZETT-TÉNYLEGES NORMATÍV ÁLLAMI HOZZÁJÁRULÁSÁNAK ELSZÁMOLÁSA

TOLNA MEGYE

Megyekód: 17

Önkormányzat	Alapfokú művészet oktatás				Kollégiumi, externátusi nevelés, ellátás				Hozzájárulás egyéb közoktatási feladatokhoz			
	Állami hozzájárulás, Ft				Állami hozzájárulás, Ft				Állami hozzájárulás, Ft			
	Tervezett	Évközi változás	Tényleges	Eltérés	Tervezett	Évközi változás	Tényleges	Eltérés	Tervezett	Évközi változás	Tényleges	Eltérés
SZAKÁLY	0	0	0	0	0	0	0	0	5.042.260	0	5.056.260	14.000
SZAKCS	0	0	0	0	0	0	0	0	13.270.410	0	13.131.410	-139.000
SZÁLKA	0	0	0	0	0	0	0	0	1.979.680	0	1.782.520	-197.160
SZÁRAZD	0	0	0	0	0	0	0	0	382.300	0	334.300	-48.000
SZEDRES	0	0	0	0	0	0	0	0	13.817.230	0	15.011.400	1.194.170
SZEKSZÁRD	40.350.000	0	40.012.000	-338.000	57.152.000	0	56.240.000	-912.000	99.119.060	0	92.478.680	-6.640.380
TAMÁSI	9.261.000	0	9.506.000	245.000	27.664.000	0	27.360.000	-304.000	35.920.120	0	35.280.270	-639.850
TENGELIC	0	0	0	0	0	0	0	0	10.349.120	0	9.441.480	-907.640
TEVEL	0	0	0	0	0	0	0	0	14.240.770	0	14.167.950	-72.820
TOLNA	9.065.000	0	8.967.000	-98.000	0	0	0	0	21.771.230	0	19.240.120	-2.531.110
TOLNANÉMEDI	0	0	0	0	0	0	0	0	9.185.090	0	8.833.270	-351.820
UDVARI	0	0	0	0	0	0	0	0	2.562.800	-1.120.500	1.275.490	-166.810
ÚJIREG	0	0	0	0	0	0	0	0	581.450	0	581.450	0
VARSÁD	0	0	0	0	0	0	0	0	581.110	0	597.110	16.000
VÁRALJA	0	0	0	0	0	0	0	0	2.376.070	0	2.192.600	-183.470
VÁRDOMB	0	0	0	0	0	0	0	0	15.579.610	0	14.654.790	-924.820
VÁRONG	0	0	0	0	0	0	0	0	0	0	0	0
ZÁVOD	0	0	0	0	0	0	0	0	342.470	0	326.470	-16.000
ZOMBA	7.397.000	0	6.143.000	-1.254.000	0	0	0	0	12.716.190	0	12.840.680	124.490
MEGYE ÖNKORM. ÖSSZ.	141.265.000	0	144.081.000	2.816.000	353.248.000	0	346.864.000	-6.384.000	965.508.680	-8.134.330	936.457.630	-20.916.720

A HELYI ÖNKORMÁNYZATOK 1999. ÉVI TERVEZETT-TÉNYLEGES NORMATÍV ÁLLAMI HOZZÁJÁRULÁSÁNAK ELSZÁMOLÁSA

TOLNA MEGYE

Megyekód: 17

Önkormányzat	Helyi közművelődési és közgyűjteményi feladatok				Megyei/fővárosi közművelődési és közgyűjteményi feladatok ellátása			
	Állami hozzájárulás, Ft				Állami hozzájárulás, Ft			
	Tervezett	Évközi változás	Tényleges	Eltérés	Tervezett	Évközi változás	Tényleges	Eltérés
MEGYEI ÖNKORMÁNYZAT	0	0	0	0	107.081.720	0	107.081.720	0
ALSÓNÁNA	521.970	0	521.970	0	0	0	0	0
ALSÓNYÉK	528.320	0	528.320	0	0	0	0	0
APARHANT	754.380	0	754.380	0	0	0	0	0
ATTALA	566.420	0	566.420	0	0	0	0	0
BÁTA	1.286.510	0	1.286.510	0	0	0	0	0
BÁTAAPÁTI	285.750	0	285.750	0	0	0	0	0
BÁTASZÉK	4.577.080	0	4.577.080	0	0	0	0	0
BELECSKA	257.175	0	257.175	0	0	0	0	0
BIKÁCS	334.010	0	334.010	0	0	0	0	0
BOGYISZLÓ	1.547.495	0	1.547.495	0	0	0	0	0
BONYHÁD	9.649.460	0	9.649.460	0	0	0	0	0
BONYHÁDVARASD	323.850	0	323.850	0	0	0	0	0
BÖLCSKE	1.955.165	0	1.955.165	0	0	0	0	0
CIKÓ	673.735	0	673.735	0	0	0	0	0
CSIBRÁK	288.925	0	288.925	0	0	0	0	0
CSIKÓSTOTTÓS	633.095	0	633.095	0	0	0	0	0
DALMAND	980.440	0	980.440	0	0	0	0	0
DECS	2.727.325	0	2.727.325	0	0	0	0	0
DIÓSBERÉNY	285.115	0	285.115	0	0	0	0	0
DOMBÓVÁR	13.768.070	0	13.768.070	0	0	0	0	0
DÖBRÖKÖZ	1.468.755	0	1.468.755	0	0	0	0	0
DUNAFÖLDVÁR	5.620.385	0	5.620.385	0	0	0	0	0
DUNASZENTGYÖRGY	1.746.250	0	1.746.250	0	0	0	0	0
DÚZS	198.755	0	198.755	0	0	0	0	0
ÉRTÉNY	492.125	0	492.125	0	0	0	0	0
FADD	2.836.545	0	2.836.545	0	0	0	0	0
FÁCÁNKERT	509.905	0	509.905	0	0	0	0	0
FELSONÁNA	468.630	0	468.630	0	0	0	0	0
FELSONYÉK	770.255	0	770.255	0	0	0	0	0

A HELYI ÖNKORMÁNYZATOK 1999. ÉVI TERVEZETT-TÉNYLEGES NORMATÍV ÁLLAMI HOZZÁJÁRULÁSÁNAK ELSZÁMOLÁSA

TOLNA MEGYE

Megyekód: 17

Önkormányzat	Helyi közművelődési és közgyűjteményi feladatok				Megyei/fővárosi közművelődési és közgyűjteményi feladatok ellátása			
	Állami hozzájárulás, Ft				Állami hozzájárulás, Ft			
	Tervezett	Évközi változás	Tényleges	Eltérés	Tervezett	Évközi változás	Tényleges	Eltérés
FÜRGED	453.390	0	453.390	0	0	0	0	0
GERJEN	854.710	0	854.710	0	0	0	0	0
GRÁBÓC	153.035	0	153.035	0	0	0	0	0
GYÖNK	1.446.530	0	1.446.530	0	0	0	0	0
GYÖRE	488.315	0	488.315	0	0	0	0	0
GYÖRKÖNY	674.370	0	674.370	0	0	0	0	0
GYULAJ	702.310	0	702.310	0	0	0	0	0
HARC	523.875	0	523.875	0	0	0	0	0
HOGYÉSZ	2.031.365	0	2.031.365	0	0	0	0	0
IREGSZEMCSE	1.889.125	0	1.889.125	0	0	0	0	0
IZMÉNY	360.680	0	360.680	0	0	0	0	0
JÁGÓNAK	196.850	0	196.850	0	0	0	0	0
KAJDACS	886.460	0	886.460	0	0	0	0	0
KAKASD	1.158.875	0	1.158.875	0	0	0	0	0
KALAZNÓ	169.545	0	169.545	0	0	0	0	0
KAPOSPULA	650.240	0	650.240	0	0	0	0	0
KAPOSSZEKCSŐ	751.840	0	751.840	0	0	0	0	0
KESZŐHIDEGKÚT	184.150	0	184.150	0	0	0	0	0
KÉTY	506.730	0	506.730	0	0	0	0	0
KISDOROG	582.295	0	582.295	0	0	0	0	0
KISMÁNYOK	247.650	0	247.650	0	0	0	0	0
KISSZÉKELY	285.115	0	285.115	0	0	0	0	0
KISTORMÁS	251.460	0	251.460	0	0	0	0	0
KISVEJKE	276.225	0	276.225	0	0	0	0	0
KOCSOLA	940.435	0	940.435	0	0	0	0	0
KOPPÁNYSZÁNTÓ	299.085	0	299.085	0	0	0	0	0
KÖLESD	1.052.195	0	1.052.195	0	0	0	0	0
KURD	895.985	0	895.985	0	0	0	0	0
LÁPAFO	160.020	0	160.020	0	0	0	0	0
LENGYEL	477.520	0	477.520	0	0	0	0	0

A HELYI ÖNKORMÁNYZATOK 1999. ÉVI TERVEZETT-TÉNYLEGES NORMATÍV ÁLLAMI HOZZÁJÁRULÁSÁNAK ELSZÁMOLÁSA

TOLNA MEGYE

Megyekód: 17

Önkormányzat	Helyi közművelődési és közgyűjteményi feladatok				Megyei/fővárosi közművelődési és közgyűjteményi feladatok ellátása			
	Állami hozzájárulás, Ft				Állami hozzájárulás, Ft			
	Tervezett	Évközi változás	Tényleges	Eltérés	Tervezett	Évközi változás	Tényleges	Eltérés
MADOCSA	1.304.925	0	1.304.925	0	0	0	0	0
MAGYARKESZI	914.400	0	914.400	0	0	0	0	0
MEDINA	549.910	0	549.910	0	0	0	0	0
MISZLA	252.095	0	252.095	0	0	0	0	0
MÓRÁGY	544.830	0	544.830	0	0	0	0	0
MÖCSÉNY	255.905	0	255.905	0	0	0	0	0
MUCSFA	299.720	0	299.720	0	0	0	0	0
MUCSI	369.570	0	369.570	0	0	0	0	0
MURGA	76.835	0	76.835	0	0	0	0	0
NAGYDOROG	1.921.510	0	1.921.510	0	0	0	0	0
NAGYKÓNYI	843.915	0	843.915	0	0	0	0	0
NAGYMÁNYOK	1.677.035	0	1.677.035	0	0	0	0	0
NAGYSZÉKELY	326.390	0	326.390	0	0	0	0	0
NAGYSZOKOLY	668.020	0	668.020	0	0	0	0	0
NAGYVEJKE	146.685	0	146.685	0	0	0	0	0
NAK	447.040	0	447.040	0	0	0	0	0
NÉMETKÉR	1.249.045	0	1.249.045	0	0	0	0	0
OZORA	1.238.885	0	1.238.885	0	0	0	0	0
ÖCSÉNY	1.729.740	0	1.729.740	0	0	0	0	0
PAKS	13.352.780	0	13.352.780	0	0	0	0	0
PÁLFA	1.142.365	0	1.142.365	0	0	0	0	0
PINCEHELY	1.668.780	0	1.668.780	0	0	0	0	0
PÓRBÖLY	407.670	0	407.670	0	0	0	0	0
PUSZTAHENCSE	713.105	0	713.105	0	0	0	0	0
REGÖLY	911.225	0	911.225	0	0	0	0	0
SÁRPILIS	435.610	0	435.610	0	0	0	0	0
SÁRSZENTLORINC	723.900	0	723.900	0	0	0	0	0
SIMONTORNYA	3.086.735	0	3.086.735	0	0	0	0	0
SIÓAGÁRD	880.745	0	880.745	0	0	0	0	0
SZAKADÁT	237.490	0	237.490	0	0	0	0	0

A HELYI ÖNKORMÁNYZATOK 1999. ÉVI TERVEZETT-TÉNYLEGES NORMATÍV ÁLLAMI HOZZÁJÁRULÁSÁNAK ELSZÁMOLÁSA

TOLNA MEGYE

Megyekód: 17

Önkormányzat	Helyi közművelődési és közgyűjteményi feladatok				Megyei/fővárosi közművelődési és közgyűjteményi feladatok ellátása			
	Állami hozzájárulás, Ft				Állami hozzájárulás, Ft			
	Tervezett	Évközi változás	Tényleges	Eltérés	Tervezett	Évközi változás	Tényleges	Eltérés
SZAKÁLY	984.885	0	984.885	0	0	0	0	0
SZAKCS	695.325	0	695.325	0	0	0	0	0
SZÁLKA	362.585	0	362.585	0	0	0	0	0
SZÁRAZD	177.800	0	177.800	0	0	0	0	0
SZEDRES	1.602.740	0	1.602.740	0	0	0	0	0
SZEKSZÁRD	23.521.035	0	23.521.035	0	0	0	0	0
TAMÁSI	6.468.745	0	6.468.745	0	0	0	0	0
TENGELIC	1.679.575	0	1.679.575	0	0	0	0	0
TEVEL	1.057.910	0	1.057.910	0	0	0	0	0
TOLNA	7.882.890	0	7.882.890	0	0	0	0	0
TOLNANÉMEDI	808.990	0	808.990	0	0	0	0	0
UDVARI	384.810	0	384.810	0	0	0	0	0
ÚJIREG	226.695	0	226.695	0	0	0	0	0
VARSÁD	311.785	0	311.785	0	0	0	0	0
VÁRALJA	676.910	0	676.910	0	0	0	0	0
VÁRDOMB	766.445	0	766.445	0	0	0	0	0
VÁRONG	148.590	0	148.590	0	0	0	0	0
ZÁVOD	239.395	0	239.395	0	0	0	0	0
ZOMBA	1.552.575	0	1.552.575	0	0	0	0	0
MEGYE ÖNKORM. ÖSSZ.	163.532.820	0	163.532.820	0	107.081.720	0	107.081.720	0

A HELYI ÖNKORMÁNYZATOK 1999. ÉVI TERVEZETT–TÉNYLEGES NORMATÍV ÁLLAMI HOZZÁJÁRULÁSÁNAK ELSZÁMOLÁSA

TOLNA MEGYE

Megyekód: 17

Önkormányzat	Normatív állami hozzájárulás összesen (kötött felhasználású támogatások nélkül)				Lakott külterülettel kapcsolatos átengedett személyi jövedelemadó			
	Normatív állami hozzájárulás összesen				Állami hozzájárulás, Ft			
	Tervezett	Évközi változás	Tényleges	Eltérés	Tervezett	Évközi változás	Tényleges	Eltérés
MEGYEI ÖNKORMÁNYZAT	1.742.564.808	388.000	1.726.113.308	—16.839.500	0	0	0	0
ALSÓNÁNA	1.803.468	0	1.803.468	0	2.000	0	2.000	0
ALSÓNYÉK	6.802.308	—154.200	6.616.108	—32.000	160.000	0	160.000	0
APARHANT	30.816.202	0	30.849.372	33.170	10.000	0	10.000	0
ATTALA	9.846.124	—231.300	8.777.864	—836.960	140.000	0	140.000	0
BÁTA	32.528.064	0	32.436.414	—91.650	6.000	0	6.000	0
BÁTAAPÁTI	7.738.250	0	7.705.250	—33.000	22.000	0	22.000	0
BÁTASZÉK	171.403.123	194.000	171.058.993	—538.130	904.000	0	904.000	0
BELECSKA	1.868.570	0	1.868.570	0	154.000	0	154.000	0
BIKÁCS	1.154.044	0	1.154.044	0	2.000	0	2.000	0
BOGYISZLÓ	41.904.428	0	41.803.258	—101.170	40.000	0	40.000	0
BONYHÁD	508.274.596	0	503.030.856	—5.243.740	834.000	0	834.000	0
BONYHÁDVARASD	5.401.300	0	5.230.470	—170.830	0	0	0	0
BÖLCSKE	47.792.396	0	46.772.406	—1.019.990	404.000	0	404.000	0
CIKÓ	19.663.028	0	19.364.538	—298.490	14.000	0	14.000	0
CSIBRÁK	1.247.510	0	1.520.710	273.200	10.000	0	10.000	0
CSIKÓSTOTTÓS	2.514.434	0	2.514.434	0	0	0	0	0
DALMAND	27.685.968	0	27.917.808	231.840	604.000	0	604.000	0
DECS	53.992.560	0	54.182.250	189.690	216.000	0	216.000	0
DIÓSBERÉNY	2.446.556	0	2.478.896	32.340	0	0	0	0
DOMBÓVÁR	722.032.866	—6.505.400	718.021.446	2.493.980	520.000	0	520.000	0
DÖBRÖKÖZ	39.953.202	379.332	40.136.656	—195.878	116.000	0	116.000	0
DUNAFÖLDVÁR	207.721.365	776.000	214.232.065	5.734.700	640.000	0	640.000	0
DUNASZENTGYÖRGY	48.904.990	0	47.362.580	—1.542.410	4.000	0	4.000	0
DÚZS	686.722	0	686.722	0	0	0	0	0
ÉRTÉNY	6.531.410	—154.200	6.257.380	—119.830	118.000	0	118.000	0
FADD	85.011.868	0	83.347.850	—1.664.018	54.000	0	54.000	0
FÁCÁNKERT	12.738.314	0	12.909.494	171.180	100.000	0	100.000	0
FELSONÁNA	16.814.114	—121.032	16.696.922	3.840	0	0	0	0
FELSONYÉK	25.744.604	—858.889	24.949.135	63.420	4.000	0	4.000	0

A HELYI ÖNKORMÁNYZATOK 1999. ÉVI TERVEZETT–TÉNYLEGES NORMATÍV ÁLLAMI HOZZÁJÁRULÁSÁNAK ELSZÁMOLÁSA

TOLNA MEGYE

Megyekód: 17

Önkormányzat	Normatív állami hozzájárulás összesen (kötött felhasználású támogatások nélkül)				Lakott külterülettel kapcsolatos átengedett személyi jövedelemadó			
	Normatív állami hozzájárulás összesen				Állami hozzájárulás, Ft			
	Tervezett	Évközi változás	Tényleges	Eltérés	Tervezett	Évközi változás	Tényleges	Eltérés
FÜRGED	11.504.086	0	11.268.596	—235.490	0	0	0	0
GERJEN	22.211.928	—220.744	23.503.044	1.511.860	66.000	0	66.000	0
GRÁBÓC	1.489.088	—233.830	1.375.088	119.830	0	0	0	0
GYÖNK	68.171.760	0	69.673.580	1.501.820	152.000	0	152.000	0
GYÖRE	13.876.826	126.116	13.724.622	—278.320	6.000	0	6.000	0
GYÖRKÖNY	26.028.428	0	26.458.048	429.620	0	0	0	0
GYULAJ	31.368.132	0	31.569.702	201.570	44.000	0	44.000	0
HARC	15.604.340	0	15.052.860	—551.480	64.000	0	64.000	0
HOGYÉSZ	78.774.225	—848.000	78.504.705	578.480	62.000	0	62.000	0
IREGSZEMCSE	57.187.005	0	58.179.415	992.410	442.000	0	442.000	0
IZMÉNY	8.938.274	0	8.866.444	—71.830	0	0	0	0
JÁGÓNAK	1.938.320	0	1.938.320	0	0	0	0	0
KAJDACS	26.884.484	0	26.973.284	88.800	32.000	0	32.000	0
KAKASD	30.131.120	0	29.284.300	—846.820	0	0	0	0
KALAZNÓ	585.798	0	585.798	0	0	0	0	0
KAPOSPULA	4.180.148	0	4.180.148	0	0	0	0	0
KAPOSSZEKCSŐ	47.399.128	—750.000	46.469.898	—179.230	26.000	0	26.000	0
KESZŐHIDEGKÚT	636.260	0	636.260	0	52.000	0	52.000	0
KÉTY	15.205.474	—130.872	15.128.102	53.500	0	0	0	0
KISDOROG	18.546.156	0	18.745.486	199.330	114.000	0	114.000	0
KISMÁNYOK	855.660	0	855.660	0	6.000	0	6.000	0
KISSZÉKELY	2.995.576	147.272	3.099.406	—43.442	0	0	0	0
KISTORMÁS	4.048.904	0	4.166.734	117.830	0	0	0	0
KISVEJKE	4.402.330	0	4.458.160	55.830	0	0	0	0
KOCSOLA	29.479.182	0	29.164.532	—314.650	2.000	0	2.000	0
KOPPÁNYSZÁNTÓ	2.662.994	0	2.630.994	—32.000	0	0	0	0
KÖLESD	35.304.898	0	33.670.178	—1.634.720	34.000	0	34.000	0
KURD	41.594.152	0	41.148.992	—445.160	154.000	0	154.000	0
LÁPAFO	635.544	0	635.544	0	0	0	0	0
LENGYEL	22.846.736	0	22.387.246	—459.490	84.000	0	84.000	0

A HELYI ÖNKORMÁNYZATOK 1999. ÉVI TERVEZETT–TÉNYLEGES NORMATÍV ÁLLAMI HOZZÁJÁRULÁSÁNAK ELSZÁMOLÁSA

TOLNA MEGYE

Megyekód: 17

Önkormányzat	Normatív állami hozzájárulás összesen (kötött felhasználású támogatások nélkül)				Lakott külterülettel kapcsolatos átengedett személyi jövedelemadó			
	Normatív állami hozzájárulás összesen				Állami hozzájárulás, Ft			
	Tervezett	Évközi változás	Tényleges	Eltérés	Tervezett	Évközi változás	Tényleges	Eltérés
MADOCSA	36.894.610	0	36.672.480	—222.130	0	0	0	0
MAGYARKESZI	28.223.530	314.880	29.257.600	719.190	0	0	0	0
MEDINA	9.717.124	0	9.726.954	9.830	244.000	0	244.000	0
MISZLA	3.017.318	0	2.809.658	—207.660	52.000	0	52.000	0
MÓRÁGY	17.499.564	0	17.166.744	—332.820	42.000	0	42.000	0
MÖCSÉNY	2.340.234	0	2.549.064	208.830	0	0	0	0
MUCSFA	3.972.896	0	3.892.896	—80.000	0	0	0	0
MUCSI	8.744.868	0	8.242.208	—502.660	0	0	0	0
MURGA	285.318	—19.844	265.474	0	0	0	0	0
NAGYDOROG	64.283.544	0	64.507.354	223.810	32.000	0	32.000	0
NAGYKÓNYI	40.751.336	0	41.219.036	467.700	0	0	0	0
NAGYMÁNYOK	64.798.364	194.000	64.327.924	—664.440	6.000	0	6.000	0
NAGYSZÉKELY	3.678.146	0	4.538.316	860.170	2.000	0	2.000	0
NAGYSZOKOLY	18.515.268	230.038	18.787.816	42.510	12.000	0	12.000	0
NAGYVEJKE	506.814	0	506.814	0	0	0	0	0
NAK	6.557.688	0	6.827.518	269.830	52.000	0	52.000	0
NÉMETKÉR	32.823.438	0	32.172.128	—651.310	28.000	0	28.000	0
OZORA	47.454.584	0	48.385.874	931.290	32.000	0	32.000	0
ÖCSÉNY	51.166.846	0	51.155.356	—11.490	46.000	0	46.000	0
PAKS	508.053.659	0	507.881.019	—172.640	230.000	0	230.000	0
PÁLFA	25.109.536	0	25.421.546	312.010	0	0	0	0
PINCEHELY	50.682.602	0	49.990.292	—692.310	20.000	0	20.000	0
PÖRBÖLY	7.789.368	0	7.714.038	—75.330	66.000	0	66.000	0
PUSZTAHENCSE	25.476.742	0	24.672.922	—803.820	316.000	0	316.000	0
REGÖLY	22.488.820	0	22.713.990	225.170	254.000	0	254.000	0
SÁRPILIS	11.542.464	0	10.723.654	—818.810	16.000	0	16.000	0
SÁRSZENTLORINC	22.025.770	0	22.260.760	234.990	2.000	0	2.000	0
SIMONTORNYA	130.573.468	0	126.643.658	—3.929.810	68.000	0	68.000	0
SIÓAGÁRD	14.512.758	0	14.297.098	—215.660	6.000	0	6.000	0
SZAKADÁT	820.556	0	820.556	0	0	0	0	0

A HELYI ÖNKORMÁNYZATOK 1999. ÉVI TERVEZETT-TÉNYLEGES NORMATÍV ÁLLAMI HOZZÁJÁRULÁSÁNAK ELSZÁMOLÁSA

TOLNA MEGYE

Megyekód: 17

Önkormányzat	Normatív állami hozzájárulás összesen (kötött felhasználású támogatások nélkül)				Lakott külterülettel kapcsolatos átengedett személyi jövedelemadó			
	Normatív állami hozzájárulás összesen				Állami hozzájárulás, Ft			
	Tervezett	Évközi változás	Tényleges	Eltérés	Tervezett	Évközi változás	Tényleges	Eltérés
SZAKÁLY	22.571.154	0	22.588.154	17.000	164.000	0	164.000	0
SZAKCS	34.785.000	0	34.557.000	-228.000	10.000	0	10.000	0
SZÁLKA	6.972.454	0	6.612.294	-360.160	0	0	0	0
SZÁRAZD	1.796.620	0	1.748.620	-48.000	0	0	0	0
SZEDRES	52.253.886	0	52.896.556	642.670	316.000	0	316.000	0
SZEKSZÁRD	931.056.589	1.164.000	918.826.609	-13.393.980	1.608.000	0	1.608.000	0
TAMÁSI	340.002.176	-4.422.668	333.216.978	-2.362.530	3.252.000	0	3.252.000	0
TENGELIC	39.430.650	0	38.068.210	-1.362.440	1.352.000	0	1.352.000	0
TEVEL	40.480.198	0	39.998.378	-481.820	108.000	0	108.000	0
TOLNA	203.035.949	194.000	198.859.839	-4.370.110	208.000	0	208.000	0
TOLNANÉMEDI	26.145.246	0	25.544.426	-600.820	76.000	0	76.000	0
UDVARI	8.800.364	-1.120.500	6.938.054	-741.810	276.000	0	276.000	0
ÚJIREG	2.564.708	0	2.564.708	0	14.000	0	14.000	0
VARSÁD	3.058.135	0	3.074.135	16.000	18.000	0	18.000	0
VÁRALJA	19.099.898	194.000	18.212.628	-1.081.270	28.000	0	28.000	0
VÁRDOMB	40.269.768	0	39.098.948	-1.170.820	12.000	0	12.000	0
VÁRONG	590.148	0	590.148	0	0	0	0	0
ZÁVOD	1.951.436	0	1.935.436	-16.000	0	0	0	0
ZOMBA	56.297.920	0	55.337.310	-960.610	560.000	0	560.000	0
MEGYE ÖNKORM. ÖSSZ.	7.600.543.680	-11.469.841	7.538.953.591	-50.120.248	15.946.000	0	15.946.000	0

A HELYI ÖNKORMÁNYZATOK 1999. ÉVI TERVEZETT-TÉNYLEGES NORMATÍV ÁLLAMI HOZZÁJÁRULÁSÁNAK ELSZÁMOLÁSA

VAS MEGYE

Megyekód: 18

Önkormányzat	Üdülőhelyi feladatok				Települési igazgatási, kommunális és sportfeladatok				Közzétartási feladatok			
	Állami hozzájárulás, Ft				Állami hozzájárulás, Ft				Állami hozzájárulás, Ft			
	Tervezett	Évközi változás	Tényleges	Eltérés	Tervezett	Évközi változás	Tényleges	Eltérés	Tervezett	Évközi változás	Tényleges	Eltérés
MEGYEI ÖNKORMÁNYZAT	0	0	0	0	0	0	0	0	0	0	0	0
ACSÁD	0	0	0	0	465.696	0	465.696	0	0	0	0	0
ALSÓSZÖLNÖK	0	0	0	0	259.578	0	259.578	0	0	0	0	0
ALSÓÚJLAK	0	0	0	0	411.048	0	411.048	0	0	0	0	0
ANDRÁSFA	0	0	0	0	190.080	0	190.080	0	0	0	0	0
APÁTISTVÁNFALVA	0	0	0	0	263.736	0	263.736	0	0	0	0	0
BAJÁNSENYE	0	0	0	0	366.498	0	366.498	0	0	0	0	0
BALOGUNYOM	0	0	0	0	654.588	0	654.588	0	89.262	0	89.262	0
BEJCGYERTYÁNOS	0	0	0	0	343.926	0	343.926	0	0	0	0	0
BÉRBALTAVÁR	0	0	0	0	392.040	0	392.040	0	0	0	0	0
BOBA	0	0	0	0	492.426	0	492.426	0	0	0	0	0
BORGÁTA	800.000	0	1.003.800	203.800	106.920	0	106.920	0	0	0	0	0
BOZSOK	900.000	0	937.480	37.480	252.450	0	252.450	0	34.425	0	34.425	0
BOZZAI	0	0	0	0	183.546	0	183.546	0	25.029	0	25.029	0
BÖGÖT	0	0	0	0	243.540	0	243.540	0	0	0	0	0
BÖGÖTE	0	0	0	0	210.870	0	210.870	0	0	0	0	0
BŐ	800.000	0	1.304.720	504.720	408.672	0	408.672	0	0	0	0	0
BUCSU	0	0	0	0	378.972	0	378.972	0	51.678	0	51.678	0
BŰK	134.000.000	0	134.006.424	6.424	1.833.084	0	1.833.084	0	249.966	0	249.966	0
CÁK	0	0	0	0	147.312	0	147.312	0	20.088	0	20.088	0
CELLDÖMÖLK	0	0	0	0	7.255.116	0	7.255.116	0	10.882.843	0	10.882.843	0
CHERNELHÁZADAMONYA	0	0	0	0	134.244	0	134.244	0	0	0	0	0
CSÁKÁNYDOROSZLÓ	0	0	0	0	1.082.862	0	1.082.862	0	0	0	0	0
CSÁNIG	0	0	0	0	265.518	0	265.518	0	0	0	0	0
CSEHI	0	0	0	0	191.268	0	191.268	0	0	0	0	0
CSEHIMINDSZENT	0	0	0	0	284.526	0	284.526	0	0	0	0	0
CSEMPESZKOPÁCS	0	0	0	0	179.982	0	179.982	0	24.543	0	24.543	0
CSEPREG	0	0	0	0	2.024.352	0	2.024.352	0	5.597.145	0	5.597.145	0
CSÉNYE	0	0	0	0	358.776	0	358.776	0	0	0	0	0
CSIPKEREK	0	0	0	0	279.180	0	279.180	0	0	0	0	0

A HELYI ÖNKORMÁNYZATOK 1999. ÉVI TERVEZETT-TÉNYLEGES NORMATÍV ÁLLAMI HOZZÁJÁRULÁSÁNAK ELSZÁMOLÁSA

VAS MEGYE

Megyekód: 18

Önkormányzat	Üdülőhelyi feladatok				Települési igazgatási, kommunális és sportfeladatok				Körzeti igazgatási feladatok			
	Állami hozzájárulás, Ft				Állami hozzájárulás, Ft				Állami hozzájárulás, Ft			
	Tervezett	Évközi változás	Tényleges	Eltérés	Tervezett	Évközi változás	Tényleges	Eltérés	Tervezett	Évközi változás	Tényleges	Eltérés
CSÖNGE	0	0	0	0	304.128	0	304.128	0	0	0	0	0
CSÖRÖTNEK	0	0	0	0	582.120	0	582.120	0	0	0	0	0
DARABOSHEGY	0	0	0	0	72.468	0	72.468	0	0	0	0	0
DOZMAT	0	0	0	0	103.950	0	103.950	0	14.175	0	14.175	0
DÖBÖRHEGY	0	0	0	0	127.116	0	127.116	0	0	0	0	0
DÖRÖSKE	0	0	0	0	80.784	0	80.784	0	0	0	0	0
DUKA	0	0	0	0	198.396	0	198.396	0	27.054	0	27.054	0
EGERVÖLGY	0	0	0	0	260.766	0	260.766	0	0	0	0	0
EGYHÁZASHETYE	0	0	0	0	273.240	0	273.240	0	0	0	0	0
EGYHÁZASHOLLÓS	0	0	0	0	362.934	0	362.934	0	0	0	0	0
EGYHÁZASRÁDÓC	0	0	0	0	826.254	0	826.254	0	0	0	0	0
FELSŐCSATÁR	0	0	0	0	284.526	0	284.526	0	38.799	0	38.799	0
FELSOJÁNOSFA	0	0	0	0	128.898	0	128.898	0	17.577	0	17.577	0
FELSOMARÁC	0	0	0	0	200.772	0	200.772	0	0	0	0	0
FELSŐSZÖLNÖK	0	0	0	0	435.402	0	435.402	0	0	0	0	0
GASZTONY	0	0	0	0	304.722	0	304.722	0	0	0	0	0
GENCSAPÁTI	0	0	0	0	1.467.180	0	1.467.180	0	0	0	0	0
GERSEKARÁT	0	0	0	0	488.862	0	488.862	0	0	0	0	0
GÉRCE	0	0	0	0	694.980	0	694.980	0	0	0	0	0
GÓR	80.000	0	102.000	22.000	144.342	0	144.342	0	0	0	0	0
GUTATÓTTOS	0	0	0	0	166.320	0	166.320	0	22.680	0	22.680	0
GYANÓGEREGYE	0	0	0	0	96.822	0	96.822	0	13.203	0	13.203	0
GYÖNGYÖSFALU	0	0	0	0	606.474	0	606.474	0	82.701	0	82.701	0
GYORVÁR	0	0	0	0	426.492	0	426.492	0	0	0	0	0
HALASTÓ	0	0	0	0	92.664	0	92.664	0	0	0	0	0
HALOGY	0	0	0	0	201.366	0	201.366	0	0	0	0	0
HARASZTIFALU	0	0	0	0	109.296	0	109.296	0	0	0	0	0
HEGYFALU	0	0	0	0	403.326	0	403.326	0	0	0	0	0
HEGYHÁTHODÁSZ	0	0	0	0	124.146	0	124.146	0	0	0	0	0
HEGYHÁTSÁL	0	0	0	0	113.454	0	113.454	0	0	0	0	0

A HELYI ÖNKORMÁNYZATOK 1999. ÉVI TERVEZETT-TÉNYLEGES NORMATÍV ÁLLAMI HOZZÁJÁRULÁSÁNAK ELSZÁMOLÁSA

VAS MEGYE

Megyekód: 18

Önkormányzat	Üdülőhelyi feladatok				Települési igazgatási, kommunális és sportfeladatok				Közzétartási feladatok			
	Állami hozzájárulás, Ft				Állami hozzájárulás, Ft				Állami hozzájárulás, Ft			
	Tervezett	Évközi változás	Tényleges	Eltérés	Tervezett	Évközi változás	Tényleges	Eltérés	Tervezett	Évközi változás	Tényleges	Eltérés
HEGYHÁTSZENTJAKAB	580.000	0	801.444	221.444	197.208	0	197.208	0	26.892	0	26.892	0
HEGYHÁTSZENTMÁRTON	0	0	0	0	49.896	0	49.896	0	0	0	0	0
HEGYHÁTSZENTPÉTER	0	0	0	0	121.176	0	121.176	0	0	0	0	0
HORVÁTLŐVO	0	0	0	0	120.582	0	120.582	0	16.443	0	16.443	0
HORVÁTSZIDÁNY	0	0	0	0	525.690	0	525.690	0	71.685	0	71.685	0
HOSSZÚPERESZTEG	700.000	0	589.800	-110.200	519.156	0	519.156	0	0	0	0	0
IKERVÁR	0	0	0	0	1.087.614	0	1.087.614	0	0	0	0	0
IKLANBERÉNY	0	0	0	0	26.136	0	26.136	0	3.564	0	3.564	0
ISPÁNK	120.000	0	101.400	-18.600	60.588	0	60.588	0	8.262	0	8.262	0
IVÁNC	0	0	0	0	448.470	0	448.470	0	0	0	0	0
JÁK	0	0	0	0	1.338.282	0	1.338.282	0	182.493	0	182.493	0
JÁKFA	0	0	0	0	342.144	0	342.144	0	46.656	0	46.656	0
JÁNOSHÁZA	0	0	0	0	1.725.570	0	1.725.570	0	235.305	0	235.305	0
KARAKÓ	0	0	0	0	150.282	0	150.282	0	20.493	0	20.493	0
KATAFA	0	0	0	0	217.404	0	217.404	0	0	0	0	0
KÁLD	0	0	0	0	738.936	0	738.936	0	0	0	0	0
KÁM	0	0	0	0	286.308	0	286.308	0	0	0	0	0
KELÉD	0	0	0	0	66.528	0	66.528	0	9.072	0	9.072	0
KEMENESKÁPOLNA	0	0	0	0	78.408	0	78.408	0	0	0	0	0
KEMENESMAGASI	0	0	0	0	623.106	0	623.106	0	0	0	0	0
KEMENESMIHÁLYFA	0	0	0	0	355.212	0	355.212	0	0	0	0	0
KEMENESPÁLFA	0	0	0	0	288.684	0	288.684	0	0	0	0	0
KEMENESSÖMJÉN	0	0	0	0	388.476	0	388.476	0	0	0	0	0
KEMENESSZENTMÁRTON	0	0	0	0	146.124	0	146.124	0	0	0	0	0
KEMESTARÓDFA	0	0	0	0	146.124	0	146.124	0	0	0	0	0
KENÉZ	0	0	0	0	178.794	0	178.794	0	0	0	0	0
KENYERI	0	0	0	0	637.956	0	637.956	0	0	0	0	0
KERCASZOMOR	10.000	0	10.000	0	153.846	0	153.846	0	0	0	0	0
KERKÁSKÁPOLNA	0	0	0	0	64.746	0	64.746	0	0	0	0	0
KÉTVÖLGY	0	0	0	0	89.694	0	89.694	0	0	0	0	0

A HELYI ÖNKORMÁNYZATOK 1999. ÉVI TERVEZETT-TÉNYLEGES NORMATÍV ÁLLAMI HOZZÁJÁRULÁSÁNAK ELSZÁMOLÁSA

VAS MEGYE

Megyekód: 18

Önkormányzat	Üdülőhelyi feladatok				Települési igazgatási, kommunális és sportfeladatok				Körzeti igazgatási feladatok			
	Állami hozzájárulás, Ft				Állami hozzájárulás, Ft				Állami hozzájárulás, Ft			
	Tervezett	Évközi változás	Tényleges	Eltérés	Tervezett	Évközi változás	Tényleges	Eltérés	Tervezett	Évközi változás	Tényleges	Eltérés
KISRÁKOS	0	0	0	0	160.974	0	160.974	0	21.951	0	21.951	0
KISSOMLYÓ	0	0	0	0	165.726	0	165.726	0	22.599	0	22.599	0
KISUNYOM	0	0	0	0	231.660	0	231.660	0	31.590	0	31.590	0
KISZSIDÁNY	0	0	0	0	68.310	0	68.310	0	9.315	0	9.315	0
KONDORFA	0	0	0	0	412.236	0	412.236	0	56.214	0	56.214	0
KÖCSK	0	0	0	0	201.960	0	201.960	0	0	0	0	0
KÖRMEND	1.800.000	0	1.985.250	185.250	7.476.084	0	7.476.084	0	11.383.875	0	11.383.875	0
KOSZEG	3.200.000	0	4.552.618	1.352.618	6.794.172	0	6.794.172	0	8.715.582	0	8.715.582	0
KOSZEGDOROSZLÓ	0	0	0	0	163.350	0	163.350	0	22.275	0	22.275	0
KOSZEGPATY	0	0	0	0	128.898	0	128.898	0	17.577	0	17.577	0
KOSZEGSZERDAHELY	0	0	0	0	274.428	0	274.428	0	37.422	0	37.422	0
LÓCS	0	0	0	0	79.596	0	79.596	0	10.854	0	10.854	0
LUKÁCSHÁZA	0	0	0	0	605.880	0	605.880	0	82.620	0	82.620	0
MAGYARLAK	0	0	0	0	496.584	0	496.584	0	0	0	0	0
MAGYARNÁDALJA	0	0	0	0	113.454	0	113.454	0	0	0	0	0
MAGYARSZÉCSOD	0	0	0	0	299.376	0	299.376	0	0	0	0	0
MAGYARSZOMBATFA	16.000	0	16.000	0	201.366	0	201.366	0	27.459	0	27.459	0
MEGGYESKOVÁCSI	0	0	0	0	460.350	0	460.350	0	0	0	0	0
MEGYEHÍD	0	0	0	0	185.922	0	185.922	0	0	0	0	0
MERSEVÁT	0	0	0	0	365.904	0	365.904	0	0	0	0	0
MESTERHÁZA	0	0	0	0	110.484	0	110.484	0	0	0	0	0
MESTERI	600.000	0	866.600	266.600	180.576	0	180.576	0	0	0	0	0
MESZLEN	0	0	0	0	149.094	0	149.094	0	0	0	0	0
MIKOSSZÉPLAK	0	0	0	0	229.284	0	229.284	0	0	0	0	0
MOLNASZÉCSOD	0	0	0	0	254.232	0	254.232	0	0	0	0	0
NAGYGERESD	0	0	0	0	203.742	0	203.742	0	27.783	0	27.783	0
NAGYKÖLKED	0	0	0	0	86.130	0	86.130	0	0	0	0	0
NAGYMIZDÓ	0	0	0	0	96.228	0	96.228	0	0	0	0	0
NAGYRÁKOS	0	0	0	0	198.396	0	198.396	0	27.054	0	27.054	0
NAGYSIMONYI	0	0	0	0	617.760	0	617.760	0	0	0	0	0

A HELYI ÖNKORMÁNYZATOK 1999. ÉVI TERVEZETT-TÉNYLEGES NORMATÍV ÁLLAMI HOZZÁJÁRULÁSÁNAK ELSZÁMOLÁSA

VAS MEGYE

Megyekód: 18

Önkormányzat	Üdülőhelyi feladatok				Települési igazgatási, kommunális és sportfeladatok				Közzétartási feladatok			
	Állami hozzájárulás, Ft				Állami hozzájárulás, Ft				Állami hozzájárulás, Ft			
	Tervezett	Évközi változás	Tényleges	Eltérés	Tervezett	Évközi változás	Tényleges	Eltérés	Tervezett	Évközi változás	Tényleges	Eltérés
NAGYTILAJ	0	0	0	0	119.988	0	119.988	0	0	0	0	0
NARDA	0	0	0	0	320.760	0	320.760	0	43.740	0	43.740	0
NÁDASD	0	0	0	0	823.878	0	823.878	0	0	0	0	0
NÁRAI	30.000	0	18.000	-12.000	621.324	0	621.324	0	84.726	0	84.726	0
NEMESBOD	0	0	0	0	370.656	0	370.656	0	0	0	0	0
NEMESCSÓ	0	0	0	0	194.238	0	194.238	0	26.487	0	26.487	0
NEMESKERESZTÚR	0	0	0	0	209.682	0	209.682	0	28.593	0	28.593	0
NEMESKOCS	0	0	0	0	207.306	0	207.306	0	0	0	0	0
NEMESKOLTA	0	0	0	0	237.006	0	237.006	0	32.319	0	32.319	0
NEMESLÁDONY	0	0	0	0	92.070	0	92.070	0	12.555	0	12.555	0
NEMESMEDVES	0	0	0	0	16.038	0	16.038	0	0	0	0	0
NEMESREMPEHOLLÓS	0	0	0	0	185.922	0	185.922	0	0	0	0	0
NICK	0	0	0	0	348.678	0	348.678	0	47.547	0	47.547	0
NYOGÉR	0	0	0	0	219.780	0	219.780	0	0	0	0	0
OLASZFA	0	0	0	0	308.286	0	308.286	0	0	0	0	0
ORFALU	0	0	0	0	37.422	0	37.422	0	0	0	0	0
OSTFFYASSZONYFA	0	0	0	0	529.848	0	529.848	0	0	0	0	0
OSZKÓ	0	0	0	0	435.996	0	435.996	0	0	0	0	0
ÓLMOD	0	0	0	0	51.678	0	51.678	0	7.047	0	7.047	0
ÖLBO	0	0	0	0	469.854	0	469.854	0	0	0	0	0
ÖRIMAGYAROSD	400.000	0	400.000	0	168.102	0	168.102	0	0	0	0	0
ÖRISZENTPÉTER	180.000	0	377.420	197.420	768.042	0	768.042	0	104.733	0	104.733	0
PANKASZ	0	0	0	0	313.038	0	313.038	0	42.687	0	42.687	0
PÁCSONY	0	0	0	0	210.276	0	210.276	0	0	0	0	0
PÁPOC	0	0	0	0	269.082	0	269.082	0	0	0	0	0
PECÖL	0	0	0	0	501.336	0	501.336	0	0	0	0	0
PERENYE	0	0	0	0	381.942	0	381.942	0	0	0	0	0
PERESZNYE	0	0	0	0	339.174	0	339.174	0	46.251	0	46.251	0
PETOMIHÁLYFA	0	0	0	0	160.974	0	160.974	0	0	0	0	0
PINKAMINDSZENT	0	0	0	0	108.702	0	108.702	0	0	0	0	0

A HELYI ÖNKORMÁNYZATOK 1999. ÉVI TERVEZETT-TÉNYLEGES NORMATÍV ÁLLAMI HOZZÁJÁRULÁSÁNAK ELSZÁMOLÁSA

VAS MEGYE

Megyekód: 18

Önkormányzat	Üdülöhelyi feladatok				Települési igazgatási, kommunális és sportfeladatok				Közzet i igazgatási feladatok			
	Állami hozzájárulás, Ft				Állami hozzájárulás, Ft				Állami hozzájárulás, Ft			
	Tervezett	Évközi változás	Tényleges	Eltérés	Tervezett	Évközi változás	Tényleges	Eltérés	Tervezett	Évközi változás	Tényleges	Eltérés
PORNÓAPÁTI	30.000	0	30.000	0	230.472	0	230.472	0	31.428	0	31.428	0
PORPÁC	0	0	0	0	96.822	0	96.822	0	0	0	0	0
PÓSFA	0	0	0	0	191.862	0	191.862	0	0	0	0	0
PUSZTACSÓ	0	0	0	0	94.446	0	94.446	0	12.879	0	12.879	0
PÜSPÖKMOLNÁRI	0	0	0	0	563.112	0	563.112	0	0	0	0	0
RÁBAGYARMAT	0	0	0	0	531.630	0	531.630	0	0	0	0	0
RÁBAHÍDVÉG	0	0	0	0	652.806	0	652.806	0	0	0	0	0
RÁBAPATY	0	0	0	0	1.024.650	0	1.024.650	0	0	0	0	0
RÁDÓCKÖLKED	0	0	0	0	176.418	0	176.418	0	0	0	0	0
RÁTÓT	0	0	0	0	172.854	0	172.854	0	0	0	0	0
RÉPCELA K	0	0	0	0	1.749.924	0	1.749.924	0	238.626	0	238.626	0
RÉPCESZENTGYÖRGY	0	0	0	0	93.852	0	93.852	0	0	0	0	0
RÖNÖK	0	0	0	0	281.556	0	281.556	0	0	0	0	0
RUM	0	0	0	0	658.152	0	658.152	0	89.748	0	89.748	0
SAJTOSKÁL	86.000	0	102.000	16.000	254.826	0	254.826	0	34.749	0	34.749	0
SALKÖVESKÚT	0	0	0	0	243.540	0	243.540	0	0	0	0	0
SÁRFIMIZDÓ	0	0	0	0	75.438	0	75.438	0	0	0	0	0
SÁRVÁR	46.000.000	0	48.453.924	2.453.924	9.615.672	0	9.615.672	0	14.100.384	0	14.100.384	0
SÉ	0	0	0	0	543.510	0	543.510	0	74.115	0	74.115	0
SIMASÁG	0	0	0	0	420.552	0	420.552	0	0	0	0	0
SITKE	580.000	0	562.600	-17.400	415.206	0	415.206	0	0	0	0	0
SORKIFALUD	0	0	0	0	422.928	0	422.928	0	57.672	0	57.672	0
SORKIKÁPOLNA	0	0	0	0	169.884	0	169.884	0	0	0	0	0
SOROKPOLÁNY	0	0	0	0	479.358	0	479.358	0	65.367	0	65.367	0
SÓTONY	0	0	0	0	422.334	0	422.334	0	0	0	0	0
SÖPTE	0	0	0	0	472.230	0	472.230	0	0	0	0	0
SZAKNYÉR	0	0	0	0	47.520	0	47.520	0	6.480	0	6.480	0
SZAKONYFALU	0	0	0	0	232.848	0	232.848	0	0	0	0	0
SZALAFO	0	0	120.000	120.000	151.470	0	151.470	0	20.655	0	20.655	0
SZARVASKEND	0	0	0	0	156.816	0	156.816	0	0	0	0	0


A HELYI ÖNKORMÁNYZATOK 1999. ÉVI TERVEZETT-TÉNYLEGES NORMATÍV ÁLLAMI HOZZÁJÁRULÁSÁNAK ELSZÁMOLÁSA

VAS MEGYE

Megyekód: 18

Önkormányzat	Üdülőhelyi feladatok				Települési igazgatási, kommunális és sportfeladatok				Körzeti igazgatási feladatok			
	Állami hozzájárulás, Ft				Állami hozzájárulás, Ft				Állami hozzájárulás, Ft			
	Tervezett	Évközi változás	Tényleges	Eltérés	Tervezett	Évközi változás	Tényleges	Eltérés	Tervezett	Évközi változás	Tényleges	Eltérés
SZATTA	0	0	0	0	57.618	0	57.618	0	7.857	0	7.857	0
SZELESTE	0	0	0	0	429.462	0	429.462	0	0	0	0	0
SZEMENYE	0	0	0	0	219.780	0	219.780	0	0	0	0	0
SZENTGOTTHÁRD	0	0	0	0	5.378.670	0	5.378.670	0	8.300.411	0	8.300.411	0
SZENTPÉTERFA	0	0	0	0	640.332	0	640.332	0	87.318	0	87.318	0
SZERGÉNY	0	0	0	0	248.886	0	248.886	0	0	0	0	0
SZOMBATHELY	3.800.000	0	4.512.872	712.872	50.015.988	0	50.015.988	0	29.834.658	0	29.834.658	0
SZOCE	0	0	0	0	248.886	0	248.886	0	0	0	0	0
TANAKAJD	0	0	0	0	434.808	0	434.808	0	59.292	0	59.292	0
TÁPLÁNSZENTKERESZT	0	0	0	0	1.374.516	0	1.374.516	0	187.434	0	187.434	0
TELEKES	0	0	0	0	362.340	0	362.340	0	0	0	0	0
TOKORCS	0	0	0	0	160.974	0	160.974	0	0	0	0	0
TOMPALÁDONY	0	0	0	0	220.968	0	220.968	0	0	0	0	0
TORMÁSLIGET	0	0	0	0	219.780	0	219.780	0	0	0	0	0
TORONY	0	0	0	0	978.318	0	978.318	0	133.407	0	133.407	0
TÖMÖRD	0	0	0	0	170.478	0	170.478	0	0	0	0	0
URAIÚJFALU	0	0	0	0	604.098	0	604.098	0	82.377	0	82.377	0
VASALJA	0	0	0	0	210.870	0	210.870	0	0	0	0	0
VASASSZONYFA	0	0	0	0	232.848	0	232.848	0	0	0	0	0
VASEGERSZEG	0	0	0	0	246.510	0	246.510	0	33.615	0	33.615	0
VASHOSSZÚFALU	0	0	0	0	286.308	0	286.308	0	0	0	0	0
VASKERESZTES	0	0	0	0	209.682	0	209.682	0	28.593	0	28.593	0
VASSURÁNY	0	0	0	0	529.254	0	529.254	0	0	0	0	0
VASSZENTMIHÁLY	0	0	0	0	223.344	0	223.344	0	0	0	0	0
VASSZÉCSENY	1.600.000	0	2.525.200	925.200	806.652	0	806.652	0	109.998	0	109.998	0
VASSZILVÁGY	0	0	0	0	231.660	0	231.660	0	0	0	0	0
VASVÁR	0	0	0	0	2.876.148	0	2.876.148	0	8.394.543	0	8.394.543	0
VÁMOSCSALÁD	0	0	0	0	238.788	0	238.788	0	0	0	0	0
VÁSÁROSMISKE	0	0	0	0	241.758	0	241.758	0	0	0	0	0
VÁT	0	0	0	0	427.680	0	427.680	0	0	0	0	0

MAGYAR



KÖZLÖNY

A MAGYAR KÖZTÁRSASÁG HIVATALOS LAPJA

Budapest,
2001. január 5.,
péntek

1. szám
II/2. kötet

II/1—2. ára: 15 120,- Ft

TARTALOMJEGYZÉK

1/2001. (I. 5.) PM—BM e. r.

A helyi önkormányzatokat 1999. évben megillető normatív állami hozzájárulásokról, egyes közoktatási feladatok kiegészítő állami támogatásáról, hivatásos tűzoltósági támogatásról, személyi jövedelemadóról, a helyi önkormányzatok bevételeinek aránytalanságát mérséklő kiegészítésről, illetve beszámításról, továbbá a helyi önkormányzati céltartalékról szóló 1/1999. (I. 29.) PM—BM együttes rendelet végrehajtásáról

A HELYI ÖNKORMÁNYZATOK 1999. ÉVI TERVEZETT-TÉNYLEGES NORMATÍV ÁLLAMI HOZZÁJÁRULÁSÁNAK ELSZÁMOLÁSA

VAS MEGYE

Megyekód: 18

Önkormányzat	Üdülőhelyi feladatok				Települési igazgatási, kommunális és sportfeladatok				Körzeti igazgatási feladatok			
	Állami hozzájárulás, Ft				Állami hozzájárulás, Ft				Állami hozzájárulás, Ft			
	Tervezett	Évközi változás	Tényleges	Eltérés	Tervezett	Évközi változás	Tényleges	Eltérés	Tervezett	Évközi változás	Tényleges	Eltérés
VELEM	1.000.000	0	1.694.000	694.000	187.704	0	187.704	0	25.596	0	25.596	0
VELEMÉR	0	0	0	0	57.024	0	57.024	0	7.776	0	7.776	0
VÉP	0	0	0	0	2.112.858	0	2.112.858	0	288.117	0	288.117	0
VISZÁK	0	0	0	0	190.080	0	190.080	0	25.920	0	25.920	0
VÖNÖCK	0	0	0	0	516.186	0	516.186	0	0	0	0	0
ZSENNYE	0	0	0	0	58.212	0	58.212	0	7.938	0	7.938	0
ZSÉDENY	0	0	0	0	138.402	0	138.402	0	0	0	0	0
MEGYE ÖNKORM. ÖSSZ.	197.312.000	0	205.073.552	7.761.552	162.979.938	0	162.979.938	0	101.129.841	0	101.129.841	0

A HELYI ÖNKORMÁNYZATOK 1999. ÉVI TERVEZETT-TÉNYLEGES NORMATÍV ÁLLAMI HOZZÁJÁRULÁSÁNAK ELSZÁMOLÁSA

VAS MEGYE

Megyekód: 18

Önkormányzat	Megyei/fővárosi igazgatási és sportfeladatok				Szociális és gyermekjóléti alapszolgáltatási feladatok				Gyermekvédelmi szakellátás			
	Állami hozzájárulás, Ft				Állami hozzájárulás, Ft				Állami hozzájárulás, Ft			
	Tervezett	Évközi változás	Tényleges	Eltérés	Tervezett	Évközi változás	Tényleges	Eltérés	Tervezett	Évközi változás	Tényleges	Eltérés
MEGYEI ÖNKORMÁNYZAT	46.369.713	0	46.369.713	0	0	0	0	0	173.880.000	0	181.980.000	8.100.000
ACSÁD	0	0	0	0	756.560	0	756.560	0	0	0	0	0
ALSÓSZÖLNÖK	0	0	0	0	421.705	0	421.705	0	0	0	0	0
ALSÓÚJLAK	0	0	0	0	894.756	0	894.756	0	0	0	0	0
ANDRÁSFA	0	0	0	0	1.393.760	0	1.393.760	0	0	0	0	0
APÁTISTVÁNFALVA	0	0	0	0	1.408.460	0	1.408.460	0	0	0	0	0
BAJÁNSENYE	0	0	0	0	595.405	0	595.405	0	0	0	0	0
BALOGUNYOM	0	0	0	0	1.063.430	0	1.063.430	0	0	0	0	0
BEJCGYERTYÁNOS	0	0	0	0	1.538.735	0	1.538.735	0	0	0	0	0
BÉRBALTAVÁR	0	0	0	0	636.900	0	636.900	0	0	0	0	0
BOBA	0	0	0	0	799.985	0	799.985	0	0	0	0	0
BORGÁTA	0	0	0	0	173.700	0	173.700	0	0	0	0	0
BOZSOK	0	0	0	0	410.125	0	410.125	0	0	0	0	0
BOZZAI	0	0	0	0	298.185	0	298.185	0	0	0	0	0
BÖGÖT	0	0	0	0	1.375.650	0	1.375.650	0	0	0	0	0
BÖGÖTE	0	0	0	0	342.575	43.665	342.575	-43.665	0	0	0	0
BŐ	0	0	0	0	663.920	0	663.920	0	0	0	0	0
BUCSU	0	0	0	0	615.670	0	615.670	0	0	0	0	0
BŰK	0	0	0	0	2.977.990	0	2.977.990	0	0	0	0	0
CÁK	0	0	0	0	239.320	0	239.320	0	0	0	0	0
CELLDÖMÖLK	0	0	0	0	15.792.702	0	15.792.702	0	0	0	0	0
CHERNELHÁZADAMONYA	0	0	0	0	218.090	0	218.090	0	0	0	0	0
CSÁKÁNYDOROSZLÓ	0	0	0	0	1.759.195	0	1.759.195	0	0	0	0	0
CSÁNIG	0	0	0	0	431.355	0	431.355	0	0	0	0	0
CSEHI	0	0	0	0	416.346	0	416.346	0	0	0	0	0
CSEHIMINDSZENT	0	0	0	0	619.347	0	619.347	0	0	0	0	0
CSEMPESZKOPÁCS	0	0	0	0	1.272.395	0	1.272.395	0	0	0	0	0
CSEPREG	0	0	0	0	3.288.720	0	3.288.720	0	0	0	0	0
CSÉNYE	0	0	0	0	582.860	0	582.860	0	0	0	0	0
CSIPKEREK	0	0	0	0	1.587.710	0	1.587.710	0	0	0	0	0

A HELYI ÖNKORMÁNYZATOK 1999. ÉVI TERVEZETT-TÉNYLEGES NORMATÍV ÁLLAMI HOZZÁJÁRULÁSÁNAK ELSZÁMOLÁSA

VAS MEGYE

Megyekód: 18

Önkormányzat	Megyei/fővárosi igazgatási és sportfeladatok				Szociális és gyermekjóléti alapszolgáltatási feladatok				Gyermekvédelmi szakellátás			
	Állami hozzájárulás, Ft				Állami hozzájárulás, Ft				Állami hozzájárulás, Ft			
	Tervezett	Évközi változás	Tényleges	Eltérés	Tervezett	Évközi változás	Tényleges	Eltérés	Tervezett	Évközi változás	Tényleges	Eltérés
CSŐNGE	0	0	0	0	494.080	0	494.080	0	0	0	0	0
CSÖRÖTNEK	0	0	0	0	945.700	0	945.700	0	0	0	0	0
DARABOSHEGY	0	0	0	0	117.730	0	117.730	0	0	0	0	0
DOZMAT	0	0	0	0	168.875	0	168.875	0	0	0	0	0
DÖBÖRHEGY	0	0	0	0	206.510	0	206.510	0	0	0	0	0
DÖRÖSKE	0	0	0	0	131.240	0	131.240	0	0	0	0	0
DUKA	0	0	0	0	322.310	0	322.310	0	0	0	0	0
EGERVÖLGY	0	0	0	0	567.627	0	567.627	0	0	0	0	0
EGYHÁZASHETYE	0	0	0	0	443.900	0	443.900	0	0	0	0	0
EGYHÁZASHOLLÓS	0	0	0	0	689.819	-100.204	589.615	0	0	0	0	0
EGYHÁZASRÁDÓC	0	0	0	0	1.342.315	0	1.342.315	0	0	0	0	0
FELSŐCSATÁR	0	0	0	0	462.235	0	462.235	0	0	0	0	0
FELSŐJÁNOSFA	0	0	0	0	209.405	0	209.405	0	0	0	0	0
FELSOMARÁC	0	0	0	0	1.306.170	0	1.306.170	0	0	0	0	0
FELSŐSZÖLNÖK	0	0	0	0	707.345	0	707.345	0	0	0	0	0
GASZTONY	0	0	0	0	1.475.045	0	1.475.045	0	0	0	0	0
GENCSAPÁTI	0	0	0	0	2.383.550	0	2.383.550	0	0	0	0	0
GERSEKARÁT	0	0	0	0	794.195	0	794.195	0	0	0	0	0
GÉRCE	0	0	0	0	1.129.050	0	1.129.050	0	0	0	0	0
GÓR	0	0	0	0	234.495	0	234.495	0	0	0	0	0
GUTATÓTTOS	0	0	0	0	1.250.200	0	1.250.200	0	0	0	0	0
GYANÓGEREGYE	0	0	0	0	1.137.295	0	1.137.295	0	0	0	0	0
GYÖNGYÖSFALU	0	0	0	0	985.265	0	985.265	0	0	0	0	0
GYORVÁR	0	0	0	0	928.374	0	928.374	0	0	0	0	0
HALASTÓ	0	0	0	0	150.540	0	150.540	0	0	0	0	0
HALOGY	0	0	0	0	327.135	0	327.135	0	0	0	0	0
HARASZTIFALU	0	0	0	0	177.560	0	177.560	0	0	0	0	0
HEGYFALU	0	0	0	0	655.235	0	655.235	0	0	0	0	0
HEGYHÁTHODÁSZ	0	0	0	0	201.685	0	201.685	0	0	0	0	0
HEGYHÁTSÁL	0	0	0	0	184.315	0	184.315	0	0	0	0	0

A HELYI ÖNKORMÁNYZATOK 1999. ÉVI TERVEZETT-TÉNYLEGES NORMATÍV ÁLLAMI HOZZÁJÁRULÁSÁNAK ELSZÁMOLÁSA

VAS MEGYE

Megyekód: 18

Önkormányzat	Megyei/fővárosi igazgatási és sportfeladatok				Szociális és gyermekjóléti alapszolgáltatási feladatok				Gyermekvédelmi szakellátás			
	Állami hozzájárulás, Ft				Állami hozzájárulás, Ft				Állami hozzájárulás, Ft			
	Tervezett	Évközi változás	Tényleges	Eltérés	Tervezett	Évközi változás	Tényleges	Eltérés	Tervezett	Évközi változás	Tényleges	Eltérés
HEGYHÁTSZENTJAKAB	0	0	0	0	320.380	0	320.380	0	0	0	0	0
HEGYHÁTSZENTMÁRTON	0	0	0	0	81.060	0	81.060	0	0	0	0	0
HEGYHÁTSZENTPÉTER	0	0	0	0	263.772	0	263.772	0	0	0	0	0
HORVÁTLŐVO	0	0	0	0	195.895	0	195.895	0	0	0	0	0
HORVÁTZSIDÁNY	0	0	0	0	854.025	0	854.025	0	0	0	0	0
HOSSZÚPERESZTEG	0	0	0	0	843.410	0	843.410	0	0	0	0	0
IKERVÁR	0	0	0	0	1.766.915	0	1.766.915	0	0	0	0	0
IKLANBERÉNY	0	0	0	0	42.460	0	42.460	0	0	0	0	0
ISPÁNK	0	0	0	0	1.078.430	0	1.078.430	0	0	0	0	0
IVÁNC	0	0	0	0	728.575	0	728.575	0	0	0	0	0
JÁK	0	0	0	0	2.543.637	-369.492	2.174.145	0	0	0	0	0
JÁKFA	0	0	0	0	555.840	0	555.840	0	0	0	0	0
JÁNOSHÁZA	0	0	0	0	2.803.325	0	2.803.325	0	0	0	0	0
KARAKÓ	0	0	0	0	244.145	0	244.145	0	0	0	0	0
KATAFA	0	0	0	0	353.190	0	353.190	0	0	0	0	0
KÁLD	0	0	0	0	1.200.460	0	1.200.460	0	0	0	0	0
KÁM	0	0	0	0	623.226	0	623.226	0	0	0	0	0
KELÉD	0	0	0	0	108.080	0	108.080	0	0	0	0	0
KEMENESKÁPOLNA	0	0	0	0	127.380	0	127.380	0	0	0	0	0
KEMENESMAGASI	0	0	0	0	1.012.285	0	1.012.285	0	0	0	0	0
KEMENESMIHÁLYFA	0	0	0	0	577.070	0	577.070	0	0	0	0	0
KEMENESPÁLFA	0	0	0	0	468.990	0	468.990	0	0	0	0	0
KEMENESSÖMJÉN	0	0	0	0	631.110	0	631.110	0	0	0	0	0
KEMENESSZENTMÁRTON	0	0	0	0	237.390	0	237.390	0	0	0	0	0
KEMESTARÓDFA	0	0	0	0	237.390	0	237.390	0	0	0	0	0
KENÉZ	0	0	0	0	290.465	0	290.465	0	0	0	0	0
KENYERI	0	0	0	0	1.036.410	0	1.036.410	0	0	0	0	0
KERCASZOMOR	0	0	0	0	1.229.935	0	1.229.935	0	0	0	0	0
KERKÁSKÁPOLNA	0	0	0	0	1.085.185	0	1.085.185	0	0	0	0	0
KÉTVÖLGY	0	0	0	0	1.125.715	0	1.125.715	0	0	0	0	0

A HELYI ÖNKORMÁNYZATOK 1999. ÉVI TERVEZETT-TÉNYLEGES NORMATÍV ÁLLAMI HOZZÁJÁRULÁSÁNAK ELSZÁMOLÁSA

VAS MEGYE

Megyekód: 18

Önkormányzat	Megyei/fővárosi igazgatási és sportfeladatok				Szociális és gyermekjóléti alapszolgáltatási feladatok				Gyermekvédelmi szakellátás			
	Állami hozzájárulás, Ft				Állami hozzájárulás, Ft				Állami hozzájárulás, Ft			
	Tervezett	Évközi változás	Tényleges	Eltérés	Tervezett	Évközi változás	Tényleges	Eltérés	Tervezett	Évközi változás	Tényleges	Eltérés
KISRÁKOS	0	0	0	0	1.241.515	0	1.241.515	0	0	0	0	0
KISSOMLYÓ	0	0	0	0	269.235	0	269.235	0	0	0	0	0
KISUNYOM	0	0	0	0	376.350	0	376.350	0	0	0	0	0
KISZSIDÁNY	0	0	0	0	110.975	0	110.975	0	0	0	0	0
KONDORFA	0	0	0	0	669.710	0	669.710	0	0	0	0	0
KÖCSK	0	0	0	0	328.100	0	328.100	0	0	0	0	0
KÖRMEND	0	0	0	0	14.209.594	0	14.209.594	0	0	0	0	0
KOSZEG	0	0	0	0	14.789.334	0	14.789.334	0	0	0	0	0
KOSZEGDOROSZLÓ	0	0	0	0	265.375	0	265.375	0	0	0	0	0
KOSZEGPATY	0	0	0	0	1.189.405	0	1.189.405	0	0	0	0	0
KOSZEGSZERDAHELY	0	0	0	0	445.830	0	445.830	0	0	0	0	0
LÓCS	0	0	0	0	129.310	0	129.310	0	0	0	0	0
LUKÁCSHÁZA	0	0	0	0	984.300	0	984.300	0	0	0	0	0
MAGYARLAK	0	0	0	0	1.080.948	0	806.740	-274.208	0	0	0	0
MAGYARNÁDALJA	0	0	0	0	184.315	0	184.315	0	0	0	0	0
MAGYARSZECSOD	0	0	0	0	486.360	0	486.360	0	0	0	0	0
MAGYARSZOMBATFA	0	0	0	0	1.307.135	0	1.307.135	0	0	0	0	0
MEGGYESKOVÁCSI	0	0	0	0	747.875	0	747.875	0	0	0	0	0
MEGYEHÍD	0	0	0	0	302.045	0	302.045	0	0	0	0	0
MERSEVÁT	0	0	0	0	594.440	0	594.440	0	0	0	0	0
MESTERHÁZA	0	0	0	0	179.490	0	179.490	0	0	0	0	0
MESTERI	0	0	0	0	293.360	0	293.360	0	0	0	0	0
MESZLEN	0	0	0	0	242.215	0	242.215	0	0	0	0	0
MIKOSSZÉPLAK	0	0	0	0	499.098	0	499.098	0	0	0	0	0
MOLNASZECSOD	0	0	0	0	413.020	0	413.020	0	0	0	0	0
NAGYGERESD	0	0	0	0	330.995	0	330.995	0	0	0	0	0
NAGYKÖLKED	0	0	0	0	139.925	0	139.925	0	0	0	0	0
NAGYMIZDÓ	0	0	0	0	156.330	0	156.330	0	0	0	0	0
NAGYRÁKOS	0	0	0	0	1.302.310	0	1.302.310	0	0	0	0	0
NAGYSIMONYI	0	0	0	0	1.003.600	0	1.003.600	0	0	0	0	0

A HELYI ÖNKORMÁNYZATOK 1999. ÉVI TERVEZETT-TÉNYLEGES NORMATÍV ÁLLAMI HOZZÁJÁRULÁSÁNAK ELSZÁMOLÁSA

VAS MEGYE

Megyekód: 18

Önkormányzat	Megyei/fővárosi igazgatási és sportfeladatok				Szociális és gyermekjóléti alapszolgáltatási feladatok				Gyermekvédelmi szakellátás			
	Állami hozzájárulás, Ft				Állami hozzájárulás, Ft				Állami hozzájárulás, Ft			
	Tervezett	Évközi változás	Tényleges	Eltérés	Tervezett	Évközi változás	Tényleges	Eltérés	Tervezett	Évközi változás	Tényleges	Eltérés
NAGYTILAJ	0	0	0	0	194.930	0	194.930	0	0	0	0	0
NARDA	0	0	0	0	521.100	0	521.100	0	0	0	0	0
NÁDASD	0	0	0	0	1.338.455	0	1.338.455	0	0	0	0	0
NÁRAI	0	0	0	0	1.180.934	0	1.180.934	0	0	0	0	0
NEMESBOD	0	0	0	0	602.160	0	602.160	0	0	0	0	0
NEMESCSÓ	0	0	0	0	1.295.555	0	1.295.555	0	0	0	0	0
NEMESKERESZTÚR	0	0	0	0	340.645	0	340.645	0	0	0	0	0
NEMESKOCS	0	0	0	0	336.785	0	336.785	0	0	0	0	0
NEMESKOLTA	0	0	0	0	1.365.035	0	1.365.035	0	0	0	0	0
NEMESLÁDONY	0	0	0	0	149.575	0	149.575	0	0	0	0	0
NEMESMEDVES	0	0	0	0	26.055	0	26.055	0	0	0	0	0
NEMESREMPEHOLLÓS	0	0	0	0	302.045	0	302.045	0	0	0	0	0
NICK	0	0	0	0	566.455	0	566.455	0	0	0	0	0
NYOGÉR	0	0	0	0	1.337.050	0	1.337.050	0	0	0	0	0
OLASZFA	0	0	0	0	671.067	0	671.067	0	0	0	0	0
ORFALU	0	0	0	0	60.795	0	60.795	0	0	0	0	0
OSTFFYASSZONYFA	0	0	0	0	860.780	0	860.780	0	0	0	0	0
OSZKÓ	0	0	0	0	1.684.062	-245.000	949.062	-490.000	0	0	0	0
ÓLMOD	0	0	0	0	83.955	0	83.955	0	0	0	0	0
ÖLBO	0	0	0	0	763.315	129.724	893.039	0	0	0	0	0
ŐRIMAGYAROSD	0	0	0	0	273.095	0	273.095	0	0	0	0	0
ŐRISZENTPÉTER	0	0	0	0	1.247.745	0	1.247.745	0	0	0	0	0
PANKASZ	0	0	0	0	508.555	0	508.555	0	0	0	0	0
PÁCSONY	0	0	0	0	457.722	0	457.722	0	0	0	0	0
PÁPOC	0	0	0	0	437.145	0	437.145	0	0	0	0	0
PECÖL	0	0	0	0	814.460	0	814.460	0	0	0	0	0
PERENYE	0	0	0	0	620.495	0	620.495	0	0	0	0	0
PERESZNYE	0	0	0	0	551.015	0	551.015	0	0	0	0	0
PETOMIHÁLYFA	0	0	0	0	350.403	0	350.403	0	0	0	0	0
PINKAMINDSZENT	0	0	0	0	176.595	0	176.595	0	0	0	0	0

A HELYI ÖNKORMÁNYZATOK 1999. ÉVI TERVEZETT-TÉNYLEGES NORMATÍV ÁLLAMI HOZZÁJÁRULÁSÁNAK ELSZÁMOLÁSA

VAS MEGYE

Megyekód: 18

Önkormányzat	Megyei/fővárosi igazgatási és sportfeladatok				Szociális és gyermekjóléti alapszolgáltatási feladatok				Gyermekvédelmi szakellátás			
	Állami hozzájárulás, Ft				Állami hozzájárulás, Ft				Állami hozzájárulás, Ft			
	Tervezett	Évközi változás	Tényleges	Eltérés	Tervezett	Évközi változás	Tényleges	Eltérés	Tervezett	Évközi változás	Tényleges	Eltérés
PORNÓAPÁTI	0	0	0	0	374.420	0	374.420	0	0	0	0	0
PORPÁC	0	0	0	0	157.295	0	157.295	0	0	0	0	0
PÓSFA	0	0	0	0	1.291.695	52.972	1.344.667	0	0	0	0	0
PUSZTACSÓ	0	0	0	0	153.435	0	153.435	0	0	0	0	0
PÜSPÖKMOLNÁRI	0	0	0	0	1.225.764	0	1.225.764	0	0	0	0	0
RÁBAGYARMAT	0	0	0	0	863.675	0	863.675	0	0	0	0	0
RÁBAHÍDVÉG	0	0	0	0	1.421.007	0	1.421.007	0	0	0	0	0
RÁBAPATY	0	0	0	0	1.664.625	0	1.664.625	0	0	0	0	0
RÁDÓCKÖLKED	0	0	0	0	286.605	0	286.605	0	0	0	0	0
RÁTÓT	0	0	0	0	280.815	47.724	280.815	-47.724	0	0	0	0
RÉPCELEK	0	0	0	0	2.842.890	0	2.842.890	0	0	0	0	0
RÉPCESZENTGYÖRGY	0	0	0	0	152.470	0	152.470	0	0	0	0	0
RÖNÖK	0	0	0	0	1.437.410	0	1.437.410	0	0	0	0	0
RUM	0	0	0	0	1.069.220	0	1.069.220	0	0	0	0	0
SAJTOSKÁL	0	0	0	0	413.985	0	413.985	0	0	0	0	0
SALKÖVESKÚT	0	0	0	0	395.650	0	395.650	0	0	0	0	0
SÁRFIMIZDÓ	0	0	0	0	122.555	0	122.555	0	0	0	0	0
SÁRVÁR	0	0	0	0	18.276.252	0	18.276.252	0	0	0	0	0
SÉ	0	0	0	0	882.975	0	882.975	0	0	0	0	0
SIMASÁG	0	0	0	0	683.220	0	683.220	0	0	0	0	0
SITKE	0	0	0	0	674.535	0	674.535	0	0	0	0	0
SORKIFALUD	0	0	0	0	687.080	0	687.080	0	0	0	0	0
SORKIKÁPOLNA	0	0	0	0	275.990	0	275.990	0	0	0	0	0
SOROKPOLÁNY	0	0	0	0	778.755	0	778.755	0	0	0	0	0
SÓTONY	0	0	0	0	686.115	0	686.115	0	0	0	0	0
SÖPTE	0	0	0	0	767.175	0	767.175	0	0	0	0	0
SZAKNYÉR	0	0	0	0	77.200	0	77.200	0	0	0	0	0
SZAKONYFALU	0	0	0	0	378.280	0	378.280	0	0	0	0	0
SZALAFO	0	0	0	0	1.226.075	0	1.226.075	0	0	0	0	0
SZARVASKEND	0	0	0	0	254.760	0	254.760	0	0	0	0	0

A HELYI ÖNKORMÁNYZATOK 1999. ÉVI TERVEZETT-TÉNYLEGES NORMATÍV ÁLLAMI HOZZÁJÁRULÁSÁNAK ELSZÁMOLÁSA

VAS MEGYE

Megyekód: 18

Önkormányzat	Megyei/fővárosi igazgatási és sportfeladatok				Szociális és gyermekjóléti alapszolgáltatási feladatok				Gyermekvédelmi szakellátás			
	Állami hozzájárulás, Ft				Állami hozzájárulás, Ft				Állami hozzájárulás, Ft			
	Tervezett	Évközi változás	Tényleges	Eltérés	Tervezett	Évközi változás	Tényleges	Eltérés	Tervezett	Évközi változás	Tényleges	Eltérés
SZATTA	0	0	0	0	93.605	0	93.605	0	0	0	0	0
SZELESTE	0	0	0	0	697.695	118.572	816.267	0	0	0	0	0
SZEMENYE	0	0	0	0	478.410	0	478.410	0	0	0	0	0
SZENTGOTTHÁRD	0	0	0	0	11.708.115	0	11.708.115	0	0	0	0	0
SZENTPÉTERFA	0	0	0	0	1.217.062	0	1.040.270	-176.792	0	0	0	0
SZERGÉNY	0	0	0	0	1.384.335	0	1.384.335	0	0	0	0	0
SZOMBATHELY	0	0	0	0	108.873.186	0	108.873.186	0	0	0	0	0
SZOCE	0	0	0	0	1.384.335	0	1.384.335	0	0	0	0	0
TANAKAJD	0	0	0	0	706.380	0	706.380	0	0	0	0	0
TÁPLÁNSZENTKERESZT	0	0	0	0	2.233.010	0	2.233.010	0	0	0	0	0
TELEKES	0	0	0	0	788.730	0	788.730	0	0	0	0	0
TOKORCS	0	0	0	0	261.515	0	261.515	0	0	0	0	0
TOMPALÁDONY	0	0	0	0	358.980	0	358.980	0	0	0	0	0
TORMÁSLIGET	0	0	0	0	357.050	0	357.050	0	0	0	0	0
TORONY	0	0	0	0	1.589.355	0	1.589.355	0	0	0	0	0
TÖMÖRD	0	0	0	0	276.955	0	276.955	0	0	0	0	0
URAIÚJFALU	0	0	0	0	981.405	0	981.405	0	0	0	0	0
VASALJA	0	0	0	0	1.322.575	0	1.322.575	0	0	0	0	0
VASASSZONYFA	0	0	0	0	378.280	0	378.280	0	0	0	0	0
VASEGERSZEG	0	0	0	0	400.475	0	400.475	0	0	0	0	0
VASHOSSZÚFALU	0	0	0	0	465.130	0	465.130	0	0	0	0	0
VASKERESZTES	0	0	0	0	340.645	0	340.645	0	0	0	0	0
VASSURÁNY	0	0	0	0	859.815	0	859.815	0	0	0	0	0
VASSZENTMIHÁLY	0	0	0	0	362.840	0	362.840	0	0	0	0	0
VASSZÉCSENY	0	0	0	0	1.310.470	0	1.310.470	0	0	0	0	0
VASSZILVÁGY	0	0	0	0	376.350	0	376.350	0	0	0	0	0
VASVÁR	0	0	0	0	6.260.706	0	6.260.706	0	0	0	0	0
VÁMOSCSALÁD	0	0	0	0	387.930	0	387.930	0	0	0	0	0
VÁSÁROSMISKE	0	0	0	0	392.755	0	392.755	0	0	0	0	0
VÁT	0	0	0	0	694.800	0	694.800	0	0	0	0	0

A HELYI ÖNKORMÁNYZATOK 1999. ÉVI TERVEZETT-TÉNYLEGES NORMATÍV ÁLLAMI HOZZÁJÁRULÁSÁNAK ELSZÁMOLÁSA

VAS MEGYE

Megyekód: 18

Önkormányzat	Bentlakásos és átmeneti elhelyezést nyújtó intézményi ellátás				Nappali szociális intézményi ellátás				Hajléktalanok átmeneti intézményei			
	Állami hozzájárulás, Ft				Állami hozzájárulás, Ft				Állami hozzájárulás, Ft			
	Tervezett	Évközi változás	Tényleges	Eltérés	Tervezett	Évközi változás	Tényleges	Eltérés	Tervezett	Évközi változás	Tényleges	Eltérés
MEGYEI ÖNKORMÁNYZAT	110.393.600	0	127.200.000	16.806.400	0	0	0	0	0	0	0	0
ACSÁD	0	0	0	0	0	0	0	0	0	0	0	0
ALSÓSZÖLNÖK	0	0	0	0	0	0	0	0	0	0	0	0
ALSÓÚJLAK	0	0	0	0	0	0	0	0	0	0	0	0
ANDRÁSFA	0	0	0	0	0	0	0	0	0	0	0	0
APÁTISTVÁNFALVA	0	0	0	0	0	0	0	0	0	0	0	0
BAJÁNSENYE	0	0	0	0	0	0	0	0	0	0	0	0
BALOGUNYOM	0	0	0	0	0	0	0	0	0	0	0	0
BEJCGYERTYÁNOS	0	0	0	0	0	0	0	0	0	0	0	0
BÉRBALTAVÁR	0	0	0	0	0	0	0	0	0	0	0	0
BOBA	0	0	0	0	0	0	0	0	0	0	0	0
BORGÁTA	0	0	0	0	0	0	0	0	0	0	0	0
BOZSOK	0	0	0	0	0	0	0	0	0	0	0	0
BOZZAI	0	0	0	0	0	0	0	0	0	0	0	0
BÖGÖT	0	0	0	0	0	0	0	0	0	0	0	0
BÖGÖTE	0	0	0	0	0	0	0	0	0	0	0	0
BŐ	0	0	0	0	0	0	0	0	0	0	0	0
BUCSU	0	0	0	0	0	0	0	0	0	0	0	0
BÜK	2.908.800	0	2.908.800	0	1.156.500	0	1.079.400	-77.100	0	0	0	0
CÁK	0	0	0	0	0	0	0	0	0	0	0	0
CELLDÖMÖLK	4.848.000	0	4.524.800	-323.200	15.342.900	0	15.728.400	385.500	0	0	0	0
CHERNELHÁZADAMONYA	0	0	0	0	0	0	0	0	0	0	0	0
CSÁKÁNYDOROSZLÓ	0	0	0	0	0	0	0	0	0	0	0	0
CSÁNIG	0	0	0	0	0	0	0	0	0	0	0	0
CSEHI	0	0	0	0	0	0	0	0	0	0	0	0
CSEHIMINDSZENT	0	0	0	0	0	0	0	0	0	0	0	0
CSEMPESZKOPÁCS	0	0	0	0	0	0	0	0	0	0	0	0
CSEPREG	4.524.800	0	5.171.200	646.400	4.317.600	0	3.469.500	-848.100	0	0	0	0
CSÉNYE	0	0	0	0	0	0	0	0	0	0	0	0
CSIPKEREK	0	0	0	0	0	0	0	0	0	0	0	0

A HELYI ÖNKORMÁNYZATOK 1999. ÉVI TERVEZETT-TÉNYLEGES NORMATÍV ÁLLAMI HOZZÁJÁRULÁSÁNAK ELSZÁMOLÁSA

VAS MEGYE

Megyekód: 18

Önkormányzat	Bentlakásos és átmeneti elhelyezést nyújtó intézményi ellátás				Nappali szociális intézményi ellátás				Hajléktalanok átmeneti intézményei			
	Állami hozzájárulás, Ft				Állami hozzájárulás, Ft				Állami hozzájárulás, Ft			
	Tervezett	Évközi változás	Tényleges	Eltérés	Tervezett	Évközi változás	Tényleges	Eltérés	Tervezett	Évközi változás	Tényleges	Eltérés
CSÖNGE	0	0	0	0	0	0	0	0	0	0	0	0
CSÖRÖTNEK	0	0	0	0	0	0	0	0	0	0	0	0
DARABOSHEGY	0	0	0	0	0	0	0	0	0	0	0	0
DOZMAT	0	0	0	0	0	0	0	0	0	0	0	0
DÖBÖRHEGY	0	0	0	0	0	0	0	0	0	0	0	0
DÖRÖSKE	0	0	0	0	0	0	0	0	0	0	0	0
DUKA	0	0	0	0	0	0	0	0	0	0	0	0
EGERVÖLGY	0	0	0	0	0	0	0	0	0	0	0	0
EGYHÁZASHETYE	0	0	0	0	0	0	0	0	0	0	0	0
EGYHÁZASHOLLÓS	0	0	0	0	0	0	0	0	0	0	0	0
EGYHÁZASRÁDÓC	0	0	0	0	1.310.700	0	848.100	-462.600	0	0	0	0
FELSŐCSATÁR	0	0	0	0	0	0	0	0	0	0	0	0
FELSOJÁNOSFA	0	0	0	0	0	0	0	0	0	0	0	0
FELSMARÁC	0	0	0	0	0	0	0	0	0	0	0	0
FELSŐSZÖLNÖK	0	0	0	0	0	0	0	0	0	0	0	0
GASZTONY	0	0	0	0	0	0	0	0	0	0	0	0
GENCSAPÁTI	0	0	0	0	1.002.300	0	1.233.600	231.300	0	0	0	0
GERSEKARÁT	0	0	0	0	0	0	0	0	0	0	0	0
GÉRCE	0	0	0	0	0	0	0	0	0	0	0	0
GÓR	0	0	0	0	0	0	0	0	0	0	0	0
GUTATÓTTOS	0	0	0	0	0	0	0	0	0	0	0	0
GYANÓGEREGYE	0	0	0	0	0	0	0	0	0	0	0	0
GYÖNGYÖSFALU	0	0	0	0	0	0	0	0	0	0	0	0
GYORVÁR	0	0	0	0	771.000	0	848.100	77.100	0	0	0	0
HALASTÓ	0	0	0	0	0	0	0	0	0	0	0	0
HALOGY	0	0	0	0	0	0	0	0	0	0	0	0
HARASZTIFALU	0	0	0	0	0	0	0	0	0	0	0	0
HEGYFALU	0	0	0	0	0	0	0	0	0	0	0	0
HEGYHÁTHODÁSZ	0	0	0	0	0	0	0	0	0	0	0	0
HEGYHÁTSÁL	0	0	0	0	0	0	0	0	0	0	0	0

A HELYI ÖNKORMÁNYZATOK 1999. ÉVI TERVEZETT-TÉNYLEGES NORMATÍV ÁLLAMI HOZZÁJÁRULÁSÁNAK ELSZÁMOLÁSA

VAS MEGYE

Megyekód: 18

Önkormányzat	Bentlakásos és átmeneti elhelyezést nyújtó intézményi ellátás				Nappali szociális intézményi ellátás				Hajléktalanok átmeneti intézményei			
	Állami hozzájárulás, Ft				Állami hozzájárulás, Ft				Állami hozzájárulás, Ft			
	Tervezett	Évközi változás	Tényleges	Eltérés	Tervezett	Évközi változás	Tényleges	Eltérés	Tervezett	Évközi változás	Tényleges	Eltérés
HEGYHÁTSZENTJAKAB	0	0	0	0	925.200	0	0	-925.200	0	0	0	0
HEGYHÁTSZENTMÁRTON	0	0	0	0	0	0	0	0	0	0	0	0
HEGYHÁTSZENTPÉTER	0	0	0	0	0	0	0	0	0	0	0	0
HORVÁTLŐVO	0	0	0	0	0	0	0	0	0	0	0	0
HORVÁTZSIDÁNY	0	0	0	0	1.464.900	0	1.464.900	0	0	0	0	0
HOSSZÚPERESZTEG	0	0	0	0	0	0	0	0	0	0	0	0
IKERVÁR	0	0	0	0	0	0	0	0	0	0	0	0
IKLANBERÉNY	0	0	0	0	0	0	0	0	0	0	0	0
ISPÁNK	0	0	0	0	0	0	0	0	0	0	0	0
IVÁNC	0	0	0	0	0	0	0	0	0	0	0	0
JÁK	0	0	0	0	1.542.000	0	1.542.000	0	0	0	0	0
JÁKFA	0	0	0	0	0	0	0	0	0	0	0	0
JÁNOSHÁZA	0	0	0	0	1.696.200	0	1.850.400	154.200	0	0	0	0
KARAKÓ	0	0	0	0	0	0	0	0	0	0	0	0
KATAFA	0	0	0	0	0	0	0	0	0	0	0	0
KÁLD	0	0	0	0	1.156.500	0	1.156.500	0	0	0	0	0
KÁM	0	0	0	0	0	0	0	0	0	0	0	0
KELÉD	0	0	0	0	0	0	0	0	0	0	0	0
KEMENESKÁPOLNA	0	0	0	0	0	0	0	0	0	0	0	0
KEMENESMAGASI	0	0	0	0	0	0	0	0	0	0	0	0
KEMENESMIHÁLYFA	0	0	0	0	0	0	0	0	0	0	0	0
KEMENESPÁLFA	0	0	0	0	0	0	0	0	0	0	0	0
KEMENESSÖMJÉN	0	0	0	0	0	0	0	0	0	0	0	0
KEMENESSZENTMÁRTON	0	0	0	0	0	0	0	0	0	0	0	0
KEMESTARÓDFA	0	0	0	0	0	0	0	0	0	0	0	0
KENÉZ	0	0	0	0	0	0	0	0	0	0	0	0
KENYERI	0	0	0	0	0	0	0	0	0	0	0	0
KERCASZOMOR	0	0	0	0	0	0	0	0	0	0	0	0
KERKÁSKÁPOLNA	0	0	0	0	0	0	0	0	0	0	0	0
KÉTVÖLGY	0	0	0	0	0	0	0	0	0	0	0	0

A HELYI ÖNKORMÁNYZATOK 1999. ÉVI TERVEZETT-TÉNYLEGES NORMATÍV ÁLLAMI HOZZÁJÁRULÁSÁNAK ELSZÁMOLÁSA

VAS MEGYE

Megyekód: 18

Önkormányzat	Bentlakásos és átmeneti elhelyezést nyújtó intézményi ellátás				Nappali szociális intézményi ellátás				Hajléktalanok átmeneti intézményei			
	Állami hozzájárulás, Ft				Állami hozzájárulás, Ft				Állami hozzájárulás, Ft			
	Tervezett	Évközi változás	Tényleges	Eltérés	Tervezett	Évközi változás	Tényleges	Eltérés	Tervezett	Évközi változás	Tényleges	Eltérés
KISRÁKOS	0	0	0	0	0	0	0	0	0	0	0	0
KISSOMLYÓ	0	0	0	0	0	0	0	0	0	0	0	0
KISUNYOM	0	0	0	0	0	0	0	0	0	0	0	0
KISZSIDÁNY	0	0	0	0	0	0	0	0	0	0	0	0
KONDORFA	0	0	0	0	0	0	0	0	0	0	0	0
KÖCSK	0	0	0	0	0	0	0	0	0	0	0	0
KÖRMEND	0	0	0	0	9.483.300	0	9.252.000	-231.300	0	0	0	0
KOSZEG	6.464.000	0	6.787.200	323.200	6.322.200	0	6.553.500	231.300	2.237.200	0	2.237.200	0
KOSZEGDOROSZLÓ	0	0	0	0	0	0	0	0	0	0	0	0
KOSZEGPATY	0	0	0	0	0	0	0	0	0	0	0	0
KOSZEGSZERDAHELY	0	0	0	0	0	0	0	0	0	0	0	0
LÓCS	0	0	0	0	0	0	0	0	0	0	0	0
LUKÁCSHÁZA	0	0	0	0	0	0	0	0	0	0	0	0
MAGYARLAK	0	0	0	0	0	0	0	0	0	0	0	0
MAGYARNÁDALJA	0	0	0	0	0	0	0	0	0	0	0	0
MAGYARSZECSOD	0	0	0	0	0	0	0	0	0	0	0	0
MAGYARSZOMBATFA	0	0	0	0	0	0	0	0	0	0	0	0
MEGGYESKOVÁCSI	0	0	0	0	0	0	0	0	0	0	0	0
MEGYEHÍD	0	0	0	0	0	0	0	0	0	0	0	0
MERSEVÁT	0	0	0	0	5.319.900	0	5.319.900	0	0	0	0	0
MESTERHÁZA	0	0	0	0	0	0	0	0	0	0	0	0
MESTERI	0	0	0	0	0	0	0	0	0	0	0	0
MESZLEN	0	0	0	0	0	0	0	0	0	0	0	0
MIKOSSZÉPLAK	0	0	0	0	0	0	0	0	0	0	0	0
MOLNASZECSOD	0	0	0	0	0	0	0	0	0	0	0	0
NAGYGERESD	0	0	0	0	0	0	0	0	0	0	0	0
NAGYKÖLKED	0	0	0	0	0	0	0	0	0	0	0	0
NAGYMIZDÓ	0	0	0	0	0	0	0	0	0	0	0	0
NAGYRÁKOS	0	0	0	0	0	0	0	0	0	0	0	0
NAGYSIMONYI	0	0	0	0	0	0	0	0	0	0	0	0

A HELYI ÖNKORMÁNYZATOK 1999. ÉVI TERVEZETT-TÉNYLEGES NORMATÍV ÁLLAMI HOZZÁJÁRULÁSÁNAK ELSZÁMOLÁSA

VAS MEGYE

Megyekód: 18

Önkormányzat	Bentlakásos és átmeneti elhelyezést nyújtó intézményi ellátás				Nappali szociális intézményi ellátás				Hajléktalanok átmeneti intézményei			
	Állami hozzájárulás, Ft				Állami hozzájárulás, Ft				Állami hozzájárulás, Ft			
	Tervezett	Évközi változás	Tényleges	Eltérés	Tervezett	Évközi változás	Tényleges	Eltérés	Tervezett	Évközi változás	Tényleges	Eltérés
NAGYTILAJ	0	0	0	0	0	0	0	0	0	0	0	0
NARDA	0	0	0	0	0	0	0	0	0	0	0	0
NÁDASD	0	0	0	0	0	0	0	0	0	0	0	0
NÁRAI	0	0	0	0	0	0	0	0	0	0	0	0
NEMESBOD	0	0	0	0	0	0	0	0	0	0	0	0
NEMESCSÓ	0	0	0	0	0	0	0	0	0	0	0	0
NEMESKERESZTÚR	0	0	0	0	0	0	0	0	0	0	0	0
NEMESKOCS	0	0	0	0	0	0	0	0	0	0	0	0
NEMESKOLTA	0	0	0	0	0	0	0	0	0	0	0	0
NEMESLÁDONY	0	0	0	0	0	0	0	0	0	0	0	0
NEMESMEDVES	0	0	0	0	0	0	0	0	0	0	0	0
NEMESREMPEHOLLÓS	0	0	0	0	0	0	0	0	0	0	0	0
NICK	0	0	0	0	0	0	0	0	0	0	0	0
NYOGÉR	0	0	0	0	0	0	0	0	0	0	0	0
OLASZFA	0	0	0	0	0	0	0	0	0	0	0	0
ORFALU	0	0	0	0	0	0	0	0	0	0	0	0
OSTFFYASSZONYFA	0	0	0	0	0	0	0	0	0	0	0	0
OSZKÓ	0	0	0	0	0	0	0	0	0	0	0	0
ÓLMOD	0	0	0	0	0	0	0	0	0	0	0	0
ÖLBO	0	0	0	0	0	0	0	0	0	0	0	0
ÖRIMAGYAROSD	0	0	0	0	0	0	0	0	0	0	0	0
ÖRISZENTPÉTER	0	0	0	0	0	0	0	0	0	0	0	0
PANKASZ	0	0	0	0	0	0	0	0	0	0	0	0
PÁCSONY	0	0	0	0	0	0	0	0	0	0	0	0
PÁPOC	0	0	0	0	3.469.500	0	3.469.500	0	0	0	0	0
PECÖL	0	0	0	0	0	0	0	0	0	0	0	0
PERENYE	0	0	0	0	462.600	0	462.600	0	0	0	0	0
PERESZNYE	0	0	0	0	0	0	0	0	0	0	0	0
PETOMIHÁLYFA	0	0	0	0	0	0	0	0	0	0	0	0
PINKAMINDSZENT	0	0	0	0	0	0	0	0	0	0	0	0

A HELYI ÖNKORMÁNYZATOK 1999. ÉVI TERVEZETT-TÉNYLEGES NORMATÍV ÁLLAMI HOZZÁJÁRULÁSÁNAK ELSZÁMOLÁSA

VAS MEGYE

Megyekód: 18

Önkormányzat	Bentlakásos és átmeneti elhelyezést nyújtó intézményi ellátás				Nappali szociális intézményi ellátás				Hajléktalanok átmeneti intézményei			
	Állami hozzájárulás, Ft				Állami hozzájárulás, Ft				Állami hozzájárulás, Ft			
	Tervezett	Évközi változás	Tényleges	Eltérés	Tervezett	Évközi változás	Tényleges	Eltérés	Tervezett	Évközi változás	Tényleges	Eltérés
PORNÓAPÁTI	0	0	0	0	0	0	0	0	0	0	0	0
PORPÁC	0	0	0	0	0	0	0	0	0	0	0	0
PÓSFA	0	0	0	0	0	0	0	0	0	0	0	0
PUSZTACSÓ	0	0	0	0	0	0	0	0	0	0	0	0
PÜSPÖKMOLNÁRI	0	0	0	0	0	0	0	0	0	0	0	0
RÁBAGYARMAT	0	0	0	0	0	0	0	0	0	0	0	0
RÁBAHÍDVÉG	0	0	0	0	0	0	0	0	0	0	0	0
RÁBAPATY	0	0	0	0	0	0	0	0	0	0	0	0
RÁDÓCKÖLKED	0	0	0	0	0	0	0	0	0	0	0	0
RÁTÓT	0	0	0	0	0	0	0	0	0	0	0	0
RÉPCELAKE	0	0	0	0	1.927.500	0	1.619.100	—308.400	0	0	0	0
RÉPCESZENTGYÖRGY	0	0	0	0	0	0	0	0	0	0	0	0
RÖNÖK	0	0	0	0	0	0	0	0	0	0	0	0
RUM	0	0	0	0	0	0	0	0	0	0	0	0
SAJTOSKÁL	0	0	0	0	0	0	0	0	0	0	0	0
SALKÖVESKÚT	0	0	0	0	0	0	0	0	0	0	0	0
SÁRFIMIZDÓ	0	0	0	0	0	0	0	0	0	0	0	0
SÁRVÁR	0	0	0	0	7.710.000	0	6.553.500	—1.156.500	0	0	0	0
SÉ	0	0	0	0	0	0	0	0	0	0	0	0
SIMASÁG	0	0	0	0	0	0	0	0	0	0	0	0
SITKE	0	0	0	0	0	0	0	0	0	0	0	0
SORKIFALUD	0	0	0	0	0	0	0	0	0	0	0	0
SORKIKÁPOLNA	0	0	0	0	0	0	0	0	0	0	0	0
SOROKPOLÁNY	0	0	0	0	0	0	0	0	0	0	0	0
SÓTONY	0	0	0	0	0	0	0	0	0	0	0	0
SÖPTE	0	0	0	0	0	0	0	0	0	0	0	0
SZAKNYÉR	0	0	0	0	0	0	0	0	0	0	0	0
SZAKONYFALU	0	0	0	0	0	0	0	0	0	0	0	0
SZALAFO	0	0	0	0	0	0	0	0	0	0	0	0
SZARVASKEND	0	0	0	0	0	0	0	0	0	0	0	0

A HELYI ÖNKORMÁNYZATOK 1999. ÉVI TERVEZETT-TÉNYLEGES NORMATÍV ÁLLAMI HOZZÁJÁRULÁSÁNAK ELSZÁMOLÁSA

VAS MEGYE

Megyekód: 18

Önkormányzat	Bentlakásos és átmeneti elhelyezést nyújtó intézményi ellátás				Nappali szociális intézményi ellátás				Hajléktalanok átmeneti intézményei			
	Állami hozzájárulás, Ft				Állami hozzájárulás, Ft				Állami hozzájárulás, Ft			
	Tervezett	Évközi változás	Tényleges	Eltérés	Tervezett	Évközi változás	Tényleges	Eltérés	Tervezett	Évközi változás	Tényleges	Eltérés
SZATTA	0	0	0	0	0	0	0	0	0	0	0	0
SZELESTE	0	0	0	0	0	0	0	0	0	0	0	0
SZEMENYE	0	0	0	0	0	0	0	0	0	0	0	0
SZENTGOTTHÁRD	2.908.800	0	2.908.800	0	5.628.300	0	6.013.800	385.500	639.200	0	639.200	0
SZENTPÉTERFA	0	0	0	0	0	0	0	0	0	0	0	0
SZERGÉNY	0	0	0	0	0	0	0	0	0	0	0	0
SZOMBATHELY	11.958.400	0	11.635.200	—323.200	33.461.400	0	36.699.600	3.238.200	19.176.000	0	19.176.000	0
SZOCE	0	0	0	0	0	0	0	0	0	0	0	0
TANAKAJD	0	0	0	0	0	0	0	0	0	0	0	0
TÁPLÁNSZENTKERESZT	0	0	0	0	0	0	0	0	0	0	0	0
TELEKES	0	0	0	0	0	0	0	0	0	0	0	0
TOKORCS	0	0	0	0	0	0	0	0	0	0	0	0
TOMPALÁDONY	0	0	0	0	0	0	0	0	0	0	0	0
TORMÁSLIGET	0	0	0	0	0	0	0	0	0	0	0	0
TORONY	0	0	0	0	0	0	0	0	0	0	0	0
TÖMÖRD	0	0	0	0	0	0	0	0	0	0	0	0
URAIÚJFALU	0	0	0	0	1.156.500	0	1.156.500	0	0	0	0	0
VASALJA	0	0	0	0	0	0	0	0	0	0	0	0
VASASSZONYFA	0	0	0	0	0	0	0	0	0	0	0	0
VASEGERSZEG	0	0	0	0	0	0	0	0	0	0	0	0
VASHOSSZÚFALU	0	0	0	0	0	0	0	0	0	0	0	0
VASKERESZTES	0	0	0	0	0	0	0	0	0	0	0	0
VASSURÁNY	0	0	0	0	0	0	0	0	0	0	0	0
VASSZENTMIHÁLY	0	0	0	0	0	0	0	0	0	0	0	0
VASSZÉCSENY	0	0	0	0	0	0	0	0	0	0	0	0
VASSZILVÁGY	0	0	0	0	0	0	0	0	0	0	0	0
VASVÁR	0	0	0	0	1.156.500	0	925.200	—231.300	0	0	0	0
VÁMOSCSALÁD	0	0	0	0	0	0	0	0	0	0	0	0
VÁSÁROSMISKE	0	0	0	0	0	0	0	0	0	0	0	0
VÁT	0	0	0	0	0	0	0	0	0	0	0	0

A HELYI ÖNKORMÁNYZATOK 1999. ÉVI TERVEZETT-TÉNYLEGES NORMATÍV ÁLLAMI HOZZÁJÁRULÁSÁNAK ELSZÁMOLÁSA

VAS MEGYE

Megyekód: 18

Önkormányzat	Bentlakásos és átmeneti elhelyezést nyújtó intézményi ellátás				Nappali szociális intézményi ellátás				Hajléktalanok átmeneti intézményei			
	Állami hozzájárulás, Ft				Állami hozzájárulás, Ft				Állami hozzájárulás, Ft			
	Tervezett	Évközi változás	Tényleges	Eltérés	Tervezett	Évközi változás	Tényleges	Eltérés	Tervezett	Évközi változás	Tényleges	Eltérés
VELEM	0	0	0	0	0	0	0	0	0	0	0	0
VELEMÉR	0	0	0	0	0	0	0	0	0	0	0	0
VÉP	0	0	0	0	0	0	0	0	0	0	0	0
VISZÁK	0	0	0	0	0	0	0	0	0	0	0	0
VÖNÖCK	0	0	0	0	0	0	0	0	0	0	0	0
ZSENNYE	0	0	0	0	0	0	0	0	0	0	0	0
ZSÉDENY	0	0	0	0	0	0	0	0	0	0	0	0
MEGYE ÖNKORM. ÖSSZ.	144.006.400	0	161.136.000	17.129.600	106.783.500	0	107.246.100	462.600	22.052.400	0	22.052.400	0

A HELYI ÖNKORMÁNYZATOK 1999. ÉVI TERVEZETT-TÉNYLEGES NORMATÍV ÁLLAMI HOZZÁJÁRULÁSÁNAK ELSZÁMOLÁSA

VAS MEGYE

Megyekód: 18

Önkormányzat	Pszichiátriai és szenvedélybetegek, fogyatékosok bentlakásos intézményi ellátása				Bölcsődei ellátás				Óvodai nevelés			
	Állami hozzájárulás, Ft				Állami hozzájárulás, Ft				Állami hozzájárulás, Ft			
	Tervezett	Évközi változás	Tényleges	Eltérés	Tervezett	Évközi változás	Tényleges	Eltérés	Tervezett	Évközi változás	Tényleges	Eltérés
MEGYEI ÖNKORMÁNYZAT	515.972.500	0	503.430.000	-12.542.500	0	0	0	0	1.520.000	0	1.600.000	80.000
ACSÁD	0	0	0	0	0	0	0	0	2.800.000	0	2.720.000	-80.000
ALSÓSZÖLNÖK	0	0	0	0	0	0	0	0	1.040.000	0	1.040.000	0
ALSÓÚJLAK	0	0	0	0	0	0	0	0	1.360.000	0	1.440.000	80.000
ANDRÁSFA	0	0	0	0	0	0	0	0	0	0	0	0
APÁTISTVÁNFALVA	0	0	0	0	0	0	0	0	2.240.000	0	2.400.000	160.000
BAJÁNSENYE	0	0	0	0	0	0	0	0	2.560.000	0	2.720.000	160.000
BALOGUNYOM	0	0	0	0	0	0	0	0	2.560.000	0	2.480.000	-80.000
BEJCGYERTYÁNOS	0	0	0	0	0	0	0	0	1.520.000	0	1.600.000	80.000
BÉRBALTAVÁR	0	0	0	0	0	0	0	0	2.080.000	0	2.080.000	0
BOBA	0	0	0	0	0	0	0	0	4.160.000	0	4.320.000	160.000
BORGÁTA	0	0	0	0	0	0	0	0	0	0	0	0
BOZSOK	0	0	0	0	0	0	0	0	2.640.000	0	2.640.000	0
BOZZAI	0	0	0	0	0	0	0	0	0	0	0	0
BÖGÖT	0	0	0	0	0	0	0	0	0	0	0	0
BÖGÖTE	0	0	0	0	0	0	0	0	0	0	0	0
BŐ	0	0	0	0	0	0	0	0	4.400.000	0	4.480.000	80.000
BUCSU	0	0	0	0	0	0	0	0	2.000.000	0	2.000.000	0
BÜK	0	0	0	0	0	0	0	0	9.440.000	0	9.520.000	80.000
CÁK	0	0	0	0	0	0	0	0	0	0	0	0
CELLDÖMÖLK	8.650.000	0	8.650.000	0	2.688.000	0	2.944.000	256.000	34.400.000	0	34.560.000	160.000
CHERNELHÁZADAMONYA	0	0	0	0	0	0	0	0	0	0	0	0
CSÁKÁNYDOROSZLÓ	0	0	0	0	0	0	0	0	6.240.000	0	6.320.000	80.000
CSÁNIG	0	0	0	0	0	0	0	0	0	0	0	0
CSEHI	0	0	0	0	0	0	0	0	0	0	0	0
CSEHIMINDSZENT	0	0	0	0	0	0	0	0	3.520.000	0	3.440.000	-80.000
CSEMPESZKOPÁCS	0	0	0	0	0	0	0	0	1.040.000	0	1.120.000	80.000
CSEPREG	0	0	0	0	1.024.000	0	1.024.000	0	12.800.000	-560.000	12.880.000	640.000
CSÉNYE	0	0	0	0	0	0	0	0	2.480.000	-80.000	2.400.000	0
CSIPKEREK	0	0	0	0	0	0	0	0	640.000	0	640.000	0

A HELYI ÖNKORMÁNYZATOK 1999. ÉVI TERVEZETT-TÉNYLEGES NORMATÍV ÁLLAMI HOZZÁJÁRULÁSÁNAK ELSZÁMOLÁSA

VAS MEGYE

Megyekód: 18

Önkormányzat	Pszihiátriai és szenvedélybetegek, fogyatékosok bentlakásos intézményi ellátása				Bölcsődei ellátás				Óvodai nevelés			
	Állami hozzájárulás, Ft				Állami hozzájárulás, Ft				Állami hozzájárulás, Ft			
	Tervezett	Évközi változás	Tényleges	Eltérés	Tervezett	Évközi változás	Tényleges	Eltérés	Tervezett	Évközi változás	Tényleges	Eltérés
CSŐNGE	0	0	0	0	0	0	0	0	2.080.000	0	2.080.000	0
CSÖRÖTNEK	0	0	0	0	0	0	0	0	3.440.000	0	3.680.000	240.000
DARABOSHEGY	0	0	0	0	0	0	0	0	0	0	0	0
DOZMAT	0	0	0	0	0	0	0	0	0	0	0	0
DÖBÖRHEGY	0	0	0	0	0	0	0	0	0	0	0	0
DÖRÖSKE	0	0	0	0	0	0	0	0	0	0	0	0
DUKA	0	0	0	0	0	0	0	0	1.360.000	0	1.280.000	-80.000
EGERVÖLGY	0	0	0	0	0	0	0	0	0	0	0	0
EGYHÁZASHETYE	0	0	0	0	0	0	0	0	3.840.000	0	3.680.000	-160.000
EGYHÁZASHOLLÓS	0	0	0	0	0	0	0	0	1.600.000	0	1.600.000	0
EGYHÁZASRÁDÓC	0	0	0	0	0	0	0	0	6.320.000	0	6.640.000	320.000
FELSŐCSATÁR	0	0	0	0	0	0	0	0	1.600.000	0	1.520.000	-80.000
FELSOJÁNOSFA	0	0	0	0	0	0	0	0	0	0	0	0
FELSMARÁC	0	0	0	0	0	0	0	0	0	0	0	0
FELSŐSZÖLNÖK	0	0	0	0	0	0	0	0	1.360.000	0	1.360.000	0
GASZTONY	0	0	0	0	0	0	0	0	1.760.000	0	1.600.000	-160.000
GENCSAPÁTI	0	0	0	0	0	0	0	0	6.480.000	0	6.640.000	160.000
GERSEKARÁT	0	0	0	0	0	0	0	0	2.720.000	0	2.720.000	0
GÉRCE	0	0	0	0	0	0	0	0	5.200.000	0	5.200.000	0
GÓR	0	0	0	0	0	0	0	0	0	0	0	0
GUTATOTTOS	0	0	0	0	0	0	0	0	0	0	0	0
GYANÓGEREGYE	0	0	0	0	0	0	0	0	0	0	0	0
GYÖNGYÖSFALU	0	0	0	0	0	0	0	0	0	0	0	0
GYORVÁR	0	0	0	0	0	0	0	0	2.000.000	0	2.000.000	0
HALASTÓ	0	0	0	0	0	0	0	0	0	0	0	0
HALOGY	0	0	0	0	0	0	0	0	0	0	0	0
HARASZTIFALU	0	0	0	0	0	0	0	0	0	0	0	0
HEGYFALU	0	0	0	0	0	0	0	0	0	0	0	0
HEGYHÁTHODÁSZ	0	0	0	0	0	0	0	0	0	0	0	0
HEGYHÁTSÁL	0	0	0	0	0	0	0	0	0	0	0	0

A HELYI ÖNKORMÁNYZATOK 1999. ÉVI TERVEZETT-TÉNYLEGES NORMATÍV ÁLLAMI HOZZÁJÁRULÁSÁNAK ELSZÁMOLÁSA

VAS MEGYE

Megyekód: 18

Önkormányzat	Pszichiátriai és szenvedélybetegek, fogyatékosok bentlakásos intézményi ellátása				Bölcsődei ellátás				Óvodai nevelés			
	Állami hozzájárulás, Ft				Állami hozzájárulás, Ft				Állami hozzájárulás, Ft			
	Tervezett	Évközi változás	Tényleges	Eltérés	Tervezett	Évközi változás	Tényleges	Eltérés	Tervezett	Évközi változás	Tényleges	Eltérés
HEGYHÁTSZENTJAKAB	0	0	0	0	0	0	0	0	1.920.000	0	1.920.000	0
HEGYHÁTSZENTMÁRTON	0	0	0	0	0	0	0	0	0	0	0	0
HEGYHÁTSZENTPÉTER	0	0	0	0	0	0	0	0	0	0	0	0
HORVÁTLÓVO	0	0	0	0	0	0	0	0	0	0	0	0
HORVÁTZSIDÁNY	0	0	0	0	0	0	0	0	3.760.000	-80.000	3.680.000	0
HOSSZÚPERESZTEG	0	0	0	0	0	0	0	0	2.960.000	0	2.480.000	-480.000
IKERVÁR	0	0	0	0	0	0	0	0	5.600.000	0	5.600.000	0
IKLANBERÉNY	0	0	0	0	0	0	0	0	0	0	0	0
ISPÁNK	0	0	0	0	0	0	0	0	0	0	0	0
IVÁNC	0	0	0	0	0	0	0	0	1.440.000	0	1.440.000	0
JÁK	0	0	0	0	0	0	0	0	7.440.000	0	7.440.000	0
JÁKFA	0	0	0	0	0	0	0	0	1.760.000	0	1.760.000	0
JÁNOSHÁZA	0	0	0	0	0	0	0	0	9.600.000	0	9.760.000	160.000
KARAKÓ	0	0	0	0	0	0	0	0	0	0	0	0
KATAFA	0	0	0	0	0	0	0	0	0	0	0	0
KÁLD	0	0	0	0	0	0	0	0	4.000.000	0	4.000.000	0
KÁM	0	0	0	0	0	0	0	0	4.080.000	0	4.080.000	0
KELÉD	0	0	0	0	0	0	0	0	0	0	0	0
KEMENESKÁPOLNA	0	0	0	0	0	0	0	0	0	0	0	0
KEMENESMAGASI	0	0	0	0	0	0	0	0	3.040.000	0	3.120.000	80.000
KEMENESMIHÁLYFA	0	0	0	0	0	0	0	0	3.600.000	0	3.600.000	0
KEMENESPÁLFA	0	0	0	0	0	0	0	0	0	0	0	0
KEMENESSÖMJÉN	0	0	0	0	0	0	0	0	0	0	0	0
KEMENESSZENTMÁRTON	0	0	0	0	0	0	0	0	0	0	0	0
KEMESTARÓDFA	0	0	0	0	0	0	0	0	0	0	0	0
KENÉZ	0	0	0	0	0	0	0	0	0	0	0	0
KENYERI	0	0	0	0	0	0	0	0	2.880.000	0	2.720.000	-160.000
KERCASZOMOR	0	0	0	0	0	0	0	0	0	0	0	0
KERKÁSKÁPOLNA	0	0	0	0	0	0	0	0	0	0	0	0
KÉTVÖLGY	0	0	0	0	0	0	0	0	0	0	0	0

A HELYI ÖNKORMÁNYZATOK 1999. ÉVI TERVEZETT-TÉNYLEGES NORMATÍV ÁLLAMI HOZZÁJÁRULÁSÁNAK ELSZÁMOLÁSA

VAS MEGYE

Megyekód: 18

Önkormányzat	Pszichiátriai és szenvedélybetegek, fogyatékosok bentlakásos intézményi ellátása				Bölcsődei ellátás				Óvodai nevelés			
	Állami hozzájárulás, Ft				Állami hozzájárulás, Ft				Állami hozzájárulás, Ft			
	Tervezett	Évközi változás	Tényleges	Eltérés	Tervezett	Évközi változás	Tényleges	Eltérés	Tervezett	Évközi változás	Tényleges	Eltérés
KISRÁKOS	0	0	0	0	0	0	0	0	0	0	0	0
KISSOMLYÓ	0	0	0	0	0	0	0	0	0	0	0	0
KISUNYOM	0	0	0	0	0	0	0	0	0	0	0	0
KISZSIDÁNY	0	0	0	0	0	0	0	0	0	0	0	0
KONDORFA	0	0	0	0	0	0	0	0	960.000	0	1.120.000	160.000
KÖCSK	0	0	0	0	0	0	0	0	0	0	0	0
KÖRMEND	0	0	0	0	4.480.000	0	3.840.000	—640.000	42.800.000	0	41.280.000	—1.520.000
KOSZEG	0	0	0	0	0	0	0	0	28.880.000	0	30.160.000	1.280.000
KOSZEGDOROSZLÓ	0	0	0	0	0	0	0	0	0	0	0	0
KOSZEGPATY	0	0	0	0	0	0	0	0	0	0	0	0
KOSZEGSZERDAHELY	0	0	0	0	0	0	0	0	0	0	0	0
LÓCS	0	0	0	0	0	0	0	0	0	0	0	0
LUKÁCSHÁZA	0	0	0	0	0	0	0	0	8.640.000	0	8.080.000	—560.000
MAGYARLAK	0	0	0	0	0	0	0	0	1.280.000	0	1.280.000	0
MAGYARNÁDALJA	0	0	0	0	0	0	0	0	0	0	0	0
MAGYARSZECSOD	0	0	0	0	0	0	0	0	0	0	0	0
MAGYARSZOMBATFA	0	0	0	0	0	0	0	0	0	0	0	0
MEGGYESKOVÁCSI	0	0	0	0	0	0	0	0	1.280.000	0	1.360.000	80.000
MEGYEHÍD	0	0	0	0	0	0	0	0	0	0	0	0
MERSEVÁT	0	0	0	0	0	0	0	0	1.600.000	0	1.600.000	0
MESTERHÁZA	0	0	0	0	0	0	0	0	0	0	0	0
MESTERI	0	0	0	0	0	0	0	0	0	0	0	0
MESZLEN	0	0	0	0	0	0	0	0	0	0	0	0
MIKOSSZÉPLAK	0	0	0	0	0	0	0	0	0	0	0	0
MOLNASZECSOD	0	0	0	0	0	0	0	0	2.320.000	0	2.320.000	0
NAGYGERESD	0	0	0	0	0	0	0	0	0	0	0	0
NAGYKÖLKED	0	0	0	0	0	0	0	0	0	0	0	0
NAGYMIZDÓ	0	0	0	0	0	0	0	0	0	0	0	0
NAGYRÁKOS	0	0	0	0	0	0	0	0	0	0	0	0
NAGYSIMONYI	0	0	0	0	0	0	0	0	3.440.000	0	3.520.000	80.000

A HELYI ÖNKORMÁNYZATOK 1999. ÉVI TERVEZETT-TÉNYLEGES NORMATÍV ÁLLAMI HOZZÁJÁRULÁSÁNAK ELSZÁMOLÁSA

VAS MEGYE

Megyekód: 18

Önkormányzat	Pszihiátriai és szenvedélybetegek, fogyatékosok bentlakásos intézményi ellátása				Bölcsődei ellátás				Óvodai nevelés			
	Állami hozzájárulás, Ft				Állami hozzájárulás, Ft				Állami hozzájárulás, Ft			
	Tervezett	Évközi változás	Tényleges	Eltérés	Tervezett	Évközi változás	Tényleges	Eltérés	Tervezett	Évközi változás	Tényleges	Eltérés
NAGYTILAJ	0	0	0	0	0	0	0	0	0	0	0	0
NARDA	0	0	0	0	0	0	0	0	1.120.000	0	1.120.000	0
NÁDASD	0	0	0	0	0	0	0	0	6.560.000	0	7.520.000	960.000
NÁRAI	0	0	0	0	0	0	0	0	2.720.000	0	2.560.000	-160.000
NEMESBOD	0	0	0	0	0	0	0	0	2.960.000	0	2.960.000	0
NEMESCSÓ	0	0	0	0	0	0	0	0	0	0	0	0
NEMESKERESZTÚR	0	0	0	0	0	0	0	0	0	0	0	0
NEMESKOCS	0	0	0	0	0	0	0	0	0	0	0	0
NEMESKOLTA	0	0	0	0	0	0	0	0	0	0	0	0
NEMESLÁDONY	0	0	0	0	0	0	0	0	0	0	0	0
NEMESMEDVES	0	0	0	0	0	0	0	0	0	0	0	0
NEMESREMPEHOLLÓS	0	0	0	0	0	0	0	0	0	0	0	0
NICK	0	0	0	0	0	0	0	0	0	0	0	0
NYOGÉR	0	0	0	0	0	0	0	0	2.880.000	0	2.800.000	-80.000
OLASZFA	0	0	0	0	0	0	0	0	800.000	0	800.000	0
ORFALU	0	0	0	0	0	0	0	0	0	0	0	0
OSTFFYASSZONYFA	0	0	0	0	0	0	0	0	2.240.000	0	2.240.000	0
OSZKÓ	0	0	0	0	0	0	0	0	2.080.000	0	2.080.000	0
ÓLMOD	0	0	0	0	0	0	0	0	0	0	0	0
ÖLBO	0	0	0	0	0	0	0	0	0	0	0	0
ÖRIMAGYAROSD	0	0	0	0	0	0	0	0	0	0	0	0
ÖRISZENTPÉTER	0	0	0	0	0	0	0	0	5.600.000	0	5.600.000	0
PANKASZ	0	0	0	0	0	0	0	0	1.680.000	0	1.680.000	0
PÁCSONY	0	0	0	0	0	0	0	0	1.280.000	0	1.280.000	0
PÁPOC	0	0	0	0	0	0	0	0	0	0	0	0
PECÖL	0	0	0	0	0	0	0	0	2.800.000	0	2.880.000	80.000
PERENYE	0	0	0	0	0	0	0	0	1.280.000	0	1.360.000	80.000
PERESZNYE	0	0	0	0	0	0	0	0	0	0	0	0
PETOMIHÁLYFA	0	0	0	0	0	0	0	0	1.680.000	0	1.600.000	-80.000
PINKAMINDSZENT	0	0	0	0	0	0	0	0	0	0	0	0

A HELYI ÖNKORMÁNYZATOK 1999. ÉVI TERVEZETT-TÉNYLEGES NORMATÍV ÁLLAMI HOZZÁJÁRULÁSÁNAK ELSZÁMOLÁSA

VAS MEGYE

Megyekód: 18

Önkormányzat	Pszichiátriai és szenvedélybetegek, fogyatékosok bentlakásos intézményi ellátása				Bölcsődei ellátás				Óvodai nevelés			
	Állami hozzájárulás, Ft				Állami hozzájárulás, Ft				Állami hozzájárulás, Ft			
	Tervezett	Évközi változás	Tényleges	Eltérés	Tervezett	Évközi változás	Tényleges	Eltérés	Tervezett	Évközi változás	Tényleges	Eltérés
PORNÓAPÁTI	0	0	0	0	0	0	0	0	880.000	0	880.000	0
PORPÁC	0	0	0	0	0	0	0	0	0	0	0	0
PÓSFA	0	0	0	0	0	0	0	0	0	0	0	0
PUSZTACSÓ	0	0	0	0	0	0	0	0	0	0	0	0
PÜSPÖKMOLNÁRI	0	0	0	0	0	0	0	0	2.480.000	0	2.960.000	480.000
RÁBAGYARMAT	0	0	0	0	0	0	0	0	2.080.000	0	2.160.000	80.000
RÁBAHÍDVÉG	0	0	0	0	0	0	0	0	2.720.000	0	2.800.000	80.000
RÁBAPATY	0	0	0	0	0	0	0	0	5.360.000	0	5.360.000	0
RÁDÓCKÖLKED	0	0	0	0	0	0	0	0	0	0	0	0
RÁTÓT	0	0	0	0	0	0	0	0	0	0	0	0
RÉPCELAKE	0	0	0	0	896.000	0	1.024.000	128.000	9.040.000	0	8.960.000	-80.000
RÉPCESZENTGYÖRGY	0	0	0	0	0	0	0	0	0	0	0	0
RÖNÖK	0	0	0	0	0	0	0	0	2.320.000	0	2.240.000	-80.000
RUM	0	0	0	0	0	0	0	0	4.000.000	0	4.000.000	0
SAJTOSKÁL	0	0	0	0	0	0	0	0	0	0	0	0
SALKÖVESKÚT	0	0	0	0	0	0	0	0	0	0	0	0
SÁRFIMIZDÓ	0	0	0	0	0	0	0	0	0	0	0	0
SÁRVÁR	17.300.000	0	17.300.000	0	6.912.000	0	5.632.000	-1.280.000	47.680.000	0	47.840.000	160.000
SÉ	0	0	0	0	0	0	0	0	0	0	0	0
SIMASÁG	0	0	0	0	0	0	0	0	4.640.000	0	4.560.000	-80.000
SITKE	0	0	0	0	0	0	0	0	2.080.000	0	2.080.000	0
SORKIFALUD	0	0	0	0	0	0	0	0	3.360.000	0	3.440.000	80.000
SORKIKÁPOLNA	0	0	0	0	0	0	0	0	0	0	0	0
SOROKPOLÁNY	0	0	0	0	0	0	0	0	2.640.000	0	2.640.000	0
SÓTONY	0	0	0	0	0	0	0	0	0	0	0	0
SÖPTE	0	0	0	0	0	0	0	0	3.200.000	0	3.280.000	80.000
SZAKNYÉR	0	0	0	0	0	0	0	0	0	0	0	0
SZAKONYFALU	0	0	0	0	0	0	0	0	1.440.000	0	1.520.000	80.000
SZALAFO	0	0	0	0	0	0	0	0	0	0	0	0
SZARVASKEND	0	0	0	0	0	0	0	0	1.760.000	0	1.760.000	0

A HELYI ÖNKORMÁNYZATOK 1999. ÉVI TERVEZETT-TÉNYLEGES NORMATÍV ÁLLAMI HOZZÁJÁRULÁSÁNAK ELSZÁMOLÁSA

VAS MEGYE

Megyekód: 18

Önkormányzat	Pszichiátriai és szenvedélybetegek, fogyatékosok bentlakásos intézményi ellátása				Bölcsődei ellátás				Óvodai nevelés			
	Állami hozzájárulás, Ft				Állami hozzájárulás, Ft				Állami hozzájárulás, Ft			
	Tervezett	Évközi változás	Tényleges	Eltérés	Tervezett	Évközi változás	Tényleges	Eltérés	Tervezett	Évközi változás	Tényleges	Eltérés
SZATTA	0	0	0	0	0	0	0	0	0	0	0	0
SZELESTE	0	0	0	0	0	0	0	0	4.160.000	0	4.160.000	0
SZEMENYE	0	0	0	0	0	0	0	0	0	0	0	0
SZENTGOTTHÁRD	0	0	0	0	5.504.000	0	5.504.000	0	22.080.000	0	22.000.000	-80.000
SZENTPÉTERFA	0	0	0	0	0	0	0	0	3.600.000	0	3.680.000	80.000
SZERGÉNY	0	0	0	0	0	0	0	0	720.000	0	720.000	0
SZOMBATHELY	0	0	0	0	38.656.000	0	36.864.000	-1.792.000	220.320.000	0	222.000.000	1.680.000
SZOCE	0	0	0	0	0	0	0	0	0	0	0	0
TANAKAJD	0	0	0	0	0	0	0	0	0	0	0	0
TÁPLÁNSZENTKERESZT	0	0	0	0	0	0	0	0	5.520.000	0	5.840.000	320.000
TELEKES	0	0	0	0	0	0	0	0	2.480.000	0	2.480.000	0
TOKORCS	0	0	0	0	0	0	0	0	0	0	0	0
TOMPALÁDONY	0	0	0	0	0	0	0	0	0	0	0	0
TORMÁSLIGET	0	0	0	0	0	0	0	0	0	0	0	0
TORONY	0	0	0	0	0	0	0	0	6.160.000	0	6.080.000	-80.000
TÖMÖRD	0	0	0	0	0	0	0	0	0	0	0	0
URAIÚJFALU	0	0	0	0	0	0	0	0	2.640.000	0	2.560.000	-80.000
VASALJA	0	0	0	0	0	0	0	0	0	0	0	0
VASASSZONYFA	0	0	0	0	0	0	0	0	0	0	0	0
VASEGERSZEG	0	0	0	0	0	0	0	0	3.760.000	-80.000	3.760.000	80.000
VASHOSSZÚFALU	0	0	0	0	0	0	0	0	1.360.000	0	1.360.000	0
VASKERESZTES	0	0	0	0	0	0	0	0	1.280.000	-80.000	1.200.000	0
VASSURÁNY	0	0	0	0	0	0	0	0	2.960.000	0	3.040.000	80.000
VASSZENTMIHÁLY	0	0	0	0	0	0	0	0	0	0	0	0
VASSZÉCSENY	0	0	0	0	0	0	0	0	6.560.000	0	6.640.000	80.000
VASSZILVÁGY	0	0	0	0	0	0	0	0	0	0	0	0
VASVÁR	0	0	0	0	1.536.000	0	1.792.000	256.000	16.080.000	0	16.080.000	0
VÁMOSCSALÁD	0	0	0	0	0	0	0	0	0	0	0	0
VÁSÁROSMISKE	0	0	0	0	0	0	0	0	0	0	0	0
VÁT	0	0	0	0	0	0	0	0	0	0	0	0

A HELYI ÖNKORMÁNYZATOK 1999. ÉVI TERVEZETT-TÉNYLEGES NORMATÍV ÁLLAMI HOZZÁJÁRULÁSÁNAK ELSZÁMOLÁSA

VAS MEGYE

Megyekód: 18

Önkormányzat	Pszichiátriai és szenvedélybetegek, fogyatékosok bentlakásos intézményi ellátása				Bölcsődei ellátás				Óvodai nevelés			
	Állami hozzájárulás, Ft				Állami hozzájárulás, Ft				Állami hozzájárulás, Ft			
	Tervezett	Évközi változás	Tényleges	Eltérés	Tervezett	Évközi változás	Tényleges	Eltérés	Tervezett	Évközi változás	Tényleges	Eltérés
VELEM	0	0	0	0	0	0	0	0	1.920.000	0	1.920.000	0
VELEMÉR	0	0	0	0	0	0	0	0	0	0	0	0
VÉP	0	0	0	0	0	0	0	0	11.600.000	0	11.440.000	-160.000
VISZÁK	0	0	0	0	0	0	0	0	0	0	0	0
VÖNÖCK	0	0	0	0	0	0	0	0	3.040.000	0	3.200.000	160.000
ZSENNYE	0	0	0	0	0	0	0	0	0	0	0	0
ZSÉDENY	0	0	0	0	0	0	0	0	0	0	0	0
MEGYE ÖNKORM. ÖSSZ.	541.922.500	0	529.380.000	-12.542.500	61.696.000	0	58.624.000	-3.072.000	732.080.000	-880.000	735.840.000	4.640.000

A HELYI ÖNKORMÁNYZATOK 1999. ÉVI TERVEZETT-TÉNYLEGES NORMATÍV ÁLLAMI HOZZÁJÁRULÁSÁNAK ELSZÁMOLÁSA

VAS MEGYE

Megyekód: 18

Önkormányzat	Iskolai oktatás				Iskolai szakképzés				Különleges gondozás keretében nyújtott ellátás			
	Állami hozzájárulás, Ft				Állami hozzájárulás, Ft				Állami hozzájárulás, Ft			
	Tervezett	Évközi változás	Tényleges	Eltérés	Tervezett	Évközi változás	Tényleges	Eltérés	Tervezett	Évközi változás	Tényleges	Eltérés
MEGYEI ÖNKORMÁNYZAT	85.685.000	0	84.480.000	-1.205.000	17.440.000	0	17.540.000	100.000	119.418.000	1.552.000	121.690.000	720.000
ACSÁD	7.055.000	0	6.889.000	-166.000	0	0	0	0	388.000	0	388.000	0
ALSÓSZÖLNÖK	0	0	0	0	0	0	0	0	0	0	0	0
ALSÓÚJLAK	2.490.000	0	2.490.000	0	0	0	0	0	0	0	0	0
ANDRÁSFA	0	0	0	0	0	0	0	0	0	0	0	0
APÁTISTVÁNFALVA	2.905.000	0	2.822.000	-83.000	0	0	0	0	0	0	0	0
BAJÁNSENYE	7.138.000	0	7.138.000	0	0	0	0	0	0	0	0	0
BALOGUNYOM	7.304.000	0	7.138.000	-166.000	0	0	0	0	0	0	0	0
BEJCGYERTYÁNOS	913.000	0	830.000	-83.000	0	0	0	0	0	0	0	0
BÉRBALTAVÁR	2.822.000	0	2.822.000	0	0	0	0	0	0	0	0	0
BOBA	7.553.000	0	7.553.000	0	0	0	0	0	0	0	0	0
BORGÁTA	0	0	0	0	0	0	0	0	0	0	0	0
BOZSOK	0	0	0	0	0	0	0	0	0	0	0	0
BOZZAI	0	0	0	0	0	0	0	0	0	0	0	0
BÖGÖT	1.162.000	0	1.079.000	-83.000	0	0	0	0	0	0	0	0
BÖGÖTE	0	0	0	0	0	0	0	0	0	0	0	0
BŐ	11.703.000	0	11.703.000	0	0	0	0	0	388.000	0	388.000	0
BUCSU	0	0	0	0	0	0	0	0	0	0	0	0
BŰK	27.784.000	0	27.867.000	83.000	7.020.000	0	6.760.000	-260.000	0	0	0	0
CÁK	0	0	0	0	0	0	0	0	0	0	0	0
CELLDÖMÖLK	156.009.000	0	157.097.000	1.088.000	9.360.000	0	9.120.000	-240.000	13.045.000	194.000	13.627.000	388.000
CHERNELHÁZADAMONYA	0	0	0	0	0	0	0	0	0	0	0	0
CSÁKÁNYDOROSZLÓ	15.521.000	0	15.687.000	166.000	0	0	0	0	0	0	0	0
CSÁNIG	0	0	0	0	0	0	0	0	0	0	0	0
CSEHI	0	0	0	0	0	0	0	0	0	0	0	0
CSEHIMINDSZENT	13.114.000	0	12.782.000	-332.000	0	0	0	0	3.298.000	0	3.298.000	0
CSEMPESZKOPÁCS	1.411.000	0	1.328.000	-83.000	0	0	0	0	0	0	0	0
CSEPREG	37.682.000	-249.000	37.267.000	-166.000	0	0	0	0	6.402.000	0	6.596.000	194.000
CSÉNYE	2.490.000	0	2.490.000	0	0	0	0	0	194.000	0	194.000	0
CSIPKEREK	1.162.000	0	1.162.000	0	0	0	0	0	0	0	0	0

A HELYI ÖNKORMÁNYZATOK 1999. ÉVI TERVEZETT-TÉNYLEGES NORMATÍV ÁLLAMI HOZZÁJÁRULÁSÁNAK ELSZÁMOLÁSA

VAS MEGYE

Megyekód: 18

Önkormányzat	Iskolai oktatás				Iskolai szakképzés				Különleges gondozás keretében nyújtott ellátás			
	Állami hozzájárulás, Ft				Állami hozzájárulás, Ft				Állami hozzájárulás, Ft			
	Tervezett	Évközi változás	Tényleges	Eltérés	Tervezett	Évközi változás	Tényleges	Eltérés	Tervezett	Évközi változás	Tényleges	Eltérés
CSÖNGE	0	0	0	0	0	0	0	0	0	0	0	0
CSÖRÖTNEK	0	0	0	0	0	0	0	0	0	0	0	0
DARABOSHEGY	0	0	0	0	0	0	0	0	0	0	0	0
DOZMAT	0	0	0	0	0	0	0	0	0	0	0	0
DÖBÖRHEGY	0	0	0	0	0	0	0	0	0	0	0	0
DÖRÖSKE	0	0	0	0	0	0	0	0	0	0	0	0
DUKA	0	0	0	0	0	0	0	0	0	0	0	0
EGERVÖLGY	9.296.000	0	9.379.000	83.000	0	0	0	0	0	0	0	0
EGYHÁZASHETYE	6.308.000	0	6.142.000	-166.000	0	0	0	0	0	0	0	0
EGYHÁZASHOLLÓS	0	0	0	0	0	0	0	0	0	0	0	0
EGYHÁZASRÁDÓC	14.857.000	0	14.691.000	-166.000	0	0	0	0	0	0	0	0
FELSŐCSATÁR	14.110.000	0	14.193.000	83.000	0	0	0	0	0	0	0	0
FELSŐJÁNOSFA	0	0	0	0	0	0	0	0	0	0	0	0
FELSOMARÁC	0	0	0	0	0	0	0	0	0	0	0	0
FELSŐSZÖLNÖK	5.063.000	0	4.814.000	-249.000	0	0	0	0	0	0	0	0
GASZTONY	0	0	0	0	0	0	0	0	0	0	0	0
GENCSAPÁTI	29.548.000	0	28.801.000	-747.000	0	0	0	0	0	0	0	0
GERSEKARÁT	10.790.000	0	10.790.000	0	0	0	0	0	0	194.000	194.000	0
GÉRCE	9.296.000	0	9.213.000	-83.000	0	0	0	0	0	0	0	0
GÓR	0	0	0	0	0	0	0	0	0	0	0	0
GUTATÓTTOS	0	0	0	0	0	0	0	0	0	0	0	0
GYANÓGEREGYE	0	0	0	0	0	0	0	0	0	0	0	0
GYÖNGYÖSFALU	15.272.000	0	15.189.000	-83.000	0	0	0	0	0	0	0	0
GYORVÁR	9.462.000	0	9.213.000	-249.000	0	0	0	0	0	0	0	0
HALASTÓ	0	0	0	0	0	0	0	0	0	0	0	0
HALOGY	0	0	0	0	0	0	0	0	0	0	0	0
HARASZTIFALU	0	0	0	0	0	0	0	0	0	0	0	0
HEGYFALU	10.624.000	0	10.624.000	0	0	0	0	0	0	0	0	0
HEGYHÁTHODÁSZ	0	0	0	0	0	0	0	0	0	0	0	0
HEGYHÁTSÁL	0	0	0	0	0	0	0	0	0	0	0	0

A HELYI ÖNKORMÁNYZATOK 1999. ÉVI TERVEZETT-TÉNYLEGES NORMATÍV ÁLLAMI HOZZÁJÁRULÁSÁNAK ELSZÁMOLÁSA

VAS MEGYE

Megyekód: 18

Önkormányzat	Iskolai oktatás				Iskolai szakképzés				Különleges gondozás keretében nyújtott ellátás			
	Állami hozzájárulás, Ft				Állami hozzájárulás, Ft				Állami hozzájárulás, Ft			
	Tervezett	Évközi változás	Tényleges	Eltérés	Tervezett	Évközi változás	Tényleges	Eltérés	Tervezett	Évközi változás	Tényleges	Eltérés
HEGYHÁTSZENTJAKAB	1.162.000	0	1.162.000	0	0	0	0	0	0	0	0	0
HEGYHÁTSZENTMÁRTON	0	0	0	0	0	0	0	0	0	0	0	0
HEGYHÁTSZENTPÉTER	0	0	0	0	0	0	0	0	0	0	0	0
HORVÁTLŐVO	0	0	0	0	0	0	0	0	0	0	0	0
HORVÁTSZIDÁNY	9.379.000	—332.000	9.213.000	166.000	0	0	0	0	388.000	0	388.000	0
HOSSZÚPERESZTEG	10.043.000	0	10.541.000	498.000	0	0	0	0	0	0	0	0
IKERVÁR	16.434.000	0	16.268.000	—166.000	0	0	0	0	194.000	0	194.000	0
IKLANBERÉNY	0	0	0	0	0	0	0	0	0	0	0	0
ISPÁNK	0	0	0	0	0	0	0	0	0	0	0	0
IVÁNC	1.826.000	0	1.826.000	0	0	0	0	0	0	0	0	0
JÁK	19.588.000	0	19.588.000	0	0	0	0	0	970.000	0	970.000	0
JÁKFA	0	0	0	0	0	0	0	0	0	0	0	0
JÁNOSHÁZA	22.410.000	0	22.327.000	—83.000	0	0	0	0	3.104.000	388.000	3.492.000	0
KARAKÓ	0	0	0	0	0	0	0	0	0	0	0	0
KATAFA	0	0	0	0	0	0	0	0	0	0	0	0
KÁLD	9.213.000	0	9.213.000	0	0	0	0	0	0	0	0	0
KÁM	0	0	0	0	0	0	0	0	0	0	0	0
KELÉD	0	0	0	0	0	0	0	0	0	0	0	0
KEMENESKÁPOLNA	0	0	0	0	0	0	0	0	0	0	0	0
KEMENESMAGASI	10.126.000	0	10.209.000	83.000	0	0	0	0	0	0	0	0
KEMENESMIHÁLYFA	10.375.000	0	10.209.000	—166.000	0	0	0	0	0	0	0	0
KEMENESPÁLFA	0	0	0	0	0	0	0	0	0	0	0	0
KEMENESSÖMJÉN	0	0	0	0	0	0	0	0	0	0	0	0
KEMENESSZENTMÁRTON	0	0	0	0	0	0	0	0	0	0	0	0
KEMESTARÓDFA	0	0	0	0	0	0	0	0	0	0	0	0
KENÉZ	0	0	0	0	0	0	0	0	0	0	0	0
KENYERI	8.549.000	0	8.549.000	0	0	0	0	0	0	0	0	0
KERCASZOMOR	0	0	0	0	0	0	0	0	0	0	0	0
KERKÁSKÁPOLNA	0	0	0	0	0	0	0	0	0	0	0	0
KÉTVÖLGY	0	0	0	0	0	0	0	0	0	0	0	0

A HELYI ÖNKORMÁNYZATOK 1999. ÉVI TERVEZETT-TÉNYLEGES NORMATÍV ÁLLAMI HOZZÁJÁRULÁSÁNAK ELSZÁMOLÁSA

VAS MEGYE

Megyekód: 18

Önkormányzat	Iskolai oktatás				Iskolai szakképzés				Különleges gondozás keretében nyújtott ellátás			
	Állami hozzájárulás, Ft				Állami hozzájárulás, Ft				Állami hozzájárulás, Ft			
	Tervezett	Évközi változás	Tényleges	Eltérés	Tervezett	Évközi változás	Tényleges	Eltérés	Tervezett	Évközi változás	Tényleges	Eltérés
KISRÁKOS	498.000	0	498.000	0	0	0	0	0	0	0	0	0
KISSOMLYÓ	0	0	0	0	0	0	0	0	0	0	0	0
KISUNYOM	0	0	0	0	0	0	0	0	0	0	0	0
KISZSIDÁNY	0	0	0	0	0	0	0	0	0	0	0	0
KONDORFA	1.660.000	0	1.660.000	0	0	0	0	0	0	0	0	0
KÖCSK	0	0	0	0	0	0	0	0	0	0	0	0
KÖRMEND	191.299.000	0	188.583.000	—2.716.000	13.660.000	0	13.580.000	—80.000	12.028.000	582.000	12.028.000	—582.000
KOSZEG	113.878.000	0	113.562.000	—316.000	0	0	0	0	0	0	0	0
KOSZEGDOROSZLÓ	0	0	0	0	0	0	0	0	0	0	0	0
KOSZEGPATY	0	0	0	0	0	0	0	0	0	0	0	0
KOSZEGSZERDAHELY	10.624.000	0	10.624.000	0	0	0	0	0	0	0	0	0
LÓCS	0	0	0	0	0	0	0	0	0	0	0	0
LUKÁCSHÁZA	0	0	0	0	0	0	0	0	0	0	0	0
MAGYARLAK	9.794.000	0	9.794.000	0	0	0	0	0	0	0	0	0
MAGYARNÁDALJA	0	0	0	0	0	0	0	0	0	0	0	0
MAGYARSZECSOD	8.715.000	0	8.466.000	—249.000	0	0	0	0	0	0	0	0
MAGYARSZOMBATFA	0	0	0	0	0	0	0	0	0	0	0	0
MEGGYESKOVÁCSI	1.245.000	0	1.245.000	0	0	0	0	0	0	0	0	0
MEGYEHÍD	0	0	0	0	0	0	0	0	0	0	0	0
MERSEVÁT	1.328.000	0	1.162.000	—166.000	0	0	0	0	0	0	0	0
MESTERHÁZA	0	0	0	0	0	0	0	0	0	0	0	0
MESTERI	0	0	0	0	0	0	0	0	0	0	0	0
MESZLEN	0	0	0	0	0	0	0	0	0	0	0	0
MIKOSSZÉPLAK	1.079.000	0	1.079.000	0	0	0	0	0	0	0	0	0
MOLNASZECSOD	0	0	0	0	0	0	0	0	0	0	0	0
NAGYGERESD	0	0	0	0	0	0	0	0	0	0	0	0
NAGYKÖLKED	0	0	0	0	0	0	0	0	0	0	0	0
NAGYMIZDÓ	0	0	0	0	0	0	0	0	0	0	0	0
NAGYRÁKOS	0	0	0	0	0	0	0	0	0	0	0	0
NAGYSIMONYI	7.304.000	0	7.138.000	—166.000	0	0	0	0	194.000	0	388.000	194.000

A HELYI ÖNKORMÁNYZATOK 1999. ÉVI TERVEZETT-TÉNYLEGES NORMATÍV ÁLLAMI HOZZÁJÁRULÁSÁNAK ELSZÁMOLÁSA

VAS MEGYE

Megyekód: 18

Önkormányzat	Iskolai oktatás				Iskolai szakképzés				Különleges gondozás keretében nyújtott ellátás			
	Állami hozzájárulás, Ft				Állami hozzájárulás, Ft				Állami hozzájárulás, Ft			
	Tervezett	Évközi változás	Tényleges	Eltérés	Tervezett	Évközi változás	Tényleges	Eltérés	Tervezett	Évközi változás	Tényleges	Eltérés
NAGYTILAJ	0	0	0	0	0	0	0	0	0	0	0	0
NARDA	0	0	0	0	0	0	0	0	0	0	0	0
NÁDASD	19.588.000	0	19.339.000	—249.000	0	0	0	0	0	0	0	0
NÁRAI	2.407.000	0	2.656.000	249.000	0	0	0	0	0	0	0	0
NEMESBOD	0	0	0	0	0	0	0	0	0	0	0	0
NEMESCSÓ	0	0	0	0	0	0	0	0	0	0	0	0
NEMESKERESZTÚR	0	0	0	0	0	0	0	0	0	0	0	0
NEMESKOCS	0	0	0	0	0	0	0	0	0	0	0	0
NEMESKOLTA	0	0	0	0	0	0	0	0	0	0	0	0
NEMESLÁDONY	0	0	0	0	0	0	0	0	0	0	0	0
NEMESMEDVES	0	0	0	0	0	0	0	0	0	0	0	0
NEMESREMPEHOLLÓS	0	0	0	0	0	0	0	0	0	0	0	0
NICK	0	0	0	0	0	0	0	0	0	0	0	0
NYOGÉR	0	0	0	0	0	0	0	0	0	0	0	0
ÓLASZFA	5.146.000	0	5.146.000	0	0	0	0	0	0	0	0	0
ORFALU	0	0	0	0	0	0	0	0	0	0	0	0
OSTFFYASSZONYFA	11.288.000	0	11.288.000	0	0	0	0	0	194.000	0	194.000	0
OSZKÓ	4.980.000	0	4.814.000	—166.000	0	0	0	0	0	0	0	0
ÓLMOD	0	0	0	0	0	0	0	0	0	0	0	0
ÖLBO	0	0	0	0	0	0	0	0	0	0	0	0
ÖRIMAGYAROSD	0	0	0	0	0	0	0	0	0	0	0	0
ÖRISZENTPÉTER	18.426.000	0	18.426.000	0	0	0	0	0	1.940.000	0	2.134.000	194.000
PANKASZ	6.308.000	—83.000	6.225.000	0	0	0	0	0	0	0	0	0
PÁCSONY	0	0	0	0	0	0	0	0	0	0	0	0
PÁPOC	0	0	0	0	0	0	0	0	0	0	0	0
PECÖL	10.624.000	0	10.541.000	—83.000	0	0	0	0	0	0	0	0
PERENYE	0	0	0	0	0	0	0	0	0	0	0	0
PERESZNYE	0	0	0	0	0	0	0	0	0	0	0	0
PETOMIHÁLYFA	0	0	0	0	0	0	0	0	0	0	0	0
PINKAMINDSZENT	0	0	0	0	0	0	0	0	0	0	0	0

A HELYI ÖNKORMÁNYZATOK 1999. ÉVI TERVEZETT-TÉNYLEGES NORMATÍV ÁLLAMI HOZZÁJÁRULÁSÁNAK ELSZÁMOLÁSA

VAS MEGYE

Megyekód: 18

Önkormányzat	Iskolai oktatás				Iskolai szakképzés				Különleges gondozás keretében nyújtott ellátás			
	Állami hozzájárulás, Ft				Állami hozzájárulás, Ft				Állami hozzájárulás, Ft			
	Tervezett	Évközi változás	Tényleges	Eltérés	Tervezett	Évközi változás	Tényleges	Eltérés	Tervezett	Évközi változás	Tényleges	Eltérés
PORNÓAPÁTI	0	0	0	0	0	0	0	0	0	0	0	0
PORPÁC	0	0	0	0	0	0	0	0	0	0	0	0
PÓSFA	0	0	0	0	0	0	0	0	0	0	0	0
PUSZTACSÓ	0	0	0	0	0	0	0	0	0	0	0	0
PÜSPÖKMOLNÁRI	6.806.000	0	6.723.000	—83.000	0	0	0	0	0	0	0	0
RÁBAGYARMAT	6.059.000	0	6.142.000	83.000	0	0	0	0	0	0	0	0
RÁBAHÍDVÉG	7.719.000	0	7.636.000	—83.000	0	0	0	0	0	0	0	0
RÁBAPATY	15.936.000	0	16.019.000	83.000	0	0	0	0	0	0	0	0
RÁDÓCKÖLKED	0	0	0	0	0	0	0	0	0	0	0	0
RÁTÓT	4.565.000	0	4.565.000	0	0	0	0	0	194.000	0	194.000	0
RÉPCELAJ	40.089.000	0	40.172.000	83.000	0	0	0	0	388.000	0	776.000	388.000
RÉPCESZENTGYÖRGY	0	0	0	0	0	0	0	0	0	0	0	0
RÖNÖK	0	0	0	0	0	0	0	0	0	0	0	0
RUM	12.533.000	0	12.699.000	166.000	0	0	0	0	0	0	0	0
SAJTOSKÁL	0	0	0	0	0	0	0	0	0	0	0	0
SALKÖVESKÚT	0	0	0	0	0	0	0	0	0	0	0	0
SÁRFIMIZDÓ	0	0	0	0	0	0	0	0	0	0	0	0
SÁRVÁR	208.217.000	0	205.202.000	—3.015.000	29.055.000	0	30.100.000	1.045.000	15.565.000	388.000	14.744.000	—1.209.000
SÉ	0	0	0	0	0	0	0	0	0	0	0	0
SIMASÁG	9.960.000	0	10.043.000	83.000	0	0	0	0	0	0	0	0
SITKE	2.324.000	0	2.324.000	0	0	0	0	0	194.000	0	194.000	0
SORKIFALUD	8.300.000	0	8.300.000	0	0	0	0	0	0	0	0	0
SORKIKÁPOLNA	0	0	0	0	0	0	0	0	0	0	0	0
SOROKPOLÁNY	8.632.000	0	8.632.000	0	0	0	0	0	0	0	0	0
SÓTONY	10.541.000	0	10.624.000	83.000	0	0	0	0	0	0	0	0
SÖPTE	3.569.000	0	3.569.000	0	0	0	0	0	0	0	0	0
SZAKNYÉR	0	0	0	0	0	0	0	0	0	0	0	0
SZAKONYFALU	1.328.000	0	1.162.000	—166.000	0	0	0	0	0	0	0	0
SZALAFO	0	0	0	0	0	0	0	0	0	0	0	0
SZARVASKEND	1.909.000	0	1.992.000	83.000	0	0	0	0	0	0	0	0

A HELYI ÖNKORMÁNYZATOK 1999. ÉVI TERVEZETT-TÉNYLEGES NORMATÍV ÁLLAMI HOZZÁJÁRULÁSÁNAK ELSZÁMOLÁSA

VAS MEGYE

Megyekód: 18

Önkormányzat	Iskolai oktatás				Iskolai szakképzés				Különleges gondozás keretében nyújtott ellátás			
	Állami hozzájárulás, Ft				Állami hozzájárulás, Ft				Állami hozzájárulás, Ft			
	Tervezett	Évközi változás	Tényleges	Eltérés	Tervezett	Évközi változás	Tényleges	Eltérés	Tervezett	Évközi változás	Tényleges	Eltérés
SZATTA	0	0	0	0	0	0	0	0	0	0	0	0
SZELESTE	13.197.000	0	13.197.000	0	0	0	0	0	0	0	0	0
SZEMENYE	0	0	0	0	0	0	0	0	0	0	0	0
SZENTGOTTHÁRD	128.720.000	0	128.072.000	-648.000	7.410.000	0	7.410.000	0	7.178.000	388.000	7.566.000	0
SZENTPÉTERFA	7.968.000	0	8.051.000	83.000	0	0	0	0	0	0	0	0
SZERGÉNY	0	0	0	0	0	0	0	0	0	0	0	0
SZOMBATHELY	1.254.030.000	0	1.241.253.000	-12.777.000	185.130.000	0	191.470.000	6.340.000	64.532.000	1.164.000	65.357.000	-339.000
SZOCE	0	0	0	0	0	0	0	0	0	0	0	0
TANAKAJD	0	0	0	0	0	0	0	0	0	0	0	0
TÁPLÁNSZENTKERESZT	13.446.000	0	13.280.000	-166.000	0	0	0	0	0	0	0	0
TELEKES	2.905.000	0	2.905.000	0	0	0	0	0	0	0	0	0
TOKORCS	0	0	0	0	0	0	0	0	0	0	0	0
TOMPALÁDONY	0	0	0	0	0	0	0	0	0	0	0	0
TORMÁSLIGET	0	0	0	0	0	0	0	0	0	0	0	0
TORONY	17.845.000	0	17.679.000	-166.000	0	0	0	0	3.880.000	0	4.074.000	194.000
TÖMÖRD	0	0	0	0	0	0	0	0	0	0	0	0
URAIÚJFALU	5.146.000	0	5.063.000	-83.000	0	0	0	0	0	0	0	0
VASALJA	996.000	0	913.000	-83.000	0	0	0	0	0	0	194.000	194.000
VASASSZONYFA	0	0	0	0	0	0	0	0	0	0	0	0
VASEGERSZEG	0	0	0	0	0	0	0	0	0	0	0	0
VASHOSSZÚFALU	0	0	0	0	0	0	0	0	0	0	0	0
VASKERESZTES	0	0	0	0	0	0	0	0	0	0	0	0
VASSURÁNY	7.719.000	0	7.885.000	166.000	0	0	0	0	0	0	0	0
VASSZENTMIHÁLY	0	0	0	0	0	0	0	0	0	0	0	0
VASSZÉCSENY	16.434.000	0	16.517.000	83.000	0	0	0	0	0	0	0	0
VASSZILVÁGY	0	0	0	0	0	0	0	0	0	0	0	0
VASVÁR	46.646.000	0	47.393.000	747.000	0	0	0	0	9.312.000	194.000	9.894.000	388.000
VÁMOSCSALÁD	0	0	0	0	0	0	0	0	0	0	0	0
VÁSÁROSMISKE	0	0	0	0	0	0	0	0	0	0	0	0
VÁT	13.197.000	0	12.948.000	-249.000	0	0	0	0	194.000	0	194.000	0

A HELYI ÖNKORMÁNYZATOK 1999. ÉVI TERVEZETT-TÉNYLEGES NORMATÍV ÁLLAMI HOZZÁJÁRULÁSÁNAK ELSZÁMOLÁSA

VAS MEGYE

Megyekód: 18

Önkormányzat	Alapfokú művészet oktatás				Kollégiumi, externátusi nevelés, ellátás				Hozzájárulás egyéb közoktatási feladatokhoz			
	Állami hozzájárulás, Ft				Állami hozzájárulás, Ft				Állami hozzájárulás, Ft			
	Tervezett	Évközi változás	Tényleges	Eltérés	Tervezett	Évközi változás	Tényleges	Eltérés	Tervezett	Évközi változás	Tényleges	Eltérés
MEGYEI ÖNKORMÁNYZAT	0	0	0	0	63.080.000	0	61.560.000	-1.520.000	15.739.600	0	16.276.450	536.850
ACSÁD	0	0	0	0	0	0	0	0	6.041.260	0	5.912.770	-128.490
ALSÓSZÖLNÖK	0	0	0	0	0	0	0	0	494.790	0	526.790	32.000
ALSÓÚJLAK	0	0	0	0	0	0	0	0	1.360.010	0	1.383.840	23.830
ANDRÁSFA	0	0	0	0	0	0	0	0	0	0	0	0
APÁTISTVÁNFALVA	0	0	0	0	0	0	0	0	3.549.290	0	3.433.620	-115.670
BAJÁNSENYE	4.312.000	0	4.361.000	49.000	0	0	0	0	7.043.110	0	7.097.770	54.660
BALOGUNYOM	0	0	0	0	0	0	0	0	4.214.260	0	3.885.100	-329.160
BEJCGYERTYÁNOS	0	0	0	0	0	0	0	0	1.002.900	0	938.900	-64.000
BÉRBALTAVÁR	0	0	0	0	0	0	0	0	1.953.300	0	1.908.800	-44.500
BOBA	0	0	0	0	0	0	0	0	7.525.190	0	7.470.850	-54.340
BORGÁTA	0	0	0	0	0	0	0	0	0	0	0	0
BOZSOK	0	0	0	0	0	0	0	0	1.910.890	0	1.910.890	0
BOZZAI	0	0	0	0	0	0	0	0	0	0	0	0
BÖGÖT	0	0	0	0	0	0	0	0	346.120	0	322.290	-23.830
BÖGÖTE	0	0	0	0	0	0	0	0	0	0	0	0
BŐ	0	0	0	0	0	0	0	0	11.626.840	0	11.637.670	10.830
BUCSU	0	0	0	0	0	0	0	0	899.750	0	899.750	0
BÜK	0	0	0	0	0	0	0	0	9.436.520	0	9.718.520	282.000
CÁK	0	0	0	0	0	0	0	0	0	0	0	0
CELLDÖMÖLK	17.640.000	0	17.738.000	98.000	0	0	0	0	34.426.100	0	33.459.050	-967.050
CHERNELHÁZADAMONYA	0	0	0	0	0	0	0	0	0	0	0	0
CSÁKÁNYDOROSZLÓ	0	0	0	0	0	0	0	0	13.569.950	0	13.612.440	42.490
CSÁNIG	0	0	0	0	0	0	0	0	0	0	0	0
CSEHI	0	0	0	0	0	0	0	0	0	0	0	0
CSEHIMINDSZENT	0	0	0	0	0	0	0	0	11.728.940	-240.000	11.128.790	-360.150
CSEMPESZKOPÁCS	0	0	0	0	0	0	0	0	1.231.730	0	1.165.400	-66.330
CSEPREG	10.437.000	0	10.143.000	-294.000	0	0	0	0	14.572.980	-140.470	13.538.180	-894.330
CSÉNYE	0	0	0	0	0	0	0	0	2.148.290	-34.830	2.084.630	-28.830
CSIPKEREK	0	0	0	0	0	0	0	0	906.760	0	901.260	-5.500

A HELYI ÖNKORMÁNYZATOK 1999. ÉVI TERVEZETT-TÉNYLEGES NORMATÍV ÁLLAMI HOZZÁJÁRULÁSÁNAK ELSZÁMOLÁSA

VAS MEGYE

Megyekód: 18

Önkormányzat	Alapfokú művészet oktatás				Kollégiumi, externátusi nevelés, ellátás				Hozzájárulás egyéb közoktatási feladatokhoz			
	Állami hozzájárulás, Ft				Állami hozzájárulás, Ft				Állami hozzájárulás, Ft			
	Tervezett	Évközi változás	Tényleges	Eltérés	Tervezett	Évközi változás	Tényleges	Eltérés	Tervezett	Évközi változás	Tényleges	Eltérés
CSŐNGE	0	0	0	0	0	0	0	0	1.044.580	0	980.580	—64.000
CSÖRÖTNEK	0	0	0	0	0	0	0	0	1.717.850	0	1.669.510	—48.340
DARABOSHEGY	0	0	0	0	0	0	0	0	0	0	0	0
DOZMAT	0	0	0	0	0	0	0	0	0	0	0	0
DÖBÖRHEGY	0	0	0	0	0	0	0	0	0	0	0	0
DÖRÖSKE	0	0	0	0	0	0	0	0	0	0	0	0
DUKA	0	0	0	0	0	0	0	0	981.610	0	833.280	—148.330
EGERVÖLGY	0	0	0	0	0	0	0	0	6.343.460	0	6.266.790	—76.670
EGYHÁZASHETYE	0	0	0	0	0	0	0	0	5.164.920	0	4.468.600	—696.320
EGYHÁZASHOLLÓS	0	0	0	0	0	0	0	0	780.600	0	684.600	—96.000
EGYHÁZASRÁDÓC	0	0	0	0	0	0	0	0	13.104.140	0	13.413.300	309.160
FELSŐCSATÁR	0	0	0	0	0	0	0	0	9.496.530	0	9.394.200	—102.330
FELSOJÁNOSFA	0	0	0	0	0	0	0	0	0	0	0	0
FELSMARÁC	0	0	0	0	0	0	0	0	0	0	0	0
FELSŐSZÖLNÖK	0	0	0	0	0	0	0	0	3.868.240	0	3.764.750	—103.490
GASZTONY	0	0	0	0	0	0	0	0	880.260	0	848.600	—31.660
GENCSAPÁTI	0	0	0	0	0	0	0	0	20.272.540	0	19.900.400	—372.140
GERSEKARÁT	0	0	0	0	0	0	0	0	8.861.100	0	8.861.100	0
GÉRCE	0	0	0	0	0	0	0	0	9.060.910	0	9.005.080	—55.830
GÓR	0	0	0	0	0	0	0	0	0	0	0	0
GUTATOTTOS	0	0	0	0	0	0	0	0	0	0	0	0
GYANÓGEREGYE	0	0	0	0	0	0	0	0	0	0	0	0
GYÖNGYÖSFALU	0	0	0	0	0	0	0	0	10.421.720	0	10.528.390	106.670
GYORVÁR	0	0	0	0	0	0	0	0	7.157.870	0	6.719.380	—438.490
HALASTÓ	0	0	0	0	0	0	0	0	0	0	0	0
HALOGY	0	0	0	0	0	0	0	0	0	0	0	0
HARASZTIFALU	0	0	0	0	0	0	0	0	0	0	0	0
HEGYFALU	0	0	0	0	0	0	0	0	6.138.740	0	6.224.240	85.500
HEGYHÁTHODÁSZ	0	0	0	0	0	0	0	0	0	0	0	0
HEGYHÁTSÁL	0	0	0	0	0	0	0	0	0	0	0	0

A HELYI ÖNKORMÁNYZATOK 1999. ÉVI TERVEZETT-TÉNYLEGES NORMATÍV ÁLLAMI HOZZÁJÁRULÁSÁNAK ELSZÁMOLÁSA

VAS MEGYE

Megyekód: 18

Önkormányzat	Alapfokú művészet oktatás				Kollégiumi, externátusi nevelés, ellátás				Hozzájárulás egyéb közoktatási feladatokhoz			
	Állami hozzájárulás, Ft				Állami hozzájárulás, Ft				Állami hozzájárulás, Ft			
	Tervezett	Évközi változás	Tényleges	Eltérés	Tervezett	Évközi változás	Tényleges	Eltérés	Tervezett	Évközi változás	Tényleges	Eltérés
HEGYHÁTSZENTJAKAB	0	0	0	0	0	0	0	0	1.698.040	0	1.922.040	224.000
HEGYHÁTSZENTMÁRTON	0	0	0	0	0	0	0	0	0	0	0	0
HEGYHÁTSZENTPÉTER	0	0	0	0	0	0	0	0	0	0	0	0
HORVÁTLŐVO	0	0	0	0	0	0	0	0	0	0	0	0
HORVÁTZSIDÁNY	0	0	0	0	0	0	0	0	8.260.960	-273.150	8.015.970	28.160
HOSSZÚPERESZTEG	0	0	0	0	0	0	0	0	8.339.140	0	8.334.140	-5.000
IKERVÁR	0	0	0	0	0	0	0	0	8.843.600	0	8.588.440	-255.160
IKLANBERÉNY	0	0	0	0	0	0	0	0	0	0	0	0
ISPÁNK	0	0	0	0	0	0	0	0	0	0	0	0
IVÁNC	0	0	0	0	0	0	0	0	1.102.700	0	1.102.700	0
JÁK	0	0	0	0	0	0	0	0	9.897.220	0	9.897.220	0
JÁKFA	0	0	0	0	0	0	0	0	869.260	0	837.260	-32.000
JÁNOSHÁZA	2.842.000	0	2.891.000	49.000	0	0	0	0	21.164.650	0	21.235.980	71.330
KARAKÓ	0	0	0	0	0	0	0	0	0	0	0	0
KATAFA	0	0	0	0	0	0	0	0	0	0	0	0
KÁLD	0	0	0	0	0	0	0	0	5.221.630	0	5.221.630	0
KÁM	0	0	0	0	0	0	0	0	3.208.330	0	3.048.330	-160.000
KELÉD	0	0	0	0	0	0	0	0	0	0	0	0
KEMENESKÁPOLNA	0	0	0	0	0	0	0	0	0	0	0	0
KEMENESMAGASI	0	0	0	0	0	0	0	0	8.704.800	0	8.794.960	90.160
KEMENESMIHÁLYFA	0	0	0	0	0	0	0	0	9.261.600	0	9.069.940	-191.660
KEMENESPÁLFA	0	0	0	0	0	0	0	0	0	0	0	0
KEMENESSÖMJÉN	0	0	0	0	0	0	0	0	0	0	0	0
KEMENESSZENTMÁRTON	0	0	0	0	0	0	0	0	0	0	0	0
KEMESTARÓDFA	0	0	0	0	0	0	0	0	0	0	0	0
KENÉZ	0	0	0	0	0	0	0	0	0	0	0	0
KENYERI	0	0	0	0	0	0	0	0	4.399.870	0	4.480.710	80.840
KERCASZOMOR	0	0	0	0	0	0	0	0	0	0	0	0
KERKÁSKÁPOLNA	0	0	0	0	0	0	0	0	0	0	0	0
KÉTVÖLGY	0	0	0	0	0	0	0	0	0	0	0	0

A HELYI ÖNKORMÁNYZATOK 1999. ÉVI TERVEZETT-TÉNYLEGES NORMATÍV ÁLLAMI HOZZÁJÁRULÁSÁNAK ELSZÁMOLÁSA

VAS MEGYE

Megyekód: 18

Önkormányzat	Alapfokú művészet oktatás				Kollégiumi, externátusi nevelés, ellátás				Hozzájárulás egyéb közoktatási feladatokhoz			
	Állami hozzájárulás, Ft				Állami hozzájárulás, Ft				Állami hozzájárulás, Ft			
	Tervezett	Évközi változás	Tényleges	Eltérés	Tervezett	Évközi változás	Tényleges	Eltérés	Tervezett	Évközi változás	Tényleges	Eltérés
KISRÁKOS	0	0	0	0	0	0	0	0	155.480	0	155.480	0
KISSOMLYÓ	0	0	0	0	0	0	0	0	0	0	0	0
KISUNYOM	0	0	0	0	0	0	0	0	0	0	0	0
KISZSIDÁNY	0	0	0	0	0	0	0	0	0	0	0	0
KONDORFA	0	0	0	0	0	0	0	0	1.269.560	0	1.461.220	191.660
KÖCSK	0	0	0	0	0	0	0	0	0	0	0	0
KÖRMEND	23.099.000	0	22.164.000	—935.000	16.568.000	0	16.264.000	—304.000	42.077.530	0	41.050.820	—1.026.710
KOSZEG	12.152.000	0	12.152.000	0	28.272.000	0	27.512.000	—760.000	19.049.150	0	17.763.620	—1.285.530
KOSZEGDOROSZLÓ	0	0	0	0	0	0	0	0	0	0	0	0
KOSZEGPATY	0	0	0	0	0	0	0	0	0	0	0	0
KOSZEGSZERDAHELY	0	0	0	0	0	0	0	0	7.232.240	0	7.232.240	0
LÓCS	0	0	0	0	0	0	0	0	0	0	0	0
LUKÁCSHÁZA	0	0	0	0	0	0	0	0	6.269.640	0	5.953.330	—316.310
MAGYARLAK	0	0	0	0	0	0	0	0	6.709.220	0	6.645.720	—63.500
MAGYARNÁDALJA	0	0	0	0	0	0	0	0	0	0	0	0
MAGYARSZECSOD	0	0	0	0	0	0	0	0	5.265.150	0	5.246.660	—18.490
MAGYARSZOMBATFA	0	0	0	0	0	0	0	0	0	0	0	0
MEGGYESKOVÁCSI	0	0	0	0	0	0	0	0	982.220	0	1.015.060	32.840
MEGYEHÍD	0	0	0	0	0	0	0	0	0	0	0	0
MERSEVÁT	0	0	0	0	0	0	0	0	1.436.380	0	1.361.720	—74.660
MESTERHÁZA	0	0	0	0	0	0	0	0	0	0	0	0
MESTERI	0	0	0	0	0	0	0	0	0	0	0	0
MESZLEN	0	0	0	0	0	0	0	0	0	0	0	0
MIKOSSZÉPLAK	0	0	0	0	0	0	0	0	524.790	0	546.290	21.500
MOLNASZECSOD	0	0	0	0	0	0	0	0	1.748.070	0	1.716.070	—32.000
NAGYGERESD	0	0	0	0	0	0	0	0	0	0	0	0
NAGYKÖLKED	0	0	0	0	0	0	0	0	0	0	0	0
NAGYMIZDÓ	0	0	0	0	0	0	0	0	0	0	0	0
NAGYRÁKOS	0	0	0	0	0	0	0	0	0	0	0	0
NAGYSIMONYI	0	0	0	0	0	0	0	0	4.497.560	0	4.435.060	—62.500

A HELYI ÖNKORMÁNYZATOK 1999. ÉVI TERVEZETT-TÉNYLEGES NORMATÍV ÁLLAMI HOZZÁJÁRULÁSÁNAK ELSZÁMOLÁSA

VAS MEGYE

Megyekód: 18

Önkormányzat	Alapfokú művészet oktatás				Kollégiumi, externátusi nevelés, ellátás				Hozzájárulás egyéb közoktatási feladatokhoz			
	Állami hozzájárulás, Ft				Állami hozzájárulás, Ft				Állami hozzájárulás, Ft			
	Tervezett	Évközi változás	Tényleges	Eltérés	Tervezett	Évközi változás	Tényleges	Eltérés	Tervezett	Évközi változás	Tényleges	Eltérés
NAGYTILAJ	0	0	0	0	0	0	0	0	0	0	0	0
NARDA	0	0	0	0	0	0	0	0	561.950	0	561.950	0
NÁDASD	0	0	0	0	0	0	0	0	15.455.440	0	18.908.410	3.452.970
NÁRAI	0	0	0	0	0	0	0	0	2.271.290	0	2.290.120	18.830
NEMESBOD	0	0	0	0	0	0	0	0	1.584.710	0	1.508.210	-76.500
NEMESCSÓ	0	0	0	0	0	0	0	0	0	0	0	0
NEMESKERESZTÚR	0	0	0	0	0	0	0	0	0	0	0	0
NEMESKOCS	0	0	0	0	0	0	0	0	0	0	0	0
NEMESKOLTA	0	0	0	0	0	0	0	0	0	0	0	0
NEMESLÁDONY	0	0	0	0	0	0	0	0	0	0	0	0
NEMESMEDVES	0	0	0	0	0	0	0	0	0	0	0	0
NEMESREMPEHOLLÓS	0	0	0	0	0	0	0	0	0	0	0	0
NICK	0	0	0	0	0	0	0	0	0	0	0	0
NYOGÉR	0	0	0	0	0	0	0	0	2.281.380	0	2.088.550	-192.830
OLASZFA	0	0	0	0	0	0	0	0	3.370.260	0	3.370.260	0
ORFALU	0	0	0	0	0	0	0	0	0	0	0	0
OSTFFYASSZONYFA	0	0	0	0	0	0	0	0	8.464.780	0	8.546.280	81.500
OSZKÓ	0	0	0	0	0	0	0	0	2.897.380	0	2.849.720	-47.660
ÓLMOD	0	0	0	0	0	0	0	0	0	0	0	0
ÖLBO	0	0	0	0	0	0	0	0	0	0	0	0
ÖRIMAGYAROSD	0	0	0	0	0	0	0	0	0	0	0	0
ÖRISZENTPÉTER	0	0	0	0	0	0	0	0	17.884.490	0	17.766.990	-117.500
PANKASZ	0	0	0	0	0	0	0	0	5.861.510	-52.330	5.663.680	-145.500
PÁCSONY	0	0	0	0	0	0	0	0	669.280	0	557.280	-112.000
PÁPOC	0	0	0	0	0	0	0	0	0	0	0	0
PECÖL	0	0	0	0	0	0	0	0	8.238.790	0	8.218.790	-20.000
PERENYE	0	0	0	0	0	0	0	0	557.280	0	597.110	39.830
PERESZNYE	0	0	0	0	0	0	0	0	0	0	0	0
PETOMIHÁLYFA	0	0	0	0	0	0	0	0	1.263.930	0	1.224.100	-39.830
PINKAMINDSZENT	0	0	0	0	0	0	0	0	0	0	0	0

A HELYI ÖNKORMÁNYZATOK 1999. ÉVI TERVEZETT-TÉNYLEGES NORMATÍV ÁLLAMI HOZZÁJÁRULÁSÁNAK ELSZÁMOLÁSA

VAS MEGYE

Megyekód: 18

Önkormányzat	Alapfokú művészet oktatás				Kollégiumi, externátusi nevelés, ellátás				Hozzájárulás egyéb közoktatási feladatokhoz			
	Állami hozzájárulás, Ft				Állami hozzájárulás, Ft				Állami hozzájárulás, Ft			
	Tervezett	Évközi változás	Tényleges	Eltérés	Tervezett	Évközi változás	Tényleges	Eltérés	Tervezett	Évközi változás	Tényleges	Eltérés
PORNÓAPÁTI	0	0	0	0	0	0	0	0	442.460	0	442.460	0
PORPÁC	0	0	0	0	0	0	0	0	0	0	0	0
PÓSFA	0	0	0	0	0	0	0	0	0	0	0	0
PUSZTACSÓ	0	0	0	0	0	0	0	0	0	0	0	0
PÜSPÖKMOLNÁRI	0	0	0	0	0	0	0	0	3.775.450	0	3.953.440	177.990
RÁBAGYARMAT	0	0	0	0	0	0	0	0	3.618.170	0	3.742.330	124.160
RÁBAHÍDVÉG	0	0	0	0	0	0	0	0	3.996.740	0	4.117.410	120.670
RÁBAPATY	0	0	0	0	0	0	0	0	11.163.970	0	11.216.300	52.330
RÁDÓCKÖLKED	0	0	0	0	0	0	0	0	0	0	0	0
RÁTÓT	0	0	0	0	0	0	0	0	2.335.980	0	2.250.480	—85.500
RÉPCELEK	0	0	0	0	0	0	0	0	31.617.000	0	31.822.330	205.330
RÉPCESZENTGYÖRGY	0	0	0	0	0	0	0	0	0	0	0	0
RÖNÖK	0	0	0	0	0	0	0	0	1.185.570	0	985.740	—199.830
RUM	0	0	0	0	0	0	0	0	10.595.000	0	10.879.160	284.160
SAJTOSKÁL	0	0	0	0	0	0	0	0	0	0	0	0
SALKÖVESKÚT	0	0	0	0	0	0	0	0	0	0	0	0
SÁRFIMIZDÓ	0	0	0	0	0	0	0	0	0	0	0	0
SÁRVÁR	21.453.000	0	20.394.000	—1.059.000	3.192.000	152.000	3.344.000	0	36.865.560	0	32.821.000	—4.044.560
SÉ	0	0	0	0	0	0	0	0	0	0	0	0
SIMASÁG	0	0	0	0	0	0	0	0	10.155.240	0	10.062.240	—93.000
SITKE	0	0	0	0	0	0	0	0	2.225.650	0	1.985.650	—240.000
SORKIFALUD	0	0	0	0	0	0	0	0	7.936.850	0	7.783.690	—153.160
SORKIKÁPOLNA	0	0	0	0	0	0	0	0	0	0	0	0
SOROKPOLÁNY	0	0	0	0	0	0	0	0	4.544.710	0	4.544.710	0
SÓTONY	0	0	0	0	0	0	0	0	6.819.910	0	6.631.740	—188.170
SÖPTE	0	0	0	0	0	0	0	0	3.822.890	0	3.884.720	61.830
SZAKNYÉR	0	0	0	0	0	0	0	0	0	0	0	0
SZAKONYFALU	0	0	0	0	0	0	0	0	1.075.220	0	1.019.390	—55.830
SZALAFO	0	0	0	0	0	0	0	0	0	0	0	0
SZARVASKEND	0	0	0	0	0	0	0	0	2.944.350	0	2.946.680	2.330

A HELYI ÖNKORMÁNYZATOK 1999. ÉVI TERVEZETT-TÉNYLEGES NORMATÍV ÁLLAMI HOZZÁJÁRULÁSÁNAK ELSZÁMOLÁSA

VAS MEGYE

Megyekód: 18

Önkormányzat	Alapfokú művészet oktatás				Kollégiumi, externátusi nevelés, ellátás				Hozzájárulás egyéb közoktatási feladatokhoz			
	Állami hozzájárulás, Ft				Állami hozzájárulás, Ft				Állami hozzájárulás, Ft			
	Tervezett	Évközi változás	Tényleges	Eltérés	Tervezett	Évközi változás	Tényleges	Eltérés	Tervezett	Évközi változás	Tényleges	Eltérés
SZATTA	0	0	0	0	0	0	0	0	0	0	0	0
SZELESTE	0	0	0	0	0	0	0	0	11.214.960	0	11.214.960	0
SZEMENYE	0	0	0	0	0	0	0	0	0	0	0	0
SZENTGOTTHÁRD	8.183.000	0	8.183.000	0	10.184.000	0	10.488.000	304.000	24.524.850	0	25.196.200	671.350
SZENTPÉTERFA	0	0	0	0	0	0	0	0	5.091.530	0	5.176.190	84.660
SZERGÉNY	0	0	0	0	0	0	0	0	326.470	0	326.470	0
SZOMBATHELY	42.777.000	0	42.532.000	-245.000	212.344.000	0	209.304.000	-3.040.000	210.280.370	0	200.430.910	-9.849.460
SZOCE	0	0	0	0	0	0	0	0	0	0	0	0
TANAKAJD	0	0	0	0	0	0	0	0	0	0	0	0
TÁPLÁNSZENTKERESZT	0	0	0	0	0	0	0	0	7.563.880	0	7.442.040	-121.840
TELEKES	0	0	0	0	0	0	0	0	2.488.280	0	2.520.780	32.500
TOKORCS	0	0	0	0	0	0	0	0	0	0	0	0
TOMPALÁDONY	0	0	0	0	0	0	0	0	0	0	0	0
TORMÁSLIGET	0	0	0	0	0	0	0	0	0	0	0	0
TORONY	0	0	0	0	0	0	0	0	15.360.790	0	15.270.300	-90.490
TÖMÖRD	0	0	0	0	0	0	0	0	0	0	0	0
URAIÚJFALU	0	0	0	0	0	0	0	0	4.945.850	0	4.881.690	-64.160
VASALJA	0	0	0	0	0	0	0	0	538.960	-39.830	572.460	73.330
VASASSZONYFA	0	0	0	0	0	0	0	0	0	0	0	0
VASEGERSZEG	0	0	0	0	0	0	0	0	2.818.010	-39.830	2.862.510	84.330
VASHOSSZÚFALU	0	0	0	0	0	0	0	0	645.110	0	565.110	-80.000
VASKERESZTES	0	0	0	0	0	0	0	0	607.280	-23.830	583.450	0
VASSURÁNY	0	0	0	0	0	0	0	0	4.395.400	0	4.434.890	39.490
VASSZENTMIHÁLY	0	0	0	0	0	0	0	0	0	0	0	0
VASSZÉCSENY	0	0	0	0	0	0	0	0	14.691.560	0	14.527.060	-164.500
VASSZILVÁGY	0	0	0	0	0	0	0	0	0	0	0	0
VASVÁR	4.361.000	0	4.606.000	245.000	0	0	0	0	13.694.620	0	11.457.590	-2.237.030
VÁMOSCSALÁD	0	0	0	0	0	0	0	0	0	0	0	0
VÁSÁROSMISKE	0	0	0	0	0	0	0	0	0	0	0	0
VÁT	0	0	0	0	0	0	0	0	4.786.800	0	4.715.310	-71.490

A HELYI ÖNKORMÁNYZATOK 1999. ÉVI TERVEZETT-TÉNYLEGES NORMATÍV ÁLLAMI HOZZÁJÁRULÁSÁNAK ELSZÁMOLÁSA

VAS MEGYE

Megyekód: 18

Önkormányzat	Helyi közművelődési és közgyűjteményi feladatok				Megyei/fővárosi közművelődési és közgyűjteményi feladatok ellátása			
	Állami hozzájárulás, Ft				Állami hozzájárulás, Ft			
	Tervezett	Évközi változás	Tényleges	Eltérés	Tervezett	Évközi változás	Tényleges	Eltérés
MEGYEI ÖNKORMÁNYZAT	0	0	0	0	110.619.170	0	110.619.170	0
ACSÁD	497.840	0	497.840	0	0	0	0	0
ALSÓSZÖLNÖK	277.495	0	277.495	0	0	0	0	0
ALSÓÚJLAK	439.420	0	439.420	0	0	0	0	0
ANDRÁSFA	203.200	0	203.200	0	0	0	0	0
APÁTISTVÁNFALVA	281.940	0	281.940	0	0	0	0	0
BAJÁNSENYE	391.795	0	391.795	0	0	0	0	0
BALOGUNYOM	699.770	0	699.770	0	0	0	0	0
BEJCGYERTYÁNOS	367.665	0	367.665	0	0	0	0	0
BÉRBALTAVÁR	419.100	0	419.100	0	0	0	0	0
BOBA	526.415	0	526.415	0	0	0	0	0
BORGÁTA	114.300	0	114.300	0	0	0	0	0
BOZSOK	269.875	0	269.875	0	0	0	0	0
BOZZAI	196.215	0	196.215	0	0	0	0	0
BÖGÖT	260.350	0	260.350	0	0	0	0	0
BÖGÖTE	225.425	0	225.425	0	0	0	0	0
BŐ	436.880	0	436.880	0	0	0	0	0
BUCSU	405.130	0	405.130	0	0	0	0	0
BŰK	1.959.610	0	1.959.610	0	0	0	0	0
CÁK	157.480	0	157.480	0	0	0	0	0
CELLDÖMÖLK	7.755.890	0	7.755.890	0	0	0	0	0
CHERNELHÁZADAMONYA	143.510	0	143.510	0	0	0	0	0
CSÁKÁNYDOROSZLÓ	1.157.605	0	1.157.605	0	0	0	0	0
CSÁNIG	283.845	0	283.845	0	0	0	0	0
CSEHI	204.470	0	204.470	0	0	0	0	0
CSEHIMINDSZENT	304.165	0	304.165	0	0	0	0	0
CSEMPEZKOPÁCS	192.405	0	192.405	0	0	0	0	0
CSEPREG	2.164.080	0	2.164.080	0	0	0	0	0
CSÉNYE	383.540	0	383.540	0	0	0	0	0
CSIPKEREK	298.450	0	298.450	0	0	0	0	0

A HELYI ÖNKORMÁNYZATOK 1999. ÉVI TERVEZETT-TÉNYLEGES NORMATÍV ÁLLAMI HOZZÁJÁRULÁSÁNAK ELSZÁMOLÁSA

VAS MEGYE

Megyekód: 18

Önkormányzat	Helyi közművelődési és közgyűjteményi feladatok				Megyei/fővárosi közművelődési és közgyűjteményi feladatok ellátása			
	Állami hozzájárulás, Ft				Állami hozzájárulás, Ft			
	Tervezett	Évközi változás	Tényleges	Eltérés	Tervezett	Évközi változás	Tényleges	Eltérés
CSŐNGE	325.120	0	325.120	0	0	0	0	0
CSÖRÖTNEK	622.300	0	622.300	0	0	0	0	0
DARABOSHEGY	77.470	0	77.470	0	0	0	0	0
DOZMAT	111.125	0	111.125	0	0	0	0	0
DÖBÖRHEGY	135.890	0	135.890	0	0	0	0	0
DÖRÖSKE	86.360	0	86.360	0	0	0	0	0
DUKA	212.090	0	212.090	0	0	0	0	0
EGERVÖLGY	278.765	0	278.765	0	0	0	0	0
EGYHÁZASHETYE	292.100	0	292.100	0	0	0	0	0
EGYHÁZASHOLLÓS	387.985	0	387.985	0	0	0	0	0
EGYHÁZASRÁDÓC	883.285	0	883.285	0	0	0	0	0
FELSŐCSATÁR	304.165	0	304.165	0	0	0	0	0
FELSŐJÁNOSFA	137.795	0	137.795	0	0	0	0	0
FELSOMARÁC	214.630	0	214.630	0	0	0	0	0
FELSŐSZÖLNÖK	465.455	0	465.455	0	0	0	0	0
GASZTONY	325.755	0	325.755	0	0	0	0	0
GENCSAPÁTI	1.568.450	0	1.568.450	0	0	0	0	0
GERSEKARÁT	522.605	0	522.605	0	0	0	0	0
GÉRCE	742.950	0	742.950	0	0	0	0	0
GÓR	154.305	0	154.305	0	0	0	0	0
GUTATÓTTOS	177.800	0	177.800	0	0	0	0	0
GYANÓGEREGYE	103.505	0	103.505	0	0	0	0	0
GYÖNGYÖSFALU	648.335	0	648.335	0	0	0	0	0
GYORVÁR	455.930	0	455.930	0	0	0	0	0
HALASTÓ	99.060	0	99.060	0	0	0	0	0
HALOGY	215.265	0	215.265	0	0	0	0	0
HARASZTIFALU	116.840	0	116.840	0	0	0	0	0
HEGYFALU	431.165	0	431.165	0	0	0	0	0
HEGYHÁTHODÁSZ	132.715	0	132.715	0	0	0	0	0
HEGYHÁTSÁL	121.285	0	121.285	0	0	0	0	0

A HELYI ÖNKORMÁNYZATOK 1999. ÉVI TERVEZETT-TÉNYLEGES NORMATÍV ÁLLAMI HOZZÁJÁRULÁSÁNAK ELSZÁMOLÁSA

VAS MEGYE

Megyekód: 18

Önkormányzat	Helyi közművelődési és közgyűjteményi feladatok				Megyei/fővárosi közművelődési és közgyűjteményi feladatok ellátása			
	Állami hozzájárulás, Ft				Állami hozzájárulás, Ft			
	Tervezett	Évközi változás	Tényleges	Eltérés	Tervezett	Évközi változás	Tényleges	Eltérés
HEGYHÁTSZENTJAKAB	210.820	0	210.820	0	0	0	0	0
HEGYHÁTSZENTMÁRTON	53.340	0	53.340	0	0	0	0	0
HEGYHÁTSZENTPÉTER	129.540	0	129.540	0	0	0	0	0
HORVÁTLŐVO	128.905	0	128.905	0	0	0	0	0
HORVÁTSZIDÁNY	561.975	0	561.975	0	0	0	0	0
HOSSZÚPERESZTEG	554.990	0	554.990	0	0	0	0	0
IKERVÁR	1.162.685	0	1.162.685	0	0	0	0	0
IKLANBERÉNY	27.940	0	27.940	0	0	0	0	0
ISPÁNK	64.770	0	64.770	0	0	0	0	0
IVÁNC	479.425	0	479.425	0	0	0	0	0
JÁK	1.430.655	0	1.430.655	0	0	0	0	0
JÁKFA	365.760	0	365.760	0	0	0	0	0
JÁNOSHÁZA	1.844.675	0	1.844.675	0	0	0	0	0
KARAKÓ	160.655	0	160.655	0	0	0	0	0
KATAFA	232.410	0	232.410	0	0	0	0	0
KÁLD	789.940	0	789.940	0	0	0	0	0
KÁM	306.070	0	306.070	0	0	0	0	0
KELÉD	71.120	0	71.120	0	0	0	0	0
KEMENESKÁPOLNA	83.820	0	83.820	0	0	0	0	0
KEMENESMAGASI	666.115	0	666.115	0	0	0	0	0
KEMENESMIHÁLYFA	379.730	0	379.730	0	0	0	0	0
KEMENESPÁLFA	308.610	0	308.610	0	0	0	0	0
KEMENESSÖMJÉN	415.290	0	415.290	0	0	0	0	0
KEMENESSZENTMÁRTON	156.210	0	156.210	0	0	0	0	0
KEMESTARÓDFA	156.210	0	156.210	0	0	0	0	0
KENÉZ	191.135	0	191.135	0	0	0	0	0
KENYERI	681.990	0	681.990	0	0	0	0	0
KERCASZOMOR	164.465	0	164.465	0	0	0	0	0
KERKÁSKÁPOLNA	69.215	0	69.215	0	0	0	0	0
KÉTVÖLGY	95.885	0	95.885	0	0	0	0	0

A HELYI ÖNKORMÁNYZATOK 1999. ÉVI TERVEZETT-TÉNYLEGES NORMATÍV ÁLLAMI HOZZÁJÁRULÁSÁNAK ELSZÁMOLÁSA

VAS MEGYE

Megyekód: 18

Önkormányzat	Helyi közművelődési és közgyűjteményi feladatok				Megyei/fővárosi közművelődési és közgyűjteményi feladatok ellátása			
	Állami hozzájárulás, Ft				Állami hozzájárulás, Ft			
	Tervezett	Évközi változás	Tényleges	Eltérés	Tervezett	Évközi változás	Tényleges	Eltérés
KISRÁKOS	172.085	0	172.085	0	0	0	0	0
KISSOMLYÓ	177.165	0	177.165	0	0	0	0	0
KISUNYOM	247.650	0	247.650	0	0	0	0	0
KISZSIDÁNY	73.025	0	73.025	0	0	0	0	0
KONDORFA	440.690	0	440.690	0	0	0	0	0
KÖCSK	215.900	0	215.900	0	0	0	0	0
KÖRMEND	7.992.110	0	7.992.110	0	0	0	0	0
KOSZEG	7.263.130	0	7.263.130	0	0	0	0	0
KOSZEGDOROSZLÓ	174.625	0	174.625	0	0	0	0	0
KOSZEGPATY	137.795	0	137.795	0	0	0	0	0
KOSZEGSZERDAHELY	293.370	0	293.370	0	0	0	0	0
LÓCS	85.090	0	85.090	0	0	0	0	0
LUKÁCSHÁZA	647.700	0	647.700	0	0	0	0	0
MAGYARLAK	530.860	0	530.860	0	0	0	0	0
MAGYARNÁDALJA	121.285	0	121.285	0	0	0	0	0
MAGYARSZECSOD	320.040	0	320.040	0	0	0	0	0
MAGYARSZOMBATFA	215.265	0	215.265	0	0	0	0	0
MEGGYESKOVÁCSI	492.125	0	492.125	0	0	0	0	0
MEGYEHÍD	198.755	0	198.755	0	0	0	0	0
MERSEVÁT	391.160	0	391.160	0	0	0	0	0
MESTERHÁZA	118.110	0	118.110	0	0	0	0	0
MESTERI	193.040	0	193.040	0	0	0	0	0
MESZLEN	159.385	0	159.385	0	0	0	0	0
MIKOSSZÉPLAK	245.110	0	245.110	0	0	0	0	0
MOLNASZECSOD	271.780	0	271.780	0	0	0	0	0
NAGYGERESD	217.805	0	217.805	0	0	0	0	0
NAGYKÖLKED	92.075	0	92.075	0	0	0	0	0
NAGYMIZDÓ	102.870	0	102.870	0	0	0	0	0
NAGYRÁKOS	212.090	0	212.090	0	0	0	0	0
NAGYSIMONYI	660.400	0	660.400	0	0	0	0	0

A HELYI ÖNKORMÁNYZATOK 1999. ÉVI TERVEZETT-TÉNYLEGES NORMATÍV ÁLLAMI HOZZÁJÁRULÁSÁNAK ELSZÁMOLÁSA

VAS MEGYE

Megyekód: 18

Önkormányzat	Helyi közművelődési és közgyűjteményi feladatok				Megyei/fővárosi közművelődési és közgyűjteményi feladatok ellátása			
	Állami hozzájárulás, Ft				Állami hozzájárulás, Ft			
	Tervezett	Évközi változás	Tényleges	Eltérés	Tervezett	Évközi változás	Tényleges	Eltérés
NAGYTILAJ	128.270	0	128.270	0	0	0	0	0
NARDA	342.900	0	342.900	0	0	0	0	0
NÁDASD	880.745	0	880.745	0	0	0	0	0
NÁRAI	664.210	0	664.210	0	0	0	0	0
NEMESBOD	396.240	0	396.240	0	0	0	0	0
NEMESCSÓ	207.645	0	207.645	0	0	0	0	0
NEMESKERESZTÚR	224.155	0	224.155	0	0	0	0	0
NEMESKOCS	221.615	0	221.615	0	0	0	0	0
NEMESKOLTA	253.365	0	253.365	0	0	0	0	0
NEMESLÁDONY	98.425	0	98.425	0	0	0	0	0
NEMESMEDVES	17.145	0	17.145	0	0	0	0	0
NEMESREMPÉHOLLÓS	198.755	0	198.755	0	0	0	0	0
NICK	372.745	0	372.745	0	0	0	0	0
NYOGÉR	234.950	0	234.950	0	0	0	0	0
OLASZFA	329.565	0	329.565	0	0	0	0	0
ORFALU	40.005	0	40.005	0	0	0	0	0
OSTFFYASSZONYFA	566.420	0	566.420	0	0	0	0	0
OSZKÓ	466.090	0	466.090	0	0	0	0	0
ÓLMOD	55.245	0	55.245	0	0	0	0	0
ÖLBO	502.285	0	502.285	0	0	0	0	0
ORIMAGYAROSD	179.705	0	179.705	0	0	0	0	0
ORISZENTPÉTER	821.055	0	821.055	0	0	0	0	0
PANKASZ	334.645	0	334.645	0	0	0	0	0
PÁCSONY	224.790	0	224.790	0	0	0	0	0
PÁPOC	287.655	0	287.655	0	0	0	0	0
PECÖL	535.940	0	535.940	0	0	0	0	0
PERENYE	408.305	0	408.305	0	0	0	0	0
PERESZNYE	362.585	0	362.585	0	0	0	0	0
PETOMIHÁLYFA	172.085	0	172.085	0	0	0	0	0
PINKAMINDSZENT	116.205	0	116.205	0	0	0	0	0

A HELYI ÖNKORMÁNYZATOK 1999. ÉVI TERVEZETT-TÉNYLEGES NORMATÍV ÁLLAMI HOZZÁJÁRULÁSÁNAK ELSZÁMOLÁSA

VAS MEGYE

Megyekód: 18

Önkormányzat	Helyi közművelődési és közgyűjteményi feladatok				Megyei/fővárosi közművelődési és közgyűjteményi feladatok ellátása			
	Állami hozzájárulás, Ft				Állami hozzájárulás, Ft			
	Tervezett	Évközi változás	Tényleges	Eltérés	Tervezett	Évközi változás	Tényleges	Eltérés
PORNÓAPÁTI	246.380	0	246.380	0	0	0	0	0
PORPÁC	103.505	0	103.505	0	0	0	0	0
PÓSFA	205.105	0	205.105	0	0	0	0	0
PUSZTACSÓ	100.965	0	100.965	0	0	0	0	0
PÜSPÖKMOLNÁRI	601.980	0	601.980	0	0	0	0	0
RÁBAGYARMAT	568.325	0	568.325	0	0	0	0	0
RÁBAHÍDVÉG	697.865	0	697.865	0	0	0	0	0
RÁBAPATY	1.095.375	0	1.095.375	0	0	0	0	0
RÁDÓCKÖLKED	188.595	0	188.595	0	0	0	0	0
RÁTÓT	184.785	0	184.785	0	0	0	0	0
RÉPCELAK	1.870.710	0	1.870.710	0	0	0	0	0
RÉPCESZENTGYÖRGY	100.330	0	100.330	0	0	0	0	0
RÖNÖK	300.990	0	300.990	0	0	0	0	0
RUM	703.580	0	703.580	0	0	0	0	0
SAJTOSKÁL	272.415	0	272.415	0	0	0	0	0
SALKÖVESKÚT	260.350	0	260.350	0	0	0	0	0
SÁRFIMIZDÓ	80.645	0	80.645	0	0	0	0	0
SÁRVÁR	10.279.380	0	10.279.380	0	0	0	0	0
SÉ	581.025	0	581.025	0	0	0	0	0
SIMASÁG	449.580	0	449.580	0	0	0	0	0
SITKE	443.865	0	443.865	0	0	0	0	0
SORKIFALUD	452.120	0	452.120	0	0	0	0	0
SORKIKÁPOLNA	181.610	0	181.610	0	0	0	0	0
SOROKPOLÁNY	512.445	0	512.445	0	0	0	0	0
SÓTONY	451.485	0	451.485	0	0	0	0	0
SÖPTE	504.825	0	504.825	0	0	0	0	0
SZAKNYÉR	50.800	0	50.800	0	0	0	0	0
SZAKONYFALU	248.920	0	248.920	0	0	0	0	0
SZALAFO	161.925	0	161.925	0	0	0	0	0
SZARVASKEND	167.640	0	167.640	0	0	0	0	0

A HELYI ÖNKORMÁNYZATOK 1999. ÉVI TERVEZETT-TÉNYLEGES NORMATÍV ÁLLAMI HOZZÁJÁRULÁSÁNAK ELSZÁMOLÁSA

VAS MEGYE

Megyekód: 18

Önkormányzat	Helyi közművelődési és közgyűjteményi feladatok				Megyei/fővárosi közművelődési és közgyűjteményi feladatok ellátása			
	Állami hozzájárulás, Ft				Állami hozzájárulás, Ft			
	Tervezett	Évközi változás	Tényleges	Eltérés	Tervezett	Évközi változás	Tényleges	Eltérés
SZATTA	61.595	0	61.595	0	0	0	0	0
SZELESTE	459.105	0	459.105	0	0	0	0	0
SZEMENYE	234.950	0	234.950	0	0	0	0	0
SZENTGOTTHÁRD	5.749.925	0	5.749.925	0	0	0	0	0
SZENTPÉTERFA	684.530	0	684.530	0	0	0	0	0
SZERGÉNY	266.065	0	266.065	0	0	0	0	0
SZOMBATHELY	53.468.270	0	53.468.270	0	0	0	0	0
SZOCE	266.065	0	266.065	0	0	0	0	0
TANAKAJD	464.820	0	464.820	0	0	0	0	0
TÁPLÁNSZENTKERESZT	1.469.390	0	1.469.390	0	0	0	0	0
TELEKES	387.350	0	387.350	0	0	0	0	0
TOKORCS	172.085	0	172.085	0	0	0	0	0
TOMPALÁDONY	236.220	0	236.220	0	0	0	0	0
TORMÁSLIGET	234.950	0	234.950	0	0	0	0	0
TORONY	1.045.845	0	1.045.845	0	0	0	0	0
TÖMÖRD	182.245	0	182.245	0	0	0	0	0
URAIÚJFALU	645.795	0	645.795	0	0	0	0	0
VASALJA	225.425	0	225.425	0	0	0	0	0
VASASSZONYFA	248.920	0	248.920	0	0	0	0	0
VASEGERSZEG	263.525	0	263.525	0	0	0	0	0
VASHOSSZÚFALU	306.070	0	306.070	0	0	0	0	0
VASKERESZTES	224.155	0	224.155	0	0	0	0	0
VASSURÁNY	565.785	0	565.785	0	0	0	0	0
VASSZENTMIHÁLY	238.760	0	238.760	0	0	0	0	0
VASSZÉCSENY	862.330	0	862.330	0	0	0	0	0
VASSZILVÁGY	247.650	0	247.650	0	0	0	0	0
VASVÁR	3.074.670	0	3.074.670	0	0	0	0	0
VÁMOSCSALÁD	255.270	0	255.270	0	0	0	0	0
VÁSÁROSMISKE	258.445	0	258.445	0	0	0	0	0
VÁT	457.200	0	457.200	0	0	0	0	0

A HELYI ÖNKORMÁNYZATOK 1999. ÉVI TERVEZETT-TÉNYLEGES NORMATÍV ÁLLAMI HOZZÁJÁRULÁSÁNAK ELSZÁMOLÁSA

VAS MEGYE

Megyekód: 18

Önkormányzat	Normatív állami hozzájárulás összesen (kötött felhasználású támogatások nélkül)				Lakott külterülettel kapcsolatos átengedett személyi jövedelemadó			
	Normatív állami hozzájárulás összesen				Állami hozzájárulás, Ft			
	Tervezett	Évközi változás	Tényleges	Eltérés	Tervezett	Évközi változás	Tényleges	Eltérés
MEGYEI ÖNKORMÁNYZAT	1.260.117.583	1.552.000	1.272.745.333	11.075.750	0	0	0	0
ACSÁD	18.004.356	0	17.629.866	-374.490	14.000	0	14.000	0
ALSÓSZÖLNÖK	2.493.568	0	2.525.568	32.000	0	0	0	0
ALSÓÚJLAK	6.955.234	0	7.059.064	103.830	4.000	0	4.000	0
ANDRÁSFA	1.787.040	0	1.787.040	0	0	0	0	0
APÁTISTVÁNFALVA	10.648.426	0	10.609.756	-38.670	0	0	0	0
BAJÁNSENYE	22.406.808	0	22.670.468	263.660	0	0	0	0
BALOGUNYOM	16.585.310	0	16.010.150	-575.160	24.000	0	24.000	0
BEJCGYERTYÁNOS	5.686.226	0	5.619.226	-67.000	0	0	0	0
BÉRBALTAVÁR	8.303.340	0	8.258.840	-44.500	0	0	0	0
BOBA	21.057.016	0	21.162.676	105.660	0	0	0	0
BORGÁTA	1.194.920	0	1.398.720	203.800	0	0	0	0
BOZSOK	6.417.765	0	6.455.245	37.480	0	0	0	0
BOZZAI	702.975	0	702.975	0	0	0	0	0
BÖGÖT	3.387.660	0	3.280.830	-106.830	40.000	0	40.000	0
BÖGÖTE	778.870	43.665	778.870	-43.665	0	0	0	0
BŐ	30.427.312	0	31.022.862	595.550	0	0	0	0
BUCSU	4.351.200	0	4.351.200	0	0	0	0	0
BŰK	198.766.470	0	198.880.794	114.324	0	0	0	0
CÁK	564.200	0	564.200	0	2.000	0	2.000	0
CELLDÖMÖLK	338.095.551	194.000	339.134.801	845.250	380.000	0	380.000	0
CHERNELHÁZADAMONYA	495.844	0	495.844	0	0	0	0	0
CSÁKÁNYDOROSZLÓ	39.330.612	0	39.619.102	288.490	24.000	0	24.000	0
CSÁNIG	980.718	0	980.718	0	8.000	0	8.000	0
CSEHI	812.084	0	812.084	0	16.000	0	16.000	0
CSEHIMINDSZENT	32.868.978	-240.000	31.856.828	-772.150	108.000	0	108.000	0
CSEMPESZKOPÁCS	5.352.055	0	5.282.725	-69.330	0	0	0	0
CSEPREG	104.834.677	-949.470	103.163.177	-722.030	40.000	0	40.000	0
CSÉNYE	8.637.466	-114.830	8.493.806	-28.830	2.000	0	2.000	0
CSIPKEREK	4.874.100	0	4.868.600	-5.500	20.000	0	20.000	0

A HELYI ÖNKORMÁNYZATOK 1999. ÉVI TERVEZETT-TÉNYLEGES NORMATÍV ÁLLAMI HOZZÁJÁRULÁSÁNAK ELSZÁMOLÁSA

VAS MEGYE

Megyekód: 18

Önkormányzat	Normatív állami hozzájárulás összesen (kötött felhasználás támogatások nélkül)				Lakott külterülettel kapcsolatos átengedett személyi jövedelemadó			
	Normatív állami hozzájárulás összesen				Állami hozzájárulás, Ft			
	Tervezett	Évközi változás	Tényleges	Eltérés	Tervezett	Évközi változás	Tényleges	Eltérés
CSŐNGE	4.247.908	0	4.183.908	-64.000	0	0	0	0
CSÖRÖTNEK	7.307.970	0	7.499.630	191.660	0	0	0	0
DARABOSHEGY	267.668	0	267.668	0	2.000	0	2.000	0
DOZMAT	398.125	0	398.125	0	0	0	0	0
DÖBÖRHEGY	469.516	0	469.516	0	4.000	0	4.000	0
DÖRÖSKE	298.384	0	298.384	0	0	0	0	0
DUKA	3.101.460	0	2.873.130	-228.330	0	0	0	0
EGERVÖLGY	16.746.618	0	16.752.948	6.330	0	0	0	0
EGYHÁZASHETYE	16.322.160	0	15.299.840	-1.022.320	0	0	0	0
EGYHÁZASHOLLÓS	3.821.338	-100.204	3.625.134	-96.000	0	0	0	0
EGYHÁZASRÁDÓC	38.643.694	0	38.644.254	560	0	0	0	0
FELSŐCSATÁR	26.296.255	0	26.196.925	-99.330	44.000	0	44.000	0
FELSŐJÁNOSFA	493.675	0	493.675	0	0	0	0	0
FELSOMARÁC	1.721.572	0	1.721.572	0	0	0	0	0
FELSŐSZÖLNÖK	11.899.442	0	11.546.952	-352.490	382.000	0	382.000	0
GASZTONY	4.745.782	0	4.554.122	-191.660	14.000	0	14.000	0
GENCSAPÁTI	62.722.020	0	61.994.180	-727.840	6.000	0	6.000	0
GERSEKARÁT	24.176.762	194.000	24.370.762	0	26.000	0	26.000	0
GÉRCE	26.123.890	0	25.985.060	-138.830	28.000	0	28.000	0
GÓR	613.142	0	635.142	22.000	0	0	0	0
GUTATÓTTOS	1.617.000	0	1.617.000	0	2.000	0	2.000	0
GYANÓGEREGYE	1.350.825	0	1.350.825	0	0	0	0	0
GYÖNGYÖSFALU	28.016.495	0	28.040.165	23.670	0	0	0	0
GYORVÁR	21.201.666	0	20.591.276	-610.390	0	0	0	0
HALASTÓ	342.264	0	342.264	0	6.000	0	6.000	0
HALOGY	743.766	0	743.766	0	8.000	0	8.000	0
HARASZTIFALU	403.696	0	403.696	0	6.000	0	6.000	0
HEGYFALU	18.252.466	0	18.337.966	85.500	52.000	0	52.000	0
HEGYHÁTHODÁSZ	458.546	0	458.546	0	20.000	0	20.000	0
HEGYHÁTSÁL	419.054	0	419.054	0	0	0	0	0

A HELYI ÖNKORMÁNYZATOK 1999. ÉVI TERVEZETT-TÉNYLEGES NORMATÍV ÁLLAMI HOZZÁJÁRULÁSÁNAK ELSZÁMOLÁSA

VAS MEGYE

Megyekód: 18

Önkormányzat	Normatív állami hozzájárulás összesen (kötött felhasználású támogatások nélkül)				Lakott külterülettel kapcsolatos átengedett személyi jövedelemadó			
	Normatív állami hozzájárulás összesen				Állami hozzájárulás, Ft			
	Tervezett	Évközi változás	Tényleges	Eltérés	Tervezett	Évközi változás	Tényleges	Eltérés
HEGYHÁTSZENTJAKAB	7.040.540	0	6.560.784	-479.756	0	0	0	0
HEGYHÁTSZENTMÁRTON	184.296	0	184.296	0	0	0	0	0
HEGYHÁTSZENTPÉTER	514.488	0	514.488	0	0	0	0	0
HORVÁTLÖVO	461.825	0	461.825	0	0	0	0	0
HORVÁTSZIDÁNY	25.266.235	-685.150	24.775.245	194.160	0	0	0	0
HOSSZÚPERESZTEG	23.959.696	0	23.862.496	-97.200	0	0	0	0
IKERVÁR	35.088.814	0	34.667.654	-421.160	102.000	0	102.000	0
IKLANBERÉNY	100.100	0	100.100	0	0	0	0	0
ISPÁNK	1.332.050	0	1.313.450	-18.600	0	0	0	0
IVÁNC	6.025.170	0	6.025.170	0	0	0	0	0
JÁK	44.932.287	-369.492	44.562.795	0	68.000	0	68.000	0
JÁKFA	3.939.660	0	3.907.660	-32.000	0	0	0	0
JÁNOSHÁZA	67.425.725	388.000	68.165.255	351.530	0	0	0	0
KARAKÓ	575.575	0	575.575	0	0	0	0	0
KATAFA	803.004	0	803.004	0	0	0	0	0
KÁLD	22.320.466	0	22.320.466	0	88.000	0	88.000	0
KÁM	8.503.934	0	8.343.934	-160.000	0	0	0	0
KELÉD	254.800	0	254.800	0	0	0	0	0
KEMENESKÁPOLNA	289.608	0	289.608	0	0	0	0	0
KEMENESMAGASI	24.172.306	0	24.425.466	253.160	0	0	0	0
KEMENESMIHÁLYFA	24.548.612	0	24.190.952	-357.660	98.000	0	98.000	0
KEMENESPÁLFA	1.066.284	0	1.066.284	0	0	0	0	0
KEMENESSÖMJÉN	1.434.876	0	1.434.876	0	0	0	0	0
KEMENESSZENTMÁRTON	539.724	0	539.724	0	0	0	0	0
KEMESTARÓDFA	539.724	0	539.724	0	0	0	0	0
KENÉZ	660.394	0	660.394	0	0	0	0	0
KENYERI	18.185.226	0	18.106.066	-79.160	4.000	0	4.000	0
KERCASZOMOR	1.558.246	0	1.558.246	0	0	0	0	0
KERKÁSKÁPOLNA	1.219.146	0	1.219.146	0	0	0	0	0
KÉTVÖLGY	1.311.294	0	1.311.294	0	0	0	0	0

A HELYI ÖNKORMÁNYZATOK 1999. ÉVI TERVEZETT-TÉNYLEGES NORMATÍV ÁLLAMI HOZZÁJÁRULÁSÁNAK ELSZÁMOLÁSA

VAS MEGYE

Megyekód: 18

Önkormányzat	Normatív állami hozzájárulás összesen (kötött felhasználású támogatások nélkül)				Lakott külterülettel kapcsolatos átengedett személyi jövedelemadó			
	Normatív állami hozzájárulás összesen				Állami hozzájárulás, Ft			
	Tervezett	Évközi változás	Tényleges	Eltérés	Tervezett	Évközi változás	Tényleges	Eltérés
KISRÁKOS	2.250.005	0	2.250.005	0	0	0	0	0
KISSOMLYÓ	634.725	0	634.725	0	0	0	0	0
KISUNYOM	887.250	0	887.250	0	6.000	0	6.000	0
KISZSIDÁNY	261.625	0	261.625	0	0	0	0	0
KONDORFA	5.468.410	0	5.820.070	351.660	0	0	0	0
KÖCSK	745.960	0	745.960	0	0	0	0	0
KÖRMEND	398.356.493	582.000	391.088.733	-7.849.760	186.000	0	186.000	0
KOSZEG	258.016.768	0	258.842.356	825.588	8.000	0	8.000	0
KOSZEGDOROSZLÓ	625.625	0	625.625	0	0	0	0	0
KOSZEGPATY	1.473.675	0	1.473.675	0	0	0	0	0
KOSZEGSZERDAHELY	18.907.290	0	18.907.290	0	8.000	0	8.000	0
LÓCS	304.850	0	304.850	0	0	0	0	0
LUKÁCSHÁZA	17.230.140	0	16.353.830	-876.310	0	0	0	0
MAGYARLAK	19.891.612	0	19.553.904	-337.708	0	0	0	0
MAGYARNÁDALJA	419.054	0	419.054	0	0	0	0	0
MAGYARSZECSOD	15.085.926	0	14.818.436	-267.490	0	0	0	0
MAGYARSZOMBATFA	1.767.225	0	1.767.225	0	0	0	0	0
MEGGYESKOVÁCSI	5.207.570	0	5.320.410	112.840	28.000	0	28.000	0
MEGYEHÍD	686.722	0	686.722	0	0	0	0	0
MERSEVÁT	11.035.784	0	10.795.124	-240.660	0	0	0	0
MESTERHÁZA	408.084	0	408.084	0	0	0	0	0
MESTERI	1.266.976	0	1.533.576	266.600	0	0	0	0
MESZLEN	550.694	0	550.694	0	0	0	0	0
MIKOSSZÉPLAK	2.577.282	0	2.598.782	21.500	8.000	0	8.000	0
MOLNASZECSOD	5.007.102	0	4.975.102	-32.000	0	0	0	0
NAGYGERESD	780.325	0	780.325	0	0	0	0	0
NAGYKÖLKED	318.130	0	318.130	0	0	0	0	0
NAGYMIZDÓ	355.428	0	355.428	0	0	0	0	0
NAGYRÁKOS	1.739.850	0	1.739.850	0	0	0	0	0
NAGYSIMONYI	17.717.320	0	17.762.820	45.500	2.000	0	2.000	0

A HELYI ÖNKORMÁNYZATOK 1999. ÉVI TERVEZETT–TÉNYLEGES NORMATÍV ÁLLAMI HOZZÁJÁRULÁSÁNAK ELSZÁMOLÁSA

VAS MEGYE

Megyekód: 18

Önkormányzat	Normatív állami hozzájárulás összesen (kötött felhasználású támogatások nélkül)				Lakott külterülettel kapcsolatos átengedett személyi jövedelemadó			
	Normatív állami hozzájárulás összesen				Állami hozzájárulás, Ft			
	Tervezett	Évközi változás	Tényleges	Eltérés	Tervezett	Évközi változás	Tényleges	Eltérés
NAGYTILAJ	443.188	0	443.188	0	0	0	0	0
NARDA	2.910.450	0	2.910.450	0	2.000	0	2.000	0
NÁDASD	44.646.518	0	48.810.488	4.163.970	50.000	0	50.000	0
NÁRAI	9.979.484	0	10.075.314	95.830	6.000	0	6.000	0
NEMESBOD	5.913.766	0	5.837.266	—76.500	0	0	0	0
NEMESCSÓ	1.723.925	0	1.723.925	0	0	0	0	0
NEMESKERESZTÚR	803.075	0	803.075	0	0	0	0	0
NEMESKOCS	765.706	0	765.706	0	0	0	0	0
NEMESKOLTA	1.887.725	0	1.887.725	0	0	0	0	0
NEMESLÁDONY	352.625	0	352.625	0	0	0	0	0
NEMESMEDVES	59.238	0	59.238	0	0	0	0	0
NEMESREMPÉHOLLÓS	686.722	0	686.722	0	0	0	0	0
NICK	1.335.425	0	1.335.425	0	16.000	0	16.000	0
NYOGÉR	6.953.160	0	6.680.330	—272.830	0	0	0	0
OLASZFA	10.625.178	0	10.625.178	0	0	0	0	0
ORFALU	138.222	0	138.222	0	0	0	0	0
OSTFFYASSZONYFA	24.143.828	0	24.225.328	81.500	10.000	0	10.000	0
OSZKÓ	12.543.528	—245.000	11.594.868	—703.660	4.000	0	4.000	0
ÓLMOD	197.925	0	197.925	0	0	0	0	0
ÖLBO	1.735.454	129.724	1.865.178	0	14.000	0	14.000	0
ÖRIMAGYAROSD	1.020.902	0	1.020.902	0	0	0	0	0
ÖRISZENTPÉTER	46.972.065	0	47.245.985	273.920	0	0	0	0
PANKASZ	15.048.435	—135.330	14.767.605	—145.500	0	0	0	0
PÁCSONY	2.842.068	0	2.730.068	—112.000	24.000	0	24.000	0
PÁPOC	4.463.382	0	4.463.382	0	8.000	0	8.000	0
PECÖL	23.514.526	0	23.491.526	—23.000	0	0	0	0
PERENYE	3.710.622	0	3.830.452	119.830	0	0	0	0
PERESZNYE	1.299.025	0	1.299.025	0	0	0	0	0
PETOMIHÁLYFA	3.627.392	0	3.507.562	—119.830	0	0	0	0
PINKAMINDSZENT	401.502	0	401.502	0	0	0	0	0

A HELYI ÖNKORMÁNYZATOK 1999. ÉVI TERVEZETT–TÉNYLEGES NORMATÍV ÁLLAMI HOZZÁJÁRULÁSÁNAK ELSZÁMOLÁSA

VAS MEGYE

Megyekód: 18

Önkormányzat	Normatív állami hozzájárulás összesen (kötött felhasználás támogatások nélkül)				Lakott külterülettel kapcsolatos átengedett személyi jövedelemadó			
	Normatív állami hozzájárulás összesen				Állami hozzájárulás, Ft			
	Tervezett	Évközi változás	Tényleges	Eltérés	Tervezett	Évközi változás	Tényleges	Eltérés
PORNÓAPÁTI	2.235.160	0	2.235.160	0	0	0	0	0
PORPÁC	357.622	0	357.622	0	38.000	0	38.000	0
PÓSFA	1.688.662	52.972	1.741.634	0	0	0	0	0
PUSZTACSÓ	361.725	0	361.725	0	0	0	0	0
PÜSPÖKMOLNÁRI	15.452.306	0	16.027.296	574.990	54.000	0	54.000	0
RÁBAGYARMAT	13.720.800	0	14.007.960	287.160	8.000	0	8.000	0
RÁBAHÍDVÉG	17.207.418	0	17.325.088	117.670	0	0	0	0
RÁBAPATY	36.244.620	0	36.379.950	135.330	16.000	0	16.000	0
RÁDÓCKÖLKED	651.618	0	651.618	0	0	0	0	0
RÁTÓT	7.733.434	47.724	7.647.934	—133.224	0	0	0	0
RÉPCELAK	90.659.650	0	91.075.580	415.930	0	0	0	0
RÉPCESZENTGYÖRGY	346.652	0	346.652	0	0	0	0	0
RÖNÖK	5.525.526	0	5.245.696	—279.830	12.000	0	12.000	0
RUM	29.648.700	0	30.098.860	450.160	24.000	0	24.000	0
SAJTOSKÁL	1.061.975	0	1.077.975	16.000	0	0	0	0
SALKÖVESKÚT	899.540	0	899.540	0	10.000	0	10.000	0
SÁRFIMIZDÓ	278.638	0	278.638	0	0	0	0	0
SÁRVÁR	492.221.248	540.000	484.656.112	—8.105.136	946.000	0	946.000	0
SÉ	2.081.625	0	2.081.625	0	0	0	0	0
SIMASÁG	26.308.592	0	26.218.592	—90.000	0	0	0	0
SITKE	8.937.256	0	8.679.856	—257.400	12.000	0	12.000	0
SORKIFALUD	21.216.650	0	21.143.490	—73.160	0	0	0	0
SORKIKÁPOLNA	627.484	0	627.484	0	0	0	0	0
SOROKPOLÁNY	17.652.635	0	17.652.635	0	0	0	0	0
SÓTONY	18.920.844	0	18.815.674	—105.170	0	0	0	0
SÖPTE	12.336.120	0	12.477.950	141.830	78.000	0	78.000	0
SZAKNYÉR	182.000	0	182.000	0	0	0	0	0
SZAKONYFALU	4.703.268	0	4.561.438	—141.830	12.000	0	12.000	0
SZALAFO	1.560.125	0	1.680.125	120.000	0	0	0	0
SZARVASKEND	7.192.566	0	7.277.896	85.330	2.000	0	2.000	0

A HELYI ÖNKORMÁNYZATOK 1999. ÉVI TERVEZETT-TÉNYLEGES NORMATÍV ÁLLAMI HOZZÁJÁRULÁSÁNAK ELSZÁMOLÁSA

VAS MEGYE

Megyekód: 18

Önkormányzat	Normatív állami hozzájárulás összesen (kötött felhasználású támogatások nélkül)				Lakott külterülettel kapcsolatos átengedett személyi jövedelemadó			
	Normatív állami hozzájárulás összesen				Állami hozzájárulás, Ft			
	Tervezett	Évközi változás	Tényleges	Eltérés	Tervezett	Évközi változás	Tényleges	Eltérés
SZATTA	220.675	0	220.675	0	0	0	0	0
SZELESTE	30.158.222	118.572	30.276.794	0	20.000	0	20.000	0
SZEMENYE	933.140	0	933.140	0	0	0	0	0
SZENTGOTTHÁRD	254.097.271	388.000	255.118.121	632.850	238.000	0	238.000	0
SZENTPÉTERFA	19.288.772	0	19.359.640	70.868	14.000	0	14.000	0
SZERGÉNY	2.945.756	0	2.945.756	0	0	0	0	0
SZOMBATHELY	2.538.657.272	1.164.000	2.523.426.684	-16.394.588	30.000	0	30.000	0
SZOCE	1.899.286	0	1.899.286	0	4.000	0	4.000	0
TANAKAJD	1.665.300	0	1.665.300	0	0	0	0	0
TÁPLÁNSZENTKERESZT	31.794.230	0	31.826.390	32.160	0	0	0	0
TELEKES	9.411.700	0	9.444.200	32.500	0	0	0	0
TOKORCS	594.574	0	594.574	0	2.000	0	2.000	0
TOMPALÁDONY	816.168	0	816.168	0	0	0	0	0
TORMÁSLIGET	811.780	0	811.780	0	110.000	0	110.000	0
TORONY	46.992.715	0	46.850.225	-142.490	0	0	0	0
TÖMÖRD	629.678	0	629.678	0	0	0	0	0
URAIÚJFALU	16.202.025	0	15.974.865	-227.160	24.000	0	24.000	0
VASALJA	3.293.830	-39.830	3.438.330	184.330	0	0	0	0
VASASSZONYFA	860.048	0	860.048	0	0	0	0	0
VASEGERSZEG	7.522.135	-119.830	7.566.635	164.330	0	0	0	0
VASHOSSZÚFALU	3.062.618	0	2.982.618	-80.000	0	0	0	0
VASKERESZTES	2.690.355	-103.830	2.586.525	0	12.000	0	12.000	0
VASSURÁNY	17.029.254	0	17.314.744	285.490	2.000	0	2.000	0
VASSZENTMIHÁLY	824.944	0	824.944	0	2.000	0	2.000	0
VASSZÉCSENY	42.375.010	0	43.298.710	923.700	0	0	0	0
VASSZILVÁGY	855.660	0	855.660	0	0	0	0	0
VASVÁR	113.392.187	194.000	112.753.857	-832.330	48.000	0	48.000	0
VÁMOSCSALÁD	881.988	0	881.988	0	6.000	0	6.000	0
VÁSÁROSMISKE	892.958	0	892.958	0	10.000	0	10.000	0
VÁT	19.757.480	0	19.436.990	-320.490	0	0	0	0

A HELYI ÖNKORMÁNYZATOK 1999. ÉVI TERVEZETT-TÉNYLEGES NORMATÍV ÁLLAMI HOZZÁJÁRULÁSÁNAK ELSZÁMOLÁSA

VESZPRÉM MEGYE

Megyekód: 19

Önkormányzat	Üdülöhelyi feladatok				Települési igazgatási, kommunális és sportfeladatok				Közzet i igazgatási feladatok			
	Állami hozzájárulás, Ft				Állami hozzájárulás, Ft				Állami hozzájárulás, Ft			
	Tervezett	Évközi változás	Tényleges	Eltérés	Tervezett	Évközi változás	Tényleges	Eltérés	Tervezett	Évközi változás	Tényleges	Eltérés
MEGYEI ÖNKORMÁNYZAT	0	0	0	0	0	0	0	0	0	0	0	0
ADÁSZTEVEL	0	0	0	0	531.036	0	531.036	0	0	0	0	0
ADORJÁNHÁZA	0	0	0	0	292.248	0	292.248	0	0	0	0	0
AJKA	0	0	0	0	20.156.202	0	20.156.202	0	17.155.576	0	17.155.576	0
ALSÓÖRS	22.000.000	0	24.164.548	2.164.548	753.192	0	753.192	0	0	0	0	0
APÁCATORNA	0	0	0	0	138.996	0	138.996	0	0	0	0	0
ASZÓFO	1.300.000	0	1.993.600	693.600	212.058	0	212.058	0	28.917	0	28.917	0
ÁBRAHÁMHEGY	3.400.000	0	4.060.000	660.000	322.542	0	322.542	0	43.983	0	43.983	0
BADACSONYTOMAJ	30.000.000	0	29.633.728	-366.272	1.497.474	0	1.497.474	0	204.201	0	204.201	0
BADACSONYTÖRDEMIC	3.000.000	0	3.380.000	380.000	554.202	0	554.202	0	0	0	0	0
BAKONYBÉL	1.800.000	0	2.394.012	594.012	903.474	0	903.474	0	0	0	0	0
BAKONYGYIRÓT	0	0	0	0	122.958	0	122.958	0	0	0	0	0
BAKONYJÁKÓ	0	0	0	0	419.364	0	419.364	0	0	0	0	0
BAKONYKOPPÁNY	0	0	0	0	154.440	0	154.440	0	0	0	0	0
BAKONYNÁNA	240.000	0	2.098.400	1.858.400	595.188	0	595.188	0	0	0	0	0
BAKONYOSZLOP	0	0	0	0	317.196	0	317.196	0	43.254	0	43.254	0
BAKONYPÖLÖSKE	0	0	0	0	266.706	0	266.706	0	0	0	0	0
BAKONYSÁG	0	0	0	0	61.776	0	61.776	0	0	0	0	0
BAKONYSZENTIVÁN	0	0	0	0	168.102	0	168.102	0	0	0	0	0
BAKONYSZENTKIRÁLY	0	0	0	0	592.812	0	592.812	0	0	0	0	0
BAKONYSZENTLÁSZLÓ	0	0	0	0	1.247.400	0	1.247.400	0	170.100	0	170.100	0
BAKONYSZÜCS	0	0	0	0	232.254	0	232.254	0	0	0	0	0
BAKONYTAMÁSI	0	0	0	0	463.320	0	463.320	0	0	0	0	0
BALATONAKALI	14.000.000	0	19.960.900	5.960.900	387.882	0	387.882	0	52.893	0	52.893	0
BALATONALMÁDI	34.000.000	0	81.039.658	47.039.658	4.856.544	0	4.856.544	0	6.555.008	0	6.555.008	0
BALATONCSICSÓ	0	0	0	0	102.168	0	102.168	0	0	0	0	0
BALATONEDERICS	1.600.000	0	1.972.166	372.166	705.078	0	705.078	0	96.147	0	96.147	0
BALATONFOKAJÁR	0	0	0	0	892.782	0	892.782	0	121.743	0	121.743	0
BALATONFÜRED	180.000.000	0	237.856.506	57.856.506	7.897.824	0	7.897.824	0	7.747.968	0	7.747.968	0
BALATONFÜZFO	2.000.000	0	2.000.000	0	2.585.682	0	2.585.682	0	352.593	0	352.593	0

A HELYI ÖNKORMÁNYZATOK 1999. ÉVI TERVEZETT-TÉNYLEGES NORMATÍV ÁLLAMI HOZZÁJÁRULÁSÁNAK ELSZÁMOLÁSA

VESZPRÉM MEGYE

Megyekód: 19

Önkormányzat	Üdülöhelyi feladatok				Települési igazgatási, kommunális és sportfeladatok				Közzétartási feladatok			
	Állami hozzájárulás, Ft				Állami hozzájárulás, Ft				Állami hozzájárulás, Ft			
	Tervezett	Évközi változás	Tényleges	Eltérés	Tervezett	Évközi változás	Tényleges	Eltérés	Tervezett	Évközi változás	Tényleges	Eltérés
BALATONHENYE	10.000	0	0	-10.000	112.860	0	112.860	0	0	0	0	0
BALATONKENESE	32.000.000	0	38.300.000	6.300.000	2.159.190	0	2.159.190	0	294.435	0	294.435	0
BALATONRENDES	400.000	0	430.000	30.000	84.942	0	84.942	0	11.583	0	11.583	0
BALATONSZEPEZD	6.400.000	0	9.017.494	2.617.494	250.668	0	250.668	0	0	0	0	0
BALATONSZOLOS	20.000	0	65.600	45.600	270.270	0	270.270	0	0	0	0	0
BALATONUDVARI	11.200.000	0	14.693.700	3.493.700	183.546	0	183.546	0	25.029	0	25.029	0
BALATONVILÁGOS	8.000.000	0	12.754.892	4.754.892	766.260	0	766.260	0	104.490	0	104.490	0
BARNAG	0	0	0	0	68.310	0	68.310	0	0	0	0	0
BAZSI	0	0	0	0	297.000	0	297.000	0	0	0	0	0
BÁND	0	0	0	0	365.904	0	365.904	0	49.896	0	49.896	0
BERHIDA	0	0	0	0	3.472.524	0	3.472.524	0	473.526	0	473.526	0
BÉB	0	0	0	0	147.906	0	147.906	0	0	0	0	0
BÉKÁS	0	0	0	0	138.402	0	138.402	0	0	0	0	0
BODORFA	0	0	0	0	90.882	0	90.882	0	0	0	0	0
BORSZÖRCsök	0	0	0	0	265.518	0	265.518	0	0	0	0	0
BORZAVÁR	1.600.000	0	2.011.604	411.604	781.110	0	781.110	0	0	0	0	0
CSABRENDEK	0	0	0	0	1.843.182	0	1.843.182	0	251.343	0	251.343	0
CSAJÁG	0	0	0	0	538.758	0	538.758	0	0	0	0	0
CSEHBÁNJA	0	0	0	0	172.260	0	172.260	0	0	0	0	0
CSESZNEK	0	0	0	0	352.242	0	352.242	0	0	0	0	0
CSETÉNY	0	0	0	0	1.252.746	0	1.252.746	0	0	0	0	0
CSOPAK	18.000.000	0	30.894.010	12.894.010	999.702	0	999.702	0	136.323	0	136.323	0
CSÓT	0	0	0	0	688.446	0	688.446	0	0	0	0	0
CSÖGLE	0	0	0	0	456.786	0	456.786	0	0	0	0	0
DABRONC	0	0	0	0	330.264	0	330.264	0	0	0	0	0
DABRONY	0	0	0	0	276.804	0	276.804	0	0	0	0	0
DÁKA	0	0	0	0	378.972	0	378.972	0	0	0	0	0
DEVECSER	0	0	0	0	3.259.872	0	3.259.872	0	6.334.823	0	6.334.823	0
DOBA	0	0	0	0	345.708	0	345.708	0	0	0	0	0
DÖBRÖNTE	1.100.000	0	1.564.200	464.200	159.192	0	159.192	0	0	0	0	0

A HELYI ÖNKORMÁNYZATOK 1999. ÉVI TERVEZETT-TÉNYLEGES NORMATÍV ÁLLAMI HOZZÁJÁRULÁSÁNAK ELSZÁMOLÁSA

VESZPRÉM MEGYE

Megyekód: 19

Önkormányzat	Üdülőhelyi feladatok				Települési igazgatási, kommunális és sportfeladatok				Közzétartási feladatok			
	Állami hozzájárulás, Ft				Állami hozzájárulás, Ft				Állami hozzájárulás, Ft			
	Tervezett	Évközi változás	Tényleges	Eltérés	Tervezett	Évközi változás	Tényleges	Eltérés	Tervezett	Évközi változás	Tényleges	Eltérés
DÖRGICSE	160.000	0	288.266	128.266	177.606	0	177.606	0	24.219	0	24.219	0
DUDAR	0	0	0	0	1.079.298	0	1.079.298	0	0	0	0	0
EGERALJA	0	0	0	0	179.388	0	179.388	0	0	0	0	0
EGYHÁZASKESZŐ	0	0	0	0	352.836	0	352.836	0	0	0	0	0
EPLÉNY	0	0	0	0	272.052	0	272.052	0	0	0	0	0
FARKASGYEPÜ	100.000	0	100.000	0	213.840	0	213.840	0	0	0	0	0
FELSOŐRS	500.000	0	762.000	262.000	642.708	0	642.708	0	0	0	0	0
FENYOFO	0	0	0	0	99.198	0	99.198	0	13.527	0	13.527	0
GANNA	0	0	0	0	209.682	0	209.682	0	0	0	0	0
GECSE	0	0	0	0	299.970	0	299.970	0	0	0	0	0
GIC	0	0	0	0	258.984	0	258.984	0	0	0	0	0
GOGÁNFA	0	0	0	0	487.080	0	487.080	0	0	0	0	0
GYEPÜKAJÁN	0	0	0	0	247.104	0	247.104	0	0	0	0	0
GYULAKESZI	0	0	0	0	430.056	0	430.056	0	0	0	0	0
HAJMÁSKÉR	0	0	0	0	1.368.576	0	1.368.576	0	186.624	0	186.624	0
HALIMBA	0	0	0	0	697.356	0	697.356	0	0	0	0	0
HÁRSKÚT	0	0	0	0	381.348	0	381.348	0	0	0	0	0
HEGYESD	0	0	0	0	105.732	0	105.732	0	0	0	0	0
HEGYMAGAS	0	0	0	0	173.448	0	173.448	0	0	0	0	0
HEREND	0	0	0	0	2.010.096	0	2.010.096	0	274.104	0	274.104	0
HETYEFO	0	0	0	0	70.686	0	70.686	0	0	0	0	0
HIDEGKÚT	0	0	0	0	248.292	0	248.292	0	0	0	0	0
HOMOKBÖDŐGE	0	0	0	0	462.132	0	462.132	0	0	0	0	0
HOSZTÓT	0	0	0	0	67.122	0	67.122	0	9.153	0	9.153	0
ISZKÁZ	0	0	0	0	283.932	0	283.932	0	0	0	0	0
JÁSD	0	0	0	0	521.532	0	521.532	0	0	0	0	0
KAMOND	0	0	0	0	292.248	0	292.248	0	0	0	0	0
KAPOLCS	0	0	0	0	277.992	0	277.992	0	0	0	0	0
KARAKOSZÖRCSÖK	0	0	0	0	194.238	0	194.238	0	0	0	0	0
KÁPTALANFA	0	0	0	0	553.014	0	553.014	0	0	0	0	0

A HELYI ÖNKORMÁNYZATOK 1999. ÉVI TERVEZETT-TÉNYLEGES NORMATÍV ÁLLAMI HOZZÁJÁRULÁSÁNAK ELSZÁMOLÁSA

VESZPRÉM MEGYE

Megyekód: 19

Önkormányzat	Üdülőhelyi feladatok				Települési igazgatási, kommunális és sportfeladatok				Közzétartási feladatok			
	Állami hozzájárulás, Ft				Állami hozzájárulás, Ft				Állami hozzájárulás, Ft			
	Tervezett	Évközi változás	Tényleges	Eltérés	Tervezett	Évközi változás	Tényleges	Eltérés	Tervezett	Évközi változás	Tényleges	Eltérés
KÁPTALANTÓTI	26.000	0	22.000	-4.000	286.902	0	286.902	0	39.123	0	39.123	0
KEMENESHOGYÉSZ	0	0	0	0	362.340	0	362.340	0	0	0	0	0
KEMENESSZENTPÉTER	0	0	0	0	494.208	0	494.208	0	0	0	0	0
KERTA	0	0	0	0	455.598	0	455.598	0	0	0	0	0
KÉKKÚT	0	0	0	0	41.580	0	41.580	0	0	0	0	0
KIRÁLYSZENTISTVÁN	0	0	0	0	225.720	0	225.720	0	30.780	0	30.780	0
KISAPÁTI	0	0	0	0	217.404	0	217.404	0	0	0	0	0
KISBERZSENY	0	0	0	0	79.002	0	79.002	0	0	0	0	0
KISCSOSZ	0	0	0	0	89.100	0	89.100	0	0	0	0	0
KISLÓD	0	0	0	0	782.892	0	782.892	0	0	0	0	0
KISPIRIT	0	0	0	0	71.280	0	71.280	0	0	0	0	0
KISSZOLOS	0	0	0	0	83.160	0	83.160	0	0	0	0	0
KOLONTÁR	0	0	0	0	488.268	0	488.268	0	0	0	0	0
KÖVESKÁL	60.000	0	62.960	2.960	269.082	0	269.082	0	0	0	0	0
KOVÁGÓÖRS	400.000	0	400.000	0	542.322	0	542.322	0	0	0	0	0
KÚP	0	0	0	0	282.744	0	282.744	0	0	0	0	0
KÜLSŐVAT	0	0	0	0	533.412	0	533.412	0	0	0	0	0
KÜNGÖS	0	0	0	0	339.768	0	339.768	0	46.332	0	46.332	0
LESENCEFALU	0	0	0	0	204.336	0	204.336	0	0	0	0	0
LESENCEISTVÁND	0	0	0	0	579.744	0	579.744	0	0	0	0	0
LESENCETOMAJ	0	0	0	0	711.612	0	711.612	0	0	0	0	0
LITÉR	0	0	0	0	1.191.564	0	1.191.564	0	162.486	0	162.486	0
LOVAS	312.000	0	507.832	195.832	237.600	0	237.600	0	0	0	0	0
LOVÁSZPATONA	0	0	0	0	820.314	0	820.314	0	0	0	0	0
LÓKÚT	46.000	0	46.000	0	301.158	0	301.158	0	0	0	0	0
MAGYARGENCS	0	0	0	0	398.574	0	398.574	0	0	0	0	0
MAGYARPOLÁNY	0	0	0	0	750.222	0	750.222	0	0	0	0	0
MALOMSOK	0	0	0	0	368.874	0	368.874	0	0	0	0	0
MARCALGERGELYI	0	0	0	0	295.812	0	295.812	0	0	0	0	0
MARCALTO	0	0	0	0	545.886	0	545.886	0	0	0	0	0

A HELYI ÖNKORMÁNYZATOK 1999. ÉVI TERVEZETT-TÉNYLEGES NORMATÍV ÁLLAMI HOZZÁJÁRULÁSÁNAK ELSZÁMOLÁSA

VESZPRÉM MEGYE

Megyekód: 19

Önkormányzat	Üdülőhelyi feladatok				Települési igazgatási, kommunális és sportfeladatok				Közzétartási feladatok			
	Állami hozzájárulás, Ft				Állami hozzájárulás, Ft				Állami hozzájárulás, Ft			
	Tervezett	Évközi változás	Tényleges	Eltérés	Tervezett	Évközi változás	Tényleges	Eltérés	Tervezett	Évközi változás	Tényleges	Eltérés
MÁRKÓ	0	0	0	0	656.964	0	656.964	0	0	0	0	0
MEGYER	0	0	0	0	37.422	0	37.422	0	0	0	0	0
MENCSELY	0	0	0	0	168.102	0	168.102	0	0	0	0	0
MEZOLAK	0	0	0	0	670.626	0	670.626	0	0	0	0	0
MIHÁLYHÁZA	0	0	0	0	526.284	0	526.284	0	0	0	0	0
MINDSZENTKÁLLA	60.000	0	51.720	-8.280	211.464	0	211.464	0	0	0	0	0
MONOSTORAPÁTI	0	0	0	0	708.048	0	708.048	0	0	0	0	0
MONOSZLÓ	0	0	24.300	24.300	96.822	0	96.822	0	13.203	0	13.203	0
NAGYACSÁD	0	0	0	0	429.462	0	429.462	0	0	0	0	0
NAGYALÁSONY	0	0	0	0	317.790	0	317.790	0	0	0	0	0
NAGYDÉM	0	0	0	0	256.014	0	256.014	0	0	0	0	0
NAGYESZTERGÁR	0	0	0	0	724.680	0	724.680	0	0	0	0	0
NAGYGYIMÓT	0	0	0	0	389.664	0	389.664	0	0	0	0	0
NAGYPIRIT	0	0	0	0	221.562	0	221.562	0	0	0	0	0
NAGYTEVEL	0	0	0	0	335.016	0	335.016	0	0	0	0	0
NAGYVÁZSONY	1.000.000	0	802.000	-198.000	1.085.832	0	1.085.832	0	0	0	0	0
NEMESGÖRZSÖNY	0	0	0	0	475.794	0	475.794	0	0	0	0	0
NEMESGULÁCS	0	0	0	0	646.272	0	646.272	0	0	0	0	0
NEMESHANY	0	0	0	0	264.330	0	264.330	0	0	0	0	0
NEMESSZALÓK	0	0	0	0	608.850	0	608.850	0	0	0	0	0
NEMESVÁMOS	0	0	0	0	1.502.226	0	1.502.226	0	0	0	0	0
NEMESVITA	120.000	0	231.926	111.926	235.224	0	235.224	0	32.076	0	32.076	0
NÉMETBÁNYA	0	0	0	0	52.866	0	52.866	0	0	0	0	0
NOSZLOP	0	0	0	0	689.040	0	689.040	0	0	0	0	0
NÓRÁP	0	0	0	0	147.906	0	147.906	0	0	0	0	0
NYÁRÁD	0	0	0	0	565.488	0	565.488	0	0	0	0	0
NYIRÁD	0	0	0	0	1.141.668	0	1.141.668	0	0	0	0	0
OLASZFALU	0	0	0	0	638.550	0	638.550	0	0	0	0	0
OROSZI	0	0	0	0	98.604	0	98.604	0	0	0	0	0
ÓBUDAVÁR	0	0	0	0	42.174	0	42.174	0	0	0	0	0

A HELYI ÖNKORMÁNYZATOK 1999. ÉVI TERVEZETT-TÉNYLEGES NORMATÍV ÁLLAMI HOZZÁJÁRULÁSÁNAK ELSZÁMOLÁSA

VESZPRÉM MEGYE

Megyekód: 19

Önkormányzat	Üdülőhelyi feladatok				Települési igazgatási, kommunális és sportfeladatok				Közzétartási feladatok			
	Állami hozzájárulás, Ft				Állami hozzájárulás, Ft				Állami hozzájárulás, Ft			
	Tervezett	Évközi változás	Tényleges	Eltérés	Tervezett	Évközi változás	Tényleges	Eltérés	Tervezett	Évközi változás	Tényleges	Eltérés
ÖCS	0	0	0	0	146.124	0	146.124	0	0	0	0	0
ÖRVÉNYES	760.000	0	1.297.000	537.000	102.168	0	102.168	0	0	0	0	0
ÖSKÜ	0	0	0	0	1.366.200	0	1.366.200	0	0	0	0	0
OSI	0	0	0	0	1.255.122	0	1.255.122	0	0	0	0	0
PALOZNAK	16.000.000	0	17.020.000	1.020.000	218.592	0	218.592	0	29.808	0	29.808	0
PAPKESZI	0	0	0	0	982.476	0	982.476	0	133.974	0	133.974	0
PÁPA	0	0	0	0	20.040.372	0	20.040.372	0	19.726.964	0	19.726.964	0
PÁPADERESKE	0	0	0	0	165.132	0	165.132	0	0	0	0	0
PÁPAKOVÁCSI	0	0	0	0	365.904	0	365.904	0	0	0	0	0
PÁPASALAMON	0	0	0	0	236.412	0	236.412	0	0	0	0	0
PÁPATESZÉR	0	0	0	0	765.072	0	765.072	0	0	0	0	0
PÉCSÉLY	600.000	0	558.240	-41.760	357.588	0	357.588	0	48.762	0	48.762	0
PÉNZESGYOR	0	0	0	0	230.472	0	230.472	0	0	0	0	0
PÉTFÜRDŐ	0	0	0	0	3.152.952	0	3.152.952	0	0	0	0	0
PULA	0	0	0	0	130.680	0	130.680	0	0	0	0	0
PUSZTAMISKE	0	0	0	0	281.556	0	281.556	0	0	0	0	0
RAPOSKA	0	0	0	0	136.620	0	136.620	0	0	0	0	0
RÉVFÜLÖP	24.000.000	0	28.668.898	4.668.898	746.064	0	746.064	0	0	0	0	0
RIGÁCS	0	0	0	0	124.146	0	124.146	0	0	0	0	0
ROMÁND	0	0	0	0	207.900	0	207.900	0	0	0	0	0
SALFÖLD	20.000	0	108.000	88.000	46.332	0	46.332	0	6.318	0	6.318	0
SÁSKA	0	0	0	0	175.230	0	175.230	0	0	0	0	0
SIKÁTOR	0	0	0	0	216.216	0	216.216	0	29.484	0	29.484	0
SOMLÓJENO	0	0	0	0	188.298	0	188.298	0	0	0	0	0
SOMLÓSZOLOS	0	0	0	0	484.110	0	484.110	0	0	0	0	0
SOMLÓVÁSÁRHELY	0	0	0	0	686.664	0	686.664	0	0	0	0	0
SOMLÓVECSE	0	0	0	0	67.716	0	67.716	0	0	0	0	0
SÓLY	0	0	0	0	219.780	0	219.780	0	29.970	0	29.970	0
SÜMEG	1.400.000	0	2.211.800	811.800	4.180.572	0	4.180.572	0	6.289.854	0	6.289.854	0
SÜMEGPRÁGA	0	0	0	0	413.424	0	413.424	0	0	0	0	0

A HELYI ÖNKORMÁNYZATOK 1999. ÉVI TERVEZETT-TÉNYLEGES NORMATÍV ÁLLAMI HOZZÁJÁRULÁSÁNAK ELSZÁMOLÁSA

VESZPRÉM MEGYE

Megyekód: 19

Önkormányzat	Üdülőhelyi feladatok				Települési igazgatási, kommunális és sportfeladatok				Közzétartási feladatok			
	Állami hozzájárulás, Ft				Állami hozzájárulás, Ft				Állami hozzájárulás, Ft			
	Tervezett	Évközi változás	Tényleges	Eltérés	Tervezett	Évközi változás	Tényleges	Eltérés	Tervezett	Évközi változás	Tényleges	Eltérés
SZÁPÁR	0	0	0	0	333.828	0	333.828	0	0	0	0	0
SZENTANTALFA	0	0	0	0	238.788	0	238.788	0	0	0	0	0
SZENTBÉKKÁLLA	50.000	0	40.380	-9.620	153.846	0	153.846	0	0	0	0	0
SZENTGÁL	0	0	0	0	1.678.644	0	1.678.644	0	228.906	0	228.906	0
SZENTIMREFALVA	0	0	0	0	149.688	0	149.688	0	20.412	0	20.412	0
SZENTJAKABFA	0	0	0	0	83.754	0	83.754	0	0	0	0	0
SZENTKIRÁLYSZABADJA	84.000	0	134.100	50.100	1.138.698	0	1.138.698	0	0	0	0	0
SZIGLIGET	1.400.000	0	2.418.700	1.018.700	633.204	0	633.204	0	0	0	0	0
SZOC	0	0	0	0	266.112	0	266.112	0	0	0	0	0
TAGYON	0	0	0	0	57.618	0	57.618	0	0	0	0	0
TAKÁCSI	0	0	0	0	596.376	0	596.376	0	0	0	0	0
TALIÁNDÖRÖGD	100.000	0	66.870	-33.130	457.380	0	457.380	0	0	0	0	0
TAPOLCA	1.000.000	0	1.064.000	64.000	11.074.536	0	11.074.536	0	15.877.042	0	15.877.042	0
TÉS	0	0	0	0	603.504	0	603.504	0	0	0	0	0
TIHANY	84.000.000	0	84.714.740	714.740	776.952	0	776.952	0	105.948	0	105.948	0
TÓTVÁZSONY	500.000	0	184.000	-316.000	709.236	0	709.236	0	0	0	0	0
TÚSKEVÁR	0	0	0	0	380.160	0	380.160	0	0	0	0	0
UGOD	0	0	0	0	952.182	0	952.182	0	0	0	0	0
UKK	0	0	0	0	229.878	0	229.878	0	0	0	0	0
UZSA	0	0	0	0	244.728	0	244.728	0	0	0	0	0
ÚRKÚT	0	0	0	0	1.315.116	0	1.315.116	0	0	0	0	0
VANYOLA	0	0	0	0	381.942	0	381.942	0	0	0	0	0
VASZAR	0	0	0	0	991.980	0	991.980	0	0	0	0	0
VÁRKESZO	0	0	0	0	143.748	0	143.748	0	0	0	0	0
VÁROSLÓD	0	0	0	0	866.646	0	866.646	0	0	0	0	0
VÁRPALOTA	0	0	0	0	13.385.196	0	13.385.196	0	13.290.735	0	13.290.735	0
VÁSZOLY	20.000	0	72.700	52.700	133.650	0	133.650	0	18.225	0	18.225	0
VESZPRÉM	3.000.000	0	3.564.400	564.400	37.321.020	0	37.321.020	0	28.044.905	0	28.044.905	0
VESZPRÉMFAJSZ	50.000	0	33.078	-16.922	151.470	0	151.470	0	0	0	0	0
VESZPRÉMGALSA	0	0	0	0	169.884	0	169.884	0	23.166	0	23.166	0

A HELYI ÖNKORMÁNYZATOK 1999. ÉVI TERVEZETT-TÉNYLEGES NORMATÍV ÁLLAMI HOZZÁJÁRULÁSÁNAK ELSZÁMOLÁSA

VESZPRÉM MEGYE

Megyekód: 19

Önkormányzat	Üdülőhelyi feladatok				Települési igazgatási, kommunális és sportfeladatok				Körzeti igazgatási feladatok			
	Állami hozzájárulás, Ft				Állami hozzájárulás, Ft				Állami hozzájárulás, Ft			
	Tervezett	Évközi változás	Tényleges	Eltérés	Tervezett	Évközi változás	Tényleges	Eltérés	Tervezett	Évközi változás	Tényleges	Eltérés
VESZPRÉMVARSÁNY	0	0	0	0	628.452	0	628.452	0	85.698	0	85.698	0
VID	0	0	0	0	89.100	0	89.100	0	0	0	0	0
VIGÁNTPETEND	0	0	0	0	117.612	0	117.612	0	0	0	0	0
VILONYA	0	0	0	0	388.476	0	388.476	0	0	0	0	0
VINÁR	0	0	0	0	155.628	0	155.628	0	0	0	0	0
VÖRÖSTÓ	0	0	0	0	64.746	0	64.746	0	0	0	0	0
ZALAERDŐD	0	0	0	0	225.126	0	225.126	0	0	0	0	0
ZALAGYÖMÖRŐ	0	0	0	0	320.760	0	320.760	0	0	0	0	0
ZALAHALÁP	0	0	0	0	637.956	0	637.956	0	0	0	0	0
ZALAMEGGYES	0	0	0	0	33.858	0	33.858	0	0	0	0	0
ZALASZEGVÁR	0	0	0	0	97.416	0	97.416	0	13.284	0	13.284	0
ZÁNKA	8.400.000	0	11.635.200	3.235.200	534.006	0	534.006	0	72.819	0	72.819	0
ZIRC	600.000	0	538.600	-61.400	4.532.220	0	4.532.220	0	10.825.187	0	10.825.187	0
MEGYE ÖNKORM. ÖSSZ.	516.838.000	0	677.914.728	161.076.728	227.728.908	0	227.728.908	0	135.986.919	0	135.986.919	0

A HELYI ÖNKORMÁNYZATOK 1999. ÉVI TERVEZETT-TÉNYLEGES NORMATÍV ÁLLAMI HOZZÁJÁRULÁSÁNAK ELSZÁMOLÁSA

VESZPRÉM MEGYE

Megyekód: 19

Önkormányzat	Megyei/fővárosi igazgatási és sportfeladatok				Szociális és gyermekjóléti alapszolgáltatási feladatok				Gyermekvédelmi szakellátás			
	Állami hozzájárulás, Ft				Állami hozzájárulás, Ft				Állami hozzájárulás, Ft			
	Tervezett	Évközi változás	Tényleges	Eltérés	Tervezett	Évközi változás	Tényleges	Eltérés	Tervezett	Évközi változás	Tényleges	Eltérés
MEGYEI ÖNKORMÁNYZAT	64.943.658	0	64.943.658	0	0	0	0	0	295.290.000	0	292.140.000	—3.150.000
ADÁSZTEVEL	0	0	0	0	1.009.326	146.616	1.155.942	0	0	0	0	0
ADORJÁNHÁZA	0	0	0	0	474.780	0	474.780	0	0	0	0	0
AJKA	0	0	0	0	43.875.369	0	43.875.369	0	0	0	0	0
ALSÓÖRS	0	0	0	0	1.223.620	0	1.223.620	0	0	0	0	0
APÁCATORNA	0	0	0	0	225.810	0	225.810	0	0	0	0	0
ASZÓFO	0	0	0	0	344.505	0	344.505	0	0	0	0	0
ÁBRAHÁMHEGY	0	0	0	0	523.995	0	523.995	0	0	0	0	0
BADACSONYTOMAJ	0	0	0	0	2.432.765	0	2.432.765	0	0	0	0	0
BADACSONYTÖRDEMIC	0	0	0	0	900.345	0	900.345	0	0	0	0	0
BAKONYBÉL	0	0	0	0	1.467.765	0	1.467.765	0	0	0	0	0
BAKONYGYIRÓT	0	0	0	0	199.755	0	199.755	0	0	0	0	0
BAKONYJÁKÓ	0	0	0	0	797.074	115.784	912.858	0	0	0	0	0
BAKONYKOPPÁNY	0	0	0	0	293.540	42.640	336.180	0	0	0	0	0
BAKONYNÁNA	0	0	0	0	1.946.930	0	1.946.930	0	0	0	0	0
BAKONYOSZLOP	0	0	0	0	515.310	0	515.310	0	0	0	0	0
BAKONYPÖLÖSKE	0	0	0	0	433.285	73.636	506.921	0	0	0	0	0
BAKONYSÁG	0	0	0	0	117.416	17.056	134.472	0	0	0	0	0
BAKONYSZENTIVÁN	0	0	0	0	1.299.507	46.412	1.345.919	0	0	0	0	0
BAKONYSZENTKIRÁLY	0	0	0	0	963.070	0	963.070	0	0	0	0	0
BAKONYSZENTLÁSZLÓ	0	0	0	0	2.026.500	0	2.026.500	0	0	0	0	0
BAKONYSZÜCS	0	0	0	0	441.439	64.124	505.727	164	0	0	0	0
BAKONYTAMÁSI	0	0	0	0	880.620	127.920	1.008.540	0	0	0	0	0
BALATONAKALI	0	0	0	0	630.145	0	630.145	0	0	0	0	0
BALATONALMÁDI	0	0	0	0	10.571.568	0	10.571.568	0	0	0	0	0
BALATONCSICSÓ	0	0	0	0	165.980	0	165.980	0	0	0	0	0
BALATONEDERICS	0	0	0	0	1.145.455	0	1.145.455	0	0	0	0	0
BALATONFOKAJÁR	0	0	0	0	1.450.395	246.492	1.696.887	0	0	0	0	0
BALATONFÜRED	0	0	0	0	17.191.728	0	17.191.728	0	0	0	0	0
BALATONFÜZFO	0	0	0	0	5.628.429	0	5.628.429	0	0	0	0	0

A HELYI ÖNKORMÁNYZATOK 1999. ÉVI TERVEZETT-TÉNYLEGES NORMATÍV ÁLLAMI HOZZÁJÁRULÁSÁNAK ELSZÁMOLÁSA

VESZPRÉM MEGYE

Megyekód: 19

Önkormányzat	Megyei/fővárosi igazgatási és sportfeladatok				Szociális és gyermekjóléti alapszolgáltatási feladatok				Gyermekvédelmi szakellátás			
	Állami hozzájárulás, Ft				Állami hozzájárulás, Ft				Állami hozzájárulás, Ft			
	Tervezett	Évközi változás	Tényleges	Eltérés	Tervezett	Évközi változás	Tényleges	Eltérés	Tervezett	Évközi változás	Tényleges	Eltérés
BALATONHENYE	0	0	0	0	183.350	0	183.350	0	0	0	0	0
BALATONKENESE	0	0	0	0	4.700.055	0	4.700.055	0	0	0	0	0
BALATONRENDES	0	0	0	0	137.995	0	137.995	0	0	0	0	0
BALATONSZEPEZD	0	0	0	0	407.230	0	407.230	0	0	0	0	0
BALATONSZOLOS	0	0	0	0	439.075	0	439.075	0	0	0	0	0
BALATONUDVARI	0	0	0	0	298.185	0	298.185	0	0	0	0	0
BALATONVILÁGOS	0	0	0	0	1.244.850	0	1.244.850	0	0	0	0	0
BARNAG	0	0	0	0	110.975	0	110.975	0	0	0	0	0
BAZSI	0	0	0	0	1.462.500	0	1.462.500	0	0	0	0	0
BÁND	0	0	0	0	594.440	0	594.440	0	0	0	0	0
BERHIDA	0	0	0	0	7.558.878	0	7.558.878	0	0	0	0	0
BÉB	0	0	0	0	1.261.121	0	1.261.121	0	0	0	0	0
BÉKÁS	0	0	0	0	1.243.057	38.212	1.281.269	0	0	0	0	0
BODORFA	0	0	0	0	147.645	0	147.645	0	0	0	0	0
BORSZÖRCsök	0	0	0	0	431.355	73.308	504.663	0	0	0	0	0
BORZAVÁR	0	0	0	0	1.268.975	0	1.268.975	0	0	0	0	0
CSABRENDEK	0	0	0	0	4.012.179	0	4.012.179	0	0	0	0	0
CSAJÁG	0	0	0	0	875.255	0	875.255	0	0	0	0	0
CSEHBÁNIA	0	0	0	0	279.850	0	279.850	0	0	0	0	0
CSESZNEK	0	0	0	0	1.552.245	0	1.552.245	0	0	0	0	0
CSETÉNY	0	0	0	0	2.035.185	0	2.035.185	0	0	0	0	0
CSOPAK	0	0	0	0	1.624.095	0	1.624.095	0	0	0	0	0
CSÓT	0	0	0	0	2.288.511	0	2.288.511	0	0	0	0	0
CSÖGLE	0	0	0	0	742.085	0	742.085	0	0	0	0	0
DABRONC	0	0	0	0	1.516.540	0	1.516.540	0	0	0	0	0
DABRONY	0	0	0	0	449.690	76.424	526.114	0	0	0	0	0
DÁKA	0	0	0	0	720.302	104.632	824.934	0	0	0	0	0
DEVECSER	0	0	0	0	7.095.984	0	7.095.984	0	0	0	0	0
DOBA	0	0	0	0	561.630	0	561.630	0	0	0	0	0
DÖBRÖNTE	0	0	0	0	302.572	43.952	346.524	0	0	0	0	0

A HELYI ÖNKORMÁNYZATOK 1999. ÉVI TERVEZETT-TÉNYLEGES NORMATÍV ÁLLAMI HOZZÁJÁRULÁSÁNAK ELSZÁMOLÁSA

VESZPRÉM MEGYE

Megyekód: 19

Önkormányzat	Megyei/fővárosi igazgatási és sportfeladatok				Szociális és gyermekjóléti alapszolgáltatási feladatok				Gyermekvédelmi szakellátás			
	Állami hozzájárulás, Ft				Állami hozzájárulás, Ft				Állami hozzájárulás, Ft			
	Tervezett	Évközi változás	Tényleges	Eltérés	Tervezett	Évközi változás	Tényleges	Eltérés	Tervezett	Évközi változás	Tényleges	Eltérés
DÖRGICSE	0	0	0	0	288.535	0	288.535	0	0	0	0	0
DUDAR	0	0	0	0	1.753.405	0	1.753.405	0	0	0	0	0
EGERALJA	0	0	0	0	291.430	0	291.430	0	0	0	0	0
EGYHÁZASKESZŐ	0	0	0	0	670.626	97.416	768.042	0	0	0	0	0
EPLÉNY	0	0	0	0	441.970	0	441.970	0	0	0	0	0
FARKASGYEPŰ	0	0	0	0	347.400	88.560	435.960	0	0	0	0	0
FELSOŐRS	0	0	0	0	1.044.130	0	1.044.130	0	0	0	0	0
FENYŐFO	0	0	0	0	161.155	0	161.155	0	0	0	0	0
GANNA	0	0	0	0	398.537	57.892	456.429	0	0	0	0	0
GECSE	0	0	0	0	487.325	0	487.325	0	0	0	0	0
GIC	0	0	0	0	1.472.244	0	1.472.244	0	0	0	0	0
GOGÁNFA	0	0	0	0	791.300	0	791.300	0	0	0	0	0
GYEPÜKAJÁN	0	0	0	0	401.440	0	401.440	0	0	0	0	0
GYULAKESZI	0	0	0	0	698.660	0	698.660	0	0	0	0	0
HAJMÁSKÉR	0	0	0	0	2.223.360	377.856	2.601.216	0	0	0	0	0
HALIMBA	0	0	0	0	1.132.910	0	1.132.910	0	0	0	0	0
HÁRSKÚT	0	0	0	0	619.530	0	619.530	0	0	0	0	0
HEGYESD	0	0	0	0	171.770	0	171.770	0	0	0	0	0
HEGYMAGAS	0	0	0	0	281.780	0	281.780	0	0	0	0	0
HEREND	0	0	0	0	4.375.512	0	4.375.512	0	0	0	0	0
HETYEFO	0	0	0	0	114.835	0	114.835	0	0	0	0	0
HIDEGKÚT	0	0	0	0	1.383.370	0	1.383.370	0	0	0	0	0
HOMOKBÖDŐGE	0	0	0	0	1.005.954	-255.184	750.770	0	0	0	0	0
HOSZTÓT	0	0	0	0	146.109	0	146.109	0	0	0	0	0
ISZKÁZ	0	0	0	0	461.270	0	461.270	0	0	0	0	0
JÁSD	0	0	0	0	847.270	0	847.270	0	0	0	0	0
KAMOND	0	0	0	0	474.780	0	474.780	0	0	0	0	0
KAPOLCS	0	0	0	0	451.620	0	451.620	0	0	0	0	0
KARAKOSZÖRCSEK	0	0	0	0	315.555	0	315.555	0	0	0	0	0
KÁPTALANFA	0	0	0	0	898.415	0	898.415	0	0	0	0	0

A HELYI ÖNKORMÁNYZATOK 1999. ÉVI TERVEZETT-TÉNYLEGES NORMATÍV ÁLLAMI HOZZÁJÁRULÁSÁNAK ELSZÁMOLÁSA

VESZPRÉM MEGYE

Megyekód: 19

Önkormányzat	Megyei/fővárosi igazgatási és sportfeladatok				Szociális és gyermekjóléti alapszolgáltatási feladatok				Gyermekvédelmi szakellátás			
	Állami hozzájárulás, Ft				Állami hozzájárulás, Ft				Állami hozzájárulás, Ft			
	Tervezett	Évközi változás	Tényleges	Eltérés	Tervezett	Évközi változás	Tényleges	Eltérés	Tervezett	Évközi változás	Tényleges	Eltérés
KÁPTALANTÓTI	0	0	0	0	466.095	0	466.095	0	0	0	0	0
KEMENESHOGYÉSZ	0	0	0	0	688.690	0	688.690	0	0	0	0	0
KEMENESSZENTPÉTER	0	0	0	0	939.328	136.448	1.075.776	0	0	0	0	0
KERTA	0	0	0	0	740.155	0	740.155	0	0	0	0	0
KÉKKÚT	0	0	0	0	67.550	0	67.550	0	0	0	0	0
KIRÁLYSZENTISTVÁN	0	0	0	0	366.700	0	366.700	0	0	0	0	0
KISAPÁTI	0	0	0	0	353.190	0	353.190	0	0	0	0	0
KISBERZSENY	0	0	0	0	128.345	0	128.345	0	0	0	0	0
KISCSOSZ	0	0	0	0	1.124.750	0	1.124.750	0	0	0	0	0
KISLÓD	0	0	0	0	1.271.870	0	1.271.870	0	0	0	0	0
KISPIRIT	0	0	0	0	115.800	0	115.800	0	0	0	0	0
KISSZOLOS	0	0	0	0	135.100	0	135.100	0	0	0	0	0
KOLONTÁR	0	0	0	0	793.230	134.808	928.038	0	0	0	0	0
KÖVESKÁL	0	0	0	0	437.145	0	437.145	0	0	0	0	0
KOVÁGÓÖRS	0	0	0	0	881.045	0	881.045	0	0	0	0	0
KÚP	0	0	0	0	537.404	78.064	615.468	0	0	0	0	0
KÜLSŐVAT	0	0	0	0	1.013.842	147.272	1.161.114	0	0	0	0	0
KÜNGÖS	0	0	0	0	551.980	93.808	645.788	0	0	0	0	0
LESENCEFALU	0	0	0	0	331.960	0	331.960	0	0	0	0	0
LESENCEISTVÁND	0	0	0	0	941.840	0	941.840	0	0	0	0	0
LESENCETOMAJ	0	0	0	0	1.156.070	0	1.156.070	0	0	0	0	0
LITÉR	0	0	0	0	1.935.790	0	1.935.790	0	0	0	0	0
LOVAS	0	0	0	0	386.000	0	386.000	0	0	0	0	0
LOVÁSZPATONA	0	0	0	0	1.559.149	226.484	1.785.633	0	0	0	0	0
LÓKÚT	0	0	0	0	489.255	83.148	489.255	-83.148	0	0	0	0
MAGYARGENCS	0	0	0	0	757.559	110.044	867.603	0	0	0	0	0
MAGYARPOLÁNY	0	0	0	0	1.218.795	0	1.218.795	0	0	0	0	0
MALOMSOK	0	0	0	0	701.109	101.844	802.953	0	0	0	0	0
MARCALGERGELYI	0	0	0	0	562.242	81.672	643.914	0	0	0	0	0
MARCALTO	0	0	0	0	1.037.551	0	1.037.551	0	0	0	0	0

A HELYI ÖNKORMÁNYZATOK 1999. ÉVI TERVEZETT-TÉNYLEGES NORMATÍV ÁLLAMI HOZZÁJÁRULÁSÁNAK ELSZÁMOLÁSA

VESZPRÉM MEGYE

Megyekód: 19

Önkormányzat	Megyei/fővárosi igazgatási és sportfeladatok				Szociális és gyermekjóléti alapszolgáltatási feladatok				Gyermekvédelmi szakellátás			
	Állami hozzájárulás, Ft				Állami hozzájárulás, Ft				Állami hozzájárulás, Ft			
	Tervezett	Évközi változás	Tényleges	Eltérés	Tervezett	Évközi változás	Tényleges	Eltérés	Tervezett	Évközi változás	Tényleges	Eltérés
MÁRKÓ	0	0	0	0	1.067.290	0	1.067.290	0	0	0	0	0
MEGYER	0	0	0	0	60.795	0	60.795	0	0	0	0	0
MENCSELY	0	0	0	0	273.095	0	273.095	0	0	0	0	0
MEZOLAK	0	0	0	0	1.274.641	185.156	1.459.797	0	0	0	0	0
MIHÁLYHÁZA	0	0	0	0	1.000.294	0	1.000.294	0	0	0	0	0
MINDSZENTKÁLLA	0	0	0	0	343.540	0	343.540	0	0	0	0	0
MONOSTORAPÁTI	0	0	0	0	1.150.280	0	1.150.280	0	0	0	0	0
MONOSZLÓ	0	0	0	0	157.295	0	157.295	0	0	0	0	0
NAGYACSÁD	0	0	0	0	816.267	118.572	934.839	0	0	0	0	0
NAGYALÁSONY	0	0	0	0	516.275	87.740	604.015	0	0	0	0	0
NAGYDÉM	0	0	0	0	1.466.599	70.684	1.537.283	0	0	0	0	0
NAGYESZTERGÁR	0	0	0	0	1.177.300	200.080	1.177.300	-200.080	0	0	0	0
NAGYGYIMÓT	0	0	0	0	740.624	107.584	848.208	0	0	0	0	0
NAGYPIRIT	0	0	0	0	359.945	0	359.945	0	0	0	0	0
NAGYTEVEL	0	0	0	0	729.252	-184.992	544.260	0	0	0	0	0
NAGYVÁZSONY	0	0	0	0	1.764.020	0	1.764.020	0	0	0	0	0
NEMESGÖRZSÖNY	0	0	0	0	904.329	131.364	1.035.693	0	0	0	0	0
NEMESGULÁCS	0	0	0	0	1.049.920	178.432	1.228.352	0	0	0	0	0
NEMESHANY	0	0	0	0	429.425	0	429.425	0	0	0	0	0
NEMESSZALÓK	0	0	0	0	1.157.225	168.100	1.325.325	0	0	0	0	0
NEMESVÁMOS	0	0	0	0	2.440.485	0	2.440.485	0	0	0	0	0
NEMESVITA	0	0	0	0	382.140	0	382.140	0	0	0	0	0
NÉMETBÁNYA	0	0	0	0	85.885	21.894	107.779	0	0	0	0	0
NOSZLOP	0	0	0	0	1.119.400	0	1.309.640	190.240	0	0	0	0
NÓRÁP	0	0	0	0	281.121	40.836	321.957	0	0	0	0	0
NYÁRÁD	0	0	0	0	918.680	0	918.680	0	0	0	0	0
NYIRÁD	0	0	0	0	1.854.730	0	1.854.730	0	0	0	0	0
OLASZFALU	0	0	0	0	1.037.375	176.300	1.037.375	-176.300	0	0	0	0
OROSZI	0	0	0	0	160.190	0	187.414	27.224	0	0	0	0
ÓBUDAVÁR	0	0	0	0	1.048.515	0	1.048.515	0	0	0	0	0

A HELYI ÖNKORMÁNYZATOK 1999. ÉVI TERVEZETT-TÉNYLEGES NORMATÍV ÁLLAMI HOZZÁJÁRULÁSÁNAK ELSZÁMOLÁSA

VESZPRÉM MEGYE

Megyekód: 19

Önkormányzat	Megyei/fővárosi igazgatási és sportfeladatok				Szociális és gyermekjóléti alapszolgáltatási feladatok				Gyermekvédelmi szakellátás			
	Állami hozzájárulás, Ft				Állami hozzájárulás, Ft				Állami hozzájárulás, Ft			
	Tervezett	Évközi változás	Tényleges	Eltérés	Tervezett	Évközi változás	Tényleges	Eltérés	Tervezett	Évközi változás	Tényleges	Eltérés
ÖCS	0	0	0	0	237.390	0	237.390	0	0	0	0	0
ÖRVÉNYES	0	0	0	0	165.980	0	165.980	0	0	0	0	0
ÖSKÜ	0	0	0	0	2.219.500	0	2.219.500	0	0	0	0	0
OSI	0	0	0	0	2.385.577	346.532	2.732.109	0	0	0	0	0
PALOZNAK	0	0	0	0	355.120	0	355.120	0	0	0	0	0
PAPKESZI	0	0	0	0	1.596.110	0	2.138.622	542.512	0	0	0	0
PÁPA	0	0	0	0	43.623.234	0	43.623.234	0	0	0	0	0
PÁPADERESKE	0	0	0	0	268.270	0	268.270	0	0	0	0	0
PÁPAKOVÁCSI	0	0	0	0	695.464	101.024	796.488	0	0	0	0	0
PÁPASALAMON	0	0	0	0	449.342	65.272	514.614	0	0	0	0	0
PÁPATESZÉR	0	0	0	0	1.242.920	211.232	1.665.384	211.232	0	0	0	0
PÉCSÉLY	0	0	0	0	580.930	0	580.930	0	0	0	0	0
PÉNZESGYOR	0	0	0	0	1.354.420	0	1.354.420	0	0	0	0	0
PÉTFÜRDŐ	0	0	0	0	5.122.220	1.305.768	6.427.988	0	0	0	0	0
PULA	0	0	0	0	1.192.300	0	1.192.300	0	0	0	0	0
PUSZTAMISKE	0	0	0	0	457.410	77.736	535.146	0	0	0	0	0
RAPOSKA	0	0	0	0	221.950	0	221.950	0	0	0	0	0
RÉVFÜLÖP	0	0	0	0	1.212.040	0	1.212.040	0	0	0	0	0
RIGÁCS	0	0	0	0	201.685	0	201.685	0	0	0	0	0
ROMÁND	0	0	0	0	1.317.750	0	1.317.750	0	0	0	0	0
SALFÖLD	0	0	0	0	75.270	0	75.270	0	0	0	0	0
SÁSKA	0	0	0	0	284.675	0	284.675	0	0	0	0	0
SIKÁTOR	0	0	0	0	1.331.260	0	1.331.260	0	0	0	0	0
SOMLÓJENO	0	0	0	0	305.905	0	305.905	0	0	0	0	0
SOMLÓSZOLOS	0	0	0	0	786.475	0	786.475	0	0	0	0	0
SOMLÓVÁSÁRHELY	0	0	0	0	1.115.540	0	1.115.540	0	0	0	0	0
SOMLÓVECSE	0	0	0	0	110.010	18.696	128.706	0	0	0	0	0
SÓLY	0	0	0	0	357.050	60.680	417.730	0	0	0	0	0
SÜMEG	0	0	0	0	9.100.134	0	9.100.134	0	0	0	0	0
SÜMEGPRÁGA	0	0	0	0	1.488.307	0	1.488.307	0	0	0	0	0

A HELYI ÖNKORMÁNYZATOK 1999. ÉVI TERVEZETT-TÉNYLEGES NORMATÍV ÁLLAMI HOZZÁJÁRULÁSÁNAK ELSZÁMOLÁSA

VESZPRÉM MEGYE

Megyekód: 19

Önkormányzat	Megyei/fővárosi igazgatási és sportfeladatok				Szociális és gyermekjóléti alapszolgáltatási feladatok				Gyermekvédelmi szakellátás			
	Állami hozzájárulás, Ft				Állami hozzájárulás, Ft				Állami hozzájárulás, Ft			
	Tervezett	Évközi változás	Tényleges	Eltérés	Tervezett	Évközi változás	Tényleges	Eltérés	Tervezett	Évközi változás	Tényleges	Eltérés
SZÁPÁR	0	0	0	0	1.522.330	0	1.522.330	0	0	0	0	0
SZENTANTALFA	0	0	0	0	387.930	0	387.930	0	0	0	0	0
SZENTBÉKKÁLLA	0	0	0	0	1.229.935	0	1.229.935	0	0	0	0	0
SZENTGÁL	0	0	0	0	2.727.090	0	2.727.090	0	0	0	0	0
SZENTIMREFALVA	0	0	0	0	325.836	0	325.836	0	0	0	0	0
SZENTJAKABFA	0	0	0	0	136.065	0	136.065	0	0	0	0	0
SZENTKIRÁLYSZABADJA	0	0	0	0	1.849.905	0	1.849.905	0	0	0	0	0
SZIGLIGET	0	0	0	0	1.028.690	0	1.028.690	0	0	0	0	0
SZOC	0	0	0	0	432.320	0	432.320	0	0	0	0	0
TAGYON	0	0	0	0	93.605	0	93.605	0	0	0	0	0
TAKÁCSI	0	0	0	0	968.860	0	968.860	0	0	0	0	0
TALIÁNDÖRÖGD	0	0	0	0	743.050	126.280	743.050	-126.280	0	0	0	0
TAPOLCA	0	0	0	0	17.991.460	0	17.991.460	0	0	0	0	0
TÉS	0	0	0	0	980.440	0	980.440	0	0	0	0	0
TIHANY	0	0	0	0	1.262.220	0	1.262.220	0	0	0	0	0
TÓTVÁZSONY	0	0	0	0	1.152.210	0	1.152.210	0	0	0	0	0
TÚSKEVÁR	0	0	0	0	617.600	0	617.600	0	0	0	0	0
UGOD	0	0	0	0	1.809.787	0	2.072.679	262.892	0	0	0	0
UKK	0	0	0	0	373.455	0	373.455	0	0	0	0	0
UZSA	0	0	0	0	397.580	0	397.580	0	0	0	0	0
ÚRKÚT	0	0	0	0	2.136.510	0	2.136.510	0	0	0	0	0
VANYOLA	0	0	0	0	725.947	0	725.947	0	0	0	0	0
VASZAR	0	0	0	0	1.885.430	0	1.885.430	0	0	0	0	0
VÁRKESZO	0	0	0	0	1.253.218	39.688	1.292.906	0	0	0	0	0
VÁROSLÓD	0	0	0	0	1.407.935	0	1.407.935	0	0	0	0	0
VÁRPALOTA	0	0	0	0	25.440.886	0	25.440.886	0	0	0	0	0
VÁSZOLY	0	0	0	0	217.125	0	217.125	0	0	0	0	0
VESZPRÉM	0	0	0	0	60.630.950	0	60.630.950	0	0	0	0	0
VESZPRÉMFAJSZ	0	0	0	0	246.075	0	246.075	0	0	0	0	0
VESZPRÉMGALSA	0	0	0	0	369.798	0	369.798	0	0	0	0	0

A HELYI ÖNKORMÁNYZATOK 1999. ÉVI TERVEZETT-TÉNYLEGES NORMATÍV ÁLLAMI HOZZÁJÁRULÁSÁNAK ELSZÁMOLÁSA

VESZPRÉM MEGYE

Megyekód: 19

Önkormányzat	Megyei/fővárosi igazgatási és sportfeladatok				Szociális és gyermekjóléti alapszolgáltatási feladatok				Gyermekvédelmi szakellátás			
	Állami hozzájárulás, Ft				Állami hozzájárulás, Ft				Állami hozzájárulás, Ft			
	Tervezett	Évközi változás	Tényleges	Eltérés	Tervezett	Évközi változás	Tényleges	Eltérés	Tervezett	Évközi változás	Tényleges	Eltérés
VESZPRÉMVARSÁNY	0	0	0	0	1.020.970	0	1.020.970	0	0	0	0	0
VID	0	0	0	0	144.750	24.600	169.350	0	0	0	0	0
VIGÁNTPETEND	0	0	0	0	191.070	0	191.070	0	0	0	0	0
VILONYA	0	0	0	0	631.110	0	631.110	0	0	0	0	0
VINÁR	0	0	0	0	295.798	42.968	338.766	0	0	0	0	0
VÖRÖSTÓ	0	0	0	0	105.185	0	105.185	0	0	0	0	0
ZALAERDŐD	0	0	0	0	1.345.735	0	1.345.735	0	0	0	0	0
ZALAGYÖMÖRŐ	0	0	0	0	1.501.100	0	1.501.100	0	0	0	0	0
ZALAHALÁP	0	0	0	0	1.036.410	0	1.036.410	0	0	0	0	0
ZALAMEGGYES	0	0	0	0	55.005	0	55.005	0	0	0	0	0
ZALASZEGVÁR	0	0	0	0	212.052	0	212.052	0	0	0	0	0
ZÁNKA	0	0	0	0	867.535	0	867.535	0	0	0	0	0
ZIRC	0	0	0	0	9.031.377	0	9.031.377	0	0	0	0	0
MEGYE ÖNKORM. ÖSSZ.	64.943.658	0	64.943.658	0	442.967.480	6.499.566	450.115.502	648.456	295.290.000	0	292.140.000	-3.150.000

A HELYI ÖNKORMÁNYZATOK 1999. ÉVI TERVEZETT-TÉNYLEGES NORMATÍV ÁLLAMI HOZZÁJÁRULÁSÁNAK ELSZÁMOLÁSA

VESZPRÉM MEGYE

Megyekód: 19

Önkormányzat	Bentlakásos és átmeneti elhelyezést nyújtó intézményi ellátás				Nappali szociális intézményi ellátás				Hajléktalanok átmeneti intézményei			
	Állami hozzájárulás, Ft				Állami hozzájárulás, Ft				Állami hozzájárulás, Ft			
	Tervezett	Évközi változás	Tényleges	Eltérés	Tervezett	Évközi változás	Tényleges	Eltérés	Tervezett	Évközi változás	Tényleges	Eltérés
MEGYEI ÖNKORMÁNYZAT	254.540.800	0	253.248.000	—1.292.800	693.900	0	462.600	—231.300	0	0	0	0
ADÁSZTEVEL	1.292.800	0	1.292.800	0	2.081.700	0	2.081.700	0	0	0	0	0
ADORJÁNHÁZA	0	0	0	0	0	0	0	0	0	0	0	0
AJKA	10.019.200	0	10.019.200	0	12.258.900	0	11.102.400	—1.156.500	1.598.000	0	1.598.000	0
ALSÓÖRS	0	0	0	0	0	0	0	0	0	0	0	0
APÁCATORNA	0	0	0	0	0	0	0	0	0	0	0	0
ASZÓFO	0	0	0	0	0	0	0	0	0	0	0	0
ÁBRAHÁMHEGY	0	0	0	0	0	0	0	0	0	0	0	0
BADACSONYTOMAJ	0	0	0	0	0	0	0	0	0	0	0	0
BADACSONYTÖRDEMIC	0	0	0	0	0	0	0	0	0	0	0	0
BAKONYBÉL	0	0	0	0	0	0	0	0	0	0	0	0
BAKONYGYIRÓT	0	0	0	0	0	0	0	0	0	0	0	0
BAKONYJÁKÓ	0	0	0	0	0	0	0	0	0	0	0	0
BAKONYKOPPÁNY	0	0	0	0	1.156.500	0	925.200	—231.300	0	0	0	0
BAKONYNÁNA	0	0	0	0	0	0	0	0	0	0	0	0
BAKONYOSZLOP	0	0	0	0	0	0	0	0	0	0	0	0
BAKONYPÖLÖSKE	0	0	0	0	0	0	0	0	0	0	0	0
BAKONYSÁG	0	0	0	0	0	0	0	0	0	0	0	0
BAKONYSZENTIVÁN	0	0	0	0	0	0	0	0	0	0	0	0
BAKONYSZENTKIRÁLY	0	0	0	0	0	0	0	0	0	0	0	0
BAKONYSZENTLÁSZLÓ	2.908.800	0	3.232.000	323.200	154.200	0	154.200	0	0	0	0	0
BAKONYSZÜCS	0	0	0	0	925.200	0	693.900	—231.300	0	0	0	0
BAKONYTAMÁSI	0	0	0	0	0	0	0	0	0	0	0	0
BALATONAKALI	0	0	0	0	0	0	0	0	0	0	0	0
BALATONALMÁDI	0	0	0	0	1.927.500	0	1.619.100	—308.400	0	0	0	0
BALATONCSICSÓ	0	0	0	0	0	0	0	0	0	0	0	0
BALATONEDERICS	0	0	0	0	0	0	0	0	0	0	0	0
BALATONFOKAJÁR	0	0	0	0	0	0	0	0	0	0	0	0
BALATONFÜRED	0	0	0	0	3.315.300	0	2.313.000	—1.002.300	1.278.400	0	1.118.600	—159.800
BALATONFÜZFO	0	0	0	0	2.235.900	0	2.390.100	154.200	0	0	0	0

A HELYI ÖNKORMÁNYZATOK 1999. ÉVI TERVEZETT-TÉNYLEGES NORMATÍV ÁLLAMI HOZZÁJÁRULÁSÁNAK ELSZÁMOLÁSA

VESZPRÉM MEGYE

Megyekód: 19

Önkormányzat	Bentlakásos és átmeneti elhelyezést nyújtó intézményi ellátás				Nappali szociális intézményi ellátás				Hajléktalanok átmeneti intézményei			
	Állami hozzájárulás, Ft				Állami hozzájárulás, Ft				Állami hozzájárulás, Ft			
	Tervezett	Évközi változás	Tényleges	Eltérés	Tervezett	Évközi változás	Tényleges	Eltérés	Tervezett	Évközi változás	Tényleges	Eltérés
BALATONHENYE	0	0	0	0	0	0	0	0	0	0	0	0
BALATONKENESE	0	0	0	0	0	0	0	0	0	0	0	0
BALATONRENDES	0	0	0	0	0	0	0	0	0	0	0	0
BALATONSZEPEZD	0	0	0	0	2.235.900	0	1.619.100	—616.800	0	0	0	0
BALATONSZOLOS	0	0	0	0	0	0	0	0	0	0	0	0
BALATONUDVARI	0	0	0	0	0	0	0	0	0	0	0	0
BALATONVILÁGOS	0	0	0	0	0	0	0	0	0	0	0	0
BARNAG	0	0	0	0	0	0	0	0	0	0	0	0
BAZSI	0	0	0	0	0	0	0	0	0	0	0	0
BÁND	0	0	0	0	0	0	0	0	0	0	0	0
BERHIDA	0	0	0	0	539.700	0	462.600	—77.100	0	0	0	0
BÉB	0	0	0	0	0	0	0	0	0	0	0	0
BÉKÁS	0	0	0	0	0	0	0	0	0	0	0	0
BODORFA	0	0	0	0	0	0	0	0	0	0	0	0
BORSZŐRCSÖK	0	0	0	0	0	0	0	0	0	0	0	0
BORZAVÁR	0	0	0	0	0	0	0	0	0	0	0	0
CSABRENDEK	0	0	0	0	385.500	0	231.300	—154.200	0	0	0	0
CSAJÁG	0	0	0	0	0	0	0	0	0	0	0	0
CSEHBÁNYA	0	0	0	0	0	0	0	0	0	0	0	0
CSESZNEK	0	0	0	0	0	0	0	0	0	0	0	0
CSETÉNY	0	0	0	0	1.927.500	—1.156.500	308.400	—462.600	0	0	0	0
CSOPAK	0	0	0	0	0	0	0	0	0	0	0	0
CSÓT	0	0	0	0	0	0	0	0	0	0	0	0
CSÖGLE	0	0	0	0	0	0	0	0	0	0	0	0
DABRONC	0	0	0	0	0	0	0	0	0	0	0	0
DABRONY	0	0	0	0	0	0	0	0	0	0	0	0
DÁKA	0	0	0	0	0	0	0	0	0	0	0	0
DEVECSER	0	0	0	0	2.929.800	0	2.698.500	—231.300	0	0	0	0
DOBA	0	0	0	0	0	0	0	0	0	0	0	0
DÓBRÖNTE	0	0	0	0	0	0	0	0	0	0	0	0

A HELYI ÖNKORMÁNYZATOK 1999. ÉVI TERVEZETT-TÉNYLEGES NORMATÍV ÁLLAMI HOZZÁJÁRULÁSÁNAK ELSZÁMOLÁSA

VESZPRÉM MEGYE

Megyekód: 19

Önkormányzat	Bentlakásos és átmeneti elhelyezést nyújtó intézményi ellátás				Nappali szociális intézményi ellátás				Hajléktalanok átmeneti intézményei			
	Állami hozzájárulás, Ft				Állami hozzájárulás, Ft				Állami hozzájárulás, Ft			
	Tervezett	Évközi változás	Tényleges	Eltérés	Tervezett	Évközi változás	Tényleges	Eltérés	Tervezett	Évközi változás	Tényleges	Eltérés
DÖRGICSE	0	0	0	0	0	0	0	0	0	0	0	0
DUDAR	0	0	0	0	1.156.500	0	848.100	—308.400	0	0	0	0
EGERALJA	0	0	0	0	0	0	0	0	0	0	0	0
EGYHÁZASKESZŐ	0	0	0	0	1.773.300	0	2.390.100	616.800	0	0	0	0
EPLÉNY	0	0	0	0	0	0	0	0	0	0	0	0
FARKASGYEPŰ	0	0	0	0	0	0	0	0	0	0	0	0
FELSOŐRS	0	0	0	0	0	0	0	0	0	0	0	0
FENYŐFO	0	0	0	0	0	0	0	0	0	0	0	0
GANNA	0	0	0	0	0	0	0	0	0	0	0	0
GECSE	0	0	0	0	0	0	0	0	0	0	0	0
GIC	0	0	0	0	0	0	0	0	0	0	0	0
GOGÁNFA	0	0	0	0	0	0	0	0	0	0	0	0
GYEPÜKAJÁN	0	0	0	0	0	0	0	0	0	0	0	0
GYULAKESZI	0	0	0	0	0	0	0	0	0	0	0	0
HAJMÁSKÉR	0	0	0	0	0	0	0	0	0	0	0	0
HALIMBA	0	0	0	0	0	0	0	0	0	0	0	0
HÁRSKÚT	0	0	0	0	0	0	0	0	0	0	0	0
HEGYESD	0	0	0	0	0	0	0	0	0	0	0	0
HEGYMAGAS	0	0	0	0	0	0	0	0	0	0	0	0
HEREND	0	0	0	0	1.156.500	0	1.156.500	0	0	0	0	0
HETYEFO	0	0	0	0	0	0	0	0	0	0	0	0
HIDEGKÚT	0	0	0	0	0	0	0	0	0	0	0	0
HOMOKBÖDŐGE	0	0	0	0	2.158.800	0	2.698.500	539.700	0	0	0	0
HOSZTÓT	0	0	0	0	0	0	0	0	0	0	0	0
ISZKÁZ	0	0	0	0	0	0	0	0	0	0	0	0
JÁSD	0	0	0	0	0	0	0	0	0	0	0	0
KAMOND	0	0	0	0	0	0	0	0	0	0	0	0
KAPOLCS	0	0	0	0	0	0	0	0	0	0	0	0
KARAKOSZÖRCŐK	0	0	0	0	0	0	0	0	0	0	0	0
KÁPTALANFA	0	0	0	0	0	0	0	0	0	0	0	0

A HELYI ÖNKORMÁNYZATOK 1999. ÉVI TERVEZETT-TÉNYLEGES NORMATÍV ÁLLAMI HOZZÁJÁRULÁSÁNAK ELSZÁMOLÁSA

VESZPRÉM MEGYE

Megyekód: 19

Önkormányzat	Bentlakásos és átmeneti elhelyezést nyújtó intézményi ellátás				Nappali szociális intézményi ellátás				Hajléktalanok átmeneti intézményei			
	Állami hozzájárulás, Ft				Állami hozzájárulás, Ft				Állami hozzájárulás, Ft			
	Tervezett	Évközi változás	Tényleges	Eltérés	Tervezett	Évközi változás	Tényleges	Eltérés	Tervezett	Évközi változás	Tényleges	Eltérés
KÁPTALANTÓTI	0	0	0	0	0	0	0	0	0	0	0	0
KEMENESHOGYÉSZ	0	0	0	0	0	0	0	0	0	0	0	0
KEMENESSZENTPÉTER	0	0	0	0	0	0	0	0	0	0	0	0
KERTA	0	0	0	0	0	0	0	0	0	0	0	0
KÉKKÚT	0	0	0	0	0	0	0	0	0	0	0	0
KIRÁLYSZENTISTVÁN	0	0	0	0	0	0	0	0	0	0	0	0
KISAPÁTI	0	0	0	0	0	0	0	0	0	0	0	0
KISBERZSENY	0	0	0	0	0	0	0	0	0	0	0	0
KISCSOSZ	0	0	0	0	0	0	0	0	0	0	0	0
KISLÓD	0	0	0	0	0	0	0	0	0	0	0	0
KISPIRIT	0	0	0	0	0	0	0	0	0	0	0	0
KISSZOLOS	0	0	0	0	0	0	0	0	0	0	0	0
KOLONTÁR	0	0	0	0	0	0	0	0	0	0	0	0
KÖVESKÁL	0	0	0	0	0	0	0	0	0	0	0	0
KOVÁGÓÖRS	0	0	0	0	0	0	0	0	0	0	0	0
KÚP	0	0	0	0	0	0	0	0	0	0	0	0
KÜLSŐVAT	0	0	0	0	0	0	0	0	0	0	0	0
KÜNGÖS	0	0	0	0	0	0	0	0	0	0	0	0
LESENCEFALU	0	0	0	0	0	0	0	0	0	0	0	0
LESENCEISTVÁND	0	0	0	0	0	0	0	0	0	0	0	0
LESENCETOMAJ	0	0	0	0	0	0	0	0	0	0	0	0
LITÉR	0	0	0	0	0	0	0	0	0	0	0	0
LOVAS	0	0	0	0	0	0	0	0	0	0	0	0
LOVÁSZPATONA	0	0	0	0	0	0	0	0	0	0	0	0
LÓKÚT	0	0	0	0	0	0	0	0	0	0	0	0
MAGYARGENCS	0	0	0	0	0	0	0	0	0	0	0	0
MAGYARPOLÁNY	0	0	0	0	0	0	0	0	0	0	0	0
MALOMSOK	0	0	0	0	0	0	0	0	0	0	0	0
MARCALGERGELYI	0	0	0	0	0	0	0	0	0	0	0	0
MARCALTO	0	0	0	0	0	0	0	0	0	0	0	0

A HELYI ÖNKORMÁNYZATOK 1999. ÉVI TERVEZETT-TÉNYLEGES NORMATÍV ÁLLAMI HOZZÁJÁRULÁSÁNAK ELSZÁMOLÁSA

VESZPRÉM MEGYE

Megyekód: 19

Önkormányzat	Bentlakásos és átmeneti elhelyezést nyújtó intézményi ellátás				Nappali szociális intézményi ellátás				Hajléktalanok átmeneti intézményei			
	Állami hozzájárulás, Ft				Állami hozzájárulás, Ft				Állami hozzájárulás, Ft			
	Tervezett	Évközi változás	Tényleges	Eltérés	Tervezett	Évközi változás	Tényleges	Eltérés	Tervezett	Évközi változás	Tényleges	Eltérés
MÁRKÓ	0	0	0	0	0	0	0	0	0	0	0	0
MEGYER	0	0	0	0	0	0	0	0	0	0	0	0
MENCSELY	0	0	0	0	0	0	0	0	0	0	0	0
MEZOLAK	0	0	0	0	0	0	0	0	0	0	0	0
MIHÁLYHÁZA	0	0	0	0	0	0	0	0	0	0	0	0
MINDSZENTKÁLLA	5.494.400	0	5.171.200	—323.200	308.400	—231.300	77.100	0	0	0	0	0
MONOSTORAPÁTI	0	0	0	0	0	0	0	0	0	0	0	0
MONOSZLÓ	0	0	0	0	0	0	0	0	0	0	0	0
NAGYACSÁD	0	0	0	0	0	0	0	0	0	0	0	0
NAGYALÁSONY	0	0	0	0	0	0	0	0	0	0	0	0
NAGYDÉM	0	0	0	0	0	0	0	0	0	0	0	0
NAGYESZTERGÁR	0	0	0	0	0	0	0	0	0	0	0	0
NAGYGYIMÓT	0	0	0	0	0	0	0	0	0	0	0	0
NAGYPIRIT	0	0	0	0	0	0	0	0	0	0	0	0
NAGYTEVEL	0	0	0	0	0	0	0	0	0	0	0	0
NAGYVÁZSONY	0	0	0	0	771.000	0	539.700	—231.300	0	0	0	0
NEMESGÖRZSÖNY	0	0	0	0	0	0	0	0	0	0	0	0
NEMESGULÁCS	0	0	0	0	0	0	0	0	0	0	0	0
NEMESHANY	0	0	0	0	0	0	0	0	0	0	0	0
NEMESSZALÓK	0	0	0	0	0	0	0	0	0	0	0	0
NEMESVÁMOS	0	0	0	0	0	0	0	0	0	0	0	0
NEMESVITA	0	0	0	0	0	0	0	0	0	0	0	0
NÉMETBÁNYA	0	0	0	0	0	0	0	0	0	0	0	0
NOSZLOP	0	0	0	0	1.387.800	0	1.310.700	—77.100	0	0	0	0
NÓRÁP	0	0	0	0	0	0	0	0	0	0	0	0
NYÁRÁD	0	0	0	0	0	0	0	0	0	0	0	0
NYIRÁD	0	0	0	0	2.390.100	0	2.929.800	539.700	0	0	0	0
OLASZFALU	0	0	0	0	0	0	0	0	0	0	0	0
OROSZI	0	0	0	0	0	0	0	0	0	0	0	0
ÓBUDAVÁR	0	0	0	0	0	0	0	0	0	0	0	0

A HELYI ÖNKORMÁNYZATOK 1999. ÉVI TERVEZETT-TÉNYLEGES NORMATÍV ÁLLAMI HOZZÁJÁRULÁSÁNAK ELSZÁMOLÁSA

VESZPRÉM MEGYE

Megyekód: 19

Önkormányzat	Bentlakásos és átmeneti elhelyezést nyújtó intézményi ellátás				Nappali szociális intézményi ellátás				Hajléktalanok átmeneti intézményei			
	Állami hozzájárulás, Ft				Állami hozzájárulás, Ft				Állami hozzájárulás, Ft			
	Tervezett	Évközi változás	Tényleges	Eltérés	Tervezett	Évközi változás	Tényleges	Eltérés	Tervezett	Évközi változás	Tényleges	Eltérés
ÖCS	0	0	0	0	0	0	0	0	0	0	0	0
ÖRVÉNYES	0	0	0	0	0	0	0	0	0	0	0	0
ÖSKÜ	0	0	0	0	0	0	0	0	0	0	0	0
OSI	0	0	0	0	0	0	0	0	0	0	0	0
PALOZNAK	0	0	0	0	0	0	0	0	0	0	0	0
PAPKESZI	0	0	0	0	0	0	0	0	0	0	0	0
PÁPA	55.590.400	0	55.267.200	—323.200	4.163.400	0	4.548.900	385.500	2.397.000	0	2.397.000	0
PÁPADERESKE	0	0	0	0	0	0	0	0	0	0	0	0
PÁPAKOVÁCSI	0	0	0	0	0	0	0	0	0	0	0	0
PÁPASALAMON	0	0	0	0	0	0	0	0	0	0	0	0
PÁPATESZÉR	0	0	0	0	0	0	0	0	0	0	0	0
PÉCSÉLY	0	0	0	0	0	0	0	0	0	0	0	0
PÉNZESGYOR	0	0	0	0	0	0	0	0	0	0	0	0
PÉTFÜRDŐ	3.878.400	0	3.878.400	0	771.000	0	385.500	—385.500	0	0	0	0
PULA	0	0	0	0	0	0	0	0	0	0	0	0
PUSZTAMISKE	0	0	0	0	0	0	0	0	0	0	0	0
RAPOSKA	0	0	0	0	0	0	0	0	0	0	0	0
RÉVFÜLÖP	0	0	0	0	1.156.500	0	1.310.700	154.200	0	0	0	0
RIGÁCS	0	0	0	0	0	0	0	0	0	0	0	0
ROMÁND	0	0	0	0	0	0	0	0	0	0	0	0
SALFÖLD	0	0	0	0	0	0	0	0	0	0	0	0
SÁSKA	0	0	0	0	0	0	0	0	0	0	0	0
SIKÁTOR	0	0	0	0	0	0	0	0	0	0	0	0
SOMLÓJENO	0	0	0	0	0	0	0	0	0	0	0	0
SOMLÓSZOLOS	0	0	0	0	0	0	0	0	0	0	0	0
SOMLÓVÁSÁRHELY	0	0	0	0	0	0	0	0	0	0	0	0
SOMLÓVECSE	0	0	0	0	0	0	0	0	0	0	0	0
SÓLY	0	0	0	0	0	0	0	0	0	0	0	0
SÜMEG	11.312.000	0	11.312.000	0	3.084.000	0	2.929.800	—154.200	0	0	0	0
SÜMEGPRÁGA	0	0	0	0	0	0	0	0	0	0	0	0

A HELYI ÖNKORMÁNYZATOK 1999. ÉVI TERVEZETT-TÉNYLEGES NORMATÍV ÁLLAMI HOZZÁJÁRULÁSÁNAK ELSZÁMOLÁSA

VESZPRÉM MEGYE

Megyekód: 19

Önkormányzat	Bentlakásos és átmeneti elhelyezést nyújtó intézményi ellátás				Nappali szociális intézményi ellátás				Hajléktalanok átmeneti intézményei			
	Állami hozzájárulás, Ft				Állami hozzájárulás, Ft				Állami hozzájárulás, Ft			
	Tervezett	Évközi változás	Tényleges	Eltérés	Tervezett	Évközi változás	Tényleges	Eltérés	Tervezett	Évközi változás	Tényleges	Eltérés
SZÁPÁR	0	0	0	0	0	0	0	0	0	0	0	0
SZENTANTALFA	0	0	0	0	0	0	0	0	0	0	0	0
SZENTBÉKKÁLLA	0	0	0	0	616.800	0	925.200	308.400	0	0	0	0
SZENTGÁL	0	0	0	0	771.000	0	848.100	77.100	0	0	0	0
SZENTIMREFALVA	0	0	0	0	0	0	0	0	0	0	0	0
SZENTJAKABFA	0	0	0	0	0	0	0	0	0	0	0	0
SZENTKIRÁLYSZABADJA	0	0	0	0	0	0	0	0	0	0	0	0
SZIGLIGET	0	0	0	0	0	0	0	0	0	0	0	0
SZOC	0	0	0	0	0	0	0	0	0	0	0	0
TAGYON	0	0	0	0	0	0	0	0	0	0	0	0
TAKÁCSI	0	0	0	0	0	0	0	0	0	0	0	0
TALIÁNDÖRÖGD	0	0	0	0	0	0	0	0	0	0	0	0
TAPOLCA	0	0	0	0	2.004.600	0	1.850.400	—154.200	4.634.200	0	4.634.200	0
TÉS	0	0	0	0	0	0	0	0	0	0	0	0
TIHANY	0	0	0	0	0	0	0	0	0	0	0	0
TÓTVÁZSONY	0	0	0	0	0	0	0	0	0	0	0	0
TÜSKEVÁR	0	0	0	0	0	0	0	0	0	0	0	0
UGOD	0	0	0	0	1.542.000	0	1.619.100	77.100	0	0	0	0
UKK	0	0	0	0	0	0	0	0	0	0	0	0
UZSA	0	0	0	0	0	0	0	0	0	0	0	0
ÚRKÚT	0	0	0	0	0	0	0	0	0	0	0	0
VANYOLA	0	0	0	0	0	0	0	0	0	0	0	0
VASZAR	0	0	0	0	0	0	0	0	0	0	0	0
VÁRKESZO	0	0	0	0	1.233.600	0	1.387.800	154.200	0	0	0	0
VÁROSLÓD	0	0	0	0	462.600	—385.500	77.100	0	0	0	0	0
VÁRPALOTA	12.604.800	0	12.281.600	—323.200	3.469.500	0	4.009.200	539.700	0	0	0	0
VÁSZOLY	0	0	0	0	0	0	0	0	0	0	0	0
VESZPRÉM	13.897.600	0	7.110.400	—6.787.200	27.062.100	0	26.907.900	—154.200	12.784.000	0	12.784.000	0
VESZPRÉMFAJSZ	0	0	0	0	0	0	0	0	0	0	0	0
VESZPRÉMGALSA	0	0	0	0	0	0	0	0	0	0	0	0

A HELYI ÖNKORMÁNYZATOK 1999. ÉVI TERVEZETT-TÉNYLEGES NORMATÍV ÁLLAMI HOZZÁJÁRULÁSÁNAK ELSZÁMOLÁSA

VESZPRÉM MEGYE

Megyekód: 19

Önkormányzat	Bentlakásos és átmeneti elhelyezést nyújtó intézményi ellátás				Nappali szociális intézményi ellátás				Hajléktalanok átmeneti intézményei			
	Állami hozzájárulás, Ft				Állami hozzájárulás, Ft				Állami hozzájárulás, Ft			
	Tervezett	Évközi változás	Tényleges	Eltérés	Tervezett	Évközi változás	Tényleges	Eltérés	Tervezett	Évközi változás	Tényleges	Eltérés
VESZPRÉMVARSÁNY	0	0	0	0	1.464.900	0	1.619.100	154.200	0	0	0	0
VID	0	0	0	0	0	0	0	0	0	0	0	0
VIGÁNTPETEND	0	0	0	0	0	0	0	0	0	0	0	0
VILONYA	0	0	0	0	0	0	0	0	0	0	0	0
VINÁR	0	0	0	0	0	0	0	0	0	0	0	0
VÖRÖSTÓ	0	0	0	0	0	0	0	0	0	0	0	0
ZALAERDŐD	0	0	0	0	0	0	0	0	0	0	0	0
ZALAGYÖMÖRŐ	0	0	0	0	0	0	0	0	0	0	0	0
ZALAHALÁP	0	0	0	0	0	0	0	0	0	0	0	0
ZALAMEGGYES	0	0	0	0	0	0	0	0	0	0	0	0
ZALASZEGVÁR	0	0	0	0	0	0	0	0	0	0	0	0
ZÁNKA	0	0	0	0	0	0	0	0	0	0	0	0
ZIRC	0	0	0	0	2.390.100	0	2.621.400	231.300	0	0	0	0
MEGYE ÖNKORM. ÖSSZ.	371.539.200	0	362.812.800	-8.726.400	94.062.000	-1.773.300	90.052.800	-2.235.900	22.691.600	0	22.531.800	-159.800

A HELYI ÖNKORMÁNYZATOK 1999. ÉVI TERVEZETT-TÉNYLEGES NORMATÍV ÁLLAMI HOZZÁJÁRULÁSÁNAK ELSZÁMOLÁSA

VESZPRÉM MEGYE

Megyekód: 19

Önkormányzat	Pszichiátriai és szenvedélybetegek, fogyatékosok bentlakásos intézményi ellátása				Bölcsődei ellátás				Óvodai nevelés			
	Állami hozzájárulás, Ft				Állami hozzájárulás, Ft				Állami hozzájárulás, Ft			
	Tervezett	Évközi változás	Tényleges	Eltérés	Tervezett	Évközi változás	Tényleges	Eltérés	Tervezett	Évközi változás	Tényleges	Eltérés
MEGYEI ÖNKORMÁNYZAT	283.720.000	0	323.942.500	40.222.500	0	0	0	0	0	0	0	0
ADÁSZTEVEL	0	0	0	0	0	0	0	0	3.280.000	0	3.120.000	-160.000
ADORJÁNHÁZA	0	0	0	0	0	0	0	0	0	0	0	0
AJKA	0	0	0	0	5.120.000	0	4.352.000	-768.000	96.000.000	0	95.040.000	-960.000
ALSÓÖRS	0	0	0	0	0	0	0	0	2.720.000	0	2.960.000	240.000
APÁCATORNA	0	0	0	0	0	0	0	0	0	0	0	0
ASZÓFO	0	0	0	0	0	0	0	0	0	0	0	0
ÁBRAHÁMHEGY	0	0	0	0	0	0	0	0	1.040.000	0	960.000	-80.000
BADACSONYTOMAJ	0	0	0	0	0	0	0	0	4.880.000	0	4.880.000	0
BADACSONYTÖRDEMIC	0	0	0	0	0	0	0	0	2.240.000	0	2.240.000	0
BAKONYBÉL	0	0	0	0	0	0	0	0	4.560.000	0	4.400.000	-160.000
BAKONYGYIRÓT	0	0	0	0	0	0	0	0	0	0	0	0
BAKONYJÁKÓ	0	0	0	0	0	0	0	0	3.280.000	0	3.200.000	-80.000
BAKONYKOPPÁNY	0	0	0	0	0	0	0	0	1.680.000	0	1.760.000	80.000
BAKONYNÁNA	0	0	0	0	0	0	0	0	3.360.000	0	3.600.000	240.000
BAKONYOSZLOP	0	0	0	0	0	0	0	0	0	0	0	0
BAKONYPÖLÖSKE	0	0	0	0	0	0	0	0	800.000	0	800.000	0
BAKONYSÁG	0	0	0	0	0	0	0	0	0	0	0	0
BAKONYSZENTIVÁN	0	0	0	0	0	0	0	0	1.280.000	0	1.280.000	0
BAKONYSZENTKIRÁLY	0	0	0	0	0	0	0	0	6.080.000	0	5.920.000	-160.000
BAKONYSZENTLÁSZLÓ	0	0	0	0	0	0	0	0	8.080.000	-160.000	7.840.000	-80.000
BAKONYSZÜCS	0	0	0	0	0	0	0	0	0	0	0	0
BAKONYTAMÁSI	0	0	0	0	0	0	0	0	1.840.000	0	1.840.000	0
BALATONAKALI	0	0	0	0	0	0	0	0	1.760.000	0	1.680.000	-80.000
BALATONALMÁDI	0	0	0	0	0	0	0	0	16.960.000	0	17.680.000	720.000
BALATONCSICSÓ	0	0	0	0	0	0	0	0	0	0	0	0
BALATONEDERICS	0	0	0	0	0	0	0	0	5.040.000	0	5.200.000	160.000
BALATONFOKAJÁR	0	0	0	0	0	0	0	0	5.760.000	-560.000	5.200.000	0
BALATONFÜRED	0	0	0	0	3.712.000	0	3.584.000	-128.000	38.880.000	0	37.920.000	-960.000
BALATONFÜZFO	0	0	0	0	2.176.000	0	1.792.000	-384.000	10.480.000	0	10.640.000	160.000

A HELYI ÖNKORMÁNYZATOK 1999. ÉVI TERVEZETT-TÉNYLEGES NORMATÍV ÁLLAMI HOZZÁJÁRULÁSÁNAK ELSZÁMOLÁSA

VESZPRÉM MEGYE

Megyekód: 19

Önkormányzat	Pszichiátriai és szenvedélybetegek, fogyatékosok bentlakásos intézményi ellátása				Bölcsődei ellátás				Óvodai nevelés			
	Állami hozzájárulás, Ft				Állami hozzájárulás, Ft				Állami hozzájárulás, Ft			
	Tervezett	Évközi változás	Tényleges	Eltérés	Tervezett	Évközi változás	Tényleges	Eltérés	Tervezett	Évközi változás	Tényleges	Eltérés
BALATONHENYE	0	0	0	0	0	0	0	0	0	0	0	0
BALATONKENESE	0	0	0	0	0	0	0	0	9.600.000	0	9.680.000	80.000
BALATONRENDES	0	0	0	0	0	0	0	0	0	0	0	0
BALATONSZEPEZD	0	0	0	0	0	0	0	0	0	0	0	0
BALATONSZOLOS	0	0	0	0	0	0	0	0	0	0	0	0
BALATONUDVARI	0	0	0	0	0	0	0	0	0	0	0	0
BALATONVILÁGOS	0	0	0	0	0	0	0	0	3.120.000	0	3.120.000	0
BARNAG	0	0	0	0	0	0	0	0	0	0	0	0
BAZSI	0	0	0	0	0	0	0	0	1.120.000	0	1.280.000	160.000
BÁND	0	0	0	0	0	0	0	0	2.720.000	0	2.640.000	-80.000
BERHIDA	0	0	0	0	0	0	0	0	17.520.000	0	17.680.000	160.000
BÉB	0	0	0	0	0	0	0	0	880.000	0	880.000	0
BÉKÁS	0	0	0	0	0	0	0	0	0	0	0	0
BODORFA	0	0	0	0	0	0	0	0	0	0	0	0
BORSZÖRCsök	0	0	0	0	0	0	0	0	0	0	0	0
BORZAVÁR	0	0	0	0	0	0	0	0	3.680.000	0	3.760.000	80.000
CSABRENDEK	0	0	0	0	1.024.000	0	768.000	-256.000	9.600.000	0	9.360.000	-240.000
CSAJÁG	0	0	0	0	0	0	0	0	2.480.000	0	2.480.000	0
CSEHBÁNJA	0	0	0	0	0	0	0	0	0	0	0	0
CSESZNEK	0	0	0	0	0	0	0	0	0	0	0	0
CSETÉNY	0	0	0	0	0	0	0	0	6.000.000	0	6.000.000	0
CSOPAK	0	0	0	0	0	0	0	0	4.400.000	0	4.160.000	-240.000
CSÓT	0	0	0	0	0	0	0	0	3.760.000	0	3.840.000	80.000
CSÖGLE	0	0	0	0	0	0	0	0	4.880.000	0	4.880.000	0
DABRONC	0	0	0	0	0	0	0	0	2.720.000	0	2.640.000	-80.000
DABRONY	0	0	0	0	0	0	0	0	1.280.000	-400.000	1.360.000	480.000
DÁKA	0	0	0	0	0	0	0	0	1.760.000	0	1.760.000	0
DEVECSER	0	0	0	0	0	0	0	0	19.120.000	0	18.720.000	-400.000
DOBA	0	0	0	0	0	0	0	0	1.680.000	0	1.520.000	-160.000
DÖBRÖNTE	0	0	0	0	0	0	0	0	0	0	0	0

A HELYI ÖNKORMÁNYZATOK 1999. ÉVI TERVEZETT-TÉNYLEGES NORMATÍV ÁLLAMI HOZZÁJÁRULÁSÁNAK ELSZÁMOLÁSA

VESZPRÉM MEGYE

Megyekód: 19

Önkormányzat	Pszichiátriai és szenvedélybetegek, fogyatékosok bentlakásos intézményi ellátása				Bölcsődei ellátás				Óvodai nevelés			
	Állami hozzájárulás, Ft				Állami hozzájárulás, Ft				Állami hozzájárulás, Ft			
	Tervezett	Évközi változás	Tényleges	Eltérés	Tervezett	Évközi változás	Tényleges	Eltérés	Tervezett	Évközi változás	Tényleges	Eltérés
DÖRGICSE	0	0	0	0	0	0	0	0	0	0	0	0
DUDAR	0	0	0	0	0	0	0	0	5.200.000	0	4.960.000	—240.000
EGERALJA	0	0	0	0	0	0	0	0	0	0	0	0
EGYHÁZASKESZŐ	0	0	0	0	0	0	0	0	1.680.000	0	1.760.000	80.000
EPLÉNY	0	0	0	0	0	0	0	0	2.320.000	0	2.240.000	—80.000
FARKASGYEPŰ	0	0	0	0	0	0	0	0	0	0	0	0
FELSOŐRS	0	0	0	0	0	0	0	0	3.280.000	0	3.280.000	0
FENYŐFO	0	0	0	0	0	0	0	0	0	0	0	0
GANNA	0	0	0	0	0	0	0	0	1.680.000	0	1.840.000	160.000
GECSE	0	0	0	0	0	0	0	0	0	0	0	0
GIC	0	0	0	0	0	0	0	0	2.560.000	0	2.480.000	—80.000
GOGÁNFA	0	0	0	0	0	0	0	0	2.080.000	0	2.160.000	80.000
GYEPÜKAJÁN	0	0	0	0	0	0	0	0	1.200.000	0	1.280.000	80.000
GYULAKESZI	0	0	0	0	0	0	0	0	1.760.000	0	1.840.000	80.000
HAJMÁSKÉR	0	0	0	0	0	0	0	0	7.200.000	0	7.200.000	0
HALIMBA	0	0	0	0	0	0	0	0	4.240.000	0	4.400.000	160.000
HÁRSKÚT	0	0	0	0	0	0	0	0	2.000.000	0	2.000.000	0
HEGYESD	0	0	0	0	0	0	0	0	0	0	0	0
HEGYMAGAS	0	0	0	0	0	0	0	0	0	0	0	0
HEREND	0	0	0	0	0	0	0	0	0	0	0	0
HETYEFO	0	0	0	0	0	0	0	0	0	0	0	0
HIDEGKÚT	0	0	0	0	0	0	0	0	1.360.000	0	1.360.000	0
HOMOKBÖDŐGE	0	0	0	0	0	0	0	0	1.920.000	0	1.920.000	0
HOSZTÓT	0	0	0	0	0	0	0	0	0	0	0	0
ISZKÁZ	0	0	0	0	0	0	0	0	0	0	0	0
JÁSD	0	0	0	0	0	0	0	0	2.320.000	0	2.240.000	—80.000
KAMOND	0	0	0	0	0	0	0	0	0	0	0	0
KAPOLCS	0	0	0	0	0	0	0	0	1.520.000	0	1.520.000	0
KARAKOSZÖRCŐK	0	0	0	0	0	0	0	0	0	0	0	0
KÁPTALANFA	0	0	0	0	0	0	0	0	3.920.000	0	3.760.000	—160.000

A HELYI ÖNKORMÁNYZATOK 1999. ÉVI TERVEZETT-TÉNYLEGES NORMATÍV ÁLLAMI HOZZÁJÁRULÁSÁNAK ELSZÁMOLÁSA

VESZPRÉM MEGYE

Megyekód: 19

Önkormányzat	Pszichiátriai és szenvedélybetegek, fogyatékosok bentlakásos intézményi ellátása				Bölcsődei ellátás				Óvodai nevelés			
	Állami hozzájárulás, Ft				Állami hozzájárulás, Ft				Állami hozzájárulás, Ft			
	Tervezett	Évközi változás	Tényleges	Eltérés	Tervezett	Évközi változás	Tényleges	Eltérés	Tervezett	Évközi változás	Tényleges	Eltérés
KÁPTALANTÓTI	0	0	0	0	0	0	0	0	1.520.000	0	1.520.000	0
KEMENESHOGYÉSZ	0	0	0	0	0	0	0	0	880.000	0	880.000	0
KEMENESSZENTPÉTER	0	0	0	0	0	0	0	0	2.000.000	0	2.000.000	0
KERTA	0	0	0	0	0	0	0	0	4.560.000	0	4.480.000	-80.000
KÉKKÚT	0	0	0	0	0	0	0	0	0	0	0	0
KIRÁLYSZENTISTVÁN	0	0	0	0	0	0	0	0	0	0	0	0
KISAPÁTI	0	0	0	0	0	0	0	0	0	0	0	0
KISBERZSENY	0	0	0	0	0	0	0	0	0	0	0	0
KISCSOSZ	0	0	0	0	0	0	0	0	0	0	0	0
KISLÓD	0	0	0	0	0	0	0	0	4.400.000	0	4.320.000	-80.000
KISPIRIT	0	0	0	0	0	0	0	0	0	0	0	0
KISSZÓLÓS	0	0	0	0	0	0	0	0	0	0	0	0
KOLONTÁR	0	0	0	0	0	0	0	0	0	0	0	0
KÖVESKÁL	0	0	0	0	0	0	0	0	3.680.000	0	3.840.000	160.000
KOVÁGÓÖRS	0	0	0	0	0	0	0	0	2.080.000	0	2.080.000	0
KÚP	0	0	0	0	0	0	0	0	1.760.000	0	1.680.000	-80.000
KÜLSŐVAT	0	0	0	0	0	0	0	0	2.080.000	0	1.920.000	-160.000
KÜNGÖS	0	0	0	0	0	0	0	0	0	0	0	0
LESENCEFALU	0	0	0	0	0	0	0	0	0	0	0	0
LESENCEISTVÁND	0	0	0	0	0	0	0	0	2.720.000	0	2.720.000	0
LESENCETOMAJ	0	0	0	0	0	0	0	0	4.240.000	0	4.320.000	80.000
LITÉR	0	0	0	0	0	0	0	0	4.880.000	0	5.040.000	160.000
LOVAS	0	0	0	0	0	0	0	0	1.040.000	-320.000	720.000	0
LOVÁSZPATONA	0	0	0	0	0	0	0	0	4.480.000	0	4.640.000	160.000
LÓKÚT	0	0	0	0	0	0	0	0	880.000	0	720.000	-160.000
MAGYARGENCS	0	0	0	0	0	0	0	0	880.000	0	880.000	0
MAGYARPOLÁNY	0	0	0	0	0	0	0	0	3.760.000	0	3.520.000	-240.000
MALOMSOK	0	0	0	0	0	0	0	0	1.120.000	0	1.120.000	0
MARCALGERGELYI	0	0	0	0	0	0	0	0	2.320.000	0	2.320.000	0
MARCALTO	0	0	0	0	0	0	0	0	2.800.000	0	2.960.000	160.000

A HELYI ÖNKORMÁNYZATOK 1999. ÉVI TERVEZETT-TÉNYLEGES NORMATÍV ÁLLAMI HOZZÁJÁRULÁSÁNAK ELSZÁMOLÁSA

VESZPRÉM MEGYE

Megyekód: 19

Önkormányzat	Pszichiátriai és szenvedélybetegek, fogyatékosok bentlakásos intézményi ellátása				Bölcsődei ellátás				Óvodai nevelés			
	Állami hozzájárulás, Ft				Állami hozzájárulás, Ft				Állami hozzájárulás, Ft			
	Tervezett	Évközi változás	Tényleges	Eltérés	Tervezett	Évközi változás	Tényleges	Eltérés	Tervezett	Évközi változás	Tényleges	Eltérés
MÁRKÓ	0	0	0	0	0	0	0	0	3.520.000	0	3.280.000	-240.000
MEGYER	0	0	0	0	0	0	0	0	0	0	0	0
MENCSELY	0	0	0	0	0	0	0	0	0	0	0	0
MEZOLAK	0	0	0	0	0	0	0	0	3.840.000	0	3.840.000	0
MIHÁLYHÁZA	0	0	0	0	0	0	0	0	2.640.000	0	2.640.000	0
MINDSZENTKÁLLA	0	0	0	0	0	0	0	0	0	0	0	0
MONOSTORAPÁTI	0	0	0	0	0	0	0	0	4.160.000	0	4.160.000	0
MONOSZLÓ	0	0	0	0	0	0	0	0	0	0	0	0
NAGYACSÁD	0	0	0	0	0	0	0	0	0	0	0	0
NAGYALÁSONY	0	0	0	0	0	0	0	0	2.000.000	0	2.000.000	0
NAGYDÉM	0	0	0	0	0	0	0	0	2.480.000	0	2.160.000	-320.000
NAGYESZTERGÁR	0	0	0	0	0	0	0	0	3.520.000	0	3.520.000	0
NAGYGYIMÓT	0	0	0	0	0	0	0	0	1.600.000	0	1.600.000	0
NAGYPIRIT	0	0	0	0	0	0	0	0	0	0	0	0
NAGYTEVEL	0	0	0	0	0	0	0	0	1.840.000	0	1.840.000	0
NAGYVÁZSONY	0	0	0	0	0	0	0	0	7.600.000	0	7.440.000	-160.000
NEMESGÖRZSÖNY	0	0	0	0	0	0	0	0	4.240.000	0	4.080.000	-160.000
NEMESGULÁCS	0	0	0	0	0	0	0	0	4.160.000	0	4.160.000	0
NEMESHANY	0	0	0	0	0	0	0	0	1.680.000	0	1.680.000	0
NEMESSZALÓK	0	0	0	0	0	0	0	0	3.760.000	0	3.600.000	-160.000
NEMESVÁMOS	0	0	0	0	0	0	0	0	6.400.000	0	6.240.000	-160.000
NEMESVITA	0	0	0	0	0	0	0	0	0	0	0	0
NÉMETBÁNYA	0	0	0	0	0	0	0	0	0	0	0	0
NOSZLOP	0	0	0	0	0	0	0	0	4.080.000	0	4.080.000	0
NÓRÁP	0	0	0	0	0	0	0	0	0	0	0	0
NYÁRÁD	0	0	0	0	0	0	0	0	2.160.000	0	2.160.000	0
NYIRÁD	0	0	0	0	0	0	0	0	6.080.000	0	6.480.000	400.000
OLASZFALU	0	0	0	0	0	0	0	0	2.400.000	0	2.400.000	0
OROSZI	0	0	0	0	0	0	0	0	0	0	0	0
ÓBUDAVÁR	0	0	0	0	0	0	0	0	0	0	0	0

A HELYI ÖNKORMÁNYZATOK 1999. ÉVI TERVEZETT-TÉNYLEGES NORMATÍV ÁLLAMI HOZZÁJÁRULÁSÁNAK ELSZÁMOLÁSA

VESZPRÉM MEGYE

Megyekód: 19

Önkormányzat	Pszichiátriai és szenvedélybetegek, fogyatékosok bentlakásos intézményi ellátása				Bölcsődei ellátás				Óvodai nevelés			
	Állami hozzájárulás, Ft				Állami hozzájárulás, Ft				Állami hozzájárulás, Ft			
	Tervezett	Évközi változás	Tényleges	Eltérés	Tervezett	Évközi változás	Tényleges	Eltérés	Tervezett	Évközi változás	Tényleges	Eltérés
ÖCS	0	0	0	0	0	0	0	0	0	0	0	0
ÖRVÉNYES	0	0	0	0	0	0	0	0	0	0	0	0
ÖSKÜ	0	0	0	0	0	0	0	0	6.800.000	0	7.040.000	240.000
OSI	0	0	0	0	0	0	0	0	6.800.000	0	6.800.000	0
PALOZNAK	0	0	0	0	0	0	0	0	0	0	0	0
PAPKESZI	0	0	0	0	0	0	0	0	7.760.000	0	7.920.000	160.000
PÁPA	0	0	0	0	14.336.000	0	15.104.000	768.000	83.920.000	0	84.000.000	80.000
PÁPADERESKE	0	0	0	0	0	0	0	0	1.120.000	0	1.120.000	0
PÁPAKOVÁCSI	0	0	0	0	0	0	0	0	2.000.000	0	2.080.000	80.000
PÁPASALAMON	0	0	0	0	0	0	0	0	1.200.000	-480.000	720.000	0
PÁPATESZÉR	0	0	0	0	0	0	0	0	4.640.000	0	4.800.000	160.000
PÉCSELY	0	0	0	0	0	0	0	0	4.080.000	0	3.760.000	-320.000
PÉNZESGYOR	0	0	0	0	0	0	0	0	0	0	0	0
PÉTFÜRDŐ	0	0	0	0	2.688.000	0	1.920.000	-768.000	14.880.000	0	14.960.000	80.000
PULA	0	0	0	0	0	0	0	0	0	0	0	0
PUSZTAMISKE	0	0	0	0	0	0	0	0	0	0	0	0
RAPOSKA	0	0	0	0	0	0	0	0	0	0	0	0
RÉVFÜLÖP	0	0	0	0	0	0	0	0	2.400.000	0	2.560.000	160.000
RIGÁCS	0	0	0	0	0	0	0	0	0	0	0	0
ROMÁND	0	0	0	0	0	0	0	0	3.360.000	0	3.280.000	-80.000
SALFÖLD	0	0	0	0	0	0	0	0	0	0	0	0
SÁSKA	0	0	0	0	0	0	0	0	0	0	0	0
SIKÁTOR	0	0	0	0	0	0	0	0	0	0	0	0
SOMLÓJENO	0	0	0	0	0	0	0	0	0	0	0	0
SOMLÓSZOLOS	0	0	0	0	0	0	0	0	2.320.000	0	2.240.000	-80.000
SOMLÓVÁSÁRHELY	0	0	0	0	0	0	0	0	4.480.000	0	4.320.000	-160.000
SOMLÓVECSE	0	0	0	0	0	0	0	0	0	0	0	0
SÓLY	0	0	0	0	0	0	0	0	0	0	0	0
SÜMEG	0	0	0	0	0	0	0	0	17.520.000	0	17.680.000	160.000
SÜMEGPRÁGA	0	0	0	0	0	0	0	0	2.720.000	0	2.880.000	160.000

A HELYI ÖNKORMÁNYZATOK 1999. ÉVI TERVEZETT-TÉNYLEGES NORMATÍV ÁLLAMI HOZZÁJÁRULÁSÁNAK ELSZÁMOLÁSA

VESZPRÉM MEGYE

Megyekód: 19

Önkormányzat	Pszichiátriai és szenvedélybetegek, fogyatékosok bentlakásos intézményi ellátása				Bölcsődei ellátás				Óvodai nevelés			
	Állami hozzájárulás, Ft				Állami hozzájárulás, Ft				Állami hozzájárulás, Ft			
	Tervezett	Évközi változás	Tényleges	Eltérés	Tervezett	Évközi változás	Tényleges	Eltérés	Tervezett	Évközi változás	Tényleges	Eltérés
SZÁPÁR	0	0	0	0	0	0	0	0	1.920.000	0	1.840.000	—80.000
SZENTANTALFA	0	0	0	0	0	0	0	0	3.280.000	0	3.280.000	0
SZENTBÉKKÁLLA	0	0	0	0	0	0	0	0	0	0	0	0
SZENTGÁL	0	0	0	0	0	0	0	0	8.240.000	0	8.400.000	160.000
SZENTIMREFALVA	0	0	0	0	0	0	0	0	0	0	0	0
SZENTJAKABFA	0	0	0	0	0	0	0	0	0	0	0	0
SZENTKIRÁLYSZABADJA	0	0	0	0	0	0	0	0	6.000.000	0	5.920.000	—80.000
SZIGLIGET	0	0	0	0	0	0	0	0	3.200.000	0	3.120.000	—80.000
SZOC	0	0	0	0	0	0	0	0	0	0	0	0
TAGYON	0	0	0	0	0	0	0	0	0	0	0	0
TAKÁCSI	0	0	0	0	0	0	0	0	2.400.000	0	2.720.000	320.000
TALIÁNDÖRÖGD	0	0	0	0	0	0	0	0	2.400.000	0	2.400.000	0
TAPOLCA	0	0	0	0	2.688.000	0	3.200.000	512.000	55.200.000	0	53.520.000	—1.680.000
TÉS	0	0	0	0	0	0	0	0	1.680.000	0	1.760.000	80.000
TIHANY	0	0	0	0	0	0	0	0	5.440.000	0	4.320.000	—1.120.000
TÓTVÁZSONY	0	0	0	0	0	0	0	0	3.920.000	0	3.840.000	—80.000
TÚSKEVÁR	0	0	0	0	0	0	0	0	2.640.000	0	2.640.000	0
UGOD	0	0	0	0	0	0	0	0	5.520.000	0	5.520.000	0
UKK	0	0	0	0	0	0	0	0	1.760.000	0	1.760.000	0
UZSA	0	0	0	0	0	0	0	0	960.000	0	1.120.000	160.000
ÚRKÚT	0	0	0	0	0	0	0	0	5.680.000	0	5.600.000	—80.000
VANYOLA	0	0	0	0	0	0	0	0	2.400.000	0	2.400.000	0
VASZAR	0	0	0	0	0	0	0	0	4.240.000	0	4.240.000	0
VÁRKESZO	0	0	0	0	0	0	0	0	0	0	0	0
VÁROSLÓD	0	0	0	0	0	0	0	0	4.480.000	0	4.400.000	—80.000
VÁRPALOTA	0	0	0	0	6.016.000	0	5.504.000	—512.000	59.280.000	0	57.760.000	—1.520.000
VÁSZOLY	0	0	0	0	0	0	0	0	0	0	0	0
VESZPRÉM	0	0	0	0	25.216.000	0	30.208.000	4.992.000	179.520.000	0	179.840.000	320.000
VESZPRÉMFAJSZ	0	0	0	0	0	0	0	0	0	0	0	0
VESZPRÉMGALSA	0	0	0	0	0	0	0	0	0	0	0	0

A HELYI ÖNKORMÁNYZATOK 1999. ÉVI TERVEZETT-TÉNYLEGES NORMATÍV ÁLLAMI HOZZÁJÁRULÁSÁNAK ELSZÁMOLÁSA

VESZPRÉM MEGYE

Megyekód: 19

Önkormányzat	Pszichiátriai és szenvedélybetegek, fogyatékosok bentlakásos intézményi ellátása				Bölcsődei ellátás				Óvodai nevelés			
	Állami hozzájárulás, Ft				Állami hozzájárulás, Ft				Állami hozzájárulás, Ft			
	Tervezett	Évközi változás	Tényleges	Eltérés	Tervezett	Évközi változás	Tényleges	Eltérés	Tervezett	Évközi változás	Tényleges	Eltérés
VESZPRÉMVARSÁNY	0	0	0	0	0	0	0	0	4.880.000	0	4.640.000	-240.000
VID	0	0	0	0	0	0	0	0	0	0	0	0
VIGÁNTPETEND	0	0	0	0	0	0	0	0	0	0	0	0
VILONYA	0	0	0	0	0	0	0	0	0	0	0	0
VINÁR	0	0	0	0	0	0	0	0	0	0	0	0
VÖRÖSTÓ	0	0	0	0	0	0	0	0	0	0	0	0
ZALAERDŐD	0	0	0	0	0	0	0	0	0	0	0	0
ZALAGYÖMÖRŐ	0	0	0	0	0	0	0	0	1.760.000	0	1.920.000	160.000
ZALAHALÁP	0	0	0	0	0	0	0	0	6.000.000	0	6.000.000	0
ZALAMEGGYES	0	0	0	0	0	0	0	0	0	0	0	0
ZALASZEGVÁR	0	0	0	0	0	0	0	0	0	0	0	0
ZÁNKA	0	0	0	0	0	0	0	0	4.080.000	0	4.000.000	-80.000
ZIRC	0	0	0	0	0	0	0	0	22.000.000	0	22.400.000	400.000
MEGYE ÖNKORM. ÖSSZ.	283.720.000	0	323.942.500	40.222.500	62.976.000	0	66.432.000	3.456.000	1.047.680.000	-1.920.000	1.040.720.000	-5.040.000

A HELYI ÖNKORMÁNYZATOK 1999. ÉVI TERVEZETT-TÉNYLEGES NORMATÍV ÁLLAMI HOZZÁJÁRULÁSÁNAK ELSZÁMOLÁSA

VESZPRÉM MEGYE

Megyekód: 19

Önkormányzat	Iskolai oktatás				Iskolai szakképzés				Különleges gondozás keretében nyújtott ellátás			
	Állami hozzájárulás, Ft				Állami hozzájárulás, Ft				Állami hozzájárulás, Ft			
	Tervezett	Évközi változás	Tényleges	Eltérés	Tervezett	Évközi változás	Tényleges	Eltérés	Tervezett	Évközi változás	Tényleges	Eltérés
MEGYEI ÖNKORMÁNYZAT	413.390.000	0	406.520.000	—6.870.000	130.180.000	0	136.170.000	5.990.000	121.557.000	776.000	121.413.000	—920.000
ADÁSZTEVEL	6.308.000	0	6.308.000	0	0	0	0	0	0	0	0	0
ADORJÁNHÁZA	0	0	0	0	0	0	0	0	0	0	0	0
AJKA	380.408.000	0	380.583.000	175.000	24.715.000	0	26.550.000	1.835.000	8.536.000	0	5.430.000	—3.106.000
ALSÓÖRS	9.960.000	0	9.711.000	—249.000	0	0	0	0	0	0	0	0
APÁCATORNA	0	0	0	0	0	0	0	0	0	0	0	0
ASZÓFO	0	0	0	0	0	0	0	0	0	0	0	0
ÁBRAHÁMHEGY	1.909.000	0	1.660.000	—249.000	0	0	0	0	0	0	0	0
BADACSONYTOMAJ	23.738.000	0	23.738.000	0	0	0	0	0	0	0	0	0
BADACSONYTÖRDEMIC	0	0	0	0	0	0	0	0	0	0	0	0
BAKONYBÉL	13.612.000	0	13.446.000	—166.000	0	0	0	0	0	0	0	0
BAKONYGYIRÓT	0	0	0	0	0	0	0	0	0	0	0	0
BAKONYJÁKÓ	10.541.000	0	10.458.000	—83.000	0	0	0	0	0	0	0	0
BAKONYKOPPÁNY	0	0	0	0	0	0	0	0	0	0	0	0
BAKONYNÁNA	8.715.000	0	8.715.000	0	0	0	0	0	0	0	0	0
BAKONYOSZLOP	0	0	0	0	0	0	0	0	0	0	0	0
BAKONYPÖLÖSKÉ	1.494.000	0	1.494.000	0	0	0	0	0	0	0	0	0
BAKONYSÁG	0	0	0	0	0	0	0	0	0	0	0	0
BAKONYSZENTIVÁN	913.000	0	830.000	—83.000	0	0	0	0	0	0	0	0
BAKONYSZENTKIRÁLY	17.762.000	0	17.845.000	83.000	0	0	0	0	0	0	0	0
BAKONYSZENTLÁSZLÓ	20.833.000	0	20.916.000	83.000	0	0	0	0	2.910.000	0	2.910.000	0
BAKONYSZÜCS	5.312.000	0	4.814.000	—498.000	0	0	0	0	0	0	0	0
BAKONYTAMÁSI	2.988.000	0	2.988.000	0	0	0	0	0	0	0	0	0
BALATONAKALI	0	0	0	0	0	0	0	0	0	0	0	0
BALATONALMÁDI	58.515.000	0	59.345.000	830.000	0	0	0	0	388.000	0	388.000	0
BALATONCSICSÓ	8.632.000	0	8.632.000	0	0	0	0	0	194.000	0	194.000	0
BALATONEDERICS	13.031.000	0	12.865.000	—166.000	0	0	0	0	0	0	0	0
BALATONFOKAJÁR	13.197.000	0	13.114.000	—83.000	0	0	0	0	6.790.000	0	6.790.000	0
BALATONFÜRED	179.688.000	0	178.966.000	—722.000	17.115.000	0	17.270.000	155.000	5.285.000	0	5.285.000	0
BALATONFÜZFO	27.971.000	0	27.639.000	—332.000	0	0	0	0	388.000	0	388.000	0

A HELYI ÖNKORMÁNYZATOK 1999. ÉVI TERVEZETT-TÉNYLEGES NORMATÍV ÁLLAMI HOZZÁJÁRULÁSÁNAK ELSZÁMOLÁSA

VESZPRÉM MEGYE

Megyekód: 19

Önkormányzat	Iskolai oktatás				Iskolai szakképzés				Különleges gondozás keretében nyújtott ellátás			
	Állami hozzájárulás, Ft				Állami hozzájárulás, Ft				Állami hozzájárulás, Ft			
	Tervezett	Évközi változás	Tényleges	Eltérés	Tervezett	Évközi változás	Tényleges	Eltérés	Tervezett	Évközi változás	Tényleges	Eltérés
BALATONHENYE	0	0	0	0	0	0	0	0	0	0	0	0
BALATONKENESE	23.655.000	0	23.572.000	—83.000	0	0	0	0	0	0	0	0
BALATONRENDES	0	0	0	0	0	0	0	0	0	0	0	0
BALATONSZEPEZD	0	0	0	0	0	0	0	0	0	0	0	0
BALATONSZOLOS	0	0	0	0	0	0	0	0	0	0	0	0
BALATONUDVARI	0	0	0	0	0	0	0	0	0	0	0	0
BALATONVILÁGOS	10.043.000	0	9.877.000	—166.000	0	0	0	0	0	0	0	0
BARNAG	0	0	0	0	0	0	0	0	0	0	0	0
BAZSI	0	0	0	0	0	0	0	0	0	0	0	0
BÁND	0	0	0	0	0	0	0	0	0	0	0	0
BERHIDA	46.480.000	0	45.899.000	—581.000	0	0	0	0	9.118.000	388.000	9.118.000	—388.000
BÉB	0	0	0	0	0	0	0	0	0	0	0	0
BÉKÁS	0	0	0	0	0	0	0	0	0	0	0	0
BODORFA	0	0	0	0	0	0	0	0	0	0	0	0
BORSZÖRCsök	0	0	0	0	0	0	0	0	0	0	0	0
BORZAVÁR	9.877.000	0	9.794.000	—83.000	0	0	0	0	0	0	0	0
CSABRENDEK	30.544.000	0	30.129.000	—415.000	0	0	0	0	4.656.000	0	4.656.000	0
CsAJÁG	8.798.000	0	8.881.000	83.000	0	0	0	0	0	0	0	0
CSEHBÁNJA	0	0	0	0	0	0	0	0	0	0	0	0
CSESZNEK	0	0	0	0	0	0	0	0	0	0	0	0
CSETÉNY	18.758.000	0	19.007.000	249.000	0	0	0	0	0	0	0	0
CSOPAK	11.786.000	0	11.620.000	—166.000	0	0	0	0	0	0	0	0
CSÓT	11.869.000	0	11.869.000	0	0	0	0	0	2.522.000	0	2.910.000	388.000
CsÖGLE	15.106.000	0	15.023.000	—83.000	0	0	0	0	3.686.000	388.000	4.268.000	194.000
DABRONC	9.462.000	0	9.462.000	0	0	0	0	0	0	0	0	0
DABRONY	0	0	0	0	0	0	0	0	0	0	0	0
DÁKA	0	0	0	0	0	0	0	0	0	0	0	0
DEVECSER	51.377.000	0	51.128.000	—249.000	0	0	0	0	4.656.000	0	4.268.000	—388.000
DOBA	0	0	0	0	0	0	0	0	0	0	0	0
DÖBRÖNTE	0	0	0	0	0	0	0	0	0	0	0	0

A HELYI ÖNKORMÁNYZATOK 1999. ÉVI TERVEZETT-TÉNYLEGES NORMATÍV ÁLLAMI HOZZÁJÁRULÁSÁNAK ELSZÁMOLÁSA

VESZPRÉM MEGYE

Megyekód: 19

Önkormányzat	Iskolai oktatás				Iskolai szakképzés				Különleges gondozás keretében nyújtott ellátás			
	Állami hozzájárulás, Ft				Állami hozzájárulás, Ft				Állami hozzájárulás, Ft			
	Tervezett	Évközi változás	Tényleges	Eltérés	Tervezett	Évközi változás	Tényleges	Eltérés	Tervezett	Évközi változás	Tényleges	Eltérés
DÖRGICSE	0	0	0	0	0	0	0	0	0	0	0	0
DUDAR	16.932.000	0	16.932.000	0	0	0	0	0	3.686.000	0	3.686.000	0
EGERALJA	0	0	0	0	0	0	0	0	0	0	0	0
EGYHÁZASKESZŐ	3.486.000	0	3.403.000	-83.000	0	0	0	0	0	0	0	0
EPLÉNY	0	0	0	0	0	0	0	0	0	0	0	0
FARKASGYEPŰ	0	0	0	0	0	0	0	0	0	0	0	0
FELSOŐRS	3.735.000	0	3.735.000	0	0	0	0	0	0	0	0	0
FENYŐFO	0	0	0	0	0	0	0	0	0	0	0	0
GANNA	0	0	0	0	0	0	0	0	0	0	0	0
GECSE	0	0	0	0	0	0	0	0	0	0	0	0
GIC	0	0	0	0	0	0	0	0	0	0	0	0
GOGÁNFA	10.873.000	0	10.956.000	83.000	0	0	0	0	0	0	0	0
GYEPÜKAJÁN	830.000	0	830.000	0	0	0	0	0	0	0	0	0
GYULAKESZI	2.324.000	0	1.909.000	-415.000	0	0	0	0	0	0	0	0
HAJMÁSKÉR	19.339.000	0	19.422.000	83.000	0	0	0	0	0	0	0	0
HALIMBA	13.695.000	0	13.529.000	-166.000	0	0	0	0	0	0	0	0
HÁRSKÚT	1.826.000	0	1.992.000	166.000	0	0	0	0	0	0	0	0
HEGYESD	0	0	0	0	0	0	0	0	0	0	0	0
HEGYMAGAS	0	0	0	0	0	0	0	0	0	0	0	0
HEREND	41.495.000	0	40.324.000	-1.171.000	0	0	0	0	0	0	0	0
HETYEFO	0	0	0	0	0	0	0	0	0	0	0	0
HIDEGKÚT	0	0	0	0	0	0	0	0	0	0	0	0
HOMOKBÖDŐGE	1.992.000	0	1.992.000	0	0	0	0	0	0	0	0	0
HOSZTÓT	0	0	0	0	0	0	0	0	0	0	0	0
ISZKÁZ	0	0	0	0	0	0	0	0	0	0	0	0
JÁSD	6.972.000	0	6.972.000	0	0	0	0	0	0	0	0	0
KAMOND	0	0	0	0	0	0	0	0	0	0	0	0
KAPOLCS	10.790.000	0	10.873.000	83.000	0	0	0	0	582.000	0	582.000	0
KARAKOSZÖRCSÖK	0	0	0	0	0	0	0	0	0	0	0	0
KÁPTALANFA	14.110.000	0	14.276.000	166.000	0	0	0	0	0	0	0	0

A HELYI ÖNKORMÁNYZATOK 1999. ÉVI TERVEZETT-TÉNYLEGES NORMATÍV ÁLLAMI HOZZÁJÁRULÁSÁNAK ELSZÁMOLÁSA

VESZPRÉM MEGYE

Megyekód: 19

Önkormányzat	Iskolai oktatás				Iskolai szakképzés				Különleges gondozás keretében nyújtott ellátás			
	Állami hozzájárulás, Ft				Állami hozzájárulás, Ft				Állami hozzájárulás, Ft			
	Tervezett	Évközi változás	Tényleges	Eltérés	Tervezett	Évközi változás	Tényleges	Eltérés	Tervezett	Évközi változás	Tényleges	Eltérés
KÁPTALANTÓTI	0	0	0	0	0	0	0	0	0	0	0	0
KEMENESHOGYÉSZ	0	0	0	0	0	0	0	0	0	0	0	0
KEMENESSZENTPÉTER	5.727.000	0	5.644.000	—83.000	0	0	0	0	0	0	0	0
KERTA	16.932.000	0	17.098.000	166.000	0	0	0	0	0	0	0	0
KÉKKÚT	0	0	0	0	0	0	0	0	0	0	0	0
KIRÁLYSZENTISTVÁN	0	0	0	0	0	0	0	0	0	0	0	0
KISAPÁTI	0	0	0	0	0	0	0	0	0	0	0	0
KISBERZSENY	0	0	0	0	0	0	0	0	0	0	0	0
KISCSOSZ	0	0	0	0	0	0	0	0	0	0	0	0
KISLÓD	10.707.000	0	10.624.000	—83.000	0	0	0	0	194.000	0	194.000	0
KISPIRIT	0	0	0	0	0	0	0	0	0	0	0	0
KISSZOLOS	0	0	0	0	0	0	0	0	0	0	0	0
KOLONTÁR	2.075.000	0	2.075.000	0	0	0	0	0	0	0	0	0
KÖVESKÁL	2.573.000	0	2.573.000	0	0	0	0	0	2.134.000	0	2.134.000	0
KOVÁGÓÖRS	7.885.000	0	7.885.000	0	0	0	0	0	0	0	0	0
KÚP	0	0	0	0	0	0	0	0	0	0	0	0
KÜLSŐVAT	6.391.000	0	6.308.000	—83.000	0	0	0	0	0	0	0	0
KÜNGÖS	0	0	0	0	0	0	0	0	0	0	0	0
LESENCEFALU	0	0	0	0	0	0	0	0	0	0	0	0
LESENCEISTVÁND	11.786.000	0	11.537.000	—249.000	0	0	0	0	0	0	0	0
LESENCE TOMAJ	10.707.000	0	10.541.000	—166.000	0	0	0	0	0	0	0	0
LITÉR	14.276.000	0	14.027.000	—249.000	0	0	0	0	0	0	0	0
LOVAS	0	0	0	0	0	0	0	0	0	0	0	0
LOVÁSZPATONA	12.035.000	0	11.786.000	—249.000	0	0	0	0	2.910.000	0	2.910.000	0
LÓKÚT	913.000	0	830.000	—83.000	0	0	0	0	0	0	0	0
MAGYARGENCS	7.470.000	0	7.553.000	83.000	0	0	0	0	0	0	0	0
MAGYARPOLÁNY	10.126.000	0	10.043.000	—83.000	0	0	0	0	0	0	0	0
MALOMSOK	3.237.000	0	3.154.000	—83.000	0	0	0	0	0	0	0	0
MARCALGERGELYI	0	0	0	0	0	0	0	0	0	0	0	0
MARCALTO	8.300.000	0	8.383.000	83.000	0	0	0	0	0	0	0	0

A HELYI ÖNKORMÁNYZATOK 1999. ÉVI TERVEZETT–TÉNYLEGES NORMATÍV ÁLLAMI HOZZÁJÁRULÁSÁNAK ELSZÁMOLÁSA

VESZPRÉM MEGYE

Megyekód: 19

Önkormányzat	Iskolai oktatás				Iskolai szakképzés				Különleges gondozás keretében nyújtott ellátás			
	Állami hozzájárulás, Ft				Állami hozzájárulás, Ft				Állami hozzájárulás, Ft			
	Tervezett	Évközi változás	Tényleges	Eltérés	Tervezett	Évközi változás	Tényleges	Eltérés	Tervezett	Évközi változás	Tényleges	Eltérés
MÁRKÓ	0	0	0	0	0	0	0	0	0	0	0	0
MEGYER	0	0	0	0	0	0	0	0	0	0	0	0
MENCSELY	0	0	0	0	0	0	0	0	0	0	0	0
MEZOLAK	8.051.000	0	7.968.000	—83.000	0	0	0	0	0	0	0	0
MIHÁLYHÁZA	6.640.000	0	6.640.000	0	0	0	0	0	0	0	0	0
MINDSZENTKÁLLA	0	0	0	0	0	0	0	0	0	0	0	0
MONOSTORAPÁTI	11.039.000	0	10.956.000	—83.000	0	0	0	0	0	0	0	0
MONOSZLÓ	0	0	0	0	0	0	0	0	0	0	0	0
NAGYACSÁD	0	0	0	0	0	0	0	0	0	0	0	0
NAGYALÁSONY	11.952.000	0	11.952.000	0	0	0	0	0	0	0	0	0
NAGYDÉM	0	0	0	0	0	0	0	0	0	0	0	0
NAGYESZTERGÁR	10.873.000	0	10.790.000	—83.000	0	0	0	0	0	0	0	0
NAGYGYIMÓT	0	0	0	0	0	0	0	0	0	0	0	0
NAGYPIRIT	0	0	0	0	0	0	0	0	0	0	0	0
NAGYTEVEL	1.743.000	0	1.743.000	0	0	0	0	0	0	0	0	0
NAGYVÁZSONY	21.995.000	0	22.078.000	83.000	0	0	0	0	4.268.000	194.000	4.656.000	194.000
NEMESGÖRZSÖNY	8.632.000	0	8.715.000	83.000	0	0	0	0	0	0	0	0
NEMESGULÁCS	8.798.000	0	8.798.000	0	0	0	0	0	388.000	0	388.000	0
NEMESHANY	0	0	0	0	0	0	0	0	0	0	0	0
NEMESSZALÓK	16.102.000	0	15.853.000	—249.000	0	0	0	0	0	0	0	0
NEMESVÁMOS	18.841.000	0	18.011.000	—830.000	0	0	0	0	0	0	0	0
NEMESVITA	0	0	0	0	0	0	0	0	0	0	0	0
NÉMETBÁNYA	0	0	0	0	0	0	0	0	0	0	0	0
NOSZLOP	11.786.000	0	11.703.000	—83.000	0	0	0	0	0	0	0	0
NÓRÁP	0	0	0	0	0	0	0	0	0	0	0	0
NYÁRÁD	8.051.000	0	8.051.000	0	0	0	0	0	0	0	0	0
NYIRÁD	14.359.000	0	13.944.000	—415.000	0	0	0	0	4.074.000	0	4.268.000	194.000
OLASZFALU	11.371.000	0	11.371.000	0	0	0	0	0	0	0	0	0
OROSZI	0	0	0	0	0	0	0	0	0	0	0	0
ÓBUDAVÁR	0	0	0	0	0	0	0	0	0	0	0	0

A HELYI ÖNKORMÁNYZATOK 1999. ÉVI TERVEZETT-TÉNYLEGES NORMATÍV ÁLLAMI HOZZÁJÁRULÁSÁNAK ELSZÁMOLÁSA

VESZPRÉM MEGYE

Megyekód: 19

Önkormányzat	Iskolai oktatás				Iskolai szakképzés				Különleges gondozás keretében nyújtott ellátás			
	Állami hozzájárulás, Ft				Állami hozzájárulás, Ft				Állami hozzájárulás, Ft			
	Tervezett	Évközi változás	Tényleges	Eltérés	Tervezett	Évközi változás	Tényleges	Eltérés	Tervezett	Évközi változás	Tényleges	Eltérés
ÖCS	0	0	0	0	0	0	0	0	0	0	0	0
ÖRVÉNYES	0	0	0	0	0	0	0	0	0	0	0	0
ÖSKÜ	18.552.000	0	17.871.000	-681.000	0	0	0	0	194.000	0	194.000	0
OSI	20.418.000	0	20.418.000	0	0	0	0	0	0	0	0	0
PALOZNAK	0	0	0	0	0	0	0	0	0	0	0	0
PAPKESZI	15.687.000	0	15.604.000	-83.000	0	0	0	0	0	0	0	0
PÁPA	543.068.000	0	538.891.000	-4.177.000	90.730.000	0	92.440.000	1.710.000	35.178.000	0	33.626.000	-1.552.000
PÁPADERESKE	0	0	0	0	0	0	0	0	0	0	0	0
PÁPAKOVÁCSI	12.120.000	0	11.472.000	-648.000	3.360.000	0	3.360.000	0	0	0	0	0
PÁPASALAMON	0	0	0	0	0	0	0	0	0	0	0	0
PÁPATESZÉR	15.853.000	-83.000	15.936.000	166.000	0	0	0	0	1.746.000	0	1.746.000	0
PÉCSELY	8.715.000	0	8.632.000	-83.000	0	0	0	0	0	0	0	0
PÉNZESGYOR	0	0	0	0	0	0	0	0	0	0	0	0
PÉTFÜRDŐ	31.374.000	0	31.374.000	0	0	0	0	0	0	0	0	0
PULA	0	0	0	0	0	0	0	0	0	0	0	0
PUSZTAMISKE	0	0	0	0	0	0	0	0	0	0	0	0
RAPOSKA	0	0	0	0	0	0	0	0	0	0	0	0
RÉVFÜLÖP	15.853.000	0	16.434.000	581.000	0	0	0	0	0	0	0	0
RIGÁCS	0	0	0	0	0	0	0	0	0	0	0	0
ROMÁND	2.490.000	0	2.490.000	0	0	0	0	0	0	0	0	0
SALFÖLD	0	0	0	0	0	0	0	0	0	0	0	0
SÁSKA	0	0	0	0	0	0	0	0	0	0	0	0
SIKÁTOR	0	0	0	0	0	0	0	0	0	0	0	0
SOMLÓJENO	0	0	0	0	0	0	0	0	0	0	0	0
SOMLÓSZOLOS	10.790.000	0	10.707.000	-83.000	0	0	0	0	0	0	0	0
SOMLÓVÁSÁRHELY	13.114.000	0	13.031.000	-83.000	0	0	0	0	0	0	0	0
SOMLÓVECSE	0	0	0	0	0	0	0	0	0	0	0	0
SÓLY	0	0	0	0	0	0	0	0	0	0	0	0
SÜMEG	90.195.000	0	90.353.000	158.000	0	0	0	0	12.028.000	194.000	12.416.000	194.000
SÜMEGPRÁGA	0	0	0	0	0	0	0	0	0	0	0	0

A HELYI ÖNKORMÁNYZATOK 1999. ÉVI TERVEZETT-TÉNYLEGES NORMATÍV ÁLLAMI HOZZÁJÁRULÁSÁNAK ELSZÁMOLÁSA

VESZPRÉM MEGYE

Megyekód: 19

Önkormányzat	Iskolai oktatás				Iskolai szakképzés				Különleges gondozás keretében nyújtott ellátás			
	Állami hozzájárulás, Ft				Állami hozzájárulás, Ft				Állami hozzájárulás, Ft			
	Tervezett	Évközi változás	Tényleges	Eltérés	Tervezett	Évközi változás	Tényleges	Eltérés	Tervezett	Évközi változás	Tényleges	Eltérés
SZÁPÁR	2.739.000	0	2.739.000	0	0	0	0	0	0	0	0	0
SZENTANTALFA	0	0	0	0	0	0	0	0	0	0	0	0
SZENTBÉKKÁLLA	0	0	0	0	0	0	0	0	0	0	0	0
SZENTGÁL	24.236.000	0	24.153.000	-83.000	0	0	0	0	2.522.000	0	2.522.000	0
SZENTIMREFALVA	0	0	0	0	0	0	0	0	0	0	0	0
SZENTJAKABFA	0	0	0	0	0	0	0	0	0	0	0	0
SZENTKIRÁLYSZABADJA	13.280.000	0	13.114.000	-166.000	0	0	0	0	1.940.000	0	1.940.000	0
SZIGLIGET	11.869.000	0	11.786.000	-83.000	0	0	0	0	0	0	0	0
SZOC	0	0	0	0	0	0	0	0	0	0	0	0
TAGYON	0	0	0	0	0	0	0	0	0	0	0	0
TAKÁCSI	3.486.000	0	3.486.000	0	0	0	0	0	0	0	0	0
TALIÁNDÖRÖGD	0	0	0	0	0	0	0	0	0	0	0	0
TAPOLCA	260.448.000	0	255.705.000	-4.743.000	54.360.000	0	55.250.000	890.000	23.862.000	582.000	22.892.000	-1.552.000
TÉS	3.320.000	0	3.237.000	-83.000	0	0	0	0	194.000	0	194.000	0
TIHANY	14.857.000	0	14.608.000	-249.000	0	0	0	0	0	0	0	0
TÓTVÁZSONY	12.284.000	0	12.284.000	0	0	0	0	0	194.000	0	194.000	0
TÜSKEVÁR	6.391.000	0	5.976.000	-415.000	0	0	0	0	776.000	0	970.000	194.000
UGOD	15.272.000	0	15.189.000	-83.000	0	0	0	0	0	0	0	0
UKK	0	0	0	0	0	0	0	0	0	0	0	0
UZSA	0	0	0	0	0	0	0	0	0	0	0	0
ÚRKÚT	17.762.000	0	17.679.000	-83.000	0	0	0	0	0	0	0	0
VANYOLA	5.976.000	0	5.810.000	-166.000	0	0	0	0	0	0	0	0
VASZAR	13.114.000	0	13.446.000	332.000	0	0	0	0	0	0	0	0
VÁRKESZO	0	0	0	0	0	0	0	0	0	0	0	0
VÁROSLÓD	14.276.000	0	14.193.000	-83.000	0	0	0	0	0	0	0	0
VÁRPALOTA	169.747.000	0	167.182.000	-2.565.000	8.260.000	0	7.000.000	-1.260.000	0	0	0	0
VÁSZOLY	0	0	0	0	0	0	0	0	0	0	0	0
VEZSPRÉM	1.005.977.000	0	1.004.251.000	-1.726.000	151.160.000	0	144.705.000	-6.455.000	54.473.000	194.000	54.473.000	-194.000
VEZSPRÉMFAJSZ	0	0	0	0	0	0	0	0	0	0	0	0
VEZSPRÉMGALSA	0	0	0	0	0	0	0	0	0	0	0	0

A HELYI ÖNKORMÁNYZATOK 1999. ÉVI TERVEZETT-TÉNYLEGES NORMATÍV ÁLLAMI HOZZÁJÁRULÁSÁNAK ELSZÁMOLÁSA

VESZPRÉM MEGYE

Megyekód: 19

Önkormányzat	Iskolai oktatás				Iskolai szakképzés				Különleges gondozás keretében nyújtott ellátás			
	Állami hozzájárulás, Ft				Állami hozzájárulás, Ft				Állami hozzájárulás, Ft			
	Tervezett	Évközi változás	Tényleges	Eltérés	Tervezett	Évközi változás	Tényleges	Eltérés	Tervezett	Évközi változás	Tényleges	Eltérés
VESZPRÉMVARSÁNY	17.679.000	0	17.596.000	—83.000	0	0	0	0	0	0	0	0
VID	0	0	0	0	0	0	0	0	0	0	0	0
VIGÁNTPETEND	0	0	0	0	0	0	0	0	0	0	0	0
VILONYA	0	0	0	0	0	0	0	0	0	0	0	0
VINÁR	0	0	0	0	0	0	0	0	0	0	0	0
VÖRÖSTÓ	0	0	0	0	0	0	0	0	0	0	0	0
ZALAERDŐD	0	0	0	0	0	0	0	0	0	0	0	0
ZALAGYÖMÖRŐ	0	0	0	0	0	0	0	0	0	0	0	0
ZALAHALÁP	11.869.000	0	11.620.000	—249.000	0	0	0	0	194.000	—194.000	0	0
ZALAMEGGYES	0	0	0	0	0	0	0	0	0	0	0	0
ZALASZEGVÁR	0	0	0	0	0	0	0	0	0	0	0	0
ZÁNKA	12.201.000	0	12.284.000	83.000	0	0	0	0	0	0	0	0
ZIRC	66.400.000	0	66.317.000	—83.000	400.000	0	400.000	0	13.580.000	388.000	14.744.000	776.000
MEGYE ÖNKORM. ÖSSZ.	4.417.856.000	—83.000	4.388.495.000	—29.278.000	480.280.000	0	483.145.000	2.865.000	335.803.000	2.910.000	332.747.000	—5.966.000

A HELYI ÖNKORMÁNYZATOK 1999. ÉVI TERVEZETT-TÉNYLEGES NORMATÍV ÁLLAMI HOZZÁJÁRULÁSÁNAK ELSZÁMOLÁSA

VESZPRÉM MEGYE

Megyekód: 19

Önkormányzat	Alapfokú művészet oktatás				Kollégiumi, externátusi nevelés, ellátás				Hozzájárulás egyéb közoktatási feladatokhoz			
	Állami hozzájárulás, Ft				Állami hozzájárulás, Ft				Állami hozzájárulás, Ft			
	Tervezett	Évközi változás	Tényleges	Eltérés	Tervezett	Évközi változás	Tényleges	Eltérés	Tervezett	Évközi változás	Tényleges	Eltérés
MEGYEI ÖNKORMÁNYZAT	0	0	0	0	131.024.000	0	127.984.000	—3.040.000	47.068.770	0	38.787.310	—8.281.460
ADÁSZTEVEL	0	0	0	0	0	0	0	0	3.791.610	0	3.791.950	340
ADORJÁNHÁZA	0	0	0	0	0	0	0	0	0	0	0	0
AJKA	12.593.000	0	13.475.000	882.000	0	0	0	0	70.178.700	0	65.966.940	—4.211.760
ALSÓÖRS	0	0	0	0	0	0	0	0	7.599.820	0	7.109.820	—490.000
APÁCATORNA	0	0	0	0	0	0	0	0	0	0	0	0
ASZÓFO	0	0	0	0	0	0	0	0	0	0	0	0
ÁBRAHÁMHEGY	0	0	0	0	0	0	0	0	2.000.380	0	1.681.560	—318.820
BADACSONYTOMAJ	0	0	0	0	0	0	0	0	17.886.660	0	17.886.660	0
BADACSONYTÖRDEMIC	0	0	0	0	0	0	0	0	1.099.240	0	1.099.240	0
BAKONYBÉL	0	0	0	0	0	0	0	0	11.519.930	0	11.159.610	—360.320
BAKONYGYIRÓT	0	0	0	0	0	0	0	0	0	0	0	0
BAKONYJÁKÓ	0	0	0	0	0	0	0	0	9.548.440	0	9.389.780	—158.660
BAKONYKOPPÁNY	0	0	0	0	0	0	0	0	1.270.930	0	1.310.760	39.830
BAKONYNÁNA	833.000	0	882.000	49.000	0	0	0	0	5.938.510	0	4.856.500	—1.082.010
BAKONYOSZLOP	0	0	0	0	0	0	0	0	0	0	0	0
BAKONYPÖLÖSKE	0	0	0	0	0	0	0	0	1.090.740	—86.000	1.004.740	0
BAKONYSÁG	0	0	0	0	0	0	0	0	0	0	0	0
BAKONYSZENTIVÁN	0	0	0	0	0	0	0	0	1.438.410	0	1.354.080	—84.330
BAKONYSZENTKIRÁLY	0	0	0	0	0	0	0	0	15.190.700	0	15.190.200	—500
BAKONYSZENTLÁSZLÓ	0	0	0	0	0	0	0	0	19.939.110	—411.660	19.057.450	—470.000
BAKONYSZÜCS	0	0	0	0	0	0	0	0	3.243.630	0	3.058.140	—185.490
BAKONYTAMÁSI	0	0	0	0	0	0	0	0	1.780.970	0	1.855.470	74.500
BALATONAKALI	0	0	0	0	0	0	0	0	853.260	0	813.430	—39.830
BALATONALMÁDI	7.889.000	0	6.370.000	—1.519.000	0	0	0	0	9.287.070	0	7.468.040	—1.819.030
BALATONCSICSÓ	2.548.000	0	2.646.000	98.000	0	0	0	0	6.734.150	0	6.855.650	121.500
BALATONEDERICS	0	0	0	0	0	0	0	0	11.470.100	0	11.534.100	64.000
BALATONFOKAJÁR	0	0	588.000	588.000	0	0	0	0	9.802.280	—552.310	9.235.140	—14.830
BALATONFÜRED	11.613.000	0	11.466.000	—147.000	35.112.000	0	34.656.000	—456.000	41.439.650	0	38.329.060	—3.110.590
BALATONFÜZFO	3.185.000	0	3.185.000	0	0	0	0	0	6.356.100	0	5.899.940	—456.160

A HELYI ÖNKORMÁNYZATOK 1999. ÉVI TERVEZETT-TÉNYLEGES NORMATÍV ÁLLAMI HOZZÁJÁRULÁSÁNAK ELSZÁMOLÁSA

VESZPRÉM MEGYE

Megyekód: 19

Önkormányzat	Alapfokú művészet oktatás				Kollégiumi, externátusi nevelés, ellátás				Hozzájárulás egyéb közoktatási feladatokhoz			
	Állami hozzájárulás, Ft				Állami hozzájárulás, Ft				Állami hozzájárulás, Ft			
	Tervezett	Évközi változás	Tényleges	Eltérés	Tervezett	Évközi változás	Tényleges	Eltérés	Tervezett	Évközi változás	Tényleges	Eltérés
BALATONHENYE	0	0	0	0	0	0	0	0	0	0	0	0
BALATONKENESE	2.989.000	0	3.038.000	49.000	0	0	0	0	11.489.980	0	11.403.150	—86.830
BALATONRENDES	0	0	0	0	0	0	0	0	0	0	0	0
BALATONSZEPEZD	0	0	0	0	0	0	0	0	0	0	0	0
BALATONSZOLOS	0	0	0	0	0	0	0	0	0	0	0	0
BALATONUDVARI	0	0	0	0	0	0	0	0	0	0	0	0
BALATONVILÁGOS	0	0	0	0	0	0	0	0	5.791.300	0	6.016.140	224.840
BARNAG	0	0	0	0	0	0	0	0	0	0	0	0
BAZSI	0	0	0	0	0	0	0	0	541.280	0	588.940	47.660
BÁND	0	0	0	0	0	0	0	0	1.240.720	0	1.232.890	—7.830
BERHIDA	6.543.000	0	6.212.000	—331.000	0	0	0	0	7.332.080	0	7.011.770	—320.310
BÉB	0	0	0	0	0	0	0	0	390.130	0	374.130	—16.000
BÉKÁS	0	0	0	0	0	0	0	0	0	0	0	0
BODORFA	0	0	0	0	0	0	0	0	0	0	0	0
BORSZÖRCsök	0	0	0	0	0	0	0	0	0	0	0	0
BORZAVÁR	0	0	0	0	0	0	0	0	8.633.950	0	8.772.450	138.500
CSABRENDEK	0	0	0	0	0	0	0	0	19.920.460	0	18.590.820	—1.329.640
CSAJÁG	0	0	0	0	0	0	0	0	4.253.210	0	4.414.040	160.830
CSEHBÁNYA	0	0	0	0	0	0	0	0	0	0	0	0
CSESZNEK	0	0	0	0	0	0	0	0	0	0	0	0
CSETÉNY	0	0	0	0	0	0	0	0	10.340.330	0	10.152.820	—187.510
CSOPAK	0	0	0	0	0	0	0	0	7.966.010	0	7.470.860	—495.150
CSÓT	0	0	0	0	0	0	0	0	10.055.990	0	10.441.480	385.490
CSÖGLE	0	0	0	0	0	0	0	0	14.271.460	0	14.301.960	30.500
DABRONC	0	0	0	0	0	0	0	0	8.082.660	0	7.787.170	—295.490
DABRONY	0	0	0	0	0	0	0	0	904.280	—304.150	864.110	263.980
DÁKA	0	0	0	0	0	0	0	0	764.260	0	764.260	0
DEVECSER	2.744.000	0	4.900.000	2.156.000	0	0	0	0	14.851.730	—496.000	14.483.430	127.700
DOBA	0	0	0	0	0	0	0	0	788.430	0	708.770	—79.660
DÖBRÖNTE	0	0	0	0	0	0	0	0	0	0	0	0

A HELYI ÖNKORMÁNYZATOK 1999. ÉVI TERVEZETT-TÉNYLEGES NORMATÍV ÁLLAMI HOZZÁJÁRULÁSÁNAK ELSZÁMOLÁSA

VESZPRÉM MEGYE

Megyekód: 19

Önkormányzat	Alapfokú művészet oktatás				Kollégiumi, externátusi nevelés, ellátás				Hozzájárulás egyéb közoktatási feladatokhoz			
	Állami hozzájárulás, Ft				Állami hozzájárulás, Ft				Állami hozzájárulás, Ft			
	Tervezett	Évközi változás	Tényleges	Eltérés	Tervezett	Évközi változás	Tényleges	Eltérés	Tervezett	Évközi változás	Tényleges	Eltérés
DÖRGICSE	0	0	0	0	0	0	0	0	0	0	0	0
DUDAR	0	0	0	0	0	0	0	0	11.680.540	0	11.674.050	-6.490
EGERALJA	0	0	0	0	0	0	0	0	0	0	0	0
EGYHÁZASKESZO	0	0	0	0	0	0	0	0	2.546.790	0	2.442.790	-104.000
EPLÉNY	0	0	0	0	0	0	0	0	1.139.070	0	971.240	-167.830
FARKASGYEPÜ	0	0	0	0	0	0	0	0	0	0	0	0
FELSOÖRS	0	0	0	0	0	0	0	0	3.000.880	0	3.560.880	560.000
FENYOFO	0	0	0	0	0	0	0	0	0	0	0	0
GANNA	0	0	0	0	0	0	0	0	1.277.930	0	1.402.090	124.160
GECSE	0	0	0	0	0	0	0	0	0	0	0	0
GIC	0	0	0	0	0	0	0	0	1.162.560	0	1.138.730	-23.830
GOGÁNFA	0	0	0	0	0	0	0	0	8.476.310	0	8.474.970	-1.340
GYEPÜKAJÁN	0	0	0	0	0	0	0	0	755.750	0	763.580	7.830
GYULAKESZI	0	0	0	0	0	0	0	0	2.101.830	0	1.970.180	-131.650
HAJMÁSKÉR	0	0	0	0	0	0	0	0	16.203.590	0	15.808.420	-395.170
HALIMBA	0	0	0	0	0	0	0	0	10.700.440	0	10.713.440	13.000
HÁRSKÚT	0	0	0	0	0	0	0	0	1.711.670	0	1.721.330	9.660
HEGYESD	0	0	0	0	0	0	0	0	0	0	0	0
HEGYMAGAS	0	0	0	0	0	0	0	0	0	0	0	0
HEREND	3.528.000	0	3.479.000	-49.000	0	0	0	0	11.715.530	0	11.469.240	-246.290
HETYEFO	0	0	0	0	0	0	0	0	0	0	0	0
HIDEGKÚT	0	0	0	0	0	0	0	0	549.110	0	549.110	0
HOMOKBÖDÖGE	7.444.000	0	7.293.000	-151.000	0	0	0	0	2.123.840	0	2.163.340	39.500
HOSZTÓT	0	0	0	0	0	0	0	0	0	0	0	0
ISZKÁZ	0	0	0	0	0	0	0	0	0	0	0	0
JÁSD	0	0	0	0	0	0	0	0	4.364.790	0	4.308.960	-55.830
KAMOND	0	0	0	0	0	0	0	0	0	0	0	0
KAPOLCS	0	0	0	0	0	0	0	0	8.045.160	0	8.052.990	7.830
KARAKOSZÖRCSÖK	0	0	0	0	0	0	0	0	0	0	0	0
KÁPTALANFA	0	0	0	0	0	0	0	0	11.035.770	0	10.706.770	-329.000

A HELYI ÖNKORMÁNYZATOK 1999. ÉVI TERVEZETT-TÉNYLEGES NORMATÍV ÁLLAMI HOZZÁJÁRULÁSÁNAK ELSZÁMOLÁSA

VESZPRÉM MEGYE

Megyekód: 19

Önkormányzat	Alapfokú művészet oktatás				Kollégiumi, externátusi nevelés, ellátás				Hozzájárulás egyéb közoktatási feladatokhoz			
	Állami hozzájárulás, Ft				Állami hozzájárulás, Ft				Állami hozzájárulás, Ft			
	Tervezett	Évközi változás	Tényleges	Eltérés	Tervezett	Évközi változás	Tényleges	Eltérés	Tervezett	Évközi változás	Tényleges	Eltérés
KÁPTALANTÓTI	0	0	0	0	0	0	0	0	730.270	0	730.270	0
KEMENESHOGYÉSZ	0	0	0	0	0	0	0	0	422.130	0	422.130	0
KEMENESSZENTPÉTER	0	0	0	0	0	0	0	0	2.946.020	0	2.922.190	—23.830
KERTA	0	0	0	0	0	0	0	0	14.116.130	0	14.095.460	—20.670
KÉKKÚT	0	0	0	0	0	0	0	0	0	0	0	0
KIRÁLYSZENTISTVÁN	0	0	0	0	0	0	0	0	0	0	0	0
KISAPÁTI	0	0	0	0	0	0	0	0	0	0	0	0
KISBERZSENY	0	0	0	0	0	0	0	0	0	0	0	0
KISCSOSZ	0	0	0	0	0	0	0	0	0	0	0	0
KISLÓD	0	0	0	0	0	0	0	0	6.058.050	0	5.674.390	—383.660
KISPIRIT	0	0	0	0	0	0	0	0	0	0	0	0
KISSZOLOS	0	0	0	0	0	0	0	0	0	0	0	0
KOLONTÁR	0	0	0	0	0	0	0	0	595.750	0	595.750	0
KÖVESKÁL	0	0	0	0	0	0	0	0	5.744.870	0	5.759.700	14.830
KOVÁGÓÖRS	0	0	0	0	0	0	0	0	4.549.420	0	4.549.420	0
KÚP	0	0	0	0	0	0	0	0	844.260	0	772.430	—71.830
KÜLSŐVAT	0	0	0	0	0	0	0	0	4.397.990	0	4.196.000	—201.990
KÜNGÖS	0	0	0	0	0	0	0	0	0	0	0	0
LESENCEFALU	0	0	0	0	0	0	0	0	0	0	0	0
LESENCEISTVÁND	0	0	0	0	0	0	0	0	7.594.400	0	7.498.740	—95.660
LESENCETOMAJ	0	0	0	0	0	0	0	0	8.995.560	0	8.907.730	—87.830
LITÉR	0	0	0	0	0	0	0	0	9.495.200	0	8.990.370	—504.830
LOVAS	0	0	0	0	0	0	0	0	469.790	—159.320	342.470	32.000
LOVÁSZPATONA	0	0	0	0	0	0	0	0	10.260.610	0	9.872.290	—388.320
LÓKÚT	0	0	0	0	0	0	0	0	877.760	0	742.270	—135.490
MAGYARGENCS	0	0	0	0	0	0	0	0	4.984.330	0	5.024.160	39.830
MAGYARPOLÁNY	0	0	882.000	882.000	0	0	0	0	5.538.930	0	5.414.290	—124.640
MALOMSOK	0	0	0	0	0	0	0	0	2.461.490	0	2.421.660	—39.830
MARCALGERGELYI	0	0	0	0	0	0	0	0	1.157.070	0	1.061.070	—96.000
MARCALTO	0	0	0	0	0	0	0	0	6.765.050	0	6.852.540	87.490

A HELYI ÖNKORMÁNYZATOK 1999. ÉVI TERVEZETT-TÉNYLEGES NORMATÍV ÁLLAMI HOZZÁJÁRULÁSÁNAK ELSZÁMOLÁSA

VESZPRÉM MEGYE

Megyekód: 19

Önkormányzat	Alapfokú művészet oktatás				Kollégiumi, externátusi nevelés, ellátás				Hozzájárulás egyéb közoktatási feladatokhoz			
	Állami hozzájárulás, Ft				Állami hozzájárulás, Ft				Állami hozzájárulás, Ft			
	Tervezett	Évközi változás	Tényleges	Eltérés	Tervezett	Évközi változás	Tényleges	Eltérés	Tervezett	Évközi változás	Tényleges	Eltérés
MÁRKÓ	0	0	0	0	0	0	0	0	1.640.520	0	1.576.520	—64.000
MEGYER	0	0	0	0	0	0	0	0	0	0	0	0
MENCSELY	0	0	0	0	0	0	0	0	0	0	0	0
MEZOLAK	0	0	0	0	0	0	0	0	5.165.480	0	5.101.160	—64.320
MIHÁLYHÁZA	0	0	0	0	0	0	0	0	3.874.290	0	3.874.290	0
MINDSZENTKÁLLA	0	0	0	0	0	0	0	0	0	0	0	0
MONOSTORAPÁTI	0	0	0	0	0	0	0	0	9.311.050	0	9.309.220	—1.830
MONOSZLÓ	0	0	0	0	0	0	0	0	0	0	0	0
NAGYACSÁD	0	0	0	0	0	0	0	0	0	0	0	0
NAGYALÁSONY	0	0	0	0	0	0	0	0	10.347.770	0	9.986.270	—361.500
NAGYDÉM	0	0	0	0	0	0	0	0	1.098.560	0	979.410	—119.150
NAGYESZTERGÁR	0	0	0	0	0	0	0	0	5.256.250	0	5.104.420	—151.830
NAGYGYIMÓT	0	0	0	0	0	0	0	0	827.100	0	827.100	0
NAGYPIRIT	0	0	0	0	0	0	0	0	0	0	0	0
NAGYTEVEL	0	0	0	0	0	0	0	0	2.048.520	0	2.082.520	34.000
NAGYVÁZSONY	1.911.000	0	1.911.000	0	0	0	0	0	19.705.380	0	19.642.880	—62.500
NEMESGÖRZSÖNY	0	0	0	0	0	0	0	0	7.961.810	0	7.939.980	—21.830
NEMESGULÁCS	0	0	0	0	0	0	0	0	5.478.630	0	5.565.300	86.670
NEMESHANY	0	0	0	0	0	0	0	0	820.430	0	724.430	—96.000
NEMESSZALÓK	0	0	0	0	0	0	0	0	12.106.530	0	12.488.880	382.350
NEMESVÁMOS	0	0	0	0	0	0	0	0	15.626.310	0	14.806.350	—819.960
NEMESVITA	0	0	0	0	0	0	0	0	0	0	0	0
NÉMETBÁNYA	0	0	0	0	0	0	0	0	0	0	0	0
NOSZLOP	0	0	0	0	0	0	0	0	9.679.690	0	9.627.360	—52.330
NÓRÁP	0	0	0	0	0	0	0	0	0	0	0	0
NYÁRÁD	0	0	0	0	0	0	0	0	5.832.920	0	5.832.920	0
NYIRÁD	0	0	0	0	0	0	0	0	8.306.600	0	8.745.930	439.330
OLASZFALU	0	0	0	0	0	0	0	0	8.642.110	0	8.597.610	—44.500
OROSZI	0	0	0	0	0	0	0	0	0	0	0	0
ÓBUDAVÁR	0	0	0	0	0	0	0	0	0	0	0	0

A HELYI ÖNKORMÁNYZATOK 1999. ÉVI TERVEZETT-TÉNYLEGES NORMATÍV ÁLLAMI HOZZÁJÁRULÁSÁNAK ELSZÁMOLÁSA

VESZPRÉM MEGYE

Megyekód: 19

Önkormányzat	Alapfokú művészet oktatás				Kollégiumi, externátusi nevelés, ellátás				Hozzájárulás egyéb közoktatási feladatokhoz			
	Állami hozzájárulás, Ft				Állami hozzájárulás, Ft				Állami hozzájárulás, Ft			
	Tervezett	Évközi változás	Tényleges	Eltérés	Tervezett	Évközi változás	Tényleges	Eltérés	Tervezett	Évközi változás	Tényleges	Eltérés
ÖCS	0	0	0	0	0	0	0	0	0	0	0	0
ÖRVÉNYES	0	0	0	0	0	0	0	0	0	0	0	0
ÖSKÜ	0	0	0	0	0	0	0	0	10.100.150	0	9.710.500	—389.650
OSI	0	0	0	0	0	0	0	0	10.468.230	0	10.468.230	0
PALOZNAK	0	0	0	0	0	0	0	0	0	0	0	0
PAPKESZI	0	0	0	0	0	0	0	0	14.057.380	0	13.604.710	—452.670
PÁPA	20.972.000	0	20.335.000	—637.000	93.024.000	0	88.008.000	—5.016.000	96.093.050	0	95.734.000	—359.050
PÁPADERESKE	0	0	0	0	0	0	0	0	477.620	0	477.620	0
PÁPAKOVÁCSI	0	0	0	0	0	0	0	0	9.532.970	0	9.986.300	453.330
PÁPASALAMON	0	0	0	0	0	0	0	0	549.450	—238.980	310.470	0
PÁPATESZÉR	0	0	0	0	0	0	0	0	11.194.800	—39.830	11.448.130	293.160
PÉCSÉLY	0	0	0	0	0	0	0	0	9.020.980	0	8.527.830	—493.150
PÉNZESGYOR	0	0	0	0	0	0	0	0	0	0	0	0
PÉTFÜRDŐ	0	0	0	0	0	0	0	0	7.176.120	0	5.983.950	—1.192.170
PULA	0	0	0	0	0	0	0	0	0	0	0	0
PUSZTAMISKE	0	0	0	0	0	0	0	0	0	0	0	0
RAPOSKA	0	0	0	0	0	0	0	0	0	0	0	0
RÉVFÜLÖP	0	0	0	0	0	0	0	0	13.621.930	—480.000	13.484.900	342.970
RIGÁCS	0	0	0	0	0	0	0	0	0	0	0	0
ROMÁND	0	0	0	0	0	0	0	0	4.327.760	0	4.243.430	—84.330
SALFÖLD	0	0	0	0	0	0	0	0	0	0	0	0
SÁSKA	0	0	0	0	0	0	0	0	0	0	0	0
SIKÁTOR	0	0	0	0	0	0	0	0	0	0	0	0
SOMLÓJENO	0	0	0	0	0	0	0	0	0	0	0	0
SOMLÓSZOLOS	0	0	0	0	0	0	0	0	9.787.970	0	9.775.810	—12.160
SOMLÓVÁSÁRHELY	0	0	0	0	0	0	0	0	11.293.120	0	11.250.130	—42.990
SOMLÓVECSE	0	0	0	0	0	0	0	0	0	0	0	0
SÓLY	0	0	0	0	0	0	0	0	0	0	0	0
SÜMEG	6.615.000	0	6.517.000	—98.000	3.648.000	0	3.648.000	0	31.321.360	0	29.680.860	—1.640.500
SÜMEGPRÁGA	0	0	0	0	0	0	0	0	1.250.050	0	1.273.880	23.830

A HELYI ÖNKORMÁNYZATOK 1999. ÉVI TERVEZETT-TÉNYLEGES NORMATÍV ÁLLAMI HOZZÁJÁRULÁSÁNAK ELSZÁMOLÁSA

VESZPRÉM MEGYE

Megyekód: 19

Önkormányzat	Alapfokú művészet oktatás				Kollégiumi, externátusi nevelés, ellátás				Hozzájárulás egyéb közoktatási feladatokhoz			
	Állami hozzájárulás, Ft				Állami hozzájárulás, Ft				Állami hozzájárulás, Ft			
	Tervezett	Évközi változás	Tényleges	Eltérés	Tervezett	Évközi változás	Tényleges	Eltérés	Tervezett	Évközi változás	Tényleges	Eltérés
SZÁPÁR	0	0	0	0	0	0	0	0	1.790.310	0	1.734.480	—55.830
SZENTANTALFA	0	0	0	0	0	0	0	0	2.466.030	0	2.322.030	—144.000
SZENTBÉKKÁLLA	0	0	0	0	0	0	0	0	0	0	0	0
SZENTGÁL	0	0	0	0	0	0	0	0	12.872.090	0	12.610.920	—261.170
SZENTIMREFALVA	0	0	0	0	0	0	0	0	0	0	0	0
SZENTJAKABFA	0	0	0	0	0	0	0	0	0	0	0	0
SZENTKIRÁLYSZABADJA	0	0	0	0	0	0	0	0	8.602.350	0	8.247.360	—354.990
SZIGLIGET	0	0	0	0	0	0	0	0	9.759.890	0	9.660.730	—99.160
SZOC	0	0	0	0	0	0	0	0	0	0	0	0
TAGYON	0	0	0	0	0	0	0	0	0	0	0	0
TAKÁCSI	0	0	0	0	0	0	0	0	2.407.760	0	2.503.080	95.320
TALIÁNDÖRÖGD	0	0	0	0	0	0	0	0	1.034.900	0	1.050.900	16.000
TAPOLCA	18.669.000	0	18.522.000	—147.000	18.240.000	0	17.784.000	—456.000	49.324.540	0	47.399.810	—1.924.730
TÉS	0	0	0	0	0	0	0	0	1.969.960	0	2.001.960	32.000
TIHANY	3.234.000	0	2.842.000	—392.000	0	0	0	0	12.007.510	0	12.358.900	351.390
TÓTVÁZSONY	735.000	0	784.000	49.000	0	0	0	0	9.513.840	0	9.428.510	—85.330
TÚSKEVÁR	0	0	0	0	0	0	0	0	6.258.620	0	5.993.300	—265.320
UGOD	0	0	0	0	0	0	0	0	12.166.490	0	12.189.160	22.670
UKK	0	0	0	0	0	0	0	0	1.378.260	0	1.294.760	—83.500
UZSA	0	0	0	0	0	0	0	0	410.460	0	458.120	47.660
ÚRKÚT	0	0	0	0	0	0	0	0	8.653.050	—176.000	8.365.390	—111.660
VANYOLA	0	0	0	0	0	0	0	0	3.073.160	0	3.143.000	69.840
VASZAR	0	0	0	0	0	0	0	0	6.401.130	0	6.912.950	511.820
VÁRKESZO	0	0	0	0	0	0	0	0	0	0	0	0
VÁROSLÓD	0	0	0	0	0	0	0	0	11.097.070	0	10.985.410	—111.660
VÁRPALOTA	19.110.000	0	18.620.000	—490.000	0	0	0	0	36.843.900	0	35.754.750	—1.089.150
VÁSZOLY	0	0	0	0	0	0	0	0	0	0	0	0
VESZPRÉM	42.042.000	0	41.797.000	—245.000	89.832.000	0	88.464.000	—1.368.000	175.428.150	0	174.210.110	—1.218.040
VESZPRÉMFAJSZ	0	0	0	0	0	0	0	0	0	0	0	0
VESZPRÉMGALSA	0	0	0	0	0	0	0	0	0	0	0	0

A HELYI ÖNKORMÁNYZATOK 1999. ÉVI TERVEZETT-TÉNYLEGES NORMATÍV ÁLLAMI HOZZÁJÁRULÁSÁNAK ELSZÁMOLÁSA

VESZPRÉM MEGYE

Megyekód: 19

Önkormányzat	Alapfokú művészet oktatás				Kollégiumi, externátusi nevelés, ellátás				Hozzájárulás egyéb közoktatási feladatokhoz			
	Állami hozzájárulás, Ft				Állami hozzájárulás, Ft				Állami hozzájárulás, Ft			
	Tervezett	Évközi változás	Tényleges	Eltérés	Tervezett	Évközi változás	Tényleges	Eltérés	Tervezett	Évközi változás	Tényleges	Eltérés
VESZPRÉMVARSÁNY	0	0	0	0	0	0	0	0	16.463.420	0	16.370.600	—92.820
VID	0	0	0	0	0	0	0	0	0	0	0	0
VIGÁNTPETEND	0	0	0	0	0	0	0	0	0	0	0	0
VILONYA	0	0	0	0	0	0	0	0	0	0	0	0
VINÁR	0	0	0	0	0	0	0	0	0	0	0	0
VÖRÖSTÓ	0	0	0	0	0	0	0	0	0	0	0	0
ZALAERDŐD	0	0	0	0	0	0	0	0	0	0	0	0
ZALAGYÖMÖRŐ	0	0	0	0	0	0	0	0	859.920	0	795.920	—64.000
ZALAHALÁP	0	0	0	0	0	0	0	0	7.631.270	—36.330	7.750.950	156.010
ZALAMEGGYES	0	0	0	0	0	0	0	0	0	0	0	0
ZALASZEGVÁR	0	0	0	0	0	0	0	0	0	0	0	0
ZÁNKA	0	0	0	0	0	0	0	0	11.703.340	0	11.547.340	—156.000
ZIRC	10.437.000	0	10.633.000	196.000	0	0	0	0	14.872.340	0	14.490.670	—381.670
MEGYE ÖNKORM. ÖSSZ.	185.634.000	0	186.377.000	743.000	370.880.000	0	360.544.000	—10.336.000	1.430.736.710	—2.980.580	1.393.166.610	—34.589.520

A HELYI ÖNKORMÁNYZATOK 1999. ÉVI TERVEZETT-TÉNYLEGES NORMATÍV ÁLLAMI HOZZÁJÁRULÁSÁNAK ELSZÁMOLÁSA

VESZPRÉM MEGYE

Megyekód: 19

Önkormányzat	Helyi közművelődési és közgyűjteményi feladatok				Megyei/fővárosi közművelődési és közgyűjteményi feladatok ellátása			
	Állami hozzájárulás, Ft				Állami hozzájárulás, Ft			
	Tervezett	Évközi változás	Tényleges	Eltérés	Tervezett	Évközi változás	Tényleges	Eltérés
MEGYEI ÖNKORMÁNYZAT	0	0	0	0	133.699.220	0	133.699.220	0
ADÁSZTEVEL	567.690	0	567.690	0	0	0	0	0
ADORJÁNHÁZA	312.420	0	312.420	0	0	0	0	0
AJKA	21.547.455	0	21.547.455	0	0	0	0	0
ALSÓÖRS	805.180	0	805.180	0	0	0	0	0
APÁCATORNA	148.590	0	148.590	0	0	0	0	0
ASZÓFO	226.695	0	226.695	0	0	0	0	0
ÁBRAHÁMHEGY	344.805	0	344.805	0	0	0	0	0
BADACSONYTOMAJ	1.600.835	0	1.600.835	0	0	0	0	0
BADACSONYTÖRDEMIC	592.455	0	592.455	0	0	0	0	0
BAKONYBÉL	965.835	0	965.835	0	0	0	0	0
BAKONYGYIRÓT	131.445	0	131.445	0	0	0	0	0
BAKONYJÁKÓ	448.310	0	448.310	0	0	0	0	0
BAKONYKOPPÁNY	165.100	0	165.100	0	0	0	0	0
BAKONYNÁNA	636.270	0	636.270	0	0	0	0	0
BAKONYOSZLOP	339.090	0	339.090	0	0	0	0	0
BAKONYPÖLÖSKE	285.115	0	285.115	0	0	0	0	0
BAKONYSÁG	66.040	0	66.040	0	0	0	0	0
BAKONYSZENTIVÁN	179.705	0	179.705	0	0	0	0	0
BAKONYSZENTKIRÁLY	633.730	0	633.730	0	0	0	0	0
BAKONYSZENTLÁSZLÓ	1.333.500	0	1.333.500	0	0	0	0	0
BAKONYSZÜCS	248.285	0	248.285	0	0	0	0	0
BAKONYTAMÁSI	495.300	0	495.300	0	0	0	0	0
BALATONAKALI	414.655	0	414.655	0	0	0	0	0
BALATONALMÁDI	5.191.760	0	5.191.760	0	0	0	0	0
BALATONCSICSÓ	109.220	0	109.220	0	0	0	0	0
BALATONEDERICS	753.745	0	753.745	0	0	0	0	0
BALATONFOKAJÁR	954.405	0	954.405	0	0	0	0	0
BALATONFÜRED	8.442.960	0	8.442.960	0	0	0	0	0
BALATONFÜZFO	2.764.155	0	2.764.155	0	0	0	0	0

A HELYI ÖNKORMÁNYZATOK 1999. ÉVI TERVEZETT-TÉNYLEGES NORMATÍV ÁLLAMI HOZZÁJÁRULÁSÁNAK ELSZÁMOLÁSA

VESZPRÉM MEGYE

Megyekód: 19

Önkormányzat	Helyi közművelődési és közgyűjteményi feladatok				Megyei/fővárosi közművelődési és közgyűjteményi feladatok ellátása			
	Állami hozzájárulás, Ft				Állami hozzájárulás, Ft			
	Tervezett	Évközi változás	Tényleges	Eltérés	Tervezett	Évközi változás	Tényleges	Eltérés
BALATONHENYE	120.650	0	120.650	0	0	0	0	0
BALATONKENESE	2.308.225	0	2.308.225	0	0	0	0	0
BALATONRENDES	90.805	0	90.805	0	0	0	0	0
BALATONSZEPEZD	267.970	0	267.970	0	0	0	0	0
BALATONSZOLOS	288.925	0	288.925	0	0	0	0	0
BALATONUDVARI	196.215	0	196.215	0	0	0	0	0
BALATONVILÁGOS	819.150	0	819.150	0	0	0	0	0
BARNAG	73.025	0	73.025	0	0	0	0	0
BAZSI	317.500	0	317.500	0	0	0	0	0
BÁND	391.160	0	391.160	0	0	0	0	0
BERHIDA	3.712.210	0	3.712.210	0	0	0	0	0
BÉB	158.115	0	158.115	0	0	0	0	0
BÉKÁS	147.955	0	147.955	0	0	0	0	0
BODORFA	97.155	0	97.155	0	0	0	0	0
BORSZÖRCSÖK	283.845	0	283.845	0	0	0	0	0
BORZAVÁR	835.025	0	835.025	0	0	0	0	0
CSABRENDEK	1.970.405	0	1.970.405	0	0	0	0	0
CSAJÁG	575.945	0	575.945	0	0	0	0	0
CSEHBÁNYA	184.150	0	184.150	0	0	0	0	0
CSESZNEK	376.555	0	376.555	0	0	0	0	0
CSETÉNY	1.339.215	0	1.339.215	0	0	0	0	0
CSOPAK	1.068.705	0	1.068.705	0	0	0	0	0
CSÓT	735.965	0	735.965	0	0	0	0	0
CSÖGLE	488.315	0	488.315	0	0	0	0	0
DABRONC	353.060	0	353.060	0	0	0	0	0
DABRONY	295.910	0	295.910	0	0	0	0	0
DÁKA	405.130	0	405.130	0	0	0	0	0
DEVECSER	3.484.880	0	3.484.880	0	0	0	0	0
DOBA	369.570	0	369.570	0	0	0	0	0
DÖBRÖNTE	170.180	0	170.180	0	0	0	0	0

A HELYI ÖNKORMÁNYZATOK 1999. ÉVI TERVEZETT-TÉNYLEGES NORMATÍV ÁLLAMI HOZZÁJÁRULÁSÁNAK ELSZÁMOLÁSA

VESZPRÉM MEGYE

Megyekód: 19

Önkormányzat	Helyi közművelődési és közgyűteményi feladatok				Megyei/fővárosi közművelődési és közgyűteményi feladatok ellátása			
	Állami hozzájárulás, Ft				Állami hozzájárulás, Ft			
	Tervezett	Évközi változás	Tényleges	Eltérés	Tervezett	Évközi változás	Tényleges	Eltérés
DÖRGICSE	189.865	0	189.865	0	0	0	0	0
DUDAR	1.153.795	0	1.153.795	0	0	0	0	0
EGERALJA	191.770	0	191.770	0	0	0	0	0
EGYHÁZASKESZŐ	377.190	0	377.190	0	0	0	0	0
EPLÉNY	290.830	0	290.830	0	0	0	0	0
FARKASGYEPŰ	228.600	0	228.600	0	0	0	0	0
FELSŐÖRS	687.070	0	687.070	0	0	0	0	0
FENYŐFO	106.045	0	106.045	0	0	0	0	0
GANNA	224.155	0	224.155	0	0	0	0	0
GECSE	320.675	0	320.675	0	0	0	0	0
GIC	276.860	0	276.860	0	0	0	0	0
GOGÁNFA	520.700	0	520.700	0	0	0	0	0
GYEPÜKAJÁN	264.160	0	264.160	0	0	0	0	0
GYULAKESZI	459.740	0	459.740	0	0	0	0	0
HAJMÁSKÉR	1.463.040	0	1.463.040	0	0	0	0	0
HALIMBA	745.490	0	745.490	0	0	0	0	0
HÁRSKÚT	407.670	0	407.670	0	0	0	0	0
HEGYESD	113.030	0	113.030	0	0	0	0	0
HEGYMAGAS	185.420	0	185.420	0	0	0	0	0
HEREND	2.148.840	0	2.148.840	0	0	0	0	0
HETYEFO	75.565	0	75.565	0	0	0	0	0
HIDEGKÚT	265.430	0	265.430	0	0	0	0	0
HOMOKBÖDŐGE	494.030	0	494.030	0	0	0	0	0
HOSZTÓT	71.755	0	71.755	0	0	0	0	0
ISZKÁZ	303.530	0	303.530	0	0	0	0	0
JÁSD	557.530	0	557.530	0	0	0	0	0
KAMOND	312.420	0	312.420	0	0	0	0	0
KAPOLCS	297.180	0	297.180	0	0	0	0	0
KARAKOSZÖRCŐK	207.645	0	207.645	0	0	0	0	0
KÁPTALANFA	591.185	0	591.185	0	0	0	0	0

A HELYI ÖNKORMÁNYZATOK 1999. ÉVI TERVEZETT-TÉNYLEGES NORMATÍV ÁLLAMI HOZZÁJÁRULÁSÁNAK ELSZÁMOLÁSA

VESZPRÉM MEGYE

Megyekód: 19

Önkormányzat	Helyi közművelődési és közgyűjteményi feladatok				Megyei/fővárosi közművelődési és közgyűjteményi feladatok ellátása			
	Állami hozzájárulás, Ft				Állami hozzájárulás, Ft			
	Tervezett	Évközi változás	Tényleges	Eltérés	Tervezett	Évközi változás	Tényleges	Eltérés
KÁPTALANTÓTI	306.705	0	306.705	0	0	0	0	0
KEMENESHOGYÉSZ	387.350	0	387.350	0	0	0	0	0
KEMENESSZENTPÉTER	528.320	0	528.320	0	0	0	0	0
KERTA	487.045	0	487.045	0	0	0	0	0
KÉKKÚT	44.450	0	44.450	0	0	0	0	0
KIRÁLYSZENTISTVÁN	241.300	0	241.300	0	0	0	0	0
KISAPÁTI	232.410	0	232.410	0	0	0	0	0
KISBERZSENY	84.455	0	84.455	0	0	0	0	0
KISCSOSZ	95.250	0	95.250	0	0	0	0	0
KISLÓD	836.930	0	836.930	0	0	0	0	0
KISPIRIT	76.200	0	76.200	0	0	0	0	0
KISSZŐLŐS	88.900	0	88.900	0	0	0	0	0
KOLONTÁR	521.970	0	521.970	0	0	0	0	0
KÖVESKÁL	287.655	0	287.655	0	0	0	0	0
KOVÁGÓÖRS	579.755	0	579.755	0	0	0	0	0
KÚP	302.260	0	302.260	0	0	0	0	0
KÜLSŐVAT	570.230	0	570.230	0	0	0	0	0
KÜNGÖS	363.220	0	363.220	0	0	0	0	0
LESENCEFALU	218.440	0	218.440	0	0	0	0	0
LESENCEISTVÁND	619.760	0	619.760	0	0	0	0	0
LESENCETOMAJ	760.730	0	760.730	0	0	0	0	0
LITÉR	1.273.810	0	1.273.810	0	0	0	0	0
LOVAS	254.000	0	254.000	0	0	0	0	0
LOVÁSZPATONA	876.935	0	876.935	0	0	0	0	0
LÓKÚT	321.945	0	321.945	0	0	0	0	0
MAGYARGENCS	426.085	0	426.085	0	0	0	0	0
MAGYARPOLÁNY	802.005	0	802.005	0	0	0	0	0
MALOMSOK	394.335	0	394.335	0	0	0	0	0
MARCALGERGELYI	316.230	0	316.230	0	0	0	0	0
MARCALTO	583.565	0	583.565	0	0	0	0	0

A HELYI ÖNKORMÁNYZATOK 1999. ÉVI TERVEZETT-TÉNYLEGES NORMATÍV ÁLLAMI HOZZÁJÁRULÁSÁNAK ELSZÁMOLÁSA

VESZPRÉM MEGYE

Megyekód: 19

Önkormányzat	Helyi közművelődési és közgyűjteményi feladatok				Megyei/fővárosi közművelődési és közgyűjteményi feladatok ellátása			
	Állami hozzájárulás, Ft				Állami hozzájárulás, Ft			
	Tervezett	Évközi változás	Tényleges	Eltérés	Tervezett	Évközi változás	Tényleges	Eltérés
MÁRKÓ	702.310	0	702.310	0	0	0	0	0
MEGYER	40.005	0	40.005	0	0	0	0	0
MENCSELY	179.705	0	179.705	0	0	0	0	0
MEZOLAK	716.915	0	716.915	0	0	0	0	0
MIHÁLYHÁZA	562.610	0	562.610	0	0	0	0	0
MINDSZENTKÁLLA	226.060	0	226.060	0	0	0	0	0
MONOSTORAPÁTI	756.920	0	756.920	0	0	0	0	0
MONOSZLÓ	103.505	0	103.505	0	0	0	0	0
NAGYACSÁD	459.105	0	459.105	0	0	0	0	0
NAGYALÁSONY	339.725	0	339.725	0	0	0	0	0
NAGYDÉM	273.685	0	273.685	0	0	0	0	0
NAGYESZTERGÁR	774.700	0	774.700	0	0	0	0	0
NAGYGYIMÓT	416.560	0	416.560	0	0	0	0	0
NAGYPIRIT	236.855	0	236.855	0	0	0	0	0
NAGYTEVEL	358.140	0	358.140	0	0	0	0	0
NAGYVÁZSONY	1.160.780	0	1.160.780	0	0	0	0	0
NEMESGÖRZSÖNY	508.635	0	508.635	0	0	0	0	0
NEMESGULÁCS	690.880	0	690.880	0	0	0	0	0
NEMESHANY	282.575	0	282.575	0	0	0	0	0
NEMESSZALÓK	650.875	0	650.875	0	0	0	0	0
NEMESVÁMOS	1.605.915	0	1.605.915	0	0	0	0	0
NEMESVITA	251.460	0	251.460	0	0	0	0	0
NÉMETBÁNYA	56.515	0	56.515	0	0	0	0	0
NOSZLOP	736.600	0	736.600	0	0	0	0	0
NÓRÁP	158.115	0	158.115	0	0	0	0	0
NYÁRÁD	604.520	0	604.520	0	0	0	0	0
NYIRÁD	1.220.470	0	1.220.470	0	0	0	0	0
OLASZFALU	682.625	0	682.625	0	0	0	0	0
OROSZI	105.410	0	105.410	0	0	0	0	0
ÓBUDAVÁR	45.085	0	45.085	0	0	0	0	0

A HELYI ÖNKORMÁNYZATOK 1999. ÉVI TERVEZETT-TÉNYLEGES NORMATÍV ÁLLAMI HOZZÁJÁRULÁSÁNAK ELSZÁMOLÁSA

VESZPRÉM MEGYE

Megyekód: 19

Önkormányzat	Helyi közművelődési és közgyűjteményi feladatok				Megyei/fővárosi közművelődési és közgyűjteményi feladatok ellátása			
	Állami hozzájárulás, Ft				Állami hozzájárulás, Ft			
	Tervezett	Évközi változás	Tényleges	Eltérés	Tervezett	Évközi változás	Tényleges	Eltérés
ÖCS	156.210	0	156.210	0	0	0	0	0
ÖRVÉNYES	109.220	0	109.220	0	0	0	0	0
ÖSKÜ	1.460.500	0	1.460.500	0	0	0	0	0
OSI	1.341.755	0	1.341.755	0	0	0	0	0
PALOZNAK	233.680	0	233.680	0	0	0	0	0
PAPKESZI	1.050.290	0	1.050.290	0	0	0	0	0
PÁPA	21.423.630	0	21.423.630	0	0	0	0	0
PÁPADERESKE	176.530	0	176.530	0	0	0	0	0
PÁPAKOVÁCSI	391.160	0	391.160	0	0	0	0	0
PÁPASALAMON	252.730	0	252.730	0	0	0	0	0
PÁPATESZÉR	817.880	0	817.880	0	0	0	0	0
PÉCSÉLY	382.270	0	382.270	0	0	0	0	0
PÉNZESGYOR	246.380	0	246.380	0	0	0	0	0
PÉTFÜRDŐ	3.370.580	0	3.370.580	0	0	0	0	0
PULA	139.700	0	139.700	0	0	0	0	0
PUSZTAMISKE	300.990	0	300.990	0	0	0	0	0
RAPOSKA	146.050	0	146.050	0	0	0	0	0
RÉVFÜLÖP	797.560	0	797.560	0	0	0	0	0
RIGÁCS	132.715	0	132.715	0	0	0	0	0
ROMÁND	222.250	0	222.250	0	0	0	0	0
SALFÖLD	49.530	0	49.530	0	0	0	0	0
SÁSKA	187.325	0	187.325	0	0	0	0	0
SIKÁTOR	231.140	0	231.140	0	0	0	0	0
SOMLÓJENO	201.295	0	201.295	0	0	0	0	0
SOMLÓSZOLOS	517.525	0	517.525	0	0	0	0	0
SOMLÓVÁSARHELY	734.060	0	734.060	0	0	0	0	0
SOMLÓVECSE	72.390	0	72.390	0	0	0	0	0
SÓLY	234.950	0	234.950	0	0	0	0	0
SÜMEG	4.469.130	0	4.469.130	0	0	0	0	0
SÜMEGPRÁGA	441.960	0	441.960	0	0	0	0	0

A HELYI ÖNKORMÁNYZATOK 1999. ÉVI TERVEZETT-TÉNYLEGES NORMATÍV ÁLLAMI HOZZÁJÁRULÁSÁNAK ELSZÁMOLÁSA

VESZPRÉM MEGYE

Megyekód: 19

Önkormányzat	Helyi közművelődési és közgyűjteményi feladatok				Megyei/fővárosi közművelődési és közgyűjteményi feladatok ellátása			
	Állami hozzájárulás, Ft				Állami hozzájárulás, Ft			
	Tervezett	Évközi változás	Tényleges	Eltérés	Tervezett	Évközi változás	Tényleges	Eltérés
SZÁPÁR	356.870	0	356.870	0	0	0	0	0
SZENTANTALFA	255.270	0	255.270	0	0	0	0	0
SZENTBÉKKÁLLA	164.465	0	164.465	0	0	0	0	0
SZENTGÁL	1.794.510	0	1.794.510	0	0	0	0	0
SZENTIMREFALVA	160.020	0	160.020	0	0	0	0	0
SZENTJAKABFA	89.535	0	89.535	0	0	0	0	0
SZENTKIRÁLYSZABADJA	1.217.295	0	1.217.295	0	0	0	0	0
SZIGLIGET	676.910	0	676.910	0	0	0	0	0
SZOC	284.480	0	284.480	0	0	0	0	0
TAGYON	61.595	0	61.595	0	0	0	0	0
TAKÁCSI	637.540	0	637.540	0	0	0	0	0
TALIÁNDÖRÖGD	488.950	0	488.950	0	0	0	0	0
TAPOLCA	11.838.940	0	11.838.940	0	0	0	0	0
TÉS	645.160	0	645.160	0	0	0	0	0
TIHANY	830.580	0	830.580	0	0	0	0	0
TÓTVÁZSONY	758.190	0	758.190	0	0	0	0	0
TÜSKEVÁR	406.400	0	406.400	0	0	0	0	0
UGOD	1.017.905	0	1.017.905	0	0	0	0	0
UKK	245.745	0	245.745	0	0	0	0	0
UZSA	261.620	0	261.620	0	0	0	0	0
ÚRKÚT	1.405.890	0	1.405.890	0	0	0	0	0
VANYOLA	408.305	0	408.305	0	0	0	0	0
VASZAR	1.060.450	0	1.060.450	0	0	0	0	0
VÁRKESZO	153.670	0	153.670	0	0	0	0	0
VÁROSLÓD	926.465	0	926.465	0	0	0	0	0
VÁRPALOTA	14.309.090	0	14.309.090	0	0	0	0	0
VÁSZOLY	142.875	0	142.875	0	0	0	0	0
VESZPRÉM	39.897.050	0	39.897.050	0	0	0	0	0
VESZPRÉMFAJSZ	161.925	0	161.925	0	0	0	0	0
VESZPRÉMGALSA	181.610	0	181.610	0	0	0	0	0

A HELYI ÖNKORMÁNYZATOK 1999. ÉVI TERVEZETT-TÉNYLEGES NORMATÍV ÁLLAMI HOZZÁJÁRULÁSÁNAK ELSZÁMOLÁSA

VESZPRÉM MEGYE

Megyekód: 19

Önkormányzat	Helyi közművelődési és közgyűjtéményi feladatok				Megyei/fővárosi közművelődési és közgyűjtéményi feladatok ellátása			
	Állami hozzájárulás, Ft				Állami hozzájárulás, Ft			
	Tervezett	Évközi változás	Tényleges	Eltérés	Tervezett	Évközi változás	Tényleges	Eltérés
VESZPRÉMVARSÁNY	671.830	0	671.830	0	0	0	0	0
VID	95.250	0	95.250	0	0	0	0	0
VIGÁNTPETEND	125.730	0	125.730	0	0	0	0	0
VILONYA	415.290	0	415.290	0	0	0	0	0
VINÁR	166.370	0	166.370	0	0	0	0	0
VÖRÖSTÓ	69.215	0	69.215	0	0	0	0	0
ZALAERDŐD	240.665	0	240.665	0	0	0	0	0
ZALAGYÖMÖRŐ	342.900	0	342.900	0	0	0	0	0
ZALAHALÁP	681.990	0	681.990	0	0	0	0	0
ZALAMEGGYES	36.195	0	36.195	0	0	0	0	0
ZALASZEGVÁR	104.140	0	104.140	0	0	0	0	0
ZÁNKA	570.865	0	570.865	0	0	0	0	0
ZIRC	4.845.050	0	4.845.050	0	0	0	0	0
MEGYE ÖNKORM. ÖSSZ.	243.447.570	0	243.447.570	0	133.699.220	0	133.699.220	0

A HELYI ÖNKORMÁNYZATOK 1999. ÉVI TERVEZETT-TÉNYLEGES NORMATÍV ÁLLAMI HOZZÁJÁRULÁSÁNAK ELSZÁMOLÁSA

VESZPRÉM MEGYE

Megyekód: 19

Önkormányzat	Normatív állami hozzájárulás összesen (kötött felhasználású támogatások nélkül)				Lakott külterülettel kapcsolatos átengedett személyi jövedelemadó			
	Normatív állami hozzájárulás összesen				Állami hozzájárulás, Ft			
	Tervezett	Évközi változás	Tényleges	Eltérés	Tervezett	Évközi változás	Tényleges	Eltérés
MEGYEI ÖNKORMÁNYZAT	1.876.107.348	776.000	1.899.310.288	22.426.940	0	0	0	0
ADÁSZTEVEL	18.862.162	146.616	18.849.118	—159.660	0	0	0	0
ADORJÁNHÁZA	1.079.448	0	1.079.448	0	0	0	0	0
AJKA	724.161.402	0	716.851.142	—7.310.260	212.000	0	212.000	0
ALSÓÖRS	45.061.812	0	46.727.360	1.665.548	22.000	0	22.000	0
APÁCATORNA	513.396	0	513.396	0	8.000	0	8.000	0
ASZÓFO	2.112.175	0	2.805.775	693.600	2.000	0	2.000	0
ÁBRAHÁMHEGY	9.584.705	0	9.596.885	12.180	74.000	0	74.000	0
BADACSONYTOMAJ	82.239.935	0	81.873.663	—366.272	292.000	0	292.000	0
BADACSONYTÖRDEMIC	8.386.242	0	8.766.242	380.000	58.000	0	58.000	0
BAKONYBÉL	34.829.004	0	34.736.696	—92.308	68.000	0	68.000	0
BAKONYGYIRÓT	454.158	0	454.158	0	0	0	0	0
BAKONYJÁKÓ	25.034.188	115.784	24.828.312	—321.660	46.000	0	46.000	0
BAKONYKOPPÁNY	4.720.510	42.640	4.651.680	—111.470	0	0	0	0
BAKONYNÁNA	22.264.898	0	23.330.288	1.065.390	0	0	0	0
BAKONYOSZLOP	1.214.850	0	1.214.850	0	2.000	0	2.000	0
BAKONYPÖLÖSKE	4.369.846	—12.364	4.357.482	0	0	0	0	0
BAKONYSÁG	245.232	17.056	262.288	0	42.000	0	42.000	0
BAKONYSZENTIVÁN	5.278.724	46.412	5.157.806	—167.330	0	0	0	0
BAKONYSZENTKIRÁLY	41.222.312	0	41.144.812	—77.500	0	0	0	0
BAKONYSZENTLÁSZLÓ	59.602.610	—571.660	58.887.150	—143.800	244.000	0	244.000	0
BAKONYSZÜCS	10.402.808	64.124	9.552.306	—914.626	0	0	0	0
BAKONYTAMÁSI	8.448.210	127.920	8.650.630	74.500	152.000	0	152.000	0
BALATONAKALI	18.098.835	0	23.939.905	5.841.070	70.000	0	70.000	0
BALATONALMÁDI	156.141.450	0	201.084.678	44.943.228	906.000	0	906.000	0
BALATONCSICSÓ	18.485.518	0	18.705.018	219.500	8.000	0	8.000	0
BALATONEDERICS	33.841.525	0	34.271.691	430.166	136.000	0	136.000	0
BALATONFOKAJÁR	38.968.605	—865.818	38.592.957	490.170	26.000	0	26.000	0
BALATONFÜRED	558.718.830	0	610.044.646	51.325.816	190.000	0	190.000	0
BALATONFÜZFO	66.122.859	0	65.264.899	—857.960	4.000	0	4.000	0

A HELYI ÖNKORMÁNYZATOK 1999. ÉVI TERVEZETT–TÉNYLEGES NORMATÍV ÁLLAMI HOZZÁJÁRULÁSÁNAK ELSZÁMOLÁSA

VESZPRÉM MEGYE

Megyekód: 19

Önkormányzat	Normatív állami hozzájárulás összesen (kötött felhasználású támogatások nélkül)				Lakott külterülettel kapcsolatos átengedett személyi jövedelemadó			
	Normatív állami hozzájárulás összesen				Állami hozzájárulás, Ft			
	Tervezett	Évközi változás	Tényleges	Eltérés	Tervezett	Évközi változás	Tényleges	Eltérés
BALATONHENYE	426.860	0	416.860	—10.000	0	0	4.000	4.000
BALATONKENESE	89.195.885	0	95.455.055	6.259.170	22.000	0	22.000	0
BALATONRENDES	725.325	0	755.325	30.000	12.000	0	0	—12.000
BALATONSZEPEZD	9.561.768	0	11.562.462	2.000.694	14.000	0	14.000	0
BALATONSZOLOS	1.018.270	0	1.063.870	45.600	10.000	0	10.000	0
BALATONUDVARI	11.902.975	0	15.396.675	3.493.700	0	0	0	0
BALATONVILÁGOS	29.889.050	0	34.702.782	4.813.732	372.000	0	372.000	0
BARNAG	252.310	0	252.310	0	0	0	0	0
BAZSI	3.738.280	0	3.945.940	207.660	92.000	0	92.000	0
BÁND	5.362.120	0	5.274.290	—87.830	12.000	0	12.000	0
BERHIDA	102.749.918	388.000	101.600.508	—1.537.410	120.000	0	120.000	0
BÉB	2.837.272	0	2.821.272	—16.000	0	0	0	0
BÉKÁS	1.529.414	38.212	1.567.626	0	0	0	0	0
BODORFA	335.682	0	335.682	0	2.000	0	2.000	0
BORSZÖRCSÖK	980.718	73.308	1.054.026	0	0	0	0	0
BORZAVÁR	26.676.060	0	27.223.164	547.104	68.000	0	68.000	0
CSABRENDEK	74.207.069	0	71.812.229	—2.394.840	1.046.000	0	1.046.000	0
CSAJÁG	17.521.168	0	17.764.998	243.830	10.000	0	10.000	0
CSEHBÁNYA	636.260	0	636.260	0	0	0	0	0
CSESZNEK	2.281.042	0	2.281.042	0	10.000	0	10.000	0
CSETÉNY	41.652.976	—1.156.500	40.095.366	—401.110	0	0	0	0
CSOPAK	45.980.835	0	57.973.695	11.992.860	270.000	0	270.000	0
CSÓT	31.919.912	0	32.773.402	853.490	130.000	0	130.000	0
CSÖGLE	39.630.646	388.000	40.160.146	141.500	0	0	0	0
DABRONC	22.464.524	0	22.089.034	—375.490	0	0	0	0
DABRONY	3.206.684	—627.726	3.322.938	743.980	20.000	0	20.000	0
DÁKA	4.028.664	104.632	4.133.296	0	40.000	0	40.000	0
DEVECSER	115.854.089	—496.000	116.373.489	1.015.400	326.000	0	326.000	0
DOBA	3.745.338	0	3.505.678	—239.660	0	0	0	0
DÖBRÖNTE	1.731.944	43.952	2.240.096	464.200	46.000	0	46.000	0

A HELYI ÖNKORMÁNYZATOK 1999. ÉVI TERVEZETT-TÉNYLEGES NORMATÍV ÁLLAMI HOZZÁJÁRULÁSÁNAK ELSZÁMOLÁSA

VESZPRÉM MEGYE

Megyekód: 19

Önkormányzat	Normatív állami hozzájárulás összesen (kötött felhasználású támogatások nélkül)				Lakott külterülettel kapcsolatos átengedett személyi jövedelemadó			
	Normatív állami hozzájárulás összesen				Állami hozzájárulás, Ft			
	Tervezett	Évközi változás	Tényleges	Eltérés	Tervezett	Évközi változás	Tényleges	Eltérés
DÖRGICSE	840.225	0	968.491	128.266	2.000	0	4.000	2.000
DUDAR	42.641.538	0	42.086.648	-554.890	22.000	0	22.000	0
EGERALJA	662.588	0	662.588	0	0	0	0	0
EGYHÁZASKESZŐ	10.886.742	97.416	11.493.958	509.800	4.000	0	18.000	14.000
EPLÉNY	4.463.922	0	4.216.092	-247.830	0	0	0	0
FARKASGYEPÜ	889.840	88.560	978.400	0	60.000	0	60.000	0
FELSŐÖRS	12.889.788	0	13.711.788	822.000	146.000	0	146.000	0
FENYŐFO	379.925	0	379.925	0	0	0	0	0
GANNA	3.790.304	57.892	4.132.356	284.160	0	0	0	0
GECSE	1.107.970	0	1.107.970	0	90.000	0	90.000	0
GIC	5.730.648	0	5.626.818	-103.830	2.000	0	2.000	0
GOGÁNFA	23.228.390	0	23.390.050	161.660	0	0	0	0
GYEPÜKAJÁN	3.698.454	0	3.786.284	87.830	0	0	0	0
GYULAKESZI	7.774.286	0	7.307.636	-466.650	0	0	0	0
HAJMÁSKÉR	47.984.190	377.856	48.049.876	-312.170	84.000	0	84.000	0
HALIMBA	31.211.196	0	31.218.196	7.000	2.000	0	2.000	0
HÁRSKÚT	6.946.218	0	7.121.878	175.660	16.000	0	16.000	0
HEGYESD	390.532	0	390.532	0	24.000	0	24.000	0
HEGYMAGAS	640.648	0	640.648	0	60.000	0	60.000	0
HEREND	66.703.582	0	65.237.292	-1.466.290	336.000	0	336.000	0
HETYEFO	261.086	0	261.086	0	0	0	0	0
HIDEGKÚT	3.806.202	0	3.806.202	0	0	0	0	0
HOMOKBÖDŐGE	17.600.756	-255.184	17.773.772	428.200	60.000	0	60.000	0
HOSZTÓT	294.139	0	294.139	0	0	0	0	0
ISZKÁZ	1.048.732	0	1.048.732	0	14.000	0	14.000	0
JÁSD	15.583.122	0	15.447.292	-135.830	48.000	0	48.000	0
KAMOND	1.079.448	0	1.079.448	0	30.000	0	30.000	0
KAPOLCS	21.963.952	0	22.054.782	90.830	32.000	0	32.000	0
KARAKOSZÖRCsök	717.438	0	717.438	0	0	0	0	0
KÁPTALANFA	31.108.384	0	30.785.384	-323.000	16.000	0	16.000	0

A HELYI ÖNKORMÁNYZATOK 1999. ÉVI TERVEZETT–TÉNYLEGES NORMATÍV ÁLLAMI HOZZÁJÁRULÁSÁNAK ELSZÁMOLÁSA

VESZPRÉM MEGYE

Megyekód: 19

Önkormányzat	Normatív állami hozzájárulás összesen (kötött felhasználású támogatások nélkül)				Lakott külterülettel kapcsolatos átengedett személyi jövedelemadó			
	Normatív állami hozzájárulás összesen				Állami hozzájárulás, Ft			
	Tervezett	Évközi változás	Tényleges	Eltérés	Tervezett	Évközi változás	Tényleges	Eltérés
KÁPTALANTÓTI	3.375.095	0	3.371.095	—4.000	38.000	0	38.000	0
KEMENESHOGYÉSZ	2.740.510	0	2.740.510	0	0	0	0	0
KEMENESSZENTPÉTER	12.634.876	136.448	12.664.494	—106.830	6.000	0	6.000	0
KERTA	37.290.928	0	37.356.258	65.330	8.000	0	8.000	0
KÉKKÚT	153.580	0	153.580	0	10.000	0	10.000	0
KIRÁLYSZENTISTVÁN	864.500	0	864.500	0	2.000	0	2.000	0
KISAPÁTI	803.004	0	803.004	0	14.000	0	14.000	0
KISBERZSENY	291.802	0	291.802	0	0	0	0	0
KISCSOSZ	1.309.100	0	1.309.100	0	4.000	0	4.000	0
KISLÓD	24.250.742	0	23.704.082	—546.660	398.000	0	398.000	0
KISPIRIT	263.280	0	263.280	0	0	0	0	0
KISSZOLOS	307.160	0	307.160	0	0	0	0	0
KOLONTÁR	4.474.218	134.808	4.609.026	0	140.000	0	140.000	0
KÖVESKÁL	15.185.752	0	15.363.542	177.790	6.000	0	6.000	0
KOVÁGÓÖRS	16.917.542	0	16.917.542	0	116.000	0	116.000	0
KÚP	3.726.668	78.064	3.652.902	—151.830	4.000	0	4.000	0
KÜLSŐVAT	14.986.474	147.272	14.688.756	—444.990	28.000	0	110.000	82.000
KÜNGÖS	1.301.300	93.808	1.395.108	0	138.000	0	138.000	0
LESENCEFALU	754.736	0	754.736	0	10.000	0	10.000	0
LESENCEISTVÁND	24.241.744	0	23.897.084	—344.660	30.000	0	30.000	0
LESENCETOMAJ	26.570.972	0	26.397.142	—173.830	48.000	0	48.000	0
LITÉR	33.214.850	0	32.621.020	—593.830	0	0	0	0
LOVAS	2.699.390	—479.320	2.447.902	227.832	52.000	0	52.000	0
LOVÁSZPATONA	32.942.008	226.484	32.691.172	—477.320	0	0	0	0
LÓKÚT	3.829.118	83.148	3.450.628	—461.638	80.000	0	80.000	0
MAGYARGENCS	14.916.548	110.044	15.149.422	122.830	14.000	0	14.000	0
MAGYARPOLÁNY	22.195.952	0	22.630.312	434.360	0	0	0	0
MALOMSOK	8.282.808	101.844	8.261.822	—122.830	0	0	0	0
MARCALGERGELYI	4.651.354	81.672	4.637.026	—96.000	34.000	0	34.000	0
MARCALTO	20.032.052	0	20.362.542	330.490	0	0	0	0

A HELYI ÖNKORMÁNYZATOK 1999. ÉVI TERVEZETT-TÉNYLEGES NORMATÍV ÁLLAMI HOZZÁJÁRULÁSÁNAK ELSZÁMOLÁSA

VESZPRÉM MEGYE

Megyekód: 19

Önkormányzat	Normatív állami hozzájárulás összesen (kötött felhasználású támogatások nélkül)				Lakott külterülettel kapcsolatos átengedett személyi jövedelemadó			
	Normatív állami hozzájárulás összesen				Állami hozzájárulás, Ft			
	Tervezett	Évközi változás	Tényleges	Eltérés	Tervezett	Évközi változás	Tényleges	Eltérés
MÁRKÓ	7.587.084	0	7.283.084	—304.000	8.000	0	8.000	0
MEGYER	138.222	0	138.222	0	0	0	0	0
MENCSELY	620.902	0	620.902	0	0	0	0	0
MEZOLAK	19.718.662	185.156	19.756.498	—147.320	56.000	0	56.000	0
MIHÁLYHÁZA	15.243.478	0	15.243.478	0	6.000	0	6.000	0
MINDSZENTKÁLLA	6.643.864	—231.300	6.081.084	—331.480	72.000	0	72.000	0
MONOSTORAPÁTI	27.125.298	0	27.040.468	—84.830	0	0	0	0
MONOSZLÓ	370.825	0	395.125	24.300	2.000	0	2.000	0
NAGYACSÁD	1.704.834	118.572	1.823.406	0	0	0	0	0
NAGYALÁSONY	25.473.560	87.740	25.199.800	—361.500	0	0	0	0
NAGYDÉM	5.574.858	70.684	5.206.392	—439.150	6.000	0	6.000	0
NAGYESZTERGÁR	22.325.930	200.080	22.091.100	—434.910	0	0	0	0
NAGYGYIMÓT	3.973.948	107.584	4.081.532	0	40.000	0	40.000	0
NAGYPIRIT	818.362	0	818.362	0	0	0	0	0
NAGYTEVEL	7.053.928	—184.992	6.902.936	34.000	18.000	0	18.000	0
NAGYVÁZSONY	61.261.012	194.000	61.080.212	—374.800	2.000	0	2.000	0
NEMESGÖRZSÖNY	22.722.568	131.364	22.755.102	—98.830	0	0	0	0
NEMESGULÁCS	21.211.702	178.432	21.476.804	86.670	132.000	0	132.000	0
NEMESHANY	3.476.760	0	3.380.760	—96.000	0	0	0	0
NEMESSZALÓK	34.385.480	168.100	34.526.930	—26.650	2.000	0	2.000	0
NEMESVÁMOS	46.415.936	0	44.605.976	—1.809.960	0	0	0	0
NEMESVITA	1.020.900	0	1.132.826	111.926	34.000	0	34.000	0
NÉMETBÁNYA	195.266	21.894	217.160	0	8.000	0	8.000	0
NOSZLOP	29.478.530	0	29.456.340	—22.190	16.000	0	16.000	0
NÓRÁP	587.142	40.836	627.978	0	0	0	0	0
NYÁRÁD	18.132.608	0	18.132.608	0	0	0	0	0
NYIRÁD	39.426.568	0	40.584.598	1.158.030	38.000	0	38.000	0
OLASZFALU	24.771.660	176.300	24.727.160	—220.800	112.000	0	112.000	0
OROSZI	364.204	0	391.428	27.224	0	0	0	0
ÓBUDAVÁR	1.135.774	0	1.135.774	0	12.000	0	12.000	0

A HELYI ÖNKORMÁNYZATOK 1999. ÉVI TERVEZETT-TÉNYLEGES NORMATÍV ÁLLAMI HOZZÁJÁRULÁSÁNAK ELSZÁMOLÁSA

VESZPRÉM MEGYE

Megyekód: 19

Önkormányzat	Normatív állami hozzájárulás összesen (kötött felhasználású támogatások nélkül)				Lakott külterülettel kapcsolatos átengedett személyi jövedelemadó			
	Normatív állami hozzájárulás összesen				Állami hozzájárulás, Ft			
	Tervezett	Évközi változás	Tényleges	Eltérés	Tervezett	Évközi változás	Tényleges	Eltérés
ÖCS	539.724	0	539.724	0	0	0	0	0
ÖRVÉNYES	1.137.368	0	1.674.368	537.000	0	0	0	0
ÖSKÜ	40.692.350	0	39.861.700	-830.650	46.000	0	46.000	0
OSI	42.668.684	346.532	43.015.216	0	12.000	0	12.000	0
PALOZNAK	16.837.200	0	17.857.200	1.020.000	88.000	0	88.000	0
PAPKESZI	41.267.230	0	41.434.072	166.842	10.000	0	10.000	0
PÁPA	1.144.286.050	0	1.135.165.300	-9.120.750	1.368.000	0	1.368.000	0
PÁPADERESKE	2.207.552	0	2.207.552	0	0	0	0	0
PÁPAKOVÁCSI	28.465.498	101.024	28.451.852	-114.670	272.000	0	272.000	0
PÁPASALAMON	2.687.934	-653.708	2.034.226	0	10.000	0	10.000	0
PÁPATESZÉR	36.259.672	88.402	37.178.466	830.392	72.000	0	72.000	0
PÉCSÉLY	23.785.530	0	22.847.620	-937.910	18.000	0	18.000	0
PÉNZESGYOR	1.831.272	0	1.831.272	0	2.000	0	2.000	0
PÉTFÜRDŐ	72.413.272	1.305.768	71.453.370	-2.265.670	0	0	0	0
PULA	1.462.680	0	1.462.680	0	4.000	0	4.000	0
PUSZTAMISKE	1.039.956	77.736	1.117.692	0	102.000	0	102.000	0
RAPOSKA	504.620	0	504.620	0	36.000	0	36.000	0
RÉVFÜLÖP	59.787.094	-480.000	65.214.162	5.907.068	134.000	0	134.000	0
RIGÁCS	458.546	0	458.546	0	0	0	0	0
ROMÁND	11.925.660	0	11.761.330	-164.330	0	0	0	0
SALFÖLD	197.450	0	285.450	88.000	0	0	0	0
SÁSKA	647.230	0	647.230	0	0	0	0	0
SIKÁTOR	1.808.100	0	1.808.100	0	22.000	0	22.000	0
SOMLÓJENO	695.498	0	695.498	0	24.000	0	24.000	0
SOMLÓSZOLOS	24.686.080	0	24.510.920	-175.160	12.000	0	12.000	0
SOMLÓVÁSÁRHELY	31.423.384	0	31.137.394	-285.990	72.000	0	72.000	0
SOMLÓVECSE	250.116	18.696	268.812	0	0	0	0	0
SÓLY	841.750	60.680	902.430	0	0	0	0	0
SÜMEG	201.163.050	194.000	200.788.150	-568.900	582.000	0	582.000	0
SÜMEGPRÁGA	6.313.741	0	6.497.571	183.830	4.000	0	4.000	0

A HELYI ÖNKORMÁNYZATOK 1999. ÉVI TERVEZETT-TÉNYLEGES NORMATÍV ÁLLAMI HOZZÁJÁRULÁSÁNAK ELSZÁMOLÁSA

VESZPRÉM MEGYE

Megyekód: 19

Önkormányzat	Normatív állami hozzájárulás összesen (kötött felhasználású támogatások nélkül)				Lakott külterülettel kapcsolatos átengedett személyi jövedelemadó			
	Normatív állami hozzájárulás összesen				Állami hozzájárulás, Ft			
	Tervezett	Évközi változás	Tényleges	Eltérés	Tervezett	Évközi változás	Tényleges	Eltérés
SZÁPÁR	8.662.338	0	8.526.508	—135.830	0	0	0	0
SZENTANTALFA	6.628.018	0	6.484.018	—144.000	14.000	0	14.000	0
SZENTBÉKKÁLLA	2.215.046	0	2.513.826	298.780	12.000	0	12.000	0
SZENTGÁL	55.070.240	0	54.963.170	—107.070	108.000	0	108.000	0
SZENTIMREFALVA	655.956	0	655.956	0	0	0	0	0
SZENTJAKABFA	309.354	0	309.354	0	0	0	0	0
SZENTKIRÁLYSZABADJA	34.112.248	0	33.561.358	—550.890	132.000	0	132.000	0
SZIGLIGET	28.567.694	0	29.324.234	756.540	126.000	0	126.000	0
SZOC	982.912	0	982.912	0	370.000	0	370.000	0
TAGYON	212.818	0	212.818	0	6.000	0	6.000	0
TAKÁCSI	10.496.536	0	10.911.856	415.320	0	0	0	0
TALIÁNDÖRÖGD	5.224.280	126.280	5.207.150	—143.410	0	0	0	0
TAPOLCA	547.212.318	582.000	538.603.388	—9.190.930	336.000	0	336.000	0
TÉS	9.393.064	0	9.422.064	29.000	10.000	0	10.000	0
TIHANY	122.514.210	0	121.819.340	—694.870	8.000	0	8.000	0
TÓTVÁZSONY	29.766.476	0	29.334.146	—432.330	12.000	0	12.000	0
TÜSKEVÁR	17.469.780	0	16.983.460	—486.320	32.000	0	32.000	0
UGOD	38.280.364	0	38.560.026	279.662	52.000	0	52.000	0
UKK	3.987.338	0	3.903.838	—83.500	26.000	0	26.000	0
UZSA	2.274.388	0	2.482.048	207.660	104.000	0	104.000	0
ÚRKÚT	36.952.566	—176.000	36.501.906	—274.660	304.000	0	304.000	0
VANYOLA	12.965.354	0	12.869.194	—96.160	12.000	0	12.000	0
VASZAR	27.692.990	0	28.536.810	843.820	52.000	0	50.000	—2.000
VÁRKESZO	2.784.236	39.688	2.978.124	154.200	4.000	0	4.000	0
VÁROSLÓD	33.516.716	—385.500	32.856.556	—274.660	96.000	0	96.000	0
VÁRPALOTA	381.757.107	0	374.537.457	—7.219.650	436.000	0	436.000	0
VÁSZOLY	531.875	0	584.575	52.700	18.000	0	18.000	0
VESZPRÉM	1.946.285.775	194.000	1.934.208.735	—12.271.040	140.000	0	140.000	0
VESZPRÉMFAJSZ	609.470	0	592.548	—16.922	0	0	0	0
VESZPRÉMGALSA	744.458	0	744.458	0	0	0	0	0

A HELYI ÖNKORMÁNYZATOK 1999. ÉVI TERVEZETT-TÉNYLEGES NORMATÍV ÁLLAMI HOZZÁJÁRULÁSÁNAK ELSZÁMOLÁSA

ZALA MEGYE

Megyekód: 20

Önkormányzat	Üdülőhelyi feladatok				Települési igazgatási, kommunális és sportfeladatok				Közzétartási feladatok			
	Állami hozzájárulás, Ft				Állami hozzájárulás, Ft				Állami hozzájárulás, Ft			
	Tervezett	Évközi változás	Tényleges	Eltérés	Tervezett	Évközi változás	Tényleges	Eltérés	Tervezett	Évközi változás	Tényleges	Eltérés
MEGYEI ÖNKORMÁNYZAT	0	0	0	0	0	0	0	0	0	0	0	0
ALIBÁNFA	0	0	0	0	272.052	0	272.052	0	0	0	0	0
ALMÁSHÁZA	0	0	0	0	31.482	0	31.482	0	0	0	0	0
ALSÓNEMESAPÁTI	0	0	0	0	448.470	0	448.470	0	0	0	0	0
ALSÓPÁHOK	16.000.000	0	17.998.098	1.998.098	789.426	0	789.426	0	107.649	0	107.649	0
ALSÓRAJK	0	0	0	0	273.834	0	273.834	0	0	0	0	0
ALSÓSZENTERZSÉBET	0	0	0	0	58.806	0	58.806	0	0	0	0	0
BABOSDÓBRÉTE	0	0	0	0	285.120	0	285.120	0	0	0	0	0
BAGLAD	0	0	0	0	51.678	0	51.678	0	0	0	0	0
BAGOD	0	0	0	0	774.576	0	774.576	0	0	0	0	0
BAK	0	0	0	0	1.072.764	0	1.072.764	0	0	0	0	0
BAKTÜTTÖS	0	0	0	0	217.998	0	217.998	0	0	0	0	0
BALATONGYÖRÖK	22.000.000	0	25.510.464	3.510.464	451.440	0	451.440	0	61.560	0	61.560	0
BALATONMAGYARÓD	0	0	0	0	351.054	0	351.054	0	0	0	0	0
BARLAHIDA	0	0	0	0	103.950	0	103.950	0	0	0	0	0
BATYK	0	0	0	0	277.992	0	277.992	0	0	0	0	0
BÁNOKSZENTGYÖRGY	0	0	0	0	441.936	0	441.936	0	0	0	0	0
BÁZAKERETTYE	0	0	0	0	1.136.916	0	1.136.916	0	0	0	0	0
BECSEHELY	0	0	0	0	1.397.088	0	1.397.088	0	190.512	0	190.512	0
BECSVÖLGYE	0	0	0	0	534.600	0	534.600	0	0	0	0	0
BELEZNA	0	0	0	0	541.728	0	541.728	0	0	0	0	0
BELSÓSÁRD	0	0	0	0	73.062	0	73.062	0	0	0	0	0
BEZERÉD	0	0	0	0	139.590	0	139.590	0	0	0	0	0
BOCFÖLDE	0	0	0	0	621.918	0	621.918	0	0	0	0	0
BOCSKA	0	0	0	0	231.066	0	231.066	0	0	0	0	0
BONCODFÖLDE	0	0	0	0	112.860	0	112.860	0	0	0	0	0
BORSFA	0	0	0	0	490.050	0	490.050	0	0	0	0	0
BÓKAHÁZA	0	0	0	0	234.036	0	234.036	0	0	0	0	0
BÖDE	0	0	0	0	190.674	0	190.674	0	0	0	0	0
BÖDEHÁZA	0	0	0	0	55.242	0	55.242	0	0	0	0	0

A HELYI ÖNKORMÁNYZATOK 1999. ÉVI TERVEZETT-TÉNYLEGES NORMATÍV ÁLLAMI HOZZÁJÁRULÁSÁNAK ELSZÁMOLÁSA

ZALA MEGYE

Megyekód: 20

Önkormányzat	Üdülőhelyi feladatok				Települési igazgatási, kommunális és sportfeladatok				Körzeti igazgatási feladatok			
	Állami hozzájárulás, Ft				Állami hozzájárulás, Ft				Állami hozzájárulás, Ft			
	Tervezett	Évközi változás	Tényleges	Eltérés	Tervezett	Évközi változás	Tényleges	Eltérés	Tervezett	Évközi változás	Tényleges	Eltérés
BÖRZÖNCE	0	0	0	0	37.422	0	37.422	0	0	0	0	0
BUCSUSZENTLÁSZLÓ	0	0	0	0	532.224	0	532.224	0	0	0	0	0
BUCSUTA	0	0	0	0	162.756	0	162.756	0	0	0	0	0
CSAPI	0	0	0	0	95.634	0	95.634	0	0	0	0	0
CSATÁR	0	0	0	0	310.068	0	310.068	0	0	0	0	0
CSERSZEGTOMAJ	13.600.000	0	19.574.614	5.974.614	1.040.688	0	1.040.688	0	141.912	0	141.912	0
CSERTALAKOS	0	0	0	0	34.452	0	34.452	0	0	0	0	0
CSESZTREG	0	0	0	0	558.360	0	558.360	0	0	0	0	0
CSONKAHEGYHÁT	0	0	0	0	194.238	0	194.238	0	0	0	0	0
CSÖDE	0	0	0	0	50.490	0	50.490	0	0	0	0	0
CSÖMÖDÉR	0	0	0	0	437.778	0	437.778	0	0	0	0	0
CSÖRNYEFÖLD	0	0	0	0	283.338	0	283.338	0	0	0	0	0
DIÓSKÁL	0	0	0	0	323.136	0	323.136	0	0	0	0	0
DOBRI	0	0	0	0	150.876	0	150.876	0	0	0	0	0
DOBRONHEGY	0	0	0	0	93.258	0	93.258	0	0	0	0	0
DÖBRÖCE	0	0	0	0	58.806	0	58.806	0	0	0	0	0
DÖTK	0	0	0	0	17.820	0	17.820	0	0	0	0	0
EGERARACSA	0	0	0	0	228.096	0	228.096	0	0	0	0	0
EGERVÁR	0	0	0	0	603.504	0	603.504	0	0	0	0	0
ESZTEREGNYE	0	0	0	0	456.192	0	456.192	0	0	0	0	0
ESZTERGÁLYHORVÁTI	0	0	0	0	311.850	0	311.850	0	0	0	0	0
FELSOPÁHOK	400.000	0	462.000	62.000	317.790	0	317.790	0	0	0	0	0
FELSORAJK	0	0	0	0	504.900	0	504.900	0	0	0	0	0
FELSOSZENTERZSÉBET	0	0	0	0	12.474	0	12.474	0	0	0	0	0
FITYEHÁZ	0	0	0	0	448.470	0	448.470	0	0	0	0	0
FÜZVÖLGY	0	0	0	0	90.882	0	90.882	0	0	0	0	0
GALAMBOK	2.600.000	0	3.060.400	460.400	784.674	0	784.674	0	0	0	0	0
GARABONC	0	0	0	0	481.140	0	481.140	0	0	0	0	0
GÁBORJÁNHÁZA	0	0	0	0	60.588	0	60.588	0	0	0	0	0
GELLÉNHÁZA	0	0	0	0	1.037.718	0	1.037.718	0	0	0	0	0

A HELYI ÖNKORMÁNYZATOK 1999. ÉVI TERVEZETT-TÉNYLEGES NORMATÍV ÁLLAMI HOZZÁJÁRULÁSÁNAK ELSZÁMOLÁSA

ZALA MEGYE

Megyekód: 20

Önkormányzat	Üdülőhelyi feladatok				Települési igazgatási, kommunális és sportfeladatok				Közzétartási feladatok			
	Állami hozzájárulás, Ft				Állami hozzájárulás, Ft				Állami hozzájárulás, Ft			
	Tervezett	Évközi változás	Tényleges	Eltérés	Tervezett	Évközi változás	Tényleges	Eltérés	Tervezett	Évközi változás	Tényleges	Eltérés
GELSE	0	0	0	0	754.380	0	754.380	0	0	0	0	0
GELSESZIGET	0	0	0	0	163.350	0	163.350	0	0	0	0	0
GÉTYE	0	0	0	0	89.694	0	89.694	0	0	0	0	0
GOMBOSSZEG	0	0	0	0	24.354	0	24.354	0	0	0	0	0
GOSZTOLA	0	0	0	0	10.692	0	10.692	0	0	0	0	0
GOSFA	0	0	0	0	208.494	0	208.494	0	0	0	0	0
GUTORFÖLDE	0	0	0	0	784.080	0	784.080	0	0	0	0	0
GYENESDIÁS	18.000.000	0	22.255.820	4.255.820	1.578.258	0	1.578.258	0	215.217	0	215.217	0
GYÜRÜS	0	0	0	0	64.746	0	64.746	0	0	0	0	0
HAGYÁROSBÖRÖND	0	0	0	0	194.238	0	194.238	0	0	0	0	0
HAHÓT	0	0	0	0	767.448	0	767.448	0	0	0	0	0
HERNYÉK	0	0	0	0	76.626	0	76.626	0	0	0	0	0
HÉVÍZ	240.000.000	0	343.112.100	103.112.100	2.803.086	0	2.803.086	0	5.749.527	0	5.749.527	0
HOMOKKOMÁROM	0	0	0	0	133.056	0	133.056	0	0	0	0	0
HOSSZÚVÖLGY	0	0	0	0	115.236	0	115.236	0	0	0	0	0
HOTTÓ	0	0	0	0	198.990	0	198.990	0	0	0	0	0
IBORFIA	0	0	0	0	11.880	0	11.880	0	0	0	0	0
IKLÓDBÖRDOCE	0	0	0	0	229.878	0	229.878	0	0	0	0	0
KACORLAK	0	0	0	0	151.470	0	151.470	0	0	0	0	0
KALLÓSD	0	0	0	0	80.190	0	80.190	0	0	0	0	0
KARMACS	19.580	0	19.080	-500	507.870	0	507.870	0	0	0	0	0
KÁLOCFA	0	0	0	0	129.492	0	129.492	0	0	0	0	0
KÁNYAVÁR	0	0	0	0	113.454	0	113.454	0	0	0	0	0
KÁVÁS	0	0	0	0	141.966	0	141.966	0	0	0	0	0
KEHIDAKUSTÁNY	304.700	0	378.900	74.200	643.896	0	643.896	0	0	0	0	0
KEMENDOLLÁR	0	0	0	0	336.798	0	336.798	0	0	0	0	0
KEMÉNFA	0	0	0	0	73.656	0	73.656	0	0	0	0	0
KERECSENY	0	0	0	0	182.358	0	182.358	0	0	0	0	0
KERKABARABÁS	0	0	0	0	192.456	0	192.456	0	0	0	0	0
KERKAFALVA	0	0	0	0	90.882	0	90.882	0	0	0	0	0

A HELYI ÖNKORMÁNYZATOK 1999. ÉVI TERVEZETT-TÉNYLEGES NORMATÍV ÁLLAMI HOZZÁJÁRULÁSÁNAK ELSZÁMOLÁSA

ZALA MEGYE

Megyekód: 20

Önkormányzat	Üdülőhelyi feladatok				Települési igazgatási, kommunális és sportfeladatok				Közzétartási feladatok			
	Állami hozzájárulás, Ft				Állami hozzájárulás, Ft				Állami hozzájárulás, Ft			
	Tervezett	Évközi változás	Tényleges	Eltérés	Tervezett	Évközi változás	Tényleges	Eltérés	Tervezett	Évközi változás	Tényleges	Eltérés
KERKAKUTAS	0	0	0	0	109.296	0	109.296	0	0	0	0	0
KERKASZENTKIRÁLY	0	0	0	0	176.418	0	176.418	0	0	0	0	0
KERKATESKÁND	0	0	0	0	106.920	0	106.920	0	0	0	0	0
KESZTHELY	100.000.000	0	92.998.558	-7.001.442	13.153.536	0	13.153.536	0	16.503.766	0	16.503.766	0
KILIMÁN	0	0	0	0	170.478	0	170.478	0	0	0	0	0
KISBUCSA	0	0	0	0	279.180	0	279.180	0	0	0	0	0
KISGÖRBO	0	0	0	0	131.868	0	131.868	0	0	0	0	0
KISKUTAS	0	0	0	0	127.710	0	127.710	0	0	0	0	0
KISPÁLI	0	0	0	0	141.372	0	141.372	0	0	0	0	0
KISRÉCSE	0	0	0	0	102.168	0	102.168	0	0	0	0	0
KISSZIGET	0	0	0	0	130.680	0	130.680	0	0	0	0	0
KISTOLMÁCS	0	0	0	0	117.612	0	117.612	0	0	0	0	0
KISVÁSÁRHELY	0	0	0	0	43.956	0	43.956	0	0	0	0	0
KOZMADOMBJA	0	0	0	0	34.452	0	34.452	0	0	0	0	0
KUSTÁNSZEG	0	0	0	0	353.430	0	353.430	0	0	0	0	0
KÜLSOSÁRD	0	0	0	0	65.340	0	65.340	0	0	0	0	0
LAKHEGY	0	0	0	0	313.632	0	313.632	0	0	0	0	0
LENDVAEDEDES	0	0	0	0	25.542	0	25.542	0	0	0	0	0
LENDVAJAKABFA	0	0	0	0	25.542	0	25.542	0	0	0	0	0
LENTI	12.000.000	0	12.919.640	919.640	5.332.932	0	5.332.932	0	10.484.087	0	10.484.087	0
LETENYE	0	0	0	0	2.863.080	0	2.863.080	0	8.975.791	0	8.975.791	0
LICKÓVADAMOS	0	0	0	0	153.846	0	153.846	0	0	0	0	0
LIGETFALVA	0	0	0	0	42.174	0	42.174	0	0	0	0	0
LISZÓ	0	0	0	0	277.398	0	277.398	0	0	0	0	0
LOVÁSZI	0	0	0	0	806.058	0	806.058	0	0	0	0	0
MAGYARFÖLD	0	0	0	0	29.106	0	29.106	0	0	0	0	0
MAGYARSZENTMIKLÓS	0	0	0	0	176.418	0	176.418	0	0	0	0	0
MAGYARSZERDAHELY	0	0	0	0	345.114	0	345.114	0	0	0	0	0
MÁROKFÖLD	0	0	0	0	39.798	0	39.798	0	0	0	0	0
MIHÁLD	0	0	0	0	540.540	0	540.540	0	0	0	0	0

A HELYI ÖNKORMÁNYZATOK 1999. ÉVI TERVEZETT-TÉNYLEGES NORMATÍV ÁLLAMI HOZZÁJÁRULÁSÁNAK ELSZÁMOLÁSA

ZALA MEGYE

Megyekód: 20

Önkormányzat	Üdülőhelyi feladatok				Települési igazgatási, kommunális és sportfeladatok				Körzeti igazgatási feladatok			
	Állami hozzájárulás, Ft				Állami hozzájárulás, Ft				Állami hozzájárulás, Ft			
	Tervezett	Évközi változás	Tényleges	Eltérés	Tervezett	Évközi változás	Tényleges	Eltérés	Tervezett	Évközi változás	Tényleges	Eltérés
MIHÁLYFA	0	0	0	0	264.330	0	264.330	0	0	0	0	0
MIKEKARÁCSONYFA	0	0	0	0	175.824	0	175.824	0	0	0	0	0
MILEJSZEG	0	0	0	0	235.818	0	235.818	0	0	0	0	0
MISEFA	0	0	0	0	185.922	0	185.922	0	0	0	0	0
MOLNÁRI	0	0	0	0	495.396	0	495.396	0	0	0	0	0
MURAKERESZTÚR	0	0	0	0	1.251.558	0	1.251.558	0	0	0	0	0
MURARÁTKA	0	0	0	0	184.734	0	184.734	0	0	0	0	0
MURASZEMENYE	0	0	0	0	381.942	0	381.942	0	0	0	0	0
NAGYBAKÓNAK	0	0	0	0	321.948	0	321.948	0	0	0	0	0
NAGYGÖRBO	0	0	0	0	147.312	0	147.312	0	0	0	0	0
NAGYKANIZSA	0	0	0	0	32.587.434	0	32.587.434	0	24.702.213	0	24.702.213	0
NAGYKAPORNAK	0	0	0	0	573.210	0	573.210	0	0	0	0	0
NAGYKUTAS	0	0	0	0	280.962	0	280.962	0	0	0	0	0
NAGYLENGYEL	0	0	0	0	272.052	0	272.052	0	0	0	0	0
NAGYPÁLI	0	0	0	0	179.388	0	179.388	0	0	0	0	0
NAGYRADA	0	0	0	0	354.618	0	354.618	0	0	0	0	0
NAGYRÉCSE	0	0	0	0	637.362	0	637.362	0	0	0	0	0
NEMESAPÁTI	0	0	0	0	313.038	0	313.038	0	0	0	0	0
NEMESBÜK	0	0	0	0	347.490	0	347.490	0	0	0	0	0
NEMESHETÉS	0	0	0	0	199.584	0	199.584	0	0	0	0	0
NEMESNÉP	100.000	0	172.800	72.800	89.694	0	89.694	0	0	0	0	0
NEMESPÁTRÓ	0	0	0	0	219.780	0	219.780	0	0	0	0	0
NEMESRÁDÓ	0	0	0	0	211.464	0	211.464	0	0	0	0	0
NEMESSÁNDORHÁZA	0	0	0	0	215.028	0	215.028	0	0	0	0	0
NEMESSZENTANDRÁS	0	0	0	0	165.132	0	165.132	0	0	0	0	0
NÉMETFALU	0	0	0	0	146.124	0	146.124	0	0	0	0	0
NOVA	0	0	0	0	536.382	0	536.382	0	0	0	0	0
OLTÁRC	0	0	0	0	204.930	0	204.930	0	0	0	0	0
ORBÁNYOSFA	0	0	0	0	86.724	0	86.724	0	0	0	0	0
ORMÁNDLAK	0	0	0	0	68.904	0	68.904	0	0	0	0	0

A HELYI ÖNKORMÁNYZATOK 1999. ÉVI TERVEZETT-TÉNYLEGES NORMATÍV ÁLLAMI HOZZÁJÁRULÁSÁNAK ELSZÁMOLÁSA

ZALA MEGYE

Megyekód: 20

Önkormányzat	Üdülőhelyi feladatok				Települési igazgatási, kommunális és sportfeladatok				Körzeti igazgatási feladatok			
	Állami hozzájárulás, Ft				Állami hozzájárulás, Ft				Állami hozzájárulás, Ft			
	Tervezett	Évközi változás	Tényleges	Eltérés	Tervezett	Évközi változás	Tényleges	Eltérés	Tervezett	Évközi változás	Tényleges	Eltérés
OROSZTONY	0	0	0	0	307.098	0	307.098	0	0	0	0	0
ORTAHÁZA	0	0	0	0	96.822	0	96.822	0	0	0	0	0
OZMÁNBÜK	0	0	0	0	137.214	0	137.214	0	0	0	0	0
ÓHID	0	0	0	0	368.280	0	368.280	0	0	0	0	0
PACSA	0	0	0	0	1.127.412	0	1.127.412	0	0	0	0	0
PADÁR	0	0	0	0	87.912	0	87.912	0	0	0	0	0
PAKOD	0	0	0	0	580.932	0	580.932	0	0	0	0	0
PAT	0	0	0	0	147.906	0	147.906	0	0	0	0	0
PÁKA	0	0	0	0	840.510	0	840.510	0	0	0	0	0
PÁLFISZEG	0	0	0	0	128.898	0	128.898	0	0	0	0	0
PETHOHENYE	0	0	0	0	241.758	0	241.758	0	0	0	0	0
PETRIKERESZTÚR	0	0	0	0	266.706	0	266.706	0	0	0	0	0
PETRIVENTE	0	0	0	0	270.864	0	270.864	0	0	0	0	0
PÓKASZEPETK	0	0	0	0	586.872	0	586.872	0	0	0	0	0
PÓRSZOMBAT	0	0	0	0	232.254	0	232.254	0	0	0	0	0
PÖLÖSKE	0	0	0	0	561.924	0	561.924	0	0	0	0	0
PÖLÖSKEFO	0	0	0	0	300.564	0	300.564	0	0	0	0	0
PÖRDEFÖLDE	0	0	0	0	43.362	0	43.362	0	0	0	0	0
PÖTRÉTE	0	0	0	0	215.028	0	215.028	0	0	0	0	0
PUSZTAAPÁTI	0	0	0	0	29.700	0	29.700	0	0	0	0	0
PUSZTAEDERICS	0	0	0	0	135.432	0	135.432	0	0	0	0	0
PUSZTAMAGYARÓD	0	0	0	0	440.154	0	440.154	0	0	0	0	0
PUSZTASZENTLÁSZLÓ	0	0	0	0	418.770	0	418.770	0	0	0	0	0
RAMOCSA	0	0	0	0	24.948	0	24.948	0	0	0	0	0
RESZNEK	0	0	0	0	241.164	0	241.164	0	0	0	0	0
REZI	0	0	0	0	653.994	0	653.994	0	89.181	0	89.181	0
RÉDICS	0	0	0	0	618.354	0	618.354	0	0	0	0	0
RIGYÁC	0	0	0	0	288.090	0	288.090	0	0	0	0	0
SALOMVÁR	0	0	0	0	349.866	0	349.866	0	0	0	0	0
SAND	0	0	0	0	308.880	0	308.880	0	0	0	0	0

A HELYI ÖNKORMÁNYZATOK 1999. ÉVI TERVEZETT-TÉNYLEGES NORMATÍV ÁLLAMI HOZZÁJÁRULÁSÁNAK ELSZÁMOLÁSA

ZALA MEGYE

Megyekód: 20

Önkormányzat	Üdülőhelyi feladatok				Települési igazgatási, kommunális és sportfeladatok				Közzétartási feladatok			
	Állami hozzájárulás, Ft				Állami hozzájárulás, Ft				Állami hozzájárulás, Ft			
	Tervezett	Évközi változás	Tényleges	Eltérés	Tervezett	Évközi változás	Tényleges	Eltérés	Tervezett	Évközi változás	Tényleges	Eltérés
SÁRHIDA	0	0	0	0	449.658	0	449.658	0	0	0	0	0
SÁRMELLÉK	100.000	0	62.792	-37.208	1.058.508	0	1.058.508	0	0	0	0	0
SEMJÉNHÁZA	0	0	0	0	429.462	0	429.462	0	0	0	0	0
SÉNYE	0	0	0	0	26.136	0	26.136	0	0	0	0	0
SORMÁS	0	0	0	0	572.022	0	572.022	0	0	0	0	0
SÓJTÖR	0	0	0	0	967.032	0	967.032	0	0	0	0	0
SURD	0	0	0	0	411.048	0	411.048	0	0	0	0	0
SÜMEGCSEHI	0	0	0	0	389.070	0	389.070	0	0	0	0	0
SZALAPA	0	0	0	0	149.688	0	149.688	0	0	0	0	0
SZENTGYÖRGYVÁR	0	0	0	0	193.644	0	193.644	0	0	0	0	0
SZENTGYÖRGYVÖLGY	0	0	0	0	299.376	0	299.376	0	0	0	0	0
SZENTKOZMADOMBJA	0	0	0	0	64.152	0	64.152	0	0	0	0	0
SZENTLISZLÓ	0	0	0	0	215.028	0	215.028	0	0	0	0	0
SZENTMARGITFALVA	0	0	0	0	77.220	0	77.220	0	0	0	0	0
SZENTPÉTERFÖLDE	0	0	0	0	112.860	0	112.860	0	0	0	0	0
SZENTPÉTERÚR	0	0	0	0	629.640	0	629.640	0	0	0	0	0
SZEPETNEK	0	0	0	0	1.010.988	0	1.010.988	0	0	0	0	0
SZÉCSISZIGET	0	0	0	0	171.666	0	171.666	0	0	0	0	0
SZILVÁGY	0	0	0	0	155.034	0	155.034	0	0	0	0	0
SZŰÁRTÓHÁZA	0	0	0	0	30.888	0	30.888	0	0	0	0	0
TESKÁND	0	0	0	0	548.262	0	548.262	0	0	0	0	0
TILAJ	0	0	0	0	137.214	0	137.214	0	0	0	0	0
TORMAFÖLDE	0	0	0	0	283.338	0	283.338	0	0	0	0	0
TORNYISZENTMIKLÓS	0	0	0	0	412.236	0	412.236	0	0	0	0	0
TÓFEJ	0	0	0	0	453.222	0	453.222	0	0	0	0	0
TÓTSZENTMÁRTON	0	0	0	0	599.346	0	599.346	0	0	0	0	0
TÓTSZERDAHELY	0	0	0	0	797.148	0	797.148	0	0	0	0	0
TÜRJE	0	0	0	0	1.165.428	0	1.165.428	0	0	0	0	0
ÚJUDVAR	0	0	0	0	598.158	0	598.158	0	0	0	0	0
VALKONYA	0	0	0	0	43.956	0	43.956	0	5.994	0	5.994	0

A HELYI ÖNKORMÁNYZATOK 1999. ÉVI TERVEZETT-TÉNYLEGES NORMATÍV ÁLLAMI HOZZÁJÁRULÁSÁNAK ELSZÁMOLÁSA

ZALA MEGYE

Megyekód: 20

Önkormányzat	Üdülőhelyi feladatok				Települési igazgatási, kommunális és sportfeladatok				Körzeti igazgatási feladatok			
	Állami hozzájárulás, Ft				Állami hozzájárulás, Ft				Állami hozzájárulás, Ft			
	Tervezett	Évközi változás	Tényleges	Eltérés	Tervezett	Évközi változás	Tényleges	Eltérés	Tervezett	Évközi változás	Tényleges	Eltérés
VASBOLDOGASSZONY	0	0	0	0	383.724	0	383.724	0	0	0	0	0
VASPÖR	0	0	0	0	274.428	0	274.428	0	0	0	0	0
VÁLLUS	0	0	0	0	93.258	0	93.258	0	12.717	0	12.717	0
VÁRFÖLDE	0	0	0	0	144.936	0	144.936	0	0	0	0	0
VÁRVÖLGY	0	0	0	0	670.626	0	670.626	0	0	0	0	0
VINDORNYAFOK	0	0	0	0	77.220	0	77.220	0	0	0	0	0
VINDORNYALAK	0	0	0	0	62.370	0	62.370	0	0	0	0	0
VINDORNYASZOLOS	0	0	0	0	247.698	0	247.698	0	0	0	0	0
VONYARCVASHEGY	32.000.000	0	37.186.852	5.186.852	1.100.682	0	1.100.682	0	150.093	0	150.093	0
VÖCKÖND	0	0	0	0	67.122	0	67.122	0	0	0	0	0
ZAJK	0	0	0	0	174.636	0	174.636	0	0	0	0	0
ZALAAPÁTI	0	0	0	0	1.053.162	0	1.053.162	0	0	0	0	0
ZALABAKSA	0	0	0	0	437.184	0	437.184	0	0	0	0	0
ZALABÉR	0	0	0	0	457.380	0	457.380	0	0	0	0	0
ZALABOLDOGFA	0	0	0	0	219.186	0	219.186	0	0	0	0	0
ZALACSÁNY	0	0	0	0	559.548	0	559.548	0	0	0	0	0
ZALACSÉB	0	0	0	0	342.738	0	342.738	0	0	0	0	0
ZALAEGERSZEG	0	0	0	0	36.772.164	0	36.772.164	0	29.225.273	0	29.225.273	0
ZALAHÁSHÁGY	0	0	0	0	282.744	0	282.744	0	0	0	0	0
ZALAGRICE	0	0	0	0	90.288	0	90.288	0	0	0	0	0
ZALAIKVÁND	0	0	0	0	253.638	0	253.638	0	0	0	0	0
ZALAKAROS	90.000.000	0	108.043.560	18.043.560	850.014	0	850.014	0	4.983.423	0	4.983.423	0
ZALAKOMÁR	0	0	0	0	1.931.688	0	1.931.688	0	0	0	0	0
ZALAKÖVESKÚT	0	0	0	0	22.572	0	22.572	0	0	0	0	0
ZALALÖVŐ	0	0	0	0	1.981.584	0	1.981.584	0	270.216	0	270.216	0
ZALAMERENYE	0	0	0	0	159.786	0	159.786	0	0	0	0	0
ZALASÁRSZEG	0	0	0	0	59.994	0	59.994	0	0	0	0	0
ZALASZABAR	0	0	0	0	398.574	0	398.574	0	0	0	0	0
ZALASZÁNTÓ	0	0	45.900	45.900	620.730	0	620.730	0	0	0	0	0
ZALASZENTBALÁZS	0	0	0	0	553.014	0	553.014	0	0	0	0	0

A HELYI ÖNKORMÁNYZATOK 1999. ÉVI TERVEZETT-TÉNYLEGES NORMATÍV ÁLLAMI HOZZÁJÁRULÁSÁNAK ELSZÁMOLÁSA

ZALA MEGYE

Megyekód: 20

Önkormányzat	Megyei/fővárosi igazgatási és sportfeladatok				Szociális és gyermekjóléti alapszolgáltatási feladatok				Gyermekvédelmi szakellátás			
	Állami hozzájárulás, Ft				Állami hozzájárulás, Ft				Állami hozzájárulás, Ft			
	Tervezett	Évközi változás	Tényleges	Eltérés	Tervezett	Évközi változás	Tényleges	Eltérés	Tervezett	Évközi változás	Tényleges	Eltérés
MEGYEI ÖNKORMÁNYZAT	51.653.667	0	51.653.667	0	0	0	0	0	263.700.000	0	268.380.000	4.680.000
ALIBÁNFA	0	0	0	0	592.194	0	592.194	0	0	0	0	0
ALMÁSHÁZA	0	0	0	0	68.529	0	68.529	0	0	0	0	0
ALSÓNEMESAPÁTI	0	0	0	0	728.575	0	728.575	0	0	0	0	0
ALSÓPÁHOK	0	0	0	0	1.718.397	0	1.718.397	0	0	0	0	0
ALSÓRAJK	0	0	0	0	596.073	0	596.073	0	0	0	0	0
ALSÓSZENTERZSÉBET	0	0	0	0	1.108.007	0	1.108.007	0	0	0	0	0
BABOSDÓBRÉTE	0	0	0	0	463.200	0	463.200	0	0	0	0	0
BAGLAD	0	0	0	0	1.092.491	0	1.092.491	0	0	0	0	0
BAGOD	0	0	0	0	1.686.072	0	1.686.072	0	0	0	0	0
BAK	0	0	0	0	1.742.790	0	2.335.158	592.368	0	0	0	0
BAKTÜTTÖS	0	0	0	0	474.531	0	474.531	0	0	0	0	0
BALATONGYÖRÖK	0	0	0	0	982.680	0	982.680	0	0	0	0	0
BALATONMAGYARÓD	0	0	0	0	570.315	193.848	764.163	0	0	0	0	0
BARLAHIDA	0	0	0	0	168.875	0	168.875	0	0	0	0	0
BATYK	0	0	0	0	1.508.372	0	1.508.372	0	0	0	0	0
BÁNOKSZENTGYÖRGY	0	0	0	0	961.992	0	961.992	0	0	0	0	0
BÁZAKERETTYE	0	0	0	0	3.454.802	-980.000	2.474.802	0	0	0	0	0
BECSEHELY	0	0	0	0	2.269.680	0	2.269.680	0	0	0	0	0
BECSVÖLGYE	0	0	0	0	1.848.500	0	2.143.700	295.200	0	0	0	0
BELEZNA	0	0	0	0	1.179.216	0	1.179.216	0	0	0	0	0
BELSÓSÁRD	0	0	0	0	159.039	0	159.039	0	0	0	0	0
BEZERÉD	0	0	0	0	1.283.855	0	1.283.855	0	0	0	0	0
BOCFÖLDE	0	0	0	0	1.010.355	0	1.010.355	0	0	0	0	0
BOCSKA	0	0	0	0	502.977	0	502.977	0	0	0	0	0
BONCODFÖLDE	0	0	0	0	183.350	0	183.350	0	0	0	0	0
BORSFA	0	0	0	0	1.066.725	0	1.066.725	0	0	0	0	0
BÓKAHÁZA	0	0	0	0	444.826	0	509.442	64.616	0	0	0	0
BÖDE	0	0	0	0	309.765	0	309.765	0	0	0	0	0
BÖDEHÁZA	0	0	0	0	120.249	0	120.249	0	0	0	0	0

A HELYI ÖNKORMÁNYZATOK 1999. ÉVI TERVEZETT-TÉNYLEGES NORMATÍV ÁLLAMI HOZZÁJÁRULÁSÁNAK ELSZÁMOLÁSA

ZALA MEGYE

Megyekód: 20

Önkormányzat	Megyei/fővárosi igazgatási és sportfeladatok				Szociális és gyermekjóléti alapszolgáltatási feladatok				Gyermekvédelmi szakellátás			
	Állami hozzájárulás, Ft				Állami hozzájárulás, Ft				Állami hozzájárulás, Ft			
	Tervezett	Évközi változás	Tényleges	Eltérés	Tervezett	Évközi változás	Tényleges	Eltérés	Tervezett	Évközi változás	Tényleges	Eltérés
BÖRZÖNCE	0	0	0	0	81.459	0	81.459	0	0	0	0	0
BUCSUSZENTLÁSZLÓ	0	0	0	0	864.640	0	864.640	0	0	0	0	0
BUCSUTA	0	0	0	0	1.334.282	0	1.319.304	-14.978	0	0	0	0
CSAPI	0	0	0	0	181.769	0	208.173	26.404	0	0	0	0
CSATÁR	0	0	0	0	1.483.730	0	1.483.730	0	0	0	0	0
CSERSZEGTOMAJ	0	0	0	0	1.690.680	0	1.690.680	0	0	0	0	0
CSERTALAKOS	0	0	0	0	74.994	0	74.994	0	0	0	0	0
CSESZTREG	0	0	0	0	1.215.420	0	1.215.420	0	0	0	0	0
CSONKAHEGYHÁT	0	0	0	0	315.555	0	315.555	0	0	0	0	0
CSÖDE	0	0	0	0	1.089.905	0	1.089.905	0	0	0	0	0
CSÖMÖDÉR	0	0	0	0	711.205	0	711.205	0	0	0	0	0
CSŐRNYEFÖLD	0	0	0	0	590.685	0	590.685	0	0	0	0	0
DIÓSKÁL	0	0	0	0	703.392	0	703.392	0	0	0	0	0
DOBRI	0	0	0	0	314.536	0	314.536	0	0	0	0	0
DOBRONHEGY	0	0	0	0	151.505	0	151.505	0	0	0	0	0
DÖBRÖCE	0	0	0	0	1.091.771	0	1.091.771	0	0	0	0	0
DÖTK	0	0	0	0	1.013.870	0	1.013.870	0	0	0	0	0
EGERARACSA	0	0	0	0	496.512	0	496.512	0	0	0	0	0
EGERVÁR	0	0	0	0	1.313.688	-333.248	980.440	0	0	0	0	0
ESZTEREGNYE	0	0	0	0	993.024	0	993.024	0	0	0	0	0
ESZTERGÁLYHORVÁTI	0	0	0	0	592.725	0	678.825	86.100	0	0	0	0
FELSOPÁHOK	0	0	0	0	691.755	0	691.755	0	0	0	0	0
FELSŐRAJK	0	0	0	0	1.099.050	0	1.099.050	0	0	0	0	0
FELSŐSZENTERZSÉBET	0	0	0	0	27.153	0	27.153	0	0	0	0	0
FITYEHÁZ	0	0	0	0	976.215	0	976.215	0	0	0	0	0
FÜZVÖLGY	0	0	0	0	197.829	0	197.829	0	0	0	0	0
GALAMBOK	0	0	0	0	1.491.409	0	1.491.409	0	0	0	0	0
GARABONC	0	0	0	0	914.490	0	914.490	0	0	0	0	0
GÁBORJÁNHÁZA	0	0	0	0	1.111.886	0	1.111.886	0	0	0	0	0
GELLÉNHÁZA	0	0	0	0	1.685.855	0	1.685.855	0	0	0	0	0

A HELYI ÖNKORMÁNYZATOK 1999. ÉVI TERVEZETT-TÉNYLEGES NORMATÍV ÁLLAMI HOZZÁJÁRULÁSÁNAK ELSZÁMOLÁSA

ZALA MEGYE

Megyekód: 20

Önkormányzat	Megyei/fővárosi igazgatási és sportfeladatok				Szociális és gyermekjóléti alapszolgáltatási feladatok				Gyermekvédelmi szakellátás			
	Állami hozzájárulás, Ft				Állami hozzájárulás, Ft				Állami hozzájárulás, Ft			
	Tervezett	Évközi változás	Tényleges	Eltérés	Tervezett	Évközi változás	Tényleges	Eltérés	Tervezett	Évközi változás	Tényleges	Eltérés
GELSE	0	0	0	0	1.433.830	—208.280	1.225.550	0	0	0	0	0
GELSESZIGET	0	0	0	0	265.375	0	265.375	0	0	0	0	0
GÉTYE	0	0	0	0	195.243	0	195.243	0	0	0	0	0
GOMBOSSZEG	0	0	0	0	39.565	0	39.565	0	0	0	0	0
GOSZTOLA	0	0	0	0	23.274	0	23.274	0	0	0	0	0
GOSFA	0	0	0	0	453.843	—115.128	338.715	0	0	0	0	0
GUTORFÖLDE	0	0	0	0	1.706.760	0	1.706.760	0	0	0	0	0
GYENESDIÁS	0	0	0	0	2.564.005	0	3.435.501	871.496	0	0	0	0
GYÜRÜS	0	0	0	0	123.061	0	123.061	0	0	0	0	0
HAGYÁROSBÖRÖND	0	0	0	0	1.295.555	0	1.295.555	0	0	0	0	0
HAHÓT	0	0	0	0	1.246.780	0	1.246.780	0	0	0	0	0
HERNYÉK	0	0	0	0	124.485	0	124.485	0	0	0	0	0
HÉVÍZ	0	0	0	0	6.101.667	0	6.101.667	0	0	0	0	0
HOMOKKOMÁROM	0	0	0	0	289.632	0	289.632	0	0	0	0	0
HOSSZÚVÖLGY	0	0	0	0	250.842	0	250.842	0	0	0	0	0
HOTTÓ	0	0	0	0	323.275	0	323.275	0	0	0	0	0
IBORFIA	0	0	0	0	999.300	0	999.300	0	0	0	0	0
IKLÓDBÖRDOCE	0	0	0	0	373.455	0	373.455	0	0	0	0	0
KACORLAK	0	0	0	0	329.715	0	329.715	0	0	0	0	0
KALLÓSD	0	0	0	0	174.555	0	174.555	0	0	0	0	0
KARMACS	0	0	0	0	1.105.515	0	1.105.515	0	0	0	0	0
KÁLOCFA	0	0	0	0	1.261.874	0	1.261.874	0	0	0	0	0
KÁNYAVÁR	0	0	0	0	246.963	0	246.963	0	0	0	0	0
KÁVÁS	0	0	0	0	309.027	0	309.027	0	0	0	0	0
KEHIDAKUSTÁNY	0	0	0	0	1.401.612	0	1.401.612	0	0	0	0	0
KEMENDOLLÁR	0	0	0	0	640.143	0	640.143	0	0	0	0	0
KEMÉNFA	0	0	0	0	160.332	0	160.332	0	0	0	0	0
KERECSENY	0	0	0	0	396.951	0	396.951	0	0	0	0	0
KERKABARABÁS	0	0	0	0	418.932	0	418.932	0	0	0	0	0
KERKAFALVA	0	0	0	0	197.829	0	197.829	0	0	0	0	0

A HELYI ÖNKORMÁNYZATOK 1999. ÉVI TERVEZETT-TÉNYLEGES NORMATÍV ÁLLAMI HOZZÁJÁRULÁSÁNAK ELSZÁMOLÁSA

ZALA MEGYE

Megyekód: 20

Önkormányzat	Megyei/fővárosi igazgatási és sportfeladatok				Szociális és gyermekjóléti alapszolgáltatási feladatok				Gyermekvédelmi szakellátás			
	Állami hozzájárulás, Ft				Állami hozzájárulás, Ft				Állami hozzájárulás, Ft			
	Tervezett	Évközi változás	Tényleges	Eltérés	Tervezett	Évközi változás	Tényleges	Eltérés	Tervezett	Évközi változás	Tényleges	Eltérés
KERKAKUTAS	0	0	0	0	237.912	0	237.912	0	0	0	0	0
KERKASZENTKIRÁLY	0	0	0	0	1.347.785	0	1.347.785	0	0	0	0	0
KERKATESKÁND	0	0	0	0	222.900	0	222.900	0	0	0	0	0
KESZTHELY	0	0	0	0	28.632.192	0	28.632.192	0	0	0	0	0
KILIMÁN	0	0	0	0	276.955	0	276.955	0	0	0	0	0
KISBUCSA	0	0	0	0	453.550	0	607.710	154.160	0	0	0	0
KISGÖRBO	0	0	0	0	1.230.638	0	1.230.638	0	0	0	0	0
KISKUTAS	0	0	0	0	277.995	0	277.995	0	0	0	0	0
KISPÁLI	0	0	0	0	307.734	0	307.734	0	0	0	0	0
KISRÉCSE	0	0	0	0	222.396	0	222.396	0	0	0	0	0
KISSZIGET	0	0	0	0	212.300	0	212.300	0	0	0	0	0
KISTOLMÁCS	0	0	0	0	256.014	0	256.014	0	0	0	0	0
KISVÁSÁRHELY	0	0	0	0	1.063.546	0	1.063.546	0	0	0	0	0
KOZMADOMBJA	0	0	0	0	74.994	0	74.994	0	0	0	0	0
KUSTÁNSZEG	0	0	0	0	574.175	0	769.335	195.160	0	0	0	0
KÜLSÓSÁRD	0	0	0	0	142.230	0	142.230	0	0	0	0	0
LAKHEGY	0	0	0	0	682.704	-173.184	509.520	0	0	0	0	0
LENDVAEDEDES	0	0	0	0	55.599	0	55.599	0	0	0	0	0
LENDVAJAKABFA	0	0	0	0	55.599	0	55.599	0	0	0	0	0
LENTI	0	0	0	0	11.608.554	0	11.608.554	0	0	0	0	0
LETENYE	0	0	0	0	6.232.260	0	6.232.260	0	0	0	0	0
LICKÓVADAMOS	0	0	0	0	249.935	0	249.935	0	0	0	0	0
LIGETFALVA	0	0	0	0	91.803	0	91.803	0	0	0	0	0
LISZÓ	0	0	0	0	1.583.831	0	1.532.773	-51.058	0	0	0	0
LOVÁSZI	0	0	0	0	2.497.086	0	2.497.086	0	0	0	0	0
MAGYARFÖLD	0	0	0	0	63.357	0	63.357	0	0	0	0	0
MAGYARSZENTMIKLÓS	0	0	0	0	384.021	0	384.021	0	0	0	0	0
MAGYARSZERDAHELY	0	0	0	0	751.233	0	751.233	0	0	0	0	0
MÁROKFÖLD	0	0	0	0	86.631	0	86.631	0	0	0	0	0
MIHÁLD	0	0	0	0	1.027.390	0	1.027.390	0	0	0	0	0

A HELYI ÖNKORMÁNYZATOK 1999. ÉVI TERVEZETT-TÉNYLEGES NORMATÍV ÁLLAMI HOZZÁJÁRULÁSÁNAK ELSZÁMOLÁSA

ZALA MEGYE

Megyekód: 20

Önkormányzat	Megyei/fővárosi igazgatási és sportfeladatok				Szociális és gyermekjóléti alapszolgáltatási feladatok				Gyermekvédelmi szakellátás			
	Állami hozzájárulás, Ft				Állami hozzájárulás, Ft				Állami hozzájárulás, Ft			
	Tervezett	Évközi változás	Tényleges	Eltérés	Tervezett	Évközi változás	Tényleges	Eltérés	Tervezett	Évközi változás	Tényleges	Eltérés
MIHÁLYFA	0	0	0	0	1.482.405	0	1.482.405	0	0	0	0	0
MIKEKARÁCSONYFA	0	0	0	0	285.640	0	285.640	0	0	0	0	0
MILEJSZEG	0	0	0	0	383.105	0	383.105	0	0	0	0	0
MISEFA	0	0	0	0	302.045	0	302.045	0	0	0	0	0
MOLNÁRI	0	0	0	0	1.078.362	0	1.078.362	0	0	0	0	0
MURAKERESZTÚR	0	0	0	0	2.724.351	0	2.724.351	0	0	0	0	0
MURARÁTKA	0	0	0	0	402.123	0	402.123	0	0	0	0	0
MURASZEMENYE	0	0	0	0	796.249	0	796.249	0	0	0	0	0
NAGYBAKÓNAK	0	0	0	0	700.806	0	700.806	0	0	0	0	0
NAGYGÖRBO	0	0	0	0	279.992	0	279.992	0	0	0	0	0
NAGYKANIZSA	0	0	0	0	70.935.273	0	70.935.273	0	0	0	0	0
NAGYKAPORNAK	0	0	0	0	1.247.745	0	1.247.745	0	0	0	0	0
NAGYKUTAS	0	0	0	0	611.589	0	611.589	0	0	0	0	0
NAGYLENGYEL	0	0	0	0	441.970	0	441.970	0	0	0	0	0
NAGYPÁLI	0	0	0	0	390.486	0	390.486	0	0	0	0	0
NAGYRADA	0	0	0	0	674.013	0	674.013	0	0	0	0	0
NAGYRÉCSE	0	0	0	0	1.387.389	0	1.387.389	0	0	0	0	0
NEMESAPÁTI	0	0	0	0	1.488.555	0	1.661.411	172.856	0	0	0	0
NEMESBÜK	0	0	0	0	756.405	0	756.405	0	0	0	0	0
NEMESHETÉS	0	0	0	0	1.304.240	0	1.414.448	110.208	0	0	0	0
NEMESNÉP	0	0	0	0	195.243	0	195.243	0	0	0	0	0
NEMESPÁTRÓ	0	0	0	0	1.458.410	0	1.458.410	0	0	0	0	0
NEMESRÁDÓ	0	0	0	0	1.440.308	0	1.440.308	0	0	0	0	0
NEMESSÁNDORHÁZA	0	0	0	0	349.330	0	349.330	0	0	0	0	0
NEMESSZENTANDRÁS	0	0	0	0	268.270	0	268.270	0	0	0	0	0
NÉMETFALU	0	0	0	0	237.390	0	237.390	0	0	0	0	0
NOVA	0	0	0	0	871.395	0	871.395	0	0	0	0	0
OLTÁRC	0	0	0	0	1.426.085	0	1.426.085	0	0	0	0	0
ORBÁNYOSFA	0	0	0	0	188.778	0	188.778	0	0	0	0	0
ORMÁNDLAK	0	0	0	0	111.940	0	111.940	0	0	0	0	0

A HELYI ÖNKORMÁNYZATOK 1999. ÉVI TERVEZETT-TÉNYLEGES NORMATÍV ÁLLAMI HOZZÁJÁRULÁSÁNAK ELSZÁMOLÁSA

ZALA MEGYE

Megyekód: 20

Önkormányzat	Megyei/fővárosi igazgatási és sportfeladatok				Szociális és gyermekjóléti alapszolgáltatási feladatok				Gyermekvédelmi szakellátás			
	Állami hozzájárulás, Ft				Állami hozzájárulás, Ft				Állami hozzájárulás, Ft			
	Tervezett	Évközi változás	Tényleges	Eltérés	Tervezett	Évközi változás	Tényleges	Eltérés	Tervezett	Évközi változás	Tényleges	Eltérés
OROSZTONY	0	0	0	0	668.481	0	611.955	-56.526	0	0	0	0
ORTAHÁZA	0	0	0	0	210.759	0	210.759	0	0	0	0	0
OZMÁNBÜK	0	0	0	0	298.683	0	298.683	0	0	0	0	0
ÓHID	0	0	0	0	699.980	0	699.980	0	0	0	0	0
PACSA	0	0	0	0	2.454.114	0	2.454.114	0	0	0	0	0
PADÁR	0	0	0	0	191.364	0	191.364	0	0	0	0	0
PAKOD	0	0	0	0	1.104.162	0	1.104.162	0	0	0	0	0
PAT	0	0	0	0	281.121	0	281.121	0	0	0	0	0
PÁKA	0	0	0	0	1.829.595	0	1.829.595	0	0	0	0	0
PÁLFISZEG	0	0	0	0	209.405	0	209.405	0	0	0	0	0
PETHOHENYE	0	0	0	0	526.251	0	526.251	0	0	0	0	0
PETRIKERESZTÚR	0	0	0	0	433.285	0	433.285	0	0	0	0	0
PETRIVENTE	0	0	0	0	589.608	0	589.608	0	0	0	0	0
PÓKASZEPETK	0	0	0	0	1.115.452	0	1.115.452	0	0	0	0	0
PÓRSZOMBAT	0	0	0	0	1.485.563	0	1.485.563	0	0	0	0	0
PÖLÖSKE	0	0	0	0	912.890	0	912.890	0	0	0	0	0
PÖLÖSKEFO	0	0	0	0	654.258	0	654.258	0	0	0	0	0
PÖRDEFÖLDE	0	0	0	0	94.389	0	94.389	0	0	0	0	0
PÖTRÉTE	0	0	0	0	468.066	0	468.066	0	0	0	0	0
PUSZTAAPÁTI	0	0	0	0	64.650	0	64.650	0	0	0	0	0
PUSZTAEDERICS	0	0	0	0	1.274.804	0	1.274.804	0	0	0	0	0
PUSZTAMAGYARÓD	0	0	0	0	958.113	0	958.113	0	0	0	0	0
PUSZTASZENTLÁSZLÓ	0	0	0	0	680.325	0	680.325	0	0	0	0	0
RAMOCSA	0	0	0	0	54.306	0	54.306	0	0	0	0	0
RESZNEK	0	0	0	0	524.958	0	524.958	0	0	0	0	0
REZI	0	0	0	0	1.423.593	0	1.423.593	0	0	0	0	0
RÉDICS	0	0	0	0	1.346.013	0	1.346.013	0	0	0	0	0
RIGYÁC	0	0	0	0	627.105	0	627.105	0	0	0	0	0
SALOMVÁR	0	0	0	0	1.741.577	0	1.741.577	0	0	0	0	0
SAND	0	0	0	0	672.360	0	672.360	0	0	0	0	0

A HELYI ÖNKORMÁNYZATOK 1999. ÉVI TERVEZETT-TÉNYLEGES NORMATÍV ÁLLAMI HOZZÁJÁRULÁSÁNAK ELSZÁMOLÁSA

ZALA MEGYE

Megyekód: 20

Önkormányzat	Megyei/fővárosi igazgatási és sportfeladatok				Szociális és gyermekjóléti alapszolgáltatási feladatok				Gyermekvédelmi szakellátás			
	Állami hozzájárulás, Ft				Állami hozzájárulás, Ft				Állami hozzájárulás, Ft			
	Tervezett	Évközi változás	Tényleges	Eltérés	Tervezett	Évközi változás	Tényleges	Eltérés	Tervezett	Évközi változás	Tényleges	Eltérés
SÁRHIDA	0	0	0	0	730.505	0	978.801	248.296	0	0	0	0
SÁRMELLÉK	0	0	0	0	2.011.878	0	2.304.126	292.248	0	0	0	0
SEMJÉNHÁZA	0	0	0	0	934.839	0	934.839	0	0	0	0	0
SÉNYE	0	0	0	0	56.892	0	56.892	0	0	0	0	0
SORMÁS	0	0	0	0	1.087.227	0	1.087.227	0	0	0	0	0
SÓJTÖR	0	0	0	0	2.551.020	0	2.551.020	0	0	0	0	0
SURD	0	0	0	0	894.756	0	894.756	0	0	0	0	0
SÜMEGCSEHI	0	0	0	0	739.495	0	739.495	0	0	0	0	0
SZALAPA	0	0	0	0	284.508	0	284.508	0	0	0	0	0
SZENTGYÖRGYVÁR	0	0	0	0	368.054	0	368.054	0	0	0	0	0
SZENTGYÖRGYVÖLGY	0	0	0	0	1.631.672	0	1.631.672	0	0	0	0	0
SZENTKOZMADOMBJA	0	0	0	0	104.220	0	104.220	0	0	0	0	0
SZENTLISZLÓ	0	0	0	0	468.066	0	468.066	0	0	0	0	0
SZENTMARGITFALVA	0	0	0	0	160.984	0	160.984	0	0	0	0	0
SZENTPÉTERFÖLDE	0	0	0	0	1.225.670	0	1.225.670	0	0	0	0	0
SZENTPÉTERÚR	0	0	0	0	1.370.580	0	1.370.580	0	0	0	0	0
SZEPETNEK	0	0	0	0	2.200.686	0	2.200.686	0	0	0	0	0
SZÉCSISZIGET	0	0	0	0	1.337.879	0	1.337.879	0	0	0	0	0
SZILVÁGY	0	0	0	0	337.473	0	337.473	0	0	0	0	0
SZŰÁRTÓHÁZA	0	0	0	0	67.236	0	67.236	0	0	0	0	0
TESKÁND	0	0	0	0	890.695	0	890.695	0	0	0	0	0
TILAJ	0	0	0	0	1.278.683	0	1.278.683	0	0	0	0	0
TORMAFÖLDE	0	0	0	0	1.570.685	0	1.570.685	0	0	0	0	0
TORNYISZENTMIKLÓS	0	0	0	0	859.404	0	859.404	0	0	0	0	0
TÓFEJ	0	0	0	0	986.559	0	986.559	0	0	0	0	0
TÓTSZENTMÁRTON	0	0	0	0	1.304.637	0	1.304.637	0	0	0	0	0
TÓTSZERDAHELY	0	0	0	0	1.735.206	0	1.735.206	0	0	0	0	0
TÜRJE	0	0	0	0	2.215.098	0	2.215.098	0	0	0	0	0
ÚJUDVAR	0	0	0	0	1.302.051	0	1.302.051	0	0	0	0	0
VALKONYA	0	0	0	0	71.410	0	71.410	0	0	0	0	0

A HELYI ÖNKORMÁNYZATOK 1999. ÉVI TERVEZETT-TÉNYLEGES NORMATÍV ÁLLAMI HOZZÁJÁRULÁSÁNAK ELSZÁMOLÁSA

ZALA MEGYE

Megyekód: 20

Önkormányzat	Megyei/fővárosi igazgatási és sportfeladatok				Szociális és gyermekjóléti alapszolgáltatási feladatok				Gyermekvédelmi szakellátás			
	Állami hozzájárulás, Ft				Állami hozzájárulás, Ft				Állami hozzájárulás, Ft			
	Tervezett	Évközi változás	Tényleges	Eltérés	Tervezett	Évközi változás	Tényleges	Eltérés	Tervezett	Évközi változás	Tényleges	Eltérés
VASBOLDOGASSZONY	0	0	0	0	835.278	-211.888	623.390	0	0	0	0	0
VASPÖR	0	0	0	0	1.577.366	0	1.577.366	0	0	0	0	0
VÁLLUS	0	0	0	0	203.001	0	203.001	0	0	0	0	0
VÁRFÖLDE	0	0	0	0	315.492	0	315.492	0	0	0	0	0
VÁRVÖLGY	0	0	0	0	1.459.797	0	1.459.797	0	0	0	0	0
VINDORNYAFOK	0	0	0	0	168.090	0	168.090	0	0	0	0	0
VINDORNYALAK	0	0	0	0	135.765	0	135.765	0	0	0	0	0
VINDORNYASZOLOS	0	0	0	0	1.450.793	0	1.450.793	0	0	0	0	0
VONYARCVASHEGY	0	0	0	0	1.788.145	0	2.092.037	303.892	0	0	0	0
VÖCKÖND	0	0	0	0	127.577	0	127.577	0	0	0	0	0
ZAJK	0	0	0	0	380.142	0	380.142	0	0	0	0	0
ZALAAPÁTI	0	0	0	0	2.001.717	0	2.292.489	290.772	0	0	0	0
ZALABAKSA	0	0	0	0	1.931.648	0	1.768.315	-163.333	0	0	0	0
ZALABÉR	0	0	0	0	869.330	0	869.330	0	0	0	0	0
ZALABOLDOGFA	0	0	0	0	477.117	0	477.117	0	0	0	0	0
ZALACSÁNY	0	0	0	0	1.218.006	0	1.218.006	0	0	0	0	0
ZALACSÉB	0	0	0	0	746.061	0	746.061	0	0	0	0	0
ZALAEGERSZEG	0	0	0	0	80.044.458	0	80.044.458	0	0	0	0	0
ZALAHÁSHÁGY	0	0	0	0	615.468	0	615.468	0	0	0	0	0
ZALAIGRICE	0	0	0	0	196.536	0	196.536	0	0	0	0	0
ZALAIKÉNY	0	0	0	0	1.462.083	0	1.462.083	0	0	0	0	0
ZALAKAROS	0	0	0	0	1.615.599	0	1.850.283	234.684	0	0	0	0
ZALAKOMÁR	0	0	0	0	3.671.508	533.328	4.204.836	0	0	0	0	0
ZALAKÖVESKÚT	0	0	0	0	49.134	0	49.134	0	0	0	0	0
ZALALÖVŐ	0	0	0	0	4.313.448	0	4.313.448	0	0	0	0	0
ZALAMERENYE	0	0	0	0	303.701	0	303.701	0	0	0	0	0
ZALASÁRSZEG	0	0	0	0	130.593	0	130.593	0	0	0	0	0
ZALASZABAR	0	0	0	0	867.603	0	867.603	0	0	0	0	0
ZALASZÁNTÓ	0	0	0	0	2.331.185	0	2.331.185	0	0	0	0	0
ZALASZENTBALÁZS	0	0	0	0	1.203.783	0	1.203.783	0	0	0	0	0

A HELYI ÖNKORMÁNYZATOK 1999. ÉVI TERVEZETT-TÉNYLEGES NORMATÍV ÁLLAMI HOZZÁJÁRULÁSÁNAK ELSZÁMOLÁSA

ZALA MEGYE

Megyekód: 20

Önkormányzat	Megyei/fővárosi igazgatási és sportfeladatok				Szociális és gyermekjóléti alapszolgáltatási feladatok				Gyermekvédelmi szakellátás			
	Állami hozzájárulás, Ft				Állami hozzájárulás, Ft				Állami hozzájárulás, Ft			
	Tervezett	Évközi változás	Tényleges	Eltérés	Tervezett	Évközi változás	Tényleges	Eltérés	Tervezett	Évközi változás	Tényleges	Eltérés
ZALASZENTGRÓT	0	0	0	0	10.519.848	0	10.519.848	0	0	0	0	0
ZALASZENTGYÖRGY	0	0	0	0	523.665	0	523.665	0	0	0	0	0
ZALASZENTIVÁN	0	0	0	0	1.361.529	0	1.361.529	0	0	0	0	0
ZALASZENTJAKAB	0	0	0	0	422.246	0	422.246	0	0	0	0	0
ZALASZENTLÁSZLÓ	0	0	0	0	1.140.426	0	1.140.426	0	0	0	0	0
ZALASZENTLORINC	0	0	0	0	377.556	0	377.556	0	0	0	0	0
ZALASZENTMÁRTON	0	0	0	0	118.956	0	118.956	0	0	0	0	0
ZALASZENTMIHÁLY	0	0	0	0	1.099.135	0	1.472.727	373.592	0	0	0	0
ZALASZOMBATFA	0	0	0	0	85.338	0	85.338	0	0	0	0	0
ZALATÁRNOK	0	0	0	0	750.770	0	750.770	0	0	0	0	0
ZALAÚJLAK	0	0	0	0	163.705	0	187.485	23.780	0	0	0	0
ZALAVÁR	0	0	0	0	1.157.225	168.100	1.325.325	0	0	0	0	0
ZALAVÉG	0	0	0	0	579.177	0	579.177	0	0	0	0	0
ZEBECKE	0	0	0	0	116.765	0	116.765	0	0	0	0	0
MEGYE ÖNKORM. ÖSSZ.	51.653.667	0	51.653.667	0	417.654.090	—1.126.452	420.577.575	4.049.937	263.700.000	0	268.380.000	4.680.000

A HELYI ÖNKORMÁNYZATOK 1999. ÉVI TERVEZETT-TÉNYLEGES NORMATÍV ÁLLAMI HOZZÁJÁRULÁSÁNAK ELSZÁMOLÁSA

ZALA MEGYE

Megyekód: 20

Önkormányzat	Bentlakásos és átmeneti elhelyezést nyújtó intézményi ellátás				Nappali szociális intézményi ellátás				Hajléktalanok átmeneti intézményei			
	Állami hozzájárulás, Ft				Állami hozzájárulás, Ft				Állami hozzájárulás, Ft			
	Tervezett	Évközi változás	Tényleges	Eltérés	Tervezett	Évközi változás	Tényleges	Eltérés	Tervezett	Évközi változás	Tényleges	Eltérés
MEGYEI ÖNKORMÁNYZAT	259.712.000	0	264.883.200	5.171.200	0	0	0	0	0	0	0	0
ALIBÁNFA	0	0	0	0	0	0	0	0	0	0	0	0
ALMÁSHÁZA	0	0	0	0	0	0	0	0	0	0	0	0
ALSÓNEMESAPÁTI	0	0	0	0	0	0	0	0	0	0	0	0
ALSÓPÁHOK	0	0	0	0	0	0	0	0	0	0	0	0
ALSÓRAJK	0	0	0	0	0	0	0	0	0	0	0	0
ALSÓSZENTERZSÉBET	0	0	0	0	0	0	0	0	0	0	0	0
BABOSDÓBRÉTE	0	0	0	0	0	0	0	0	0	0	0	0
BAGLAD	0	0	0	0	0	0	0	0	0	0	0	0
BAGOD	0	0	0	0	0	0	0	0	0	0	0	0
BAK	0	0	0	0	0	0	0	0	0	0	0	0
BAKTÜTTÖS	0	0	0	0	0	0	0	0	0	0	0	0
BALATONGYÖRÖK	0	0	0	0	0	0	0	0	0	0	0	0
BALATONMAGYARÓD	0	0	0	0	616.800	0	616.800	0	0	0	0	0
BARLAHIDA	0	0	0	0	771.000	0	925.200	154.200	0	0	0	0
BATYK	0	0	0	0	0	0	0	0	0	0	0	0
BÁNOKSZENTGYÖRGY	0	0	0	0	1.927.500	0	2.313.000	385.500	0	0	0	0
BÁZAKERETTYE	0	0	0	0	0	0	0	0	0	0	0	0
BECSEHELY	0	0	0	0	0	0	0	0	0	0	0	0
BECSVÖLGYE	0	0	0	0	1.696.200	0	2.004.600	308.400	0	0	0	0
BELEZNA	0	0	0	0	0	0	0	0	0	0	0	0
BELSÓSÁRD	0	0	0	0	0	0	0	0	0	0	0	0
BEZERÉD	0	0	0	0	1.233.600	0	0	-1.233.600	0	0	0	0
BOCFÖLDE	0	0	0	0	0	0	0	0	0	0	0	0
BOCSKA	0	0	0	0	0	0	0	0	0	0	0	0
BONCODFÖLDE	0	0	0	0	0	0	0	0	0	0	0	0
BORSFA	0	0	0	0	2.081.700	0	1.927.500	-154.200	0	0	0	0
BÓKAHÁZA	0	0	0	0	0	0	0	0	0	0	0	0
BÖDE	0	0	0	0	0	0	0	0	0	0	0	0
BÖDEHÁZA	0	0	0	0	0	0	0	0	0	0	0	0

A HELYI ÖNKORMÁNYZATOK 1999. ÉVI TERVEZETT-TÉNYLEGES NORMATÍV ÁLLAMI HOZZÁJÁRULÁSÁNAK ELSZÁMOLÁSA

ZALA MEGYE

Megyekód: 20

Önkormányzat	Bentlakásos és átmeneti elhelyezést nyújtó intézményi ellátás				Nappali szociális intézményi ellátás				Hajléktalanok átmeneti intézményei			
	Állami hozzájárulás, Ft				Állami hozzájárulás, Ft				Állami hozzájárulás, Ft			
	Tervezett	Évközi változás	Tényleges	Eltérés	Tervezett	Évközi változás	Tényleges	Eltérés	Tervezett	Évközi változás	Tényleges	Eltérés
BÖRZÖNCE	0	0	0	0	0	0	0	0	0	0	0	0
BUCSUSZENTLÁSZLÓ	0	0	0	0	616.800	0	771.000	154.200	0	0	0	0
BUCSUTA	0	0	0	0	1.619.100	0	2.004.600	385.500	0	0	0	0
CSAPI	0	0	0	0	0	0	0	0	0	0	0	0
CSATÁR	0	0	0	0	0	0	0	0	0	0	0	0
CSERSZEGTOMAJ	0	0	0	0	0	0	0	0	0	0	0	0
CSERTALAKOS	0	0	0	0	0	0	0	0	0	0	0	0
CSESZTREG	0	0	0	0	0	0	0	0	0	0	0	0
CSONKAHEGYHÁT	0	0	0	0	0	0	0	0	0	0	0	0
CSÖDE	0	0	0	0	0	0	0	0	0	0	0	0
CSÖMÖDÉR	7.433.600	0	7.433.600	0	0	0	0	0	0	0	0	0
CSÖRNYEFÖLD	0	0	0	0	0	0	0	0	0	0	0	0
DIÓSKÁL	0	0	0	0	0	0	0	0	0	0	0	0
DOBRI	0	0	0	0	0	0	0	0	0	0	0	0
DOBRONHEGY	0	0	0	0	0	0	0	0	0	0	0	0
DÖBRÖCE	0	0	0	0	0	0	0	0	0	0	0	0
DÖTK	0	0	0	0	0	0	0	0	0	0	0	0
EGERARACSA	0	0	0	0	0	0	0	0	0	0	0	0
EGERVÁR	0	0	0	0	0	0	0	0	0	0	0	0
ESZTEREGNYE	0	0	0	0	0	0	0	0	0	0	0	0
ESZTERGÁLYHORVÁTI	0	0	0	0	1.310.700	0	1.310.700	0	0	0	0	0
FELSOPÁHOK	0	0	0	0	0	0	0	0	0	0	0	0
FELSŐRAJK	0	0	0	0	0	0	0	0	0	0	0	0
FELSŐSZENTERZSÉBET	0	0	0	0	0	0	0	0	0	0	0	0
FITYEHÁZ	0	0	0	0	0	0	0	0	0	0	0	0
FÜZVÖLGY	0	0	0	0	0	0	0	0	0	0	0	0
GALAMBOK	0	0	0	0	1.233.600	0	1.079.400	—154.200	0	0	0	0
GARABONC	0	0	0	0	0	0	0	0	0	0	0	0
GÁBORJÁNHÁZA	0	0	0	0	0	0	0	0	0	0	0	0
GELLÉNHÁZA	0	0	0	0	1.002.300	0	848.100	—154.200	0	0	0	0

A HELYI ÖNKORMÁNYZATOK 1999. ÉVI TERVEZETT-TÉNYLEGES NORMATÍV ÁLLAMI HOZZÁJÁRULÁSÁNAK ELSZÁMOLÁSA

ZALA MEGYE

Megyekód: 20

Önkormányzat	Bentlakásos és átmeneti elhelyezést nyújtó intézményi ellátás				Nappali szociális intézményi ellátás				Hajléktalanok átmeneti intézményei			
	Állami hozzájárulás, Ft				Állami hozzájárulás, Ft				Állami hozzájárulás, Ft			
	Tervezett	Évközi változás	Tényleges	Eltérés	Tervezett	Évközi változás	Tényleges	Eltérés	Tervezett	Évközi változás	Tényleges	Eltérés
GELSE	0	0	0	0	0	0	0	0	0	0	0	0
GELSESZIGET	0	0	0	0	0	0	0	0	0	0	0	0
GÉTYE	0	0	0	0	2.081.700	0	2.004.600	—77.100	0	0	0	0
GOMBOSSZEG	0	0	0	0	0	0	0	0	0	0	0	0
GOSZTOLA	0	0	0	0	0	0	0	0	0	0	0	0
GOSFA	0	0	0	0	0	0	0	0	0	0	0	0
GUTORFÖLDE	0	0	0	0	0	0	0	0	0	0	0	0
GYENESDIÁS	0	0	0	0	0	0	0	0	0	0	0	0
GYÜRÜS	0	0	0	0	0	0	0	0	0	0	0	0
HAGYÁROSBÖRÖND	0	0	0	0	0	0	0	0	0	0	0	0
HAHÓT	0	0	0	0	0	0	0	0	0	0	0	0
HERNYÉK	0	0	0	0	0	0	0	0	0	0	0	0
HÉVÍZ	0	0	0	0	2.852.700	0	2.698.500	—154.200	0	0	0	0
HOMOKKOMÁROM	0	0	0	0	0	0	0	0	0	0	0	0
HOSSZÚVÖLGY	0	0	0	0	0	0	0	0	0	0	0	0
HOTTÓ	0	0	0	0	0	0	0	0	0	0	0	0
IBORFIA	0	0	0	0	0	0	0	0	0	0	0	0
IKLÓDBÖRDOCE	0	0	0	0	0	0	0	0	0	0	0	0
KACORLAK	0	0	0	0	0	0	0	0	0	0	0	0
KALLÓSD	0	0	0	0	0	0	0	0	0	0	0	0
KARMACS	0	0	0	0	616.800	0	1.233.600	616.800	0	0	0	0
KÁLOCFA	0	0	0	0	0	0	0	0	0	0	0	0
KÁNYAVÁR	0	0	0	0	0	0	0	0	0	0	0	0
KÁVÁS	0	0	0	0	0	0	0	0	0	0	0	0
KEHIDAKUSTÁNY	0	0	0	0	1.850.400	0	1.773.300	—77.100	0	0	0	0
KEMENDOLLÁR	0	0	0	0	0	0	0	0	0	0	0	0
KEMÉNFA	0	0	0	0	0	0	0	0	0	0	0	0
KERECSENY	0	0	0	0	0	0	0	0	0	0	0	0
KERKABARABÁS	0	0	0	0	0	0	0	0	0	0	0	0
KERKAFALVA	0	0	0	0	0	0	0	0	0	0	0	0

A HELYI ÖNKORMÁNYZATOK 1999. ÉVI TERVEZETT-TÉNYLEGES NORMATÍV ÁLLAMI HOZZÁJÁRULÁSÁNAK ELSZÁMOLÁSA

ZALA MEGYE

Megyekód: 20

Önkormányzat	Bentlakásos és átmeneti elhelyezést nyújtó intézményi ellátás				Nappali szociális intézményi ellátás				Hajléktalanok átmeneti intézményei			
	Állami hozzájárulás, Ft				Állami hozzájárulás, Ft				Állami hozzájárulás, Ft			
	Tervezett	Évközi változás	Tényleges	Eltérés	Tervezett	Évközi változás	Tényleges	Eltérés	Tervezett	Évközi változás	Tényleges	Eltérés
KERKAKUTAS	0	0	0	0	0	0	0	0	0	0	0	0
KERKASZENTKIRÁLY	0	0	0	0	0	0	0	0	0	0	0	0
KERKATESKÁND	0	0	0	0	0	0	0	0	0	0	0	0
KESZTHELY	21.008.000	0	21.331.200	323.200	5.936.700	0	5.551.200	—385.500	0	0	0	0
KILIMÁN	0	0	0	0	0	0	0	0	0	0	0	0
KISBUCSA	0	0	0	0	0	0	0	0	0	0	0	0
KISGÖRBO	0	0	0	0	0	0	0	0	0	0	0	0
KISKUTAS	0	0	0	0	0	0	0	0	0	0	0	0
KISPÁLI	0	0	0	0	0	0	0	0	0	0	0	0
KISRÉCSE	0	0	0	0	0	0	0	0	0	0	0	0
KISSZIGET	0	0	0	0	0	0	0	0	0	0	0	0
KISTOLMÁCS	0	0	0	0	0	0	0	0	0	0	0	0
KISVÁSÁRHELY	0	0	0	0	0	0	0	0	0	0	0	0
KOZMADOMBJA	0	0	0	0	0	0	0	0	0	0	0	0
KUSTÁNSZEG	0	0	0	0	0	0	0	0	0	0	0	0
KÜLSOSÁRD	0	0	0	0	0	0	0	0	0	0	0	0
LAKHEGY	0	0	0	0	0	0	0	0	0	0	0	0
LENDVAEDEDES	0	0	0	0	0	0	0	0	0	0	0	0
LENDVAJAKABFA	0	0	0	0	0	0	0	0	0	0	0	0
LENTI	11.635.200	0	11.312.000	—323.200	616.800	0	1.002.300	385.500	0	0	0	0
LETENYE	0	0	0	0	0	0	0	0	0	0	0	0
LICKÓVADAMOS	0	0	0	0	0	0	0	0	0	0	0	0
LIGETFALVA	0	0	0	0	0	0	0	0	0	0	0	0
LISZÓ	0	0	0	0	0	0	0	0	0	0	0	0
LOVÁSZI	1.292.800	0	1.292.800	0	1.310.700	0	1.464.900	154.200	0	0	0	0
MAGYARFÖLD	0	0	0	0	0	0	0	0	0	0	0	0
MAGYARSZENTMIKLÓS	0	0	0	0	0	0	0	0	0	0	0	0
MAGYARSZERDAHELY	0	0	0	0	0	0	0	0	0	0	0	0
MÁROKFÖLD	0	0	0	0	0	0	0	0	0	0	0	0
MIHÁLD	0	0	0	0	0	0	0	0	0	0	0	0

A HELYI ÖNKORMÁNYZATOK 1999. ÉVI TERVEZETT-TÉNYLEGES NORMATÍV ÁLLAMI HOZZÁJÁRULÁSÁNAK ELSZÁMOLÁSA

ZALA MEGYE

Megyekód: 20

Önkormányzat	Bentlakásos és átmeneti elhelyezést nyújtó intézményi ellátás				Nappali szociális intézményi ellátás				Hajléktalanok átmeneti intézményei			
	Állami hozzájárulás, Ft				Állami hozzájárulás, Ft				Állami hozzájárulás, Ft			
	Tervezett	Évközi változás	Tényleges	Eltérés	Tervezett	Évközi változás	Tényleges	Eltérés	Tervezett	Évközi változás	Tényleges	Eltérés
MIHÁLYFA	0	0	0	0	0	0	0	0	0	0	0	0
MIKEKARÁCSONYFA	0	0	0	0	0	0	0	0	0	0	0	0
MILEJSZEG	0	0	0	0	0	0	0	0	0	0	0	0
MISEFA	0	0	0	0	0	0	0	0	0	0	0	0
MOLNÁRI	0	0	0	0	0	0	0	0	0	0	0	0
MURAKERESZTÚR	0	0	0	0	0	0	0	0	0	0	0	0
MURARÁTKA	0	0	0	0	0	0	0	0	0	0	0	0
MURASZEMENYE	0	0	0	0	0	0	0	0	0	0	0	0
NAGYBAKÓNAK	0	0	0	0	1.542.000	0	1.773.300	231.300	0	0	0	0
NAGYGÖRBO	0	0	0	0	0	0	0	0	0	0	0	0
NAGYKANIZSA	22.947.200	0	22.624.000	—323.200	12.952.800	0	10.716.900	—2.235.900	0	0	0	0
NAGYKAPORNAK	8.403.200	0	9.372.800	969.600	0	0	0	0	0	0	0	0
NAGYKUTAS	0	0	0	0	0	0	0	0	0	0	0	0
NAGYLENGYEL	0	0	0	0	0	0	0	0	0	0	0	0
NAGYPÁLI	0	0	0	0	0	0	0	0	0	0	0	0
NAGYRADA	0	0	0	0	848.100	0	848.100	0	0	0	0	0
NAGYRÉCSE	0	0	0	0	0	0	0	0	0	0	0	0
NEMESAPÁTI	0	0	0	0	0	0	0	0	0	0	0	0
NEMESBÜK	0	0	0	0	0	0	0	0	0	0	0	0
NEMESHETÉS	0	0	0	0	0	0	0	0	0	0	0	0
NEMESNÉP	0	0	0	0	0	0	0	0	0	0	0	0
NEMESPÁTRÓ	0	0	0	0	0	0	0	0	0	0	0	0
NEMESRÁDÓ	0	0	0	0	0	0	0	0	0	0	0	0
NEMESSÁNDORHÁZA	0	0	0	0	848.100	0	848.100	0	0	0	0	0
NEMESSZENTANDRÁS	0	0	0	0	0	0	0	0	0	0	0	0
NÉMETFALU	0	0	0	0	0	0	0	0	0	0	0	0
NOVA	0	0	0	0	0	0	0	0	0	0	0	0
OLTÁRC	0	0	0	0	1.696.200	0	2.081.700	385.500	0	0	0	0
ORBÁNYOSFA	0	0	0	0	0	0	0	0	0	0	0	0
ORMÁNDLAK	0	0	0	0	0	0	0	0	0	0	0	0

A HELYI ÖNKORMÁNYZATOK 1999. ÉVI TERVEZETT-TÉNYLEGES NORMATÍV ÁLLAMI HOZZÁJÁRULÁSÁNAK ELSZÁMOLÁSA

ZALA MEGYE

Megyekód: 20

Önkormányzat	Bentlakásos és átmeneti elhelyezést nyújtó intézményi ellátás				Nappali szociális intézményi ellátás				Hajléktalanok átmeneti intézményei			
	Állami hozzájárulás, Ft				Állami hozzájárulás, Ft				Állami hozzájárulás, Ft			
	Tervezett	Évközi változás	Tényleges	Eltérés	Tervezett	Évközi változás	Tényleges	Eltérés	Tervezett	Évközi változás	Tényleges	Eltérés
OROSZTONY	0	0	0	0	0	0	0	0	0	0	0	0
ORTAHÁZA	0	0	0	0	0	0	0	0	0	0	0	0
OZMÁNBÜK	0	0	0	0	0	0	0	0	0	0	0	0
ÓHID	0	0	0	0	0	0	0	0	0	0	0	0
PACSA	0	0	0	0	0	0	0	0	0	0	0	0
PADÁR	0	0	0	0	0	0	0	0	0	0	0	0
PAKOD	0	0	0	0	1.310.700	0	1.079.400	-231.300	0	0	0	0
PAT	0	0	0	0	0	0	0	0	0	0	0	0
PÁKA	0	0	0	0	0	0	0	0	0	0	0	0
PÁLFISZEG	0	0	0	0	0	0	0	0	0	0	0	0
PETHOHENYE	0	0	0	0	0	0	0	0	0	0	0	0
PETRIKERESZTÚR	0	0	0	0	0	0	0	0	0	0	0	0
PETRIVENTE	0	0	0	0	0	0	0	0	0	0	0	0
PÓKASZEPETK	0	0	0	0	0	0	0	0	0	0	0	0
PÓRSZOMBAT	0	0	0	0	0	0	0	0	0	0	0	0
PÖLÖSKE	0	0	0	0	0	0	0	0	0	0	0	0
PÖLÖSKEFO	0	0	0	0	0	0	0	0	0	0	0	0
PÖRDEFÖLDE	0	0	0	0	0	0	0	0	0	0	0	0
PÖTRÉTE	0	0	0	0	0	0	0	0	0	0	0	0
PUSZTAAPÁTI	0	0	0	0	0	0	0	0	0	0	0	0
PUSZTAEDERICS	0	0	0	0	0	0	0	0	0	0	0	0
PUSZTAMAGYARÓD	0	0	0	0	0	0	0	0	0	0	0	0
PUSZTASZENTLÁSZLÓ	0	0	0	0	1.927.500	0	2.235.900	308.400	0	0	0	0
RAMOCSA	0	0	0	0	0	0	0	0	0	0	0	0
RESZNEK	0	0	0	0	0	0	0	0	0	0	0	0
REZI	0	0	0	0	0	0	0	0	0	0	0	0
RÉDICS	7.110.400	0	7.433.600	323.200	0	0	0	0	0	0	0	0
RIGYÁC	0	0	0	0	0	0	0	0	0	0	0	0
SALOMVÁR	0	0	0	0	0	0	0	0	0	0	0	0
SAND	0	0	0	0	0	0	0	0	0	0	0	0

A HELYI ÖNKORMÁNYZATOK 1999. ÉVI TERVEZETT-TÉNYLEGES NORMATÍV ÁLLAMI HOZZÁJÁRULÁSÁNAK ELSZÁMOLÁSA

ZALA MEGYE

Megyekód: 20

Önkormányzat	Bentlakásos és átmeneti elhelyezést nyújtó intézményi ellátás				Nappali szociális intézményi ellátás				Hajléktalanok átmeneti intézményei			
	Állami hozzájárulás, Ft				Állami hozzájárulás, Ft				Állami hozzájárulás, Ft			
	Tervezett	Évközi változás	Tényleges	Eltérés	Tervezett	Évközi változás	Tényleges	Eltérés	Tervezett	Évközi változás	Tényleges	Eltérés
SÁRHIDA	0	0	0	0	0	0	0	0	0	0	0	0
SÁRMELLÉK	0	0	0	0	0	0	0	0	0	0	0	0
SEMJÉNHÁZA	0	0	0	0	0	0	0	0	0	0	0	0
SÉNYE	0	0	0	0	0	0	0	0	0	0	0	0
SORMÁS	0	0	0	0	0	0	0	0	0	0	0	0
SÓJTÖR	0	0	0	0	0	0	0	0	0	0	0	0
SURD	0	0	0	0	0	0	0	0	0	0	0	0
SÚMEGCSEHI	0	0	0	0	0	0	0	0	0	0	0	0
SZALAPA	0	0	0	0	0	0	0	0	0	0	0	0
SZENTGYÖRGYVÁR	0	0	0	0	0	0	0	0	0	0	0	0
SZENTGYÖRGYVÖLGY	0	0	0	0	0	0	0	0	0	0	0	0
SZENTKOZMADOMBJA	0	0	0	0	0	0	0	0	0	0	0	0
SZENTLISZLÓ	0	0	0	0	1.233.600	0	1.310.700	77.100	0	0	0	0
SZENTMARGITFALVA	0	0	0	0	0	0	0	0	0	0	0	0
SZENTPÉTERFÖLDE	0	0	0	0	0	0	0	0	0	0	0	0
SZENTPÉTERÚR	0	0	0	0	1.773.300	0	1.773.300	0	0	0	0	0
SZEPETNEK	0	0	0	0	0	0	0	0	0	0	0	0
SZÉCSISZIGET	0	0	0	0	0	0	0	0	0	0	0	0
SZILVÁGY	0	0	0	0	0	0	0	0	0	0	0	0
SZŰÁRTÓHÁZA	0	0	0	0	0	0	0	0	0	0	0	0
TESKÁND	0	0	0	0	0	0	0	0	0	0	0	0
TILAJ	0	0	0	0	0	0	0	0	0	0	0	0
TORMAFÖLDE	0	0	0	0	0	0	0	0	0	0	0	0
TORNYISZENTMIKLÓS	0	0	0	0	0	0	0	0	0	0	0	0
TÓFEJ	0	0	0	0	0	0	0	0	0	0	0	0
TÓTSZENTMÁRTON	0	0	0	0	0	0	0	0	0	0	0	0
TÓTSZERDAHELY	0	0	0	0	1.850.400	0	1.773.300	—77.100	0	0	0	0
TÜRJE	0	0	0	0	2.004.600	0	2.313.000	308.400	0	0	0	0
ÚJUDVAR	0	0	0	0	0	0	0	0	0	0	0	0
VALKONYA	0	0	0	0	0	0	0	0	0	0	0	0

A HELYI ÖNKORMÁNYZATOK 1999. ÉVI TERVEZETT-TÉNYLEGES NORMATÍV ÁLLAMI HOZZÁJÁRULÁSÁNAK ELSZÁMOLÁSA

ZALA MEGYE

Megyekód: 20

Önkormányzat	Bentlakásos és átmeneti elhelyezést nyújtó intézményi ellátás				Nappali szociális intézményi ellátás				Hajléktalanok átmeneti intézményei			
	Állami hozzájárulás, Ft				Állami hozzájárulás, Ft				Állami hozzájárulás, Ft			
	Tervezett	Évközi változás	Tényleges	Eltérés	Tervezett	Évközi változás	Tényleges	Eltérés	Tervezett	Évközi változás	Tényleges	Eltérés
VASBOLDOGASSZONY	0	0	0	0	0	0	0	0	0	0	0	0
VASPÖR	0	0	0	0	0	0	0	0	0	0	0	0
VÁLLUS	0	0	0	0	0	0	0	0	0	0	0	0
VÁRFÖLDE	0	0	0	0	1.696.200	0	1.542.000	-154.200	0	0	0	0
VÁRVÖLGY	0	0	0	0	0	0	0	0	0	0	0	0
VINDORNYAFOK	0	0	0	0	0	0	0	0	0	0	0	0
VINDORNYALAK	0	0	0	0	0	0	0	0	0	0	0	0
VINDORNYASZOLOS	0	0	0	0	0	0	0	0	0	0	0	0
VONYARCVASHEGY	0	0	0	0	0	0	0	0	0	0	0	0
VÖCKÖND	0	0	0	0	0	0	0	0	0	0	0	0
ZAJK	0	0	0	0	0	0	0	0	0	0	0	0
ZALAAPÁTI	0	0	0	0	0	0	0	0	0	0	0	0
ZALABAKSA	0	0	0	0	0	0	0	0	0	0	0	0
ZALABÉR	0	0	0	0	1.310.700	-231.300	1.079.400	0	0	0	0	0
ZALABOLDOGFA	0	0	0	0	0	0	0	0	0	0	0	0
ZALACSÁNY	0	0	0	0	771.000	0	771.000	0	0	0	0	0
ZALACSÉB	0	0	0	0	0	0	0	0	0	0	0	0
ZALAEGERSZEG	7.756.800	0	7.756.800	0	19.506.300	0	19.275.000	-231.300	0	0	0	0
ZALAHÁSHÁGY	0	0	0	0	0	0	0	0	0	0	0	0
ZALAIGRICE	0	0	0	0	0	0	0	0	0	0	0	0
ZALAISTVÁND	0	0	0	0	0	0	0	0	0	0	0	0
ZALAKAROS	0	0	0	0	0	0	0	0	0	0	0	0
ZALAKOMÁR	0	0	0	0	3.238.200	0	3.238.200	0	0	0	0	0
ZALAKÖVESKÚT	0	0	0	0	0	0	0	0	0	0	0	0
ZALALÖVŐ	0	0	0	0	925.200	0	771.000	-154.200	479.400	0	0	-479.400
ZALAMERENYE	0	0	0	0	0	0	0	0	0	0	0	0
ZALASÁRSZEG	0	0	0	0	0	0	0	0	0	0	0	0
ZALASZABAR	0	0	0	0	0	0	0	0	0	0	0	0
ZALASZÁNTÓ	0	0	0	0	1.233.600	0	1.310.700	77.100	0	0	0	0
ZALASZENTBALÁZS	0	0	0	0	0	0	0	0	0	0	0	0

A HELYI ÖNKORMÁNYZATOK 1999. ÉVI TERVEZETT-TÉNYLEGES NORMATÍV ÁLLAMI HOZZÁJÁRULÁSÁNAK ELSZÁMOLÁSA

ZALA MEGYE

Megyekód: 20

Önkormányzat	Bentlakásos és átmeneti elhelyezést nyújtó intézményi ellátás				Nappali szociális intézményi ellátás				Hajléktalanok átmeneti intézményei			
	Állami hozzájárulás, Ft				Állami hozzájárulás, Ft				Állami hozzájárulás, Ft			
	Tervezett	Évközi változás	Tényleges	Eltérés	Tervezett	Évközi változás	Tényleges	Eltérés	Tervezett	Évközi változás	Tényleges	Eltérés
ZALASZENTGRÓT	0	0	0	0	3.855.000	0	4.086.300	231.300	0	0	0	0
ZALASZENTGYÖRGY	0	0	0	0	0	0	0	0	0	0	0	0
ZALASZENTIVÁN	0	0	0	0	0	0	0	0	0	0	0	0
ZALASZENTJAKAB	0	0	0	0	0	0	0	0	0	0	0	0
ZALASZENTLÁSZLÓ	0	0	0	0	1.002.300	0	1.002.300	0	0	0	0	0
ZALASZENTLORINC	0	0	0	0	0	0	0	0	0	0	0	0
ZALASZENTMÁRTON	0	0	0	0	0	0	0	0	0	0	0	0
ZALASZENTMIHÁLY	0	0	0	0	0	0	0	0	0	0	0	0
ZALASZOMBATFA	0	0	0	0	0	0	0	0	0	0	0	0
ZALATÁRNOK	0	0	0	0	0	0	0	0	0	0	0	0
ZALAÚJLAK	0	0	0	0	0	0	0	0	0	0	0	0
ZALAVÁR	0	0	0	0	0	0	0	0	0	0	0	0
ZALAVÉG	0	0	0	0	1.079.400	0	1.002.300	—77.100	0	0	0	0
ZEBECKE	0	0	0	0	0	0	0	0	0	0	0	0
MEGYE ÖNKORM. ÖSSZ.	347.299.200	0	353.440.000	6.140.800	91.980.300	—231.300	90.361.200	—1.387.800	479.400	0	0	—479.400

A HELYI ÖNKORMÁNYZATOK 1999. ÉVI TERVEZETT-TÉNYLEGES NORMATÍV ÁLLAMI HOZZÁJÁRULÁSÁNAK ELSZÁMOLÁSA

ZALA MEGYE

Megyekód: 20

Önkormányzat	Pszichiátriai és szenvedélybetegek, fogyatékosok bentlakásos intézményi ellátása				Bölcsődei ellátás				Óvodai nevelés			
	Állami hozzájárulás, Ft				Állami hozzájárulás, Ft				Állami hozzájárulás, Ft			
	Tervezett	Évközi változás	Tényleges	Eltérés	Tervezett	Évközi változás	Tényleges	Eltérés	Tervezett	Évközi változás	Tényleges	Eltérés
MEGYEI ÖNKORMÁNYZAT	305.777.500	0	310.535.000	4.757.500	0	0	0	0	0	0	0	0
ALIBÁNFA	0	0	0	0	0	0	0	0	0	0	0	0
ALMÁSHÁZA	0	0	0	0	0	0	0	0	0	0	0	0
ALSÓNEMESAPÁTI	0	0	0	0	0	0	0	0	1.840.000	0	1.840.000	0
ALSÓPÁHOK	0	0	0	0	0	0	0	0	5.440.000	0	5.360.000	-80.000
ALSÓRAJK	0	0	0	0	0	0	0	0	0	0	0	0
ALSÓSZENTERZSÉBET	0	0	0	0	0	0	0	0	0	0	0	0
BABOSDÓBRÉTE	0	0	0	0	0	0	0	0	0	0	0	0
BAGLAD	0	0	0	0	0	0	0	0	0	0	0	0
BAGOD	0	0	0	0	0	0	0	0	4.400.000	0	4.640.000	240.000
BAK	0	0	0	0	0	0	0	0	5.040.000	0	4.640.000	-400.000
BAKTÜTTÖS	0	0	0	0	0	0	0	0	0	0	0	0
BALATONGYÖRÖK	0	0	0	0	0	0	0	0	1.520.000	0	1.520.000	0
BALATONMAGYARÓD	0	0	0	0	0	0	0	0	1.360.000	0	1.360.000	0
BARLAHIDA	0	0	0	0	0	0	0	0	0	0	0	0
BATYK	0	0	0	0	0	0	0	0	1.040.000	0	1.120.000	80.000
BÁNOKSZENTGYÖRGY	0	0	0	0	0	0	0	0	3.760.000	0	3.760.000	0
BÁZAKERETTYE	0	0	0	0	0	0	0	0	2.960.000	0	3.120.000	160.000
BECSEHELY	0	0	0	0	0	0	0	0	7.200.000	0	6.800.000	-400.000
BECSVÖLGYE	0	0	0	0	0	0	0	0	4.560.000	0	4.480.000	-80.000
BELEZNA	0	0	0	0	0	0	0	0	2.560.000	0	2.480.000	-80.000
BELSÓSÁRD	0	0	0	0	0	0	0	0	0	0	0	0
BEZERÉD	0	0	0	0	0	0	0	0	0	0	0	0
BOCFÖLDE	0	0	0	0	0	0	0	0	4.160.000	0	3.680.000	-480.000
BOCSKA	0	0	0	0	0	0	0	0	0	0	0	0
BONCODFÖLDE	0	0	0	0	0	0	0	0	0	0	0	0
BORSFA	0	0	0	0	0	0	0	0	1.680.000	0	2.000.000	320.000
BÓKAHÁZA	0	0	0	0	0	0	0	0	1.040.000	0	960.000	-80.000
BÖDE	0	0	0	0	0	0	0	0	0	0	0	0
BÖDEHÁZA	0	0	0	0	0	0	0	0	0	0	0	0

A HELYI ÖNKORMÁNYZATOK 1999. ÉVI TERVEZETT-TÉNYLEGES NORMATÍV ÁLLAMI HOZZÁJÁRULÁSÁNAK ELSZÁMOLÁSA

ZALA MEGYE

Megyekód: 20

Önkormányzat	Pszichiátriai és szenvedélybetegek, fogyatékosok bentlakásos intézményi ellátása				Bölcsődei ellátás				Óvodai nevelés			
	Állami hozzájárulás, Ft				Állami hozzájárulás, Ft				Állami hozzájárulás, Ft			
	Tervezett	Évközi változás	Tényleges	Eltérés	Tervezett	Évközi változás	Tényleges	Eltérés	Tervezett	Évközi változás	Tényleges	Eltérés
BÖRZÖNCE	0	0	0	0	0	0	0	0	0	0	0	0
BUCSUSZENTLÁSZLÓ	0	0	0	0	0	0	0	0	4.000.000	0	4.080.000	80.000
BUCSUTA	0	0	0	0	0	0	0	0	0	0	0	0
CSAPI	0	0	0	0	0	0	0	0	3.920.000	0	4.080.000	160.000
CSATÁR	0	0	0	0	0	0	0	0	0	0	0	0
CSERSZEGTOMAJ	0	0	0	0	0	0	0	0	3.200.000	0	4.000.000	800.000
CSERTALAKOS	0	0	0	0	0	0	0	0	0	0	0	0
CSESZTREG	0	0	0	0	0	0	0	0	3.760.000	0	3.600.000	-160.000
CSONKAHEGYHÁT	0	0	0	0	0	0	0	0	3.040.000	0	3.200.000	160.000
CSÖDE	0	0	0	0	0	0	0	0	0	0	0	0
CSÖMÖDÉR	0	0	0	0	0	0	0	0	3.840.000	0	4.000.000	160.000
CSÓRNYEFÖLD	0	0	0	0	0	0	0	0	0	0	0	0
DIÓSKÁL	0	0	0	0	0	0	0	0	2.960.000	0	3.120.000	160.000
DOBRI	0	0	0	0	0	0	0	0	0	0	0	0
DOBRONHEGY	0	0	0	0	0	0	0	0	0	0	0	0
DÖBRÖCE	0	0	0	0	0	0	0	0	0	0	0	0
DÖTK	0	0	0	0	0	0	0	0	0	0	0	0
EGERARACSA	0	0	0	0	0	0	0	0	0	0	0	0
EGERVÁR	0	0	0	0	0	0	0	0	4.560.000	0	4.720.000	160.000
ESZTEREGNYE	0	0	0	0	0	0	0	0	3.680.000	0	3.600.000	-80.000
ESZTERGÁLYHORVÁTI	0	0	0	0	0	0	0	0	0	0	0	0
FELSOPÁHOK	0	0	0	0	0	0	0	0	0	0	0	0
FELSORAJK	0	0	0	0	0	0	0	0	4.480.000	0	4.000.000	-480.000
FELSOSZENTERZSÉBET	0	0	0	0	0	0	0	0	0	0	0	0
FITYEHÁZ	0	0	0	0	0	0	0	0	1.760.000	0	1.760.000	0
FÜZVÖLGY	0	0	0	0	0	0	0	0	0	0	0	0
GALAMBOK	0	0	0	0	0	0	0	0	4.320.000	0	4.400.000	80.000
GARABONC	0	0	0	0	0	0	0	0	2.880.000	0	2.800.000	-80.000
GÁBORJÁNHÁZA	0	0	0	0	0	0	0	0	0	0	0	0
GELLÉNHÁZA	0	0	0	0	0	0	0	0	7.120.000	0	7.120.000	0

A HELYI ÖNKORMÁNYZATOK 1999. ÉVI TERVEZETT-TÉNYLEGES NORMATÍV ÁLLAMI HOZZÁJÁRULÁSÁNAK ELSZÁMOLÁSA

ZALA MEGYE

Megyekód: 20

Önkormányzat	Pszichiátriai és szenvedélybetegek, fogyatékosok bentlakásos intézményi ellátása				Bölcsődei ellátás				Óvodai nevelés			
	Állami hozzájárulás, Ft				Állami hozzájárulás, Ft				Állami hozzájárulás, Ft			
	Tervezett	Évközi változás	Tényleges	Eltérés	Tervezett	Évközi változás	Tényleges	Eltérés	Tervezett	Évközi változás	Tényleges	Eltérés
GELSE	0	0	0	0	0	0	0	0	4.560.000	0	4.720.000	160.000
GELSESZIGET	0	0	0	0	0	0	0	0	0	0	0	0
GÉTYE	0	0	0	0	0	0	0	0	0	0	0	0
GOMBOSSZEG	0	0	0	0	0	0	0	0	0	0	0	0
GOSZTOLA	0	0	0	0	0	0	0	0	0	0	0	0
GOSFA	0	0	0	0	0	0	0	0	0	0	0	0
GUTORFÖLDE	0	0	0	0	0	0	0	0	2.640.000	0	2.640.000	0
GYENESDIÁS	0	0	0	0	0	0	0	0	6.960.000	0	6.640.000	-320.000
GYÜRÜS	0	0	0	0	0	0	0	0	0	0	0	0
HAGYÁROSBÖRÖND	0	0	0	0	0	0	0	0	0	0	0	0
HAHÓT	0	0	0	0	0	0	0	0	2.640.000	0	2.880.000	240.000
HERNYÉK	0	0	0	0	0	0	0	0	0	0	0	0
HÉVÍZ	0	0	0	0	0	0	0	0	12.480.000	0	12.400.000	-80.000
HOMOKKOMÁROM	0	0	0	0	0	0	0	0	0	0	0	0
HOSSZÚVÖLGY	0	0	0	0	0	0	0	0	0	0	0	0
HOTTÓ	0	0	0	0	0	0	0	0	0	0	0	0
IBORFIA	0	0	0	0	0	0	0	0	0	0	0	0
IKLÓDBÖRDOCE	0	0	0	0	0	0	0	0	0	0	0	0
KACORLAK	0	0	0	0	0	0	0	0	0	0	0	0
KALLÓSD	0	0	0	0	0	0	0	0	0	0	0	0
KARMACS	0	0	0	0	0	0	0	0	2.560.000	0	2.560.000	0
KÁLOCFA	0	0	0	0	0	0	0	0	0	0	0	0
KÁNYAVÁR	0	0	0	0	0	0	0	0	0	0	0	0
KÁVÁS	0	0	0	0	0	0	0	0	0	0	0	0
KEHIDAKUSTÁNY	0	0	0	0	0	0	0	0	3.200.000	0	3.040.000	-160.000
KEMENDOLLÁR	0	0	0	0	0	0	0	0	1.120.000	0	1.200.000	80.000
KEMÉNFA	0	0	0	0	0	0	0	0	0	0	0	0
KERECSENY	0	0	0	0	0	0	0	0	0	0	0	0
KERKABARABÁS	0	0	0	0	0	0	0	0	0	0	0	0
KERKAFALVA	0	0	0	0	0	0	0	0	0	0	0	0

A HELYI ÖNKORMÁNYZATOK 1999. ÉVI TERVEZETT-TÉNYLEGES NORMATÍV ÁLLAMI HOZZÁJÁRULÁSÁNAK ELSZÁMOLÁSA

ZALA MEGYE

Megyekód: 20

Önkormányzat	Pszichiátriai és szenvedélybetegek, fogyatékosok bentlakásos intézményi ellátása				Bölcsődei ellátás				Óvodai nevelés			
	Állami hozzájárulás, Ft				Állami hozzájárulás, Ft				Állami hozzájárulás, Ft			
	Tervezett	Évközi változás	Tényleges	Eltérés	Tervezett	Évközi változás	Tényleges	Eltérés	Tervezett	Évközi változás	Tényleges	Eltérés
KERKAKUTAS	0	0	0	0	0	0	0	0	0	0	0	0
KERKASZENTKIRÁLY	0	0	0	0	0	0	0	0	0	0	0	0
KERKATESKÁND	0	0	0	0	0	0	0	0	0	0	0	0
KESZTHELY	21.192.500	0	14.705.000	-6.487.500	4.608.000	0	6.016.000	1.408.000	64.320.000	0	63.360.000	-960.000
KILIMÁN	0	0	0	0	0	0	0	0	0	0	0	0
KISBUCSA	0	0	0	0	0	0	0	0	0	0	0	0
KISGÖRBO	0	0	0	0	0	0	0	0	2.880.000	0	2.640.000	-240.000
KISKUTAS	0	0	0	0	0	0	0	0	0	0	0	0
KISPÁLI	0	0	0	0	0	0	0	0	0	0	0	0
KISRÉCSE	0	0	0	0	0	0	0	0	0	0	0	0
KISSZIGET	0	0	0	0	0	0	0	0	0	0	0	0
KISTOLMÁCS	0	0	0	0	0	0	0	0	0	0	0	0
KISVÁSÁRHELY	0	0	0	0	0	0	0	0	0	0	0	0
KOZMADOMBJA	0	0	0	0	0	0	0	0	0	0	0	0
KUSTÁNSZEG	0	0	0	0	0	0	0	0	0	0	0	0
KÜLSÓSÁRD	0	0	0	0	0	0	0	0	0	0	0	0
LAKHEGY	0	0	0	0	0	0	0	0	1.440.000	0	1.360.000	-80.000
LENDVADEDES	0	0	0	0	0	0	0	0	0	0	0	0
LENDVAJAKABFA	0	0	0	0	0	0	0	0	0	0	0	0
LENTI	0	0	0	0	3.968.000	0	3.328.000	-640.000	24.640.000	0	24.160.000	-480.000
LETENYE	0	0	0	0	0	0	0	0	13.680.000	0	13.440.000	-240.000
LICKÓVADAMOS	0	0	0	0	0	0	0	0	0	0	0	0
LIGETFALVA	0	0	0	0	0	0	0	0	0	0	0	0
LISZÓ	0	0	0	0	0	0	0	0	960.000	0	960.000	0
LOVÁSZI	0	0	0	0	0	0	0	0	3.760.000	0	3.920.000	160.000
MAGYARFÖLD	0	0	0	0	0	0	0	0	0	0	0	0
MAGYARSZENTMIKLÓS	0	0	0	0	0	0	0	0	0	0	0	0
MAGYARSZERDAHELY	0	0	0	0	0	0	0	0	2.160.000	0	2.160.000	0
MÁROKFÖLD	0	0	0	0	0	0	0	0	0	0	0	0
MIHÁLD	0	0	0	0	0	0	0	0	2.880.000	0	3.040.000	160.000

A HELYI ÖNKORMÁNYZATOK 1999. ÉVI TERVEZETT–TÉNYLEGES NORMATÍV ÁLLAMI HOZZÁJÁRULÁSÁNAK ELSZÁMOLÁSA

ZALA MEGYE

Megyekód: 20

Önkormányzat	Pszichiátriai és szenvedélybetegek, fogyatékosok bentlakásos intézményi ellátása				Bölcsődei ellátás				Óvodai nevelés			
	Állami hozzájárulás, Ft				Állami hozzájárulás, Ft				Állami hozzájárulás, Ft			
	Tervezett	Évközi változás	Tényleges	Eltérés	Tervezett	Évközi változás	Tényleges	Eltérés	Tervezett	Évközi változás	Tényleges	Eltérés
MIHÁLYFA	0	0	0	0	0	0	0	0	1.040.000	0	1.120.000	80.000
MIKEKARÁCSONYFA	0	0	0	0	0	0	0	0	0	0	0	0
MILEJSZEG	0	0	0	0	0	0	0	0	0	0	0	0
MISEFA	0	0	0	0	0	0	0	0	0	0	0	0
MOLNÁRI	0	0	0	0	0	0	0	0	3.200.000	0	3.120.000	—80.000
MURAKERESZTÚR	0	0	0	0	0	0	0	0	6.640.000	0	6.640.000	0
MURARÁTKA	0	0	0	0	0	0	0	0	0	0	0	0
MURASZEMENYE	0	0	0	0	0	0	0	0	3.440.000	0	3.280.000	—160.000
NAGYBAKÓNAK	0	0	0	0	0	0	0	0	1.440.000	0	1.440.000	0
NAGYGÖRBO	0	0	0	0	0	0	0	0	0	0	0	0
NAGYKANIZSA	30.275.000	0	29.842.500	—432.500	16.256.000	0	17.280.000	1.024.000	133.840.000	—1.280.000	133.360.000	800.000
NAGYKAPORNAK	0	0	0	0	0	0	0	0	4.720.000	0	5.040.000	320.000
NAGYKUTAS	0	0	0	0	0	0	0	0	2.320.000	0	2.320.000	0
NAGYLENGYEL	0	0	0	0	0	0	0	0	0	0	0	0
NAGYPÁLI	0	0	0	0	0	0	0	0	0	0	0	0
NAGYRADA	0	0	0	0	0	0	0	0	2.640.000	0	2.640.000	0
NAGYRÉCSE	0	0	0	0	0	0	0	0	3.680.000	0	3.680.000	0
NEMESAPÁTI	0	0	0	0	0	0	0	0	1.920.000	0	1.920.000	0
NEMESBÜK	0	0	0	0	0	0	0	0	1.440.000	0	1.440.000	0
NEMESHETÉS	0	0	0	0	0	0	0	0	960.000	0	1.040.000	80.000
NEMESNÉP	0	0	0	0	0	0	0	0	0	0	0	0
NEMESPÁTRÓ	0	0	0	0	0	0	0	0	0	0	0	0
NEMESRÁDÓ	0	0	0	0	0	0	0	0	0	0	0	0
NEMESSÁNDORHÁZA	0	0	0	0	0	0	0	0	0	0	0	0
NEMESSZENTANDRÁS	0	0	0	0	0	0	0	0	0	0	0	0
NÉMETFALU	0	0	0	0	0	0	0	0	0	0	0	0
NOVA	0	0	0	0	0	0	0	0	3.280.000	0	3.280.000	0
OLTÁRC	0	0	0	0	0	0	0	0	0	0	0	0
ORBÁNYOSFA	0	0	0	0	0	0	0	0	0	0	0	0
ORMÁNDLAK	0	0	0	0	0	0	0	0	0	0	0	0

A HELYI ÖNKORMÁNYZATOK 1999. ÉVI TERVEZETT-TÉNYLEGES NORMATÍV ÁLLAMI HOZZÁJÁRULÁSÁNAK ELSZÁMOLÁSA

ZALA MEGYE

Megyekód: 20

Önkormányzat	Pszichiátriai és szenvedélybetegek, fogyatékosok bentlakásos intézményi ellátása				Bölcsődei ellátás				Óvodai nevelés			
	Állami hozzájárulás, Ft				Állami hozzájárulás, Ft				Állami hozzájárulás, Ft			
	Tervezett	Évközi változás	Tényleges	Eltérés	Tervezett	Évközi változás	Tényleges	Eltérés	Tervezett	Évközi változás	Tényleges	Eltérés
OROSZTONY	0	0	0	0	0	0	0	0	2.160.000	0	2.080.000	—80.000
ORTAHÁZA	0	0	0	0	0	0	0	0	0	0	0	0
OZMÁNBÜK	0	0	0	0	0	0	0	0	0	0	0	0
ÓHID	0	0	0	0	0	0	0	0	2.960.000	0	3.120.000	160.000
PACSA	0	0	0	0	0	0	0	0	4.720.000	0	4.960.000	240.000
PADÁR	0	0	0	0	0	0	0	0	0	0	0	0
PAKOD	0	0	0	0	0	0	0	0	3.360.000	0	3.280.000	—80.000
PAT	0	0	0	0	0	0	0	0	0	0	0	0
PÁKA	0	0	0	0	0	0	0	0	4.160.000	0	4.400.000	240.000
PÁLFISZEG	0	0	0	0	0	0	0	0	0	0	0	0
PETHOHENYE	0	0	0	0	0	0	0	0	0	0	0	0
PETRIKERESZTÚR	0	0	0	0	0	0	0	0	0	0	0	0
PETRIVENTE	0	0	0	0	0	0	0	0	0	0	0	0
PÓKASZEPETK	0	0	0	0	0	0	0	0	2.720.000	0	2.640.000	—80.000
PÓRSZOMBAT	0	0	0	0	0	0	0	0	1.440.000	0	1.360.000	—80.000
PÖLÖSKE	0	0	0	0	0	0	0	0	2.800.000	0	2.920.000	120.000
PÖLÖSKEFO	0	0	0	0	0	0	0	0	0	0	0	0
PÖRDEFÖLDE	0	0	0	0	0	0	0	0	0	0	0	0
PÖTRÉTE	0	0	0	0	0	0	0	0	0	0	0	0
PUSZTAAPÁTI	0	0	0	0	0	0	0	0	0	0	0	0
PUSZTAEDERICS	0	0	0	0	0	0	0	0	0	0	0	0
PUSZTAMAGYARÓD	0	0	0	0	0	0	0	0	3.280.000	0	3.520.000	240.000
PUSZTASZENTLÁSZLÓ	0	0	0	0	0	0	0	0	1.760.000	0	1.840.000	80.000
RAMOCSA	0	0	0	0	0	0	0	0	0	0	0	0
RESZNEK	0	0	0	0	0	0	0	0	0	0	0	0
REZI	0	0	0	0	0	0	0	0	3.280.000	0	3.440.000	160.000
RÉDICS	0	0	0	0	0	0	0	0	5.280.000	0	5.360.000	80.000
RIGYÁC	0	0	0	0	0	0	0	0	0	0	0	0
SALOMVÁR	0	0	0	0	0	0	0	0	2.640.000	0	2.800.000	160.000
SAND	0	0	0	0	0	0	0	0	0	0	0	0

A HELYI ÖNKORMÁNYZATOK 1999. ÉVI TERVEZETT-TÉNYLEGES NORMATÍV ÁLLAMI HOZZÁJÁRULÁSÁNAK ELSZÁMOLÁSA

ZALA MEGYE

Megyekód: 20

Önkormányzat	Pszichiátriai és szenvedélybetegek, fogyatékosok bentlakásos intézményi ellátása				Bölcsődei ellátás				Óvodai nevelés			
	Állami hozzájárulás, Ft				Állami hozzájárulás, Ft				Állami hozzájárulás, Ft			
	Tervezett	Évközi változás	Tényleges	Eltérés	Tervezett	Évközi változás	Tényleges	Eltérés	Tervezett	Évközi változás	Tényleges	Eltérés
SÁRHIDA	0	0	0	0	0	0	0	0	1.840.000	0	1.680.000	—160.000
SÁRMELLÉK	0	0	0	0	0	0	0	0	5.600.000	0	5.520.000	—80.000
SEMJÉNHÁZA	0	0	0	0	0	0	0	0	1.440.000	0	1.360.000	—80.000
SÉNYE	0	0	0	0	0	0	0	0	0	0	0	0
SORMÁS	0	0	0	0	0	0	0	0	1.680.000	0	1.680.000	0
SÓJTÖR	0	0	0	0	0	0	0	0	3.440.000	0	3.440.000	0
SURD	0	0	0	0	0	0	0	0	2.400.000	0	2.400.000	0
SÚMEGCSEHI	0	0	0	0	0	0	0	0	2.720.000	0	2.800.000	80.000
SZALAPA	0	0	0	0	0	0	0	0	0	0	0	0
SZENTGYÖRGYVÁR	0	0	0	0	0	0	0	0	0	0	0	0
SZENTGYÖRGYVÖLGY	0	0	0	0	0	0	0	0	1.360.000	0	1.440.000	80.000
SZENTKOZMADOMBJA	0	0	0	0	0	0	0	0	0	0	0	0
SZENTLISZLÓ	0	0	0	0	0	0	0	0	0	0	0	0
SZENTMARGITFALVA	0	0	0	0	0	0	0	0	0	0	0	0
SZENTPÉTERFÖLDE	0	0	0	0	0	0	0	0	0	0	0	0
SZENTPÉTERÚR	0	0	0	0	0	0	0	0	4.160.000	0	4.080.000	—80.000
SZEPETNEK	0	0	0	0	0	0	0	0	4.880.000	0	5.040.000	160.000
SZÉCSISZIGET	0	0	0	0	0	0	0	0	0	0	0	0
SZILVÁGY	0	0	0	0	0	0	0	0	0	0	0	0
SZŰÁRTÓHÁZA	0	0	0	0	0	0	0	0	0	0	0	0
TESKÁND	0	0	0	0	0	0	0	0	4.960.000	0	5.120.000	160.000
TILAJ	0	0	0	0	0	0	0	0	0	0	0	0
TORMAFÖLDE	0	0	0	0	0	0	0	0	2.480.000	0	2.240.000	—240.000
TORNYISZENTMIKLÓS	0	0	0	0	0	0	0	0	2.320.000	0	2.320.000	0
TÓFEJ	0	0	0	0	0	0	0	0	3.200.000	0	2.960.000	—240.000
TÓTSZENTMÁRTON	0	0	0	0	0	0	0	0	2.240.000	0	2.240.000	0
TÓTSZERDAHELY	0	0	0	0	0	0	0	0	4.000.000	0	4.000.000	0
TÜRJE	0	0	0	0	0	0	0	0	4.640.000	0	4.560.000	—80.000
ÚJUDVAR	0	0	0	0	0	0	0	0	2.480.000	0	2.720.000	240.000
VALKONYA	0	0	0	0	0	0	0	0	0	0	0	0

A HELYI ÖNKORMÁNYZATOK 1999. ÉVI TERVEZETT-TÉNYLEGES NORMATÍV ÁLLAMI HOZZÁJÁRULÁSÁNAK ELSZÁMOLÁSA

ZALA MEGYE

Megyekód: 20

Önkormányzat	Pszichiátriai és szenvedélybetegek, fogyatékosok bentlakásos intézményi ellátása				Bölcsődei ellátás				Óvodai nevelés			
	Állami hozzájárulás, Ft				Állami hozzájárulás, Ft				Állami hozzájárulás, Ft			
	Tervezett	Évközi változás	Tényleges	Eltérés	Tervezett	Évközi változás	Tényleges	Eltérés	Tervezett	Évközi változás	Tényleges	Eltérés
VASBOLDOGASSZONY	0	0	0	0	0	0	0	0	0	0	0	0
VASPÖR	0	0	0	0	0	0	0	0	0	0	0	0
VÁLLUS	0	0	0	0	0	0	0	0	0	0	0	0
VÁRFÖLDE	0	0	0	0	0	0	0	0	0	0	0	0
VÁRVÖLGY	0	0	0	0	0	0	0	0	2.960.000	0	3.120.000	160.000
VINDORNYAFOK	0	0	0	0	0	0	0	0	0	0	0	0
VINDORNYALAK	0	0	0	0	0	0	0	0	0	0	0	0
VINDORNYASZÓLOS	0	0	0	0	0	0	0	0	0	0	0	0
VONYARCVASHEGY	0	0	0	0	0	0	0	0	4.960.000	0	4.960.000	0
VÖCKÖND	0	0	0	0	0	0	0	0	0	0	0	0
ZAJK	0	0	0	0	0	0	0	0	0	0	0	0
ZALAAPÁTI	0	0	0	0	0	0	0	0	5.520.000	0	5.680.000	160.000
ZALABAKSA	0	0	0	0	0	0	0	0	1.920.000	-320.000	1.760.000	160.000
ZALABÉR	0	0	0	0	0	0	0	0	1.920.000	0	1.840.000	-80.000
ZALABOLDOGFA	0	0	0	0	0	0	0	0	0	0	0	0
ZALACSÁNY	0	0	0	0	0	0	0	0	3.760.000	0	3.760.000	0
ZALACSÉB	0	0	0	0	0	0	0	0	0	0	0	0
ZALAEGERSZEG	0	0	0	0	24.576.000	0	25.216.000	640.000	156.000.000	0	156.560.000	560.000
ZALAHÁSHÁGY	0	0	0	0	0	0	0	0	3.120.000	0	2.800.000	-320.000
ZALAIGRICE	0	0	0	0	0	0	0	0	0	0	0	0
ZALAISTVÁND	0	0	0	0	0	0	0	0	1.520.000	0	1.680.000	160.000
ZALAKAROS	0	0	0	0	0	0	0	0	3.440.000	0	3.440.000	0
ZALAKOMÁR	0	0	0	0	0	0	0	0	8.880.000	-400.000	9.040.000	560.000
ZALAKÖVESKÚT	0	0	0	0	0	0	0	0	0	0	0	0
ZALALÖVŐ	0	0	0	0	0	0	0	0	8.960.000	0	8.800.000	-160.000
ZALAMERENYE	0	0	0	0	0	0	0	0	0	0	0	0
ZALASÁRSZEG	0	0	0	0	0	0	0	0	0	0	0	0
ZALASZABAR	0	0	0	0	0	0	0	0	1.680.000	0	1.600.000	-80.000
ZALASZÁNTÓ	0	0	0	0	0	0	0	0	2.960.000	0	2.960.000	0
ZALASZENTBALÁZS	0	0	0	0	0	0	0	0	5.600.000	0	5.680.000	80.000

A HELYI ÖNKORMÁNYZATOK 1999. ÉVI TERVEZETT-TÉNYLEGES NORMATÍV ÁLLAMI HOZZÁJÁRULÁSÁNAK ELSZÁMOLÁSA

ZALA MEGYE

Megyekód: 20

Önkormányzat	Pszichiátriai és szenvedélybetegek, fogyatékosok bentlakásos intézményi ellátása				Bölcsődei ellátás				Óvodai nevelés			
	Állami hozzájárulás, Ft				Állami hozzájárulás, Ft				Állami hozzájárulás, Ft			
	Tervezett	Évközi változás	Tényleges	Eltérés	Tervezett	Évközi változás	Tényleges	Eltérés	Tervezett	Évközi változás	Tényleges	Eltérés
ZALASZENTGRÓT	0	0	0	0	0	0	0	0	20.960.000	0	20.960.000	0
ZALASZENTGYÖRGY	0	0	0	0	0	0	0	0	2.080.000	0	2.080.000	0
ZALASZENTIVÁN	0	0	0	0	0	0	0	0	4.080.000	0	4.160.000	80.000
ZALASZENTJAKAB	0	0	0	0	0	0	0	0	1.040.000	0	1.040.000	0
ZALASZENTLÁSZLÓ	0	0	0	0	0	0	0	0	1.920.000	0	1.920.000	0
ZALASZENTLORINC	0	0	0	0	0	0	0	0	880.000	-320.000	560.000	0
ZALASZENTMÁRTON	0	0	0	0	0	0	0	0	0	0	0	0
ZALASZENTMIHÁLY	0	0	0	0	0	0	0	0	2.560.000	0	2.560.000	0
ZALASZOMBATFA	0	0	0	0	0	0	0	0	0	0	0	0
ZALATÁRNOK	0	0	0	0	0	0	0	0	2.400.000	0	2.480.000	80.000
ZALAÚJLAK	0	0	0	0	0	0	0	0	0	0	0	0
ZALAVÁR	0	0	0	0	0	0	0	0	2.560.000	0	2.560.000	0
ZALAVÉG	0	0	0	0	0	0	0	0	880.000	0	880.000	0
ZEBECKE	0	0	0	0	0	0	0	0	0	0	0	0
MEGYE ÖNKORM. ÖSSZ.	357.245.000	0	355.082.500	-2.162.500	49.408.000	0	51.840.000	2.432.000	774.480.000	-2.320.000	773.880.000	1.720.000

A HELYI ÖNKORMÁNYZATOK 1999. ÉVI TERVEZETT-TÉNYLEGES NORMATÍV ÁLLAMI HOZZÁJÁRULÁSÁNAK ELSZÁMOLÁSA

ZALA MEGYE

Megyekód: 20

Önkormányzat	Iskolai oktatás				Iskolai szakképzés				Különleges gondozás keretében nyújtott ellátás			
	Állami hozzájárulás, Ft				Állami hozzájárulás, Ft				Állami hozzájárulás, Ft			
	Tervezett	Évközi változás	Tényleges	Eltérés	Tervezett	Évközi változás	Tényleges	Eltérés	Tervezett	Évközi változás	Tényleges	Eltérés
MEGYEI ÖNKORMÁNYZAT	193.644.000	0	191.916.000	-1.728.000	51.265.000	0	53.485.000	2.220.000	95.949.000	1.164.000	100.411.000	3.298.000
ALIBÁNFA	0	0	0	0	0	0	0	0	0	0	0	0
ALMÁSHÁZA	0	0	0	0	0	0	0	0	0	0	0	0
ALSÓNEMESAPÁTI	9.213.000	0	9.130.000	-83.000	0	0	0	0	0	0	0	0
ALSÓPÁHOK	13.778.000	0	13.778.000	0	0	0	0	0	0	0	0	0
ALSÓRAJK	0	0	0	0	0	0	0	0	0	0	0	0
ALSÓSZENTERZSÉBET	0	0	0	0	0	0	0	0	0	0	0	0
BABOSDÓBRÉTE	0	0	0	0	0	0	0	0	0	0	0	0
BAGLAD	0	0	0	0	0	0	0	0	0	0	0	0
BAGOD	16.268.000	0	16.102.000	-166.000	0	0	0	0	0	0	0	0
BAK	15.106.000	0	15.023.000	-83.000	0	0	0	0	0	0	0	0
BAKTÜTTÖS	0	0	0	0	0	0	0	0	0	0	0	0
BALATONGYÖRÖK	0	0	0	0	0	0	0	0	0	0	0	0
BALATONMAGYARÓD	4.897.000	0	4.731.000	-166.000	0	0	0	0	0	0	0	0
BARLAHIDA	0	0	0	0	0	0	0	0	0	0	0	0
BATYK	747.000	0	747.000	0	0	0	0	0	0	0	0	0
BÁNOKSZENTGYÖRGY	7.802.000	0	7.885.000	83.000	0	0	0	0	0	0	0	0
BÁZAKERETTYE	10.209.000	0	10.375.000	166.000	0	0	0	0	0	0	0	0
BECSEHELY	24.070.000	0	24.153.000	83.000	0	0	0	0	0	0	0	0
BECSVÖLGYE	10.043.000	0	9.877.000	-166.000	0	0	0	0	0	0	0	0
BELEZNA	5.478.000	0	5.478.000	0	0	0	0	0	0	0	0	0
BELSÓSÁRD	0	0	0	0	0	0	0	0	0	0	0	0
BEZERÉD	0	0	0	0	0	0	0	0	0	0	0	0
BOCFÖLDE	12.035.000	0	11.786.000	-249.000	0	0	0	0	0	0	0	0
BOCSKA	0	0	0	0	0	0	0	0	0	0	0	0
BONCODFÖLDE	0	0	0	0	0	0	0	0	0	0	0	0
BORSFA	7.138.000	0	7.138.000	0	0	0	0	0	0	0	0	0
BÓKAHÁZA	0	0	0	0	0	0	0	0	0	0	0	0
BÖDE	0	0	0	0	0	0	0	0	0	0	0	0
BÖDEHÁZA	0	0	0	0	0	0	0	0	0	0	0	0

A HELYI ÖNKORMÁNYZATOK 1999. ÉVI TERVEZETT-TÉNYLEGES NORMATÍV ÁLLAMI HOZZÁJÁRULÁSÁNAK ELSZÁMOLÁSA

ZALA MEGYE

Megyekód: 20

Önkormányzat	Iskolai oktatás				Iskolai szakképzés				Különleges gondozás keretében nyújtott ellátás			
	Állami hozzájárulás, Ft				Állami hozzájárulás, Ft				Állami hozzájárulás, Ft			
	Tervezett	Évközi változás	Tényleges	Eltérés	Tervezett	Évközi változás	Tényleges	Eltérés	Tervezett	Évközi változás	Tényleges	Eltérés
BÖRZÖNCE	0	0	0	0	0	0	0	0	0	0	0	0
BUCSUSZENTLÁSZLÓ	12.948.000	0	12.699.000	—249.000	0	0	0	0	0	0	0	0
BUCSUTA	0	0	0	0	0	0	0	0	0	0	0	0
CSAPI	13.239.000	0	13.571.000	332.000	0	0	0	0	0	0	0	0
CSATÁR	0	0	0	0	0	0	0	0	0	0	0	0
CSERSZEGTOMAJ	9.794.000	0	9.794.000	0	0	0	0	0	0	0	0	0
CSERTALAKOS	0	0	0	0	0	0	0	0	0	0	0	0
CSESZTREG	9.130.000	0	9.047.000	—83.000	0	0	0	0	0	0	0	0
CSONKAHEGYHÁT	10.458.000	0	10.790.000	332.000	0	0	0	0	0	0	0	0
CSÖDE	0	0	0	0	0	0	0	0	0	0	0	0
CSÖMÖDÉR	9.213.000	0	9.047.000	—166.000	0	0	0	0	0	0	0	0
CSÖRNYEFÖLD	0	0	0	0	0	0	0	0	0	0	0	0
DIÓSKÁL	6.723.000	0	6.557.000	—166.000	0	0	0	0	0	0	0	0
DOBRI	0	0	0	0	0	0	0	0	0	0	0	0
DOBRONHEGY	0	0	0	0	0	0	0	0	0	0	0	0
DÖBRÖCE	0	0	0	0	0	0	0	0	0	0	0	0
DÖTK	0	0	0	0	0	0	0	0	0	0	0	0
EGERARACSA	0	0	0	0	0	0	0	0	0	0	0	0
EGERVÁR	17.513.000	0	17.679.000	166.000	0	0	0	0	0	0	0	0
ESZTEREGNYE	8.881.000	0	8.964.000	83.000	0	0	0	0	0	0	0	0
ESZTERGÁLYHORVÁTI	0	0	0	0	0	0	0	0	0	0	0	0
FELSOPÁHOK	0	0	0	0	0	0	0	0	0	0	0	0
FELSŐRAJK	11.703.000	0	11.620.000	—83.000	0	0	0	0	0	0	0	0
FELSŐSZENTERZSÉBET	0	0	0	0	0	0	0	0	0	0	0	0
FITYEHÁZ	6.059.000	0	5.976.000	—83.000	0	0	0	0	0	0	0	0
FÜZVÖLGY	0	0	0	0	0	0	0	0	0	0	0	0
GALAMBOK	15.438.000	0	15.521.000	83.000	0	0	0	0	0	0	0	0
GARABONC	3.486.000	0	3.237.000	—249.000	0	0	0	0	0	0	290.000	290.000
GÁBORJÁNHÁZA	0	0	0	0	0	0	0	0	0	0	0	0
GELLÉNHÁZA	26.726.000	0	26.643.000	—83.000	0	0	0	0	0	0	0	0

A HELYI ÖNKORMÁNYZATOK 1999. ÉVI TERVEZETT-TÉNYLEGES NORMATÍV ÁLLAMI HOZZÁJÁRULÁSÁNAK ELSZÁMOLÁSA

ZALA MEGYE

Megyekód: 20

Önkormányzat	Iskolai oktatás				Iskolai szakképzés				Különleges gondozás keretében nyújtott ellátás			
	Állami hozzájárulás, Ft				Állami hozzájárulás, Ft				Állami hozzájárulás, Ft			
	Tervezett	Évközi változás	Tényleges	Eltérés	Tervezett	Évközi változás	Tényleges	Eltérés	Tervezett	Évközi változás	Tényleges	Eltérés
GELSE	17.098.000	0	16.932.000	—166.000	0	0	0	0	0	0	0	0
GELSESZIGET	0	0	0	0	0	0	0	0	0	0	0	0
GÉTYE	0	0	0	0	0	0	0	0	0	0	0	0
GOMBOSSZEG	0	0	0	0	0	0	0	0	0	0	0	0
GOSZTOLA	0	0	0	0	0	0	0	0	0	0	0	0
GOSFA	0	0	0	0	0	0	0	0	0	0	0	0
GUTORFÖLDE	11.537.000	0	11.537.000	0	0	0	0	0	194.000	0	194.000	0
GYENESDIÁS	19.754.000	0	19.671.000	—83.000	0	0	0	0	0	0	0	0
GYÜRÜS	0	0	0	0	0	0	0	0	0	0	0	0
HAGYÁROSBÖRÖND	0	0	0	0	0	0	0	0	0	0	0	0
HAHÓT	8.051.000	0	8.051.000	0	0	0	0	0	0	0	0	0
HERNYÉK	0	0	0	0	0	0	0	0	0	0	0	0
HÉVÍZ	55.983.000	0	55.053.000	—930.000	3.100.000	0	2.325.000	—775.000	0	0	0	0
HOMOKKOMÁROM	0	0	0	0	0	0	0	0	0	0	0	0
HOSSZÚVÖLGY	0	0	0	0	0	0	0	0	0	0	0	0
HOTTÓ	0	0	0	0	0	0	0	0	0	0	0	0
IBORFIA	0	0	0	0	0	0	0	0	0	0	0	0
IKLÓDBÖRDOCE	0	0	0	0	0	0	0	0	0	0	0	0
KACORLAK	0	0	0	0	0	0	0	0	0	0	0	0
KALLÓSD	0	0	0	0	0	0	0	0	0	0	0	0
KARMACS	7.138.000	0	7.138.000	0	0	0	0	0	0	0	0	0
KÁLOCFA	0	0	0	0	0	0	0	0	0	0	0	0
KÁNYAVÁR	0	0	0	0	0	0	0	0	0	0	0	0
KÁVÁS	0	0	0	0	0	0	0	0	0	0	0	0
KEHIDAKUSTÁNY	8.383.000	0	8.134.000	—249.000	0	0	0	0	0	0	0	0
KEMENDOLLÁR	0	0	0	0	0	0	0	0	0	0	0	0
KEMÉNFA	0	0	0	0	0	0	0	0	0	0	0	0
KERECSENY	0	0	0	0	0	0	0	0	0	0	0	0
KERKABARABÁS	0	0	0	0	0	0	0	0	0	0	0	0
KERKAFALVA	0	0	0	0	0	0	0	0	0	0	0	0

A HELYI ÖNKORMÁNYZATOK 1999. ÉVI TERVEZETT-TÉNYLEGES NORMATÍV ÁLLAMI HOZZÁJÁRULÁSÁNAK ELSZÁMOLÁSA

ZALA MEGYE

Megyekód: 20

Önkormányzat	Iskolai oktatás				Iskolai szakképzés				Különleges gondozás keretében nyújtott ellátás			
	Állami hozzájárulás, Ft				Állami hozzájárulás, Ft				Állami hozzájárulás, Ft			
	Tervezett	Évközi változás	Tényleges	Eltérés	Tervezett	Évközi változás	Tényleges	Eltérés	Tervezett	Évközi változás	Tényleges	Eltérés
KERKAKUTAS	0	0	0	0	0	0	0	0	0	0	0	0
KERKASZENTKIRÁLY	0	0	0	0	0	0	0	0	0	0	0	0
KERKATESKÁND	0	0	0	0	0	0	0	0	0	0	0	0
KESZTHELY	275.099.000	0	281.596.000	6.497.000	79.770.000	0	67.935.000	-11.835.000	37.485.000	1.358.000	38.261.000	-582.000
KILIMÁN	0	0	0	0	0	0	0	0	0	0	0	0
KISBUCSA	581.000	0	581.000	0	0	0	0	0	0	0	0	0
KISGÖRBO	7.138.000	0	7.138.000	0	0	0	0	0	0	0	0	0
KISKUTAS	0	0	0	0	0	0	0	0	0	0	0	0
KISPÁLI	0	0	0	0	0	0	0	0	0	0	0	0
KISRÉCSE	0	0	0	0	0	0	0	0	0	0	0	0
KISSZIGET	0	0	0	0	0	0	0	0	0	0	0	0
KISTOLMÁCS	0	0	0	0	0	0	0	0	0	0	0	0
KISVÁSÁRHELY	0	0	0	0	0	0	0	0	0	0	0	0
KOZMADOMBJA	0	0	0	0	0	0	0	0	0	0	0	0
KUSTÁNSZEG	0	0	0	0	0	0	0	0	0	0	0	0
KÜLSÓSÁRD	0	0	0	0	0	0	0	0	0	0	0	0
LAKHEGY	0	0	0	0	0	0	0	0	0	0	0	0
LENDVAEDEDES	0	0	0	0	0	0	0	0	0	0	0	0
LENDVAJAKABFA	0	0	0	0	0	0	0	0	0	0	0	0
LENTI	83.747.000	0	83.913.000	166.000	0	0	0	0	0	0	0	0
LETENYE	43.409.000	0	42.994.000	-415.000	0	0	0	0	0	0	0	0
LICKÓVADAMOS	0	0	0	0	0	0	0	0	0	0	0	0
LIGETFALVA	0	0	0	0	0	0	0	0	0	0	0	0
LISZÓ	0	0	0	0	0	0	0	0	0	0	0	0
LOVÁSZI	13.944.000	0	13.861.000	-83.000	0	0	0	0	0	194.000	194.000	0
MAGYARFÖLD	0	0	0	0	0	0	0	0	0	0	0	0
MAGYARSZENTMIKLÓS	0	0	0	0	0	0	0	0	0	0	0	0
MAGYARSZERDAHELY	0	0	0	0	0	0	0	0	0	0	0	0
MÁROKFÖLD	0	0	0	0	0	0	0	0	0	0	0	0
MIHÁLD	11.122.000	0	11.122.000	0	0	0	0	0	0	0	0	0

A HELYI ÖNKORMÁNYZATOK 1999. ÉVI TERVEZETT-TÉNYLEGES NORMATÍV ÁLLAMI HOZZÁJÁRULÁSÁNAK ELSZÁMOLÁSA

ZALA MEGYE

Megyekód: 20

Önkormányzat	Iskolai oktatás				Iskolai szakképzés				Különleges gondozás keretében nyújtott ellátás			
	Állami hozzájárulás, Ft				Állami hozzájárulás, Ft				Állami hozzájárulás, Ft			
	Tervezett	Évközi változás	Tényleges	Eltérés	Tervezett	Évközi változás	Tényleges	Eltérés	Tervezett	Évközi változás	Tényleges	Eltérés
MIHÁLYFA	10.707.000	0	10.624.000	—83.000	0	0	0	0	0	0	0	0
MIKEKARÁCSONYFA	0	0	0	0	0	0	0	0	0	0	0	0
MILEJSZEG	0	0	0	0	0	0	0	0	0	0	0	0
MISEFA	0	0	0	0	0	0	0	0	0	0	0	0
MOLNÁRI	13.245.000	0	12.240.000	—1.005.000	4.170.000	0	5.000.000	830.000	0	0	0	0
MURAKERESZTÚR	14.857.000	0	14.525.000	—332.000	0	0	0	0	0	0	0	0
MURARÁTKA	0	0	0	0	0	0	0	0	0	0	0	0
MURASZEMENYE	9.711.000	0	9.545.000	—166.000	0	0	0	0	0	0	0	0
NAGYBAKÓNAK	0	0	0	0	0	0	0	0	0	0	0	0
NAGYGÖRBO	0	0	0	0	0	0	0	0	0	0	0	0
NAGYKANIZSA	801.730.000	0	802.271.000	541.000	130.910.000	—5.100.000	126.280.000	470.000	41.959.000	388.000	41.393.000	—954.000
NAGYKAPORNAK	16.185.000	0	15.770.000	—415.000	0	0	0	0	776.000	0	970.000	194.000
NAGYKUTAS	996.000	0	830.000	—166.000	0	0	0	0	0	0	0	0
NAGYLENGYEL	0	0	0	0	0	0	0	0	0	0	0	0
NAGYPÁLI	0	0	0	0	0	0	0	0	0	0	0	0
NAGYRADA	7.719.000	0	7.885.000	166.000	0	0	0	0	0	0	0	0
NAGYRÉCSE	11.703.000	0	11.703.000	0	0	0	0	0	0	0	0	0
NEMESAPÁTI	0	0	0	0	0	0	0	0	0	0	0	0
NEMESBÜK	0	0	0	0	0	0	0	0	0	0	0	0
NEMESHETÉS	0	0	0	0	0	0	0	0	0	0	0	0
NEMESNÉP	0	0	0	0	0	0	0	0	0	0	0	0
NEMESPÁTRÓ	0	0	0	0	0	0	0	0	0	0	0	0
NEMESRÁDÓ	0	0	0	0	0	0	0	0	0	0	0	0
NEMESSÁNDORHÁZA	0	0	0	0	0	0	0	0	0	0	0	0
NEMESSZENTANDRÁS	0	0	0	0	0	0	0	0	0	0	0	0
NÉMETFALU	0	0	0	0	0	0	0	0	0	0	0	0
NOVA	8.217.000	0	8.134.000	—83.000	0	0	0	0	0	194.000	194.000	0
OLTÁRC	0	0	0	0	0	0	0	0	0	0	0	0
ORBÁNYOSFA	0	0	0	0	0	0	0	0	0	0	0	0
ORMÁNDLAK	0	0	0	0	0	0	0	0	0	0	0	0

A HELYI ÖNKORMÁNYZATOK 1999. ÉVI TERVEZETT-TÉNYLEGES NORMATÍV ÁLLAMI HOZZÁJÁRULÁSÁNAK ELSZÁMOLÁSA

ZALA MEGYE

Megyekód: 20

Önkormányzat	Iskolai oktatás				Iskolai szakképzés				Különleges gondozás keretében nyújtott ellátás			
	Állami hozzájárulás, Ft				Állami hozzájárulás, Ft				Állami hozzájárulás, Ft			
	Tervezett	Évközi változás	Tényleges	Eltérés	Tervezett	Évközi változás	Tényleges	Eltérés	Tervezett	Évközi változás	Tényleges	Eltérés
OROSZTONY	2.407.000	0	2.490.000	83.000	0	0	0	0	0	0	0	0
ORTAHÁZA	0	0	0	0	0	0	0	0	0	0	0	0
OZMÁNBÜK	0	0	0	0	0	0	0	0	0	0	0	0
ÓHID	0	0	0	0	0	0	0	0	0	0	0	0
PACSA	26.975.000	0	26.892.000	-83.000	0	0	0	0	0	0	0	0
PADÁR	0	0	0	0	0	0	0	0	0	0	0	0
PAKOD	7.802.000	0	7.885.000	83.000	0	0	0	0	0	0	0	0
PAT	0	0	0	0	0	0	0	0	0	0	0	0
PÁKA	12.699.000	0	12.450.000	-249.000	0	0	0	0	0	0	0	0
PÁLFISZEG	0	0	0	0	0	0	0	0	0	0	0	0
PETHOHENYE	0	0	0	0	0	0	0	0	0	0	0	0
PETRIKERESZTÚR	0	0	0	0	0	0	0	0	0	0	0	0
PETRIVENTE	0	0	0	0	0	0	0	0	0	0	0	0
PÓKASZEPETK	16.517.000	0	16.683.000	166.000	0	0	0	0	0	0	0	0
PÓRSZOMBAT	0	0	0	0	0	0	0	0	0	0	0	0
PÖLÖSKE	8.466.000	0	8.300.000	-166.000	0	0	0	0	0	0	0	0
PÖLÖSKEFO	0	0	0	0	0	0	0	0	0	0	0	0
PÖRDEFÖLDE	0	0	0	0	0	0	0	0	0	0	0	0
PÖTRÉTE	0	0	0	0	0	0	0	0	0	0	0	0
PUSZTAAPÁTI	0	0	0	0	0	0	0	0	0	0	0	0
PUSZTAEDERICCS	0	0	0	0	0	0	0	0	0	0	0	0
PUSZTAMAGYARÓD	10.541.000	0	10.458.000	-83.000	0	0	0	0	0	0	0	0
PUSZTASZENTLÁSZLÓ	5.644.000	0	5.561.000	-83.000	0	0	0	0	0	0	0	0
RAMOCSA	0	0	0	0	0	0	0	0	0	0	0	0
RESZNEK	0	0	0	0	0	0	0	0	0	0	0	0
REZI	9.545.000	-166.000	9.545.000	166.000	0	0	0	0	0	0	0	0
RÉDICS	12.367.000	0	12.201.000	-166.000	0	0	0	0	0	0	0	0
RIGYÁC	0	0	0	0	0	0	0	0	0	0	0	0
SALOMVÁR	9.877.000	0	9.960.000	83.000	0	0	0	0	388.000	0	388.000	0
SAND	0	0	0	0	0	0	0	0	0	0	0	0

A HELYI ÖNKORMÁNYZATOK 1999. ÉVI TERVEZETT–TÉNYLEGES NORMATÍV ÁLLAMI HOZZÁJÁRULÁSÁNAK ELSZÁMOLÁSA

ZALA MEGYE

Megyekód: 20

Önkormányzat	Iskolai oktatás				Iskolai szakképzés				Különleges gondozás keretében nyújtott ellátás			
	Állami hozzájárulás, Ft				Állami hozzájárulás, Ft				Állami hozzájárulás, Ft			
	Tervezett	Évközi változás	Tényleges	Eltérés	Tervezett	Évközi változás	Tényleges	Eltérés	Tervezett	Évközi változás	Tényleges	Eltérés
SÁRHIDA	1.826.000	0	1.992.000	166.000	0	0	0	0	0	0	0	0
SÁRMELLÉK	14.857.000	0	14.359.000	—498.000	0	0	0	0	0	0	0	0
SEMJÉNHÁZA	0	0	0	0	0	0	0	0	0	0	0	0
SÉNYE	0	0	0	0	0	0	0	0	0	0	0	0
SORMÁS	2.075.000	—332.000	1.826.000	83.000	0	0	0	0	0	0	0	0
SÓJTÖR	13.529.000	0	13.363.000	—166.000	0	0	0	0	0	0	0	0
SURD	7.055.000	0	7.055.000	0	0	0	0	0	0	0	0	0
SÜMEGCSEHI	7.968.000	0	8.051.000	83.000	0	0	0	0	0	0	0	0
SZALAPA	0	0	0	0	0	0	0	0	0	0	0	0
SZENTGYÖRGYVÁR	0	0	0	0	0	0	0	0	0	0	0	0
SZENTGYÖRGYVÖLGY	4.648.000	0	4.648.000	0	0	0	0	0	0	0	0	0
SZENTKOZMADOMBJA	0	0	0	0	0	0	0	0	0	0	0	0
SZENTLISZLÓ	0	0	0	0	0	0	0	0	0	0	0	0
SZENTMARGITFALVA	0	0	0	0	0	0	0	0	0	0	0	0
SZENTPÉTERFÖLDE	0	0	0	0	0	0	0	0	0	0	0	0
SZENTPÉTERÚR	4.814.000	0	4.648.000	—166.000	0	0	0	0	0	0	333.000	333.000
SZEPETNEK	12.865.000	0	12.616.000	—249.000	0	0	0	0	388.000	0	388.000	0
SZÉCSISZIGET	0	0	0	0	0	0	0	0	0	0	0	0
SZILVÁGY	0	0	0	0	0	0	0	0	0	0	0	0
SZŰÁRTÓHÁZA	0	0	0	0	0	0	0	0	0	0	0	0
TESKÁND	15.189.000	0	15.272.000	83.000	0	0	0	0	0	0	0	0
TILAJ	0	0	0	0	0	0	0	0	0	0	0	0
TORMAFÖLDE	0	0	0	0	0	0	0	0	0	0	0	0
TORNYSZENTMIKLÓS	2.075.000	0	2.075.000	0	0	0	0	0	0	0	0	0
TÓFEJ	11.039.000	0	11.039.000	0	0	0	0	0	0	0	0	0
TÓTSZENTMÁRTON	2.905.000	0	2.822.000	—83.000	0	0	0	0	0	0	0	0
TÓTSZERDAHELY	14.276.000	0	14.193.000	—83.000	0	0	0	0	388.000	0	388.000	0
TÜRJE	15.770.000	0	15.770.000	0	0	0	0	0	0	0	0	0
ÚJUDVAR	6.889.000	0	6.889.000	0	0	0	0	0	0	0	0	0
VALKONYA	0	0	0	0	0	0	0	0	0	0	0	0

A HELYI ÖNKORMÁNYZATOK 1999. ÉVI TERVEZETT-TÉNYLEGES NORMATÍV ÁLLAMI HOZZÁJÁRULÁSÁNAK ELSZÁMOLÁSA

ZALA MEGYE

Megyekód: 20

Önkormányzat	Iskolai oktatás				Iskolai szakképzés				Különleges gondozás keretében nyújtott ellátás			
	Állami hozzájárulás, Ft				Állami hozzájárulás, Ft				Állami hozzájárulás, Ft			
	Tervezett	Évközi változás	Tényleges	Eltérés	Tervezett	Évközi változás	Tényleges	Eltérés	Tervezett	Évközi változás	Tényleges	Eltérés
VASBOLDOGASSZONY	0	0	0	0	0	0	0	0	0	0	0	0
VASPÖR	1.660.000	-83.000	1.577.000	0	0	0	0	0	194.000	0	194.000	0
VÁLLUS	0	0	0	0	0	0	0	0	0	0	0	0
VÁRFÖLDE	0	0	0	0	0	0	0	0	0	0	0	0
VÁRVÖLGY	9.794.000	0	9.877.000	83.000	0	0	0	0	194.000	0	194.000	0
VINDORNYAFOK	0	0	0	0	0	0	0	0	0	0	0	0
VINDORNYALAK	0	0	0	0	0	0	0	0	0	0	0	0
VINDORNYASZOLOS	0	0	0	0	0	0	0	0	0	0	0	0
VONYARCVASHEGY	18.011.000	0	18.177.000	166.000	0	0	0	0	0	0	0	0
VÖCKÖND	0	0	0	0	0	0	0	0	0	0	0	0
ZAJK	0	0	0	0	0	0	0	0	0	0	0	0
ZALAAPÁTI	19.007.000	0	19.090.000	83.000	0	0	0	0	0	0	0	0
ZALABAKSA	12.284.000	0	12.284.000	0	0	0	0	0	0	0	0	0
ZALABÉR	8.051.000	0	7.968.000	-83.000	0	0	0	0	0	0	0	0
ZALABOLDOGFA	0	0	0	0	0	0	0	0	0	0	0	0
ZALACSÁNY	9.130.000	0	9.130.000	0	0	0	0	0	0	0	0	0
ZALACSÉB	0	0	0	0	0	0	0	0	0	0	0	0
ZALAEGERSZEG	1.051.481.000	0	1.054.308.000	2.827.000	182.375.000	0	155.670.000	-26.705.000	47.530.000	388.000	48.694.000	776.000
ZALAHÁSHÁGY	0	0	0	0	0	0	0	0	0	0	0	0
ZALAGRICE	0	0	0	0	0	0	0	0	0	0	0	0
ZALAIKVÁND	0	0	0	0	0	0	0	0	0	0	0	0
ZALAKAROS	12.284.000	0	12.450.000	166.000	0	0	0	0	0	0	0	0
ZALAKOMÁR	29.175.000	-540.000	28.469.000	-166.000	0	0	0	0	0	0	0	0
ZALAKÖVESKÚT	0	0	0	0	0	0	0	0	0	0	0	0
ZALALÖVŐ	33.366.000	0	33.117.000	-249.000	0	0	0	0	194.000	388.000	582.000	0
ZALAMERENYE	0	0	0	0	0	0	0	0	0	0	0	0
ZALASÁRSZEG	0	0	0	0	0	0	0	0	0	0	0	0
ZALASZABAR	0	0	0	0	0	0	0	0	0	0	0	0
ZALASZÁNTÓ	10.375.000	0	10.458.000	83.000	0	0	0	0	0	0	0	0
ZALASZENTBALÁZS	16.102.000	0	15.770.000	-332.000	0	0	0	0	0	0	0	0

A HELYI ÖNKORMÁNYZATOK 1999. ÉVI TERVEZETT-TÉNYLEGES NORMATÍV ÁLLAMI HOZZÁJÁRULÁSÁNAK ELSZÁMOLÁSA

ZALA MEGYE

Megyekód: 20

Önkormányzat	Iskolai oktatás				Iskolai szakképzés				Különleges gondozás keretében nyújtott ellátás			
	Állami hozzájárulás, Ft				Állami hozzájárulás, Ft				Állami hozzájárulás, Ft			
	Tervezett	Évközi változás	Tényleges	Eltérés	Tervezett	Évközi változás	Tényleges	Eltérés	Tervezett	Évközi változás	Tényleges	Eltérés
ZALASZENTGRÓT	55.444.000	0	55.361.000	-83.000	0	0	0	0	0	0	0	0
ZALASZENTGYÖRGY	0	0	0	0	0	0	0	0	0	0	0	0
ZALASZENTIVÁN	15.355.000	0	15.355.000	0	0	0	0	0	0	0	0	0
ZALASZENTJAKAB	0	0	0	0	0	0	0	0	0	0	0	0
ZALASZENTLÁSZLÓ	0	0	0	0	0	0	0	0	0	0	0	0
ZALASZENTLORINC	0	0	0	0	0	0	0	0	0	0	0	0
ZALASZENTMÁRTON	0	0	0	0	0	0	0	0	0	0	0	0
ZALASZENTMIHÁLY	5.312.000	0	5.395.000	83.000	0	0	0	0	0	0	0	0
ZALASZOMBATFA	0	0	0	0	0	0	0	0	0	0	0	0
ZALATÁRNOK	2.822.000	0	2.822.000	0	0	0	0	0	0	0	0	0
ZALAÚJLAK	0	0	0	0	0	0	0	0	0	0	0	0
ZALAVÁR	5.561.000	0	5.561.000	0	0	0	0	0	0	0	0	0
ZALAVÉG	581.000	0	498.000	-83.000	0	0	0	0	0	0	0	0
ZEBECKE	0	0	0	0	0	0	0	0	0	0	0	0
MEGYE ÖNKORM. ÖSSZ.	3.526.208.000	-1.121.000	3.527.222.000	2.135.000	451.590.000	-5.100.000	410.695.000	-35.795.000	225.639.000	4.074.000	233.068.000	3.355.000

A HELYI ÖNKORMÁNYZATOK 1999. ÉVI TERVEZETT-TÉNYLEGES NORMATÍV ÁLLAMI HOZZÁJÁRULÁSÁNAK ELSZÁMOLÁSA

ZALA MEGYE

Megyekód: 20

Önkormányzat	Alapfokú művészet oktatás				Kollégiumi, externátusi nevelés, ellátás				Hozzájárulás egyéb közköztartási feladatokhoz			
	Állami hozzájárulás, Ft				Állami hozzájárulás, Ft				Állami hozzájárulás, Ft			
	Tervezett	Évközi változás	Tényleges	Eltérés	Tervezett	Évközi változás	Tényleges	Eltérés	Tervezett	Évközi változás	Tényleges	Eltérés
MEGYEI ÖNKORMÁNYZAT	0	0	0	0	32.528.000	0	32.680.000	152.000	17.901.150	0	18.488.640	587.490
ALIBÁNFA	0	0	0	0	0	0	0	0	0	0	0	0
ALMÁSHÁZA	0	0	0	0	0	0	0	0	0	0	0	0
ALSÓNEMESAPÁTI	0	0	0	0	0	0	0	0	6.871.220	0	6.703.390	—167.830
ALSÓPÁHOK	0	0	0	0	0	0	0	0	12.170.220	0	12.257.890	87.670
ALSÓRAJK	0	0	0	0	0	0	0	0	0	0	0	0
ALSÓSZENTERZSÉBET	0	0	0	0	0	0	0	0	0	0	0	0
BABOSDÓBRÉTE	0	0	0	0	0	0	0	0	0	0	0	0
BAGLAD	0	0	0	0	0	0	0	0	0	0	0	0
BAGOD	0	0	0	0	0	0	0	0	13.994.830	0	14.002.160	7.330
BAK	0	0	0	0	0	0	0	0	11.970.350	0	11.937.370	—32.980
BAKTÜTTÖS	0	0	0	0	0	0	0	0	0	0	0	0
BALATONGYÖRÖK	0	0	0	0	0	0	0	0	612.770	0	580.770	—32.000
BALATONMAGYARÓD	0	0	0	0	0	0	0	0	2.690.580	0	2.639.420	—51.160
BARLAHIDA	0	0	0	0	0	0	0	0	0	0	0	0
BATYK	0	0	0	0	0	0	0	0	902.760	0	946.090	43.330
BÁNOKSZENTGYÖRGY	0	0	0	0	0	0	0	0	7.686.530	0	7.661.860	—24.670
BÁZAKERETTYE	0	0	0	0	0	0	0	0	9.572.800	0	9.650.620	77.820
BECSEHELY	0	0	0	0	0	0	0	0	19.602.900	0	19.543.080	—59.820
BECSVÖLGYE	0	0	0	0	0	0	0	0	10.183.240	0	9.984.250	—198.990
BELEZNA	0	0	0	0	0	0	0	0	3.245.340	0	3.162.510	—82.830
BELSÓSÁRD	0	0	0	0	0	0	0	0	0	0	0	0
BEZERÉD	0	0	0	0	0	0	0	0	0	0	0	0
BOCFÖLDE	0	0	0	0	0	0	0	0	10.245.010	0	9.933.040	—311.970
BOCSKA	0	0	0	0	0	0	0	0	0	0	0	0
BONCODFÖLDE	0	0	0	0	0	0	0	0	0	0	0	0
BORSFA	0	0	0	0	0	0	0	0	4.133.310	0	4.292.630	159.320
BÓKAHÁZA	0	0	0	0	0	0	0	0	437.790	0	413.960	—23.830
BÖDE	0	0	0	0	0	0	0	0	0	0	0	0
BÖDEHÁZA	0	0	0	0	0	0	0	0	0	0	0	0

A HELYI ÖNKORMÁNYZATOK 1999. ÉVI TERVEZETT-TÉNYLEGES NORMATÍV ÁLLAMI HOZZÁJÁRULÁSÁNAK ELSZÁMOLÁSA

ZALA MEGYE

Megyekód: 20

Önkormányzat	Alapfokú művészet oktatás				Kollégiumi, externátusi nevelés, ellátás				Hozzájárulás egyéb közoktatási feladatokhoz			
	Állami hozzájárulás, Ft				Állami hozzájárulás, Ft				Állami hozzájárulás, Ft			
	Tervezett	Évközi változás	Tényleges	Eltérés	Tervezett	Évközi változás	Tényleges	Eltérés	Tervezett	Évközi változás	Tényleges	Eltérés
BÖRZÖNCE	0	0	0	0	0	0	0	0	0	0	0	0
BUCSUSZENTLÁSZLÓ	0	0	0	0	0	0	0	0	11.664.480	0	11.119.820	—544.660
BUCSUTA	0	0	0	0	0	0	0	0	0	0	0	0
CSAPI	0	0	0	0	31.160.000	0	32.376.000	1.216.000	10.211.310	0	7.971.790	—2.239.520
CSATÁR	0	0	0	0	0	0	0	0	0	0	0	0
CSERSZEGTOMAJ	0	0	0	0	0	0	0	0	6.547.640	0	6.449.940	—97.700
CSERTALAKOS	0	0	0	0	0	0	0	0	0	0	0	0
CSESZTREG	0	0	0	0	0	0	0	0	8.674.810	0	8.658.820	—15.990
CSONKAHEGYHÁT	0	0	0	0	0	0	0	0	10.342.120	0	10.269.600	—72.520
CSÖDE	0	0	0	0	0	0	0	0	0	0	0	0
CSÖMÖDÉR	0	0	0	0	0	0	0	0	9.140.470	0	9.186.970	46.500
CSÓRNYEFÖLD	0	0	0	0	0	0	0	0	0	0	0	0
DIÓSKÁL	0	0	0	0	0	0	0	0	6.229.440	0	5.786.940	—442.500
DOBRI	0	0	0	0	0	0	0	0	0	0	0	0
DOBRONHEGY	0	0	0	0	0	0	0	0	0	0	0	0
DÖBRÖCE	0	0	0	0	0	0	0	0	0	0	0	0
DÖTK	0	0	0	0	0	0	0	0	0	0	0	0
EGERARACSA	0	0	0	0	0	0	0	0	0	0	0	0
EGERVÁR	0	0	0	0	0	0	0	0	14.405.600	0	14.745.760	340.160
ESZTEREGNYE	0	0	0	0	0	0	0	0	9.001.490	0	8.788.490	—213.000
ESZTERGÁLYHORVÁTI	0	0	0	0	0	0	0	0	0	0	0	0
FELSOPÁHOK	0	0	0	0	0	0	0	0	0	0	0	0
FELSORAJK	0	0	0	0	0	0	0	0	11.629.010	0	11.018.200	—610.810
FELSOSZENTERZSÉBET	0	0	0	0	0	0	0	0	0	0	0	0
FITYEHÁZ	0	0	0	0	0	0	0	0	3.743.350	0	3.740.520	—2.830
FÜZVÖLGY	0	0	0	0	0	0	0	0	0	0	0	0
GALAMBOK	0	0	0	0	0	0	0	0	12.640.200	0	13.087.360	447.160
GARABONC	0	0	0	0	0	0	0	0	3.309.240	0	3.069.920	—239.320
GÁBORJÁNHÁZA	0	0	0	0	0	0	0	0	0	0	0	0
GELLÉNHÁZA	0	0	0	0	0	0	0	0	22.491.630	0	22.212.800	—278.830

A HELYI ÖNKORMÁNYZATOK 1999. ÉVI TERVEZETT-TÉNYLEGES NORMATÍV ÁLLAMI HOZZÁJÁRULÁSÁNAK ELSZÁMOLÁSA

ZALA MEGYE

Megyekód: 20

Önkormányzat	Alapfokú művészet oktatás				Kollégiumi, externátusi nevelés, ellátás				Hozzájárulás egyéb közoktatási feladatokhoz			
	Állami hozzájárulás, Ft				Állami hozzájárulás, Ft				Állami hozzájárulás, Ft			
	Tervezett	Évközi változás	Tényleges	Eltérés	Tervezett	Évközi változás	Tényleges	Eltérés	Tervezett	Évközi változás	Tényleges	Eltérés
GELSE	0	0	0	0	0	0	0	0	15.375.290	0	15.183.290	—192.000
GELSESZIGET	0	0	0	0	0	0	0	0	0	0	0	0
GÉTYE	0	0	0	0	0	0	0	0	0	0	0	0
GOMBOSSZEG	0	0	0	0	0	0	0	0	0	0	0	0
GOSZTOLA	0	0	0	0	0	0	0	0	0	0	0	0
GOSFA	0	0	0	0	0	0	0	0	0	0	0	0
GUTORFÖLDE	0	0	0	0	0	0	0	0	9.087.590	0	8.870.590	—217.000
GYENESDIÁS	0	0	0	0	0	0	0	0	11.594.750	0	11.606.100	11.350
GYÜRÜS	0	0	0	0	0	0	0	0	0	0	0	0
HAGYÁROSBÖRÖND	0	0	0	0	0	0	0	0	0	0	0	0
HAHÓT	0	0	0	0	0	0	0	0	4.056.400	0	4.095.890	39.490
HERNYÉK	0	0	0	0	0	0	0	0	0	0	0	0
HÉVÍZ	0	0	0	0	4.712.000	0	5.472.000	760.000	20.175.660	0	19.679.880	—495.780
HOMOKKOMÁROM	0	0	0	0	0	0	0	0	0	0	0	0
HOSSZÚVÖLGY	0	0	0	0	0	0	0	0	0	0	0	0
HOTTÓ	0	0	0	0	0	0	0	0	0	0	0	0
IBORFIA	0	0	0	0	0	0	0	0	0	0	0	0
IKLÓDBÖRDOCE	0	0	0	0	0	0	0	0	0	0	0	0
KACORLAK	0	0	0	0	0	0	0	0	0	0	0	0
KALLÓSD	0	0	0	0	0	0	0	0	0	0	0	0
KARMACS	0	0	0	0	0	0	0	0	5.669.940	0	5.678.940	9.000
KÁLOCFA	0	0	0	0	0	0	0	0	0	0	0	0
KÁNYAVÁR	0	0	0	0	0	0	0	0	0	0	0	0
KÁVÁS	0	0	0	0	0	0	0	0	0	0	0	0
KEHIDAKUSTÁNY	0	0	0	0	0	0	0	0	7.193.530	0	6.920.380	—273.150
KEMENDOLLÁR	0	0	0	0	0	0	0	0	474.120	0	545.950	71.830
KEMÉNFA	0	0	0	0	0	0	0	0	0	0	0	0
KERECSENY	0	0	0	0	0	0	0	0	0	0	0	0
KERKABARABÁS	0	0	0	0	0	0	0	0	0	0	0	0
KERKAFALVA	0	0	0	0	0	0	0	0	0	0	0	0

A HELYI ÖNKORMÁNYZATOK 1999. ÉVI TERVEZETT-TÉNYLEGES NORMATÍV ÁLLAMI HOZZÁJÁRULÁSÁNAK ELSZÁMOLÁSA

ZALA MEGYE

Megyekód: 20

Önkormányzat	Alapfokú művészet oktatás				Kollégiumi, externátusi nevelés, ellátás				Hozzájárulás egyéb közoktatási feladatokhoz			
	Állami hozzájárulás, Ft				Állami hozzájárulás, Ft				Állami hozzájárulás, Ft			
	Tervezett	Évközi változás	Tényleges	Eltérés	Tervezett	Évközi változás	Tényleges	Eltérés	Tervezett	Évközi változás	Tényleges	Eltérés
KERKAKUTAS	0	0	0	0	0	0	0	0	0	0	0	0
KERKASZENTKIRÁLY	0	0	0	0	0	0	0	0	0	0	0	0
KERKATESKÁND	0	0	0	0	0	0	0	0	0	0	0	0
KESZTHELY	15.190.000	0	15.337.000	147.000	33.744.000	0	32.680.000	-1.064.000	57.111.160	0	51.687.770	-5.423.390
KILIMÁN	0	0	0	0	0	0	0	0	0	0	0	0
KISBUCSA	0	0	0	0	0	0	0	0	166.810	0	166.810	0
KISGÖRBO	0	0	0	0	0	0	0	0	7.099.260	0	6.887.270	-211.990
KISKUTAS	0	0	0	0	0	0	0	0	0	0	0	0
KISPÁLI	0	0	0	0	0	0	0	0	0	0	0	0
KISRÉCSE	0	0	0	0	0	0	0	0	0	0	0	0
KISSZIGET	0	0	0	0	0	0	0	0	0	0	0	0
KISTOLMÁCS	0	0	0	0	0	0	0	0	0	0	0	0
KISVÁSÁRHELY	0	0	0	0	0	0	0	0	0	0	0	0
KOZMADOMBJA	0	0	0	0	0	0	0	0	0	0	0	0
KUSTÁNSZEG	0	0	0	0	0	0	0	0	0	0	0	0
KÜLSÓSÁRD	0	0	0	0	0	0	0	0	0	0	0	0
LAKHEGY	0	0	0	0	0	0	0	0	633.440	0	641.610	8.170
LENDVAEDEDES	0	0	0	0	0	0	0	0	0	0	0	0
LENDVAJAKABFA	0	0	0	0	0	0	0	0	0	0	0	0
LENTI	6.566.000	0	6.419.000	-147.000	0	0	0	0	24.384.110	0	24.129.290	-254.820
LETENYE	8.869.000	0	9.163.000	294.000	0	0	0	0	10.942.190	0	11.344.550	402.360
LICKÓVADAMOS	0	0	0	0	0	0	0	0	0	0	0	0
LIGETFALVA	0	0	0	0	0	0	0	0	0	0	0	0
LISZÓ	0	0	0	0	0	0	0	0	445.960	0	445.960	0
LOVÁSZI	0	0	0	0	0	0	0	0	11.402.950	0	11.487.780	84.830
MAGYARFÖLD	0	0	0	0	0	0	0	0	0	0	0	0
MAGYARSZENTMIKLÓS	0	0	0	0	0	0	0	0	0	0	0	0
MAGYARSZERDAHELY	0	0	0	0	0	0	0	0	988.410	0	972.410	-16.000
MÁROKFÖLD	0	0	0	0	0	0	0	0	0	0	0	0
MIHÁLD	0	0	0	0	0	0	0	0	9.809.100	0	9.847.260	38.160

A HELYI ÖNKORMÁNYZATOK 1999. ÉVI TERVEZETT–TÉNYLEGES NORMATÍV ÁLLAMI HOZZÁJÁRULÁSÁNAK ELSZÁMOLÁSA

ZALA MEGYE

Megyekód: 20

Önkormányzat	Alapfokú művészet oktatás				Kollégiumi, externátusi nevelés, ellátás				Hozzájárulás egyéb közoktatási feladatokhoz			
	Állami hozzájárulás, Ft				Állami hozzájárulás, Ft				Állami hozzájárulás, Ft			
	Tervezett	Évközi változás	Tényleges	Eltérés	Tervezett	Évközi változás	Tényleges	Eltérés	Tervezett	Évközi változás	Tényleges	Eltérés
MIHÁLYFA	0	0	0	0	0	0	0	0	7.406.860	0	7.511.360	104.500
MIKEKARÁCSONYFA	0	0	0	0	0	0	0	0	0	0	0	0
MILEJSZEG	0	0	0	0	0	0	0	0	0	0	0	0
MISEFA	0	0	0	0	0	0	0	0	0	0	0	0
MOLNÁRI	0	0	0	0	0	0	0	0	7.962.000	0	7.745.860	—216.140
MURAKERESZTÚR	0	0	0	0	0	0	0	0	10.107.960	0	10.096.140	—11.820
MURARÁTKA	0	0	0	0	0	0	0	0	0	0	0	0
MURASZEMENYE	0	0	0	0	0	0	0	0	8.883.800	—80.000	8.734.980	—68.820
NAGYBAKÓNAK	0	0	0	0	0	0	0	0	620.940	0	620.940	0
NAGYGÖRBO	0	0	0	0	0	0	0	0	0	0	0	0
NAGYKANIZSA	18.718.000	0	19.551.000	833.000	57.000.000	0	56.240.000	—760.000	142.489.580	0	140.908.100	—1.581.480
NAGYKAPORNAK	0	0	0	0	0	0	0	0	15.002.140	0	15.445.640	443.500
NAGYKUTAS	0	0	0	0	0	0	0	0	2.453.530	0	2.298.870	—154.660
NAGYLENGYEL	0	0	0	0	0	0	0	0	0	0	0	0
NAGYPÁLI	0	0	0	0	0	0	0	0	0	0	0	0
NAGYRADA	0	0	0	0	0	0	0	0	5.624.080	0	5.813.240	189.160
NAGYRÉCSE	0	0	0	0	0	0	0	0	11.189.380	0	11.201.880	12.500
NEMESAPÁTI	0	0	0	0	0	0	0	0	859.920	0	859.920	0
NEMESBÜK	0	0	0	0	0	0	0	0	588.940	0	588.940	0
NEMESHETÉS	0	0	0	0	0	0	0	0	463.960	0	500.290	36.330
NEMESNÉP	0	0	0	0	0	0	0	0	0	0	0	0
NEMESPÁTRÓ	0	0	0	0	0	0	0	0	0	0	0	0
NEMESRÁDÓ	0	0	0	0	0	0	0	0	0	0	0	0
NEMESSÁNDORHÁZA	0	0	0	0	0	0	0	0	0	0	0	0
NEMESSZENTANDRÁS	0	0	0	0	0	0	0	0	0	0	0	0
NÉMETFALU	0	0	0	0	0	0	0	0	0	0	0	0
NOVA	0	0	0	0	0	0	0	0	7.663.700	0	7.317.200	—346.500
OLTÁRC	0	0	0	0	0	0	0	0	0	0	0	0
ORBÁNYOSFA	0	0	0	0	0	0	0	0	0	0	0	0
ORMÁNDLAK	0	0	0	0	0	0	0	0	0	0	0	0

A HELYI ÖNKORMÁNYZATOK 1999. ÉVI TERVEZETT-TÉNYLEGES NORMATÍV ÁLLAMI HOZZÁJÁRULÁSÁNAK ELSZÁMOLÁSA

ZALA MEGYE

Megyekód: 20

Önkormányzat	Alapfokú művészet oktatás				Kollégiumi, externátusi nevelés, ellátás				Hozzájárulás egyéb közoktatási feladatokhoz			
	Állami hozzájárulás, Ft				Állami hozzájárulás, Ft				Állami hozzájárulás, Ft			
	Tervezett	Évközi változás	Tényleges	Eltérés	Tervezett	Évközi változás	Tényleges	Eltérés	Tervezett	Évközi változás	Tényleges	Eltérés
OROSZTONY	0	0	0	0	0	0	0	0	3.199.480	0	3.067.480	—132.000
ORTAHÁZA	0	0	0	0	0	0	0	0	0	0	0	0
OZMÁNBÜK	0	0	0	0	0	0	0	0	0	0	0	0
ÓHID	0	0	0	0	0	0	0	0	2.034.210	0	2.099.870	65.660
PACSA	0	0	0	0	7.448.000	0	6.992.000	—456.000	21.883.220	0	21.284.880	—598.340
PADÁR	0	0	0	0	0	0	0	0	0	0	0	0
PAKOD	0	0	0	0	0	0	0	0	7.072.880	0	7.250.880	178.000
PAT	0	0	0	0	0	0	0	0	0	0	0	0
PÁKA	0	0	0	0	0	0	0	0	11.579.150	0	11.990.150	411.000
PÁLFISZEG	0	0	0	0	0	0	0	0	0	0	0	0
PETHOHENYE	0	0	0	0	0	0	0	0	0	0	0	0
PETRIKERESZTÚR	0	0	0	0	0	0	0	0	0	0	0	0
PETRIVENTE	0	0	0	0	0	0	0	0	0	0	0	0
PÓKASZEPETK	0	0	0	0	0	0	0	0	12.011.390	0	12.519.220	507.830
PÓRSZOMBAT	0	0	0	0	0	0	0	0	829.440	0	693.610	—135.830
PÖLÖSKE	0	0	0	0	0	0	0	0	4.530.210	—96.000	4.407.210	—27.000
PÖLÖSKEFO	0	0	0	0	0	0	0	0	0	0	0	0
PÖRDEFÖLDE	0	0	0	0	0	0	0	0	0	0	0	0
PÖTRÉTE	0	0	0	0	0	0	0	0	0	0	0	0
PUSZTAAPÁTI	0	0	0	0	0	0	0	0	0	0	0	0
PUSZTAEDERICS	0	0	0	0	0	0	0	0	0	0	0	0
PUSZTAMAGYARÓD	0	0	0	0	0	0	0	0	8.464.940	0	8.617.600	152.660
PUSZTASZENTLÁSZLÓ	0	0	0	0	0	0	0	0	3.816.700	0	3.698.700	—118.000
RAMOCSA	0	0	0	0	0	0	0	0	0	0	0	0
RESZNEK	0	0	0	0	0	0	0	0	0	0	0	0
REZI	0	0	0	0	0	0	0	0	4.758.480	—47.660	4.924.140	213.320
RÉDICS	0	0	0	0	0	0	0	0	13.093.450	0	12.792.120	—301.330
RIGYÁC	0	0	0	0	0	0	0	0	0	0	0	0
SALOMVÁR	0	0	0	0	0	0	0	0	8.794.820	0	8.802.810	7.990
SAND	0	0	0	0	0	0	0	0	0	0	0	0

A HELYI ÖNKORMÁNYZATOK 1999. ÉVI TERVEZETT–TÉNYLEGES NORMATÍV ÁLLAMI HOZZÁJÁRULÁSÁNAK ELSZÁMOLÁSA

ZALA MEGYE

Megyekód: 20

Önkormányzat	Alapfokú művészet oktatás				Kollégiumi, externátusi nevelés, ellátás				Hozzájárulás egyéb közoktatási feladatokhoz			
	Állami hozzájárulás, Ft				Állami hozzájárulás, Ft				Állami hozzájárulás, Ft			
	Tervezett	Évközi változás	Tényleges	Eltérés	Tervezett	Évközi változás	Tényleges	Eltérés	Tervezett	Évközi változás	Tényleges	Eltérés
SÁRHIDA	0	0	0	0	0	0	0	0	1.720.350	0	1.650.850	—69.500
SÁRMELLÉK	0	0	0	0	0	0	0	0	13.357.170	0	13.175.360	—181.810
SEMJÉNHÁZA	0	0	0	0	0	0	0	0	652.940	0	613.110	—39.830
SÉNYE	0	0	0	0	0	0	0	0	0	0	0	0
SORMÁS	0	0	0	0	0	0	0	0	1.792.680	—181.320	1.592.190	—19.170
SÓJTÖR	0	0	0	0	0	0	0	0	7.576.980	0	7.438.320	—138.660
SURD	0	0	0	0	0	0	0	0	6.097.450	0	6.059.450	—38.000
SÜMEGCSEHI	0	0	0	0	0	0	0	0	4.762.400	0	4.968.560	206.160
SZALAPA	0	0	0	0	0	0	0	0	0	0	0	0
SZENTGYÖRGYVÁR	0	0	0	0	0	0	0	0	0	0	0	0
SZENTGYÖRGYVÖLGY	0	0	0	0	0	0	0	0	3.522.920	0	3.540.420	17.500
SZENTKOZMADOMBJA	0	0	0	0	0	0	0	0	0	0	0	0
SZENTLISZLÓ	0	0	0	0	0	0	0	0	0	0	0	0
SZENTMARGITFALVA	0	0	0	0	0	0	0	0	0	0	0	0
SZENTPÉTERFÖLDE	0	0	0	0	0	0	0	0	0	0	0	0
SZENTPÉTERÚR	0	0	0	0	0	0	0	0	4.538.300	0	4.493.810	—44.490
SZEPETNEK	0	0	0	0	0	0	0	0	7.590.940	0	7.641.610	50.670
SZÉCSISZIGET	0	0	0	0	0	0	0	0	0	0	0	0
SZILVÁGY	0	0	0	0	0	0	0	0	0	0	0	0
SZŰÁRTÓHÁZA	0	0	0	0	0	0	0	0	0	0	0	0
TESKÁND	0	0	0	0	0	0	0	0	14.732.850	0	15.103.840	370.990
TILAJ	0	0	0	0	0	0	0	0	0	0	0	0
TORMAFÖLDE	0	0	0	0	0	0	0	0	1.761.230	0	1.552.740	—208.490
TORNYISZENTMIKLÓS	0	0	0	0	0	0	0	0	2.015.320	0	2.015.320	0
TÓFEJ	0	0	0	0	0	0	0	0	9.719.090	0	9.445.600	—273.490
TÓTSZENTMÁRTON	0	0	0	0	0	0	0	0	2.363.290	0	2.285.460	—77.830
TÓTSZERDAHELY	0	0	0	0	0	0	0	0	11.707.420	0	11.470.090	—237.330
TÜRJE	0	0	0	0	0	0	0	0	9.671.340	0	9.386.010	—285.330
ÚJUDVAR	0	0	0	0	0	0	0	0	3.595.620	0	3.885.110	289.490
VALKONYA	0	0	0	0	0	0	0	0	0	0	0	0

A HELYI ÖNKORMÁNYZATOK 1999. ÉVI TERVEZETT-TÉNYLEGES NORMATÍV ÁLLAMI HOZZÁJÁRULÁSÁNAK ELSZÁMOLÁSA

ZALA MEGYE

Megyekód: 20

Önkormányzat	Alapfokú művészet oktatás				Kollégiumi, externátusi nevelés, ellátás				Hozzájárulás egyéb közoktatási feladatokhoz			
	Állami hozzájárulás, Ft				Állami hozzájárulás, Ft				Állami hozzájárulás, Ft			
	Tervezett	Évközi változás	Tényleges	Eltérés	Tervezett	Évközi változás	Tényleges	Eltérés	Tervezett	Évközi változás	Tényleges	Eltérés
VASBOLDOGASSZONY	0	0	0	0	0	0	0	0	0	0	0	0
VASPÖR	0	0	0	0	0	0	0	0	1.196.430	-61.330	1.221.100	86.000
VÁLLUS	0	0	0	0	0	0	0	0	0	0	0	0
VÁRFÖLDE	0	0	0	0	0	0	0	0	0	0	0	0
VÁRVÖLGY	0	0	0	0	0	0	0	0	4.597.980	0	4.676.470	78.490
VINDORNYAFOK	0	0	0	0	0	0	0	0	0	0	0	0
VINDORNYALAK	0	0	0	0	0	0	0	0	0	0	0	0
VINDORNYASZOLOS	0	0	0	0	0	0	0	0	0	0	0	0
VONYARCVASHEGY	0	0	0	0	0	0	0	0	9.523.570	0	10.002.730	479.160
VÖCKÖND	0	0	0	0	0	0	0	0	0	0	0	0
ZAJK	0	0	0	0	0	0	0	0	0	0	0	0
ZALAAPÁTI	0	0	0	0	0	0	0	0	16.231.840	0	15.511.000	-720.840
ZALABAKSA	0	0	0	0	0	0	0	0	10.161.760	-273.320	9.564.100	-324.340
ZALABÉR	0	0	0	0	0	0	0	0	6.582.600	-55.000	6.630.770	103.170
ZALABOLDOGFA	0	0	0	0	0	0	0	0	0	0	0	0
ZALACSÁNY	0	0	0	0	0	0	0	0	8.590.810	0	8.613.310	22.500
ZALACSÉB	0	0	0	0	0	0	0	0	0	0	0	0
ZALAEGRSZEG	92.307.000	0	97.424.000	5.117.000	176.016.000	0	174.800.000	-1.216.000	187.598.700	0	178.459.270	-9.139.430
ZALAHÁSHÁGY	0	0	0	0	0	0	0	0	1.903.370	0	1.882.550	-20.820
ZALAIGRICE	0	0	0	0	0	0	0	0	0	0	0	0
ZALAISTVÁND	0	0	0	0	0	0	0	0	755.270	0	815.430	60.160
ZALAKAROS	2.009.000	0	2.058.000	49.000	0	0	0	0	8.260.030	0	8.150.690	-109.340
ZALAKOMÁR	2.499.000	0	2.842.000	343.000	0	0	0	0	10.828.130	0	10.722.480	-105.650
ZALAKÖVESKÚT	0	0	0	0	0	0	0	0	0	0	0	0
ZALALÖVŐ	0	0	0	0	0	0	0	0	21.763.620	0	20.174.460	-1.589.160
ZALAMERENYE	0	0	0	0	0	0	0	0	0	0	0	0
ZALASÁRSZEG	0	0	0	0	0	0	0	0	0	0	0	0
ZALASZABAR	0	0	0	0	0	0	0	0	756.430	0	684.600	-71.830
ZALASZÁNTÓ	0	0	0	0	0	0	0	0	8.106.960	0	8.200.290	93.330
ZALASZENTBALÁZS	0	0	0	0	0	0	0	0	15.851.290	0	16.247.130	395.840

A HELYI ÖNKORMÁNYZATOK 1999. ÉVI TERVEZETT-TÉNYLEGES NORMATÍV ÁLLAMI HOZZÁJÁRULÁSÁNAK ELSZÁMOLÁSA

ZALA MEGYE

Megyekód: 20

Önkormányzat	Helyi közművelődési és közgyűjteményi feladatok				Megyei/fővárosi közművelődési és közgyűjteményi feladatok ellátása			
	Állami hozzájárulás, Ft				Állami hozzájárulás, Ft			
	Tervezett	Évközi változás	Tényleges	Eltérés	Tervezett	Évközi változás	Tényleges	Eltérés
MEGYEI ÖNKORMÁNYZAT	0	0	0	0	117.185.030	0	117.185.030	0
ALIBÁNFA	290.830	0	290.830	0	0	0	0	0
ALMÁSHÁZA	33.655	0	33.655	0	0	0	0	0
ALSÓNEMESAPÁTI	479.425	0	479.425	0	0	0	0	0
ALSÓPÁHOK	843.915	0	843.915	0	0	0	0	0
ALSÓRAJK	292.735	0	292.735	0	0	0	0	0
ALSÓSZENTERZSÉBET	62.865	0	62.865	0	0	0	0	0
BABOSDÓBRÉTE	304.800	0	304.800	0	0	0	0	0
BAGLAD	55.245	0	55.245	0	0	0	0	0
BAGOD	828.040	0	828.040	0	0	0	0	0
BAK	1.146.810	0	1.146.810	0	0	0	0	0
BAKTÜTTÖS	233.045	0	233.045	0	0	0	0	0
BALATONGYÖRÖK	482.600	0	482.600	0	0	0	0	0
BALATONMAGYARÓD	375.285	0	375.285	0	0	0	0	0
BARLAHIDA	111.125	0	111.125	0	0	0	0	0
BATYK	297.180	0	297.180	0	0	0	0	0
BÁNOKSZENTGYÖRGY	472.440	0	472.440	0	0	0	0	0
BÁZAKERETTYE	1.215.390	0	1.215.390	0	0	0	0	0
BECSEHELY	1.493.520	0	1.493.520	0	0	0	0	0
BECSVÖLGYE	571.500	0	571.500	0	0	0	0	0
BELEZNA	579.120	0	579.120	0	0	0	0	0
BELSÓSÁRD	78.105	0	78.105	0	0	0	0	0
BEZERÉD	149.225	0	149.225	0	0	0	0	0
BOCFÖLDE	664.845	0	664.845	0	0	0	0	0
BOCSKA	247.015	0	247.015	0	0	0	0	0
BONCODFÖLDE	120.650	0	120.650	0	0	0	0	0
BORSFA	523.875	0	523.875	0	0	0	0	0
BÓKAHÁZA	250.190	0	250.190	0	0	0	0	0
BÖDE	203.835	0	203.835	0	0	0	0	0
BÖDEHÁZA	59.055	0	59.055	0	0	0	0	0

A HELYI ÖNKORMÁNYZATOK 1999. ÉVI TERVEZETT-TÉNYLEGES NORMATÍV ÁLLAMI HOZZÁJÁRULÁSÁNAK ELSZÁMOLÁSA

ZALA MEGYE

Megyekód: 20

Önkormányzat	Helyi közművelődési és közgyűjteményi feladatok				Megyei/fővárosi közművelődési és közgyűjteményi feladatok ellátása			
	Állami hozzájárulás, Ft				Állami hozzájárulás, Ft			
	Tervezett	Évközi változás	Tényleges	Eltérés	Tervezett	Évközi változás	Tényleges	Eltérés
BÖRZÖNCE	40.005	0	40.005	0	0	0	0	0
BUCSUSZENTLÁSZLÓ	568.960	0	568.960	0	0	0	0	0
BUCSUTA	173.990	0	173.990	0	0	0	0	0
CSAPI	102.235	0	102.235	0	0	0	0	0
CSATÁR	331.470	0	331.470	0	0	0	0	0
CSERSZEGTOMAJ	1.112.520	0	1.112.520	0	0	0	0	0
CSERTALAKOS	36.830	0	36.830	0	0	0	0	0
CSESZTREG	596.900	0	596.900	0	0	0	0	0
CSONKAHEGYHÁT	207.645	0	207.645	0	0	0	0	0
CSÖDE	53.975	0	53.975	0	0	0	0	0
CSÖMÖDÉR	467.995	0	467.995	0	0	0	0	0
CSÓRNYEFÖLD	302.895	0	302.895	0	0	0	0	0
DIÓSKÁL	345.440	0	345.440	0	0	0	0	0
DOBRI	161.290	0	161.290	0	0	0	0	0
DOBRONHEGY	99.695	0	99.695	0	0	0	0	0
DÖBRÖCE	62.865	0	62.865	0	0	0	0	0
DÖTK	19.050	0	19.050	0	0	0	0	0
EGERARACSA	243.840	0	243.840	0	0	0	0	0
EGERVÁR	645.160	0	645.160	0	0	0	0	0
ESZTEREGNYE	487.680	0	487.680	0	0	0	0	0
ESZTERGÁLYHORVÁTI	333.375	0	333.375	0	0	0	0	0
FELSOPÁHOK	339.725	0	339.725	0	0	0	0	0
FELSŐRAJK	539.750	0	539.750	0	0	0	0	0
FELSŐSZENTERZSÉBET	13.335	0	13.335	0	0	0	0	0
FITYEHÁZ	479.425	0	479.425	0	0	0	0	0
FÜZVÖLGY	97.155	0	97.155	0	0	0	0	0
GALAMBOK	838.835	0	838.835	0	0	0	0	0
GARABONC	514.350	0	514.350	0	0	0	0	0
GÁBORJÁNHÁZA	64.770	0	64.770	0	0	0	0	0
GELLÉNHÁZA	1.109.345	0	1.109.345	0	0	0	0	0

A HELYI ÖNKORMÁNYZATOK 1999. ÉVI TERVEZETT-TÉNYLEGES NORMATÍV ÁLLAMI HOZZÁJÁRULÁSÁNAK ELSZÁMOLÁSA

ZALA MEGYE

Megyekód: 20

Önkormányzat	Helyi közművelődési és közgyűjteményi feladatok				Megyei/fővárosi közművelődési és közgyűjteményi feladatok ellátása			
	Állami hozzájárulás, Ft				Állami hozzájárulás, Ft			
	Tervezett	Évközi változás	Tényleges	Eltérés	Tervezett	Évközi változás	Tényleges	Eltérés
GELSE	806.450	0	806.450	0	0	0	0	0
GELSESZIGET	174.625	0	174.625	0	0	0	0	0
GÉTYE	95.885	0	95.885	0	0	0	0	0
GOMBOSSZEG	26.035	0	26.035	0	0	0	0	0
GOSZTOLA	11.430	0	11.430	0	0	0	0	0
GOSFA	222.885	0	222.885	0	0	0	0	0
GUTORFÖLDE	838.200	0	838.200	0	0	0	0	0
GYENESDIÁS	1.687.195	0	1.687.195	0	0	0	0	0
GYŰRŰS	69.215	0	69.215	0	0	0	0	0
HAGYÁROSBÖRÖND	207.645	0	207.645	0	0	0	0	0
HAHÓT	820.420	0	820.420	0	0	0	0	0
HERNYÉK	81.915	0	81.915	0	0	0	0	0
HÉVÍZ	2.996.565	0	2.996.565	0	0	0	0	0
HOMOKKOMÁROM	142.240	0	142.240	0	0	0	0	0
HOSSZÚVÖLGY	123.190	0	123.190	0	0	0	0	0
HOTTÓ	212.725	0	212.725	0	0	0	0	0
IBORFIA	12.700	0	12.700	0	0	0	0	0
IKLÓDBÖRDOCE	245.745	0	245.745	0	0	0	0	0
KACORLAK	161.925	0	161.925	0	0	0	0	0
KALLÓSD	85.725	0	85.725	0	0	0	0	0
KARMACS	542.925	0	542.925	0	0	0	0	0
KÁLOCFA	138.430	0	138.430	0	0	0	0	0
KÁNYAVÁR	121.285	0	121.285	0	0	0	0	0
KÁVÁS	151.765	0	151.765	0	0	0	0	0
KEHIDAKUSTÁNY	688.340	0	688.340	0	0	0	0	0
KEMENDOLLÁR	360.045	0	360.045	0	0	0	0	0
KEMÉNFA	78.740	0	78.740	0	0	0	0	0
KERECSENY	194.945	0	194.945	0	0	0	0	0
KERKABARABÁS	205.740	0	205.740	0	0	0	0	0
KERKAFALVA	97.155	0	97.155	0	0	0	0	0

A HELYI ÖNKORMÁNYZATOK 1999. ÉVI TERVEZETT-TÉNYLEGES NORMATÍV ÁLLAMI HOZZÁJÁRULÁSÁNAK ELSZÁMOLÁSA

ZALA MEGYE

Megyekód: 20

Önkormányzat	Helyi közművelődési és közgyűjteményi feladatok				Megyei/fővárosi közművelődési és közgyűjteményi feladatok ellátása			
	Állami hozzájárulás, Ft				Állami hozzájárulás, Ft			
	Tervezett	Évközi változás	Tényleges	Eltérés	Tervezett	Évközi változás	Tényleges	Eltérés
KERKAKUTAS	116.840	0	116.840	0	0	0	0	0
KERKASZENTKIRÁLY	188.595	0	188.595	0	0	0	0	0
KERKATESKÁND	114.300	0	114.300	0	0	0	0	0
KESZTHELY	14.061.440	0	14.061.440	0	0	0	0	0
KILIMÁN	182.245	0	182.245	0	0	0	0	0
KISBUCSA	298.450	0	298.450	0	0	0	0	0
KISGÖRBO	140.970	0	140.970	0	0	0	0	0
KISKUTAS	136.525	0	136.525	0	0	0	0	0
KISPÁLI	151.130	0	151.130	0	0	0	0	0
KISRÉCSE	109.220	0	109.220	0	0	0	0	0
KISSZIGET	139.700	0	139.700	0	0	0	0	0
KISTOLMÁCS	125.730	0	125.730	0	0	0	0	0
KISVÁSÁRHELY	46.990	0	46.990	0	0	0	0	0
KOZMADOMBJA	36.830	0	36.830	0	0	0	0	0
KUSTÁNSZEG	377.825	0	377.825	0	0	0	0	0
KÜLSÓSÁRD	69.850	0	69.850	0	0	0	0	0
LAKHEGY	335.280	0	335.280	0	0	0	0	0
LENDVADEDES	27.305	0	27.305	0	0	0	0	0
LENDVAJAKABFA	27.305	0	27.305	0	0	0	0	0
LENTI	5.701.030	0	5.701.030	0	0	0	0	0
LETENYE	3.060.700	0	3.060.700	0	0	0	0	0
LICKÓVADAMOS	164.465	0	164.465	0	0	0	0	0
LIGETFALVA	45.085	0	45.085	0	0	0	0	0
LISZÓ	296.545	0	296.545	0	0	0	0	0
LOVÁSZI	861.695	0	861.695	0	0	0	0	0
MAGYARFÖLD	31.115	0	31.115	0	0	0	0	0
MAGYARSZENTMIKLÓS	188.595	0	188.595	0	0	0	0	0
MAGYARSZERDAHELY	368.935	0	368.935	0	0	0	0	0
MÁROKFÖLD	42.545	0	42.545	0	0	0	0	0
MIHÁLD	577.850	0	577.850	0	0	0	0	0

A HELYI ÖNKORMÁNYZATOK 1999. ÉVI TERVEZETT-TÉNYLEGES NORMATÍV ÁLLAMI HOZZÁJÁRULÁSÁNAK ELSZÁMOLÁSA

ZALA MEGYE

Megyekód: 20

Önkormányzat	Helyi közművelődési és közgyűteményi feladatok				Megyei/fővárosi közművelődési és közgyűteményi feladatok ellátása			
	Állami hozzájárulás, Ft				Állami hozzájárulás, Ft			
	Tervezett	Évközi változás	Tényleges	Eltérés	Tervezett	Évközi változás	Tényleges	Eltérés
MIHÁLYFA	282.575	0	282.575	0	0	0	0	0
MIKEKARÁCSONYFA	187.960	0	187.960	0	0	0	0	0
MILEJSZEG	252.095	0	252.095	0	0	0	0	0
MISEFA	198.755	0	198.755	0	0	0	0	0
MOLNÁRI	529.590	0	529.590	0	0	0	0	0
MURAKERESZTÚR	1.337.945	0	1.337.945	0	0	0	0	0
MURARÁTKA	197.485	0	197.485	0	0	0	0	0
MURASZEMENYE	408.305	0	408.305	0	0	0	0	0
NAGYBAKÓNAK	344.170	0	344.170	0	0	0	0	0
NAGYGÖRBO	157.480	0	157.480	0	0	0	0	0
NAGYKANIZSA	34.836.735	0	34.836.735	0	0	0	0	0
NAGYKAPORNAK	612.775	0	612.775	0	0	0	0	0
NAGYKUTAS	300.355	0	300.355	0	0	0	0	0
NAGYLENGYEL	290.830	0	290.830	0	0	0	0	0
NAGYPÁLI	191.770	0	191.770	0	0	0	0	0
NAGYRADA	379.095	0	379.095	0	0	0	0	0
NAGYRÉCSE	681.355	0	681.355	0	0	0	0	0
NEMESAPÁTI	334.645	0	334.645	0	0	0	0	0
NEMESBÜK	371.475	0	371.475	0	0	0	0	0
NEMESHETÉS	213.360	0	213.360	0	0	0	0	0
NEMESNÉP	95.885	0	95.885	0	0	0	0	0
NEMESPÁTRÓ	234.950	0	234.950	0	0	0	0	0
NEMESRÁDÓ	226.060	0	226.060	0	0	0	0	0
NEMESSÁNDORHÁZA	229.870	0	229.870	0	0	0	0	0
NEMESSZENTANDRÁS	176.530	0	176.530	0	0	0	0	0
NÉMETFALU	156.210	0	156.210	0	0	0	0	0
NOVA	573.405	0	573.405	0	0	0	0	0
OLTÁRC	219.075	0	219.075	0	0	0	0	0
ORBÁNYOSFA	92.710	0	92.710	0	0	0	0	0
ORMÁNDLAK	73.660	0	73.660	0	0	0	0	0

A HELYI ÖNKORMÁNYZATOK 1999. ÉVI TERVEZETT-TÉNYLEGES NORMATÍV ÁLLAMI HOZZÁJÁRULÁSÁNAK ELSZÁMOLÁSA

ZALA MEGYE

Megyekód: 20

Önkormányzat	Helyi közművelődési és közgyűjteményi feladatok				Megyei/fővárosi közművelődési és közgyűjteményi feladatok ellátása			
	Állami hozzájárulás, Ft				Állami hozzájárulás, Ft			
	Tervezett	Évközi változás	Tényleges	Eltérés	Tervezett	Évközi változás	Tényleges	Eltérés
OROSZTONY	328.295	0	328.295	0	0	0	0	0
ORTAHÁZA	103.505	0	103.505	0	0	0	0	0
OZMÁNBÜK	146.685	0	146.685	0	0	0	0	0
ÓHID	393.700	0	393.700	0	0	0	0	0
PACSA	1.205.230	0	1.205.230	0	0	0	0	0
PADÁR	93.980	0	93.980	0	0	0	0	0
PAKOD	621.030	0	621.030	0	0	0	0	0
PAT	158.115	0	158.115	0	0	0	0	0
PÁKA	898.525	0	898.525	0	0	0	0	0
PÁLFISZEG	137.795	0	137.795	0	0	0	0	0
PETHOHENYE	258.445	0	258.445	0	0	0	0	0
PETRIKERESZTÚR	285.115	0	285.115	0	0	0	0	0
PETRIVENTE	289.560	0	289.560	0	0	0	0	0
PÓKASZEPETK	627.380	0	627.380	0	0	0	0	0
PÓRSZOMBAT	248.285	0	248.285	0	0	0	0	0
PÖLÖSKE	600.710	0	600.710	0	0	0	0	0
PÖLÖSKEFO	321.310	0	321.310	0	0	0	0	0
PÖRDEFÖLDE	46.355	0	46.355	0	0	0	0	0
PÖTRÉTE	229.870	0	229.870	0	0	0	0	0
PUSZTAAPÁTI	31.750	0	31.750	0	0	0	0	0
PUSZTAEDERICCS	144.780	0	144.780	0	0	0	0	0
PUSZTAMAGYARÓD	470.535	0	470.535	0	0	0	0	0
PUSZTASZENTLÁSZLÓ	447.675	0	447.675	0	0	0	0	0
RAMOCSA	26.670	0	26.670	0	0	0	0	0
RESZNEK	257.810	0	257.810	0	0	0	0	0
REZI	699.135	0	699.135	0	0	0	0	0
RÉDICS	661.035	0	661.035	0	0	0	0	0
RIGYÁC	307.975	0	307.975	0	0	0	0	0
SALOMVÁR	374.015	0	374.015	0	0	0	0	0
SAND	330.200	0	330.200	0	0	0	0	0

A HELYI ÖNKORMÁNYZATOK 1999. ÉVI TERVEZETT-TÉNYLEGES NORMATÍV ÁLLAMI HOZZÁJÁRULÁSÁNAK ELSZÁMOLÁSA

ZALA MEGYE

Megyekód: 20

Önkormányzat	Helyi közművelődési és közgyűjteményi feladatok				Megyei/fővárosi közművelődési és közgyűjteményi feladatok ellátása			
	Állami hozzájárulás, Ft				Állami hozzájárulás, Ft			
	Tervezett	Évközi változás	Tényleges	Eltérés	Tervezett	Évközi változás	Tényleges	Eltérés
SÁRHIDA	480.695	0	480.695	0	0	0	0	0
SÁRMELLÉK	1.131.570	0	1.131.570	0	0	0	0	0
SEMJÉNHÁZA	459.105	0	459.105	0	0	0	0	0
SÉNYE	27.940	0	27.940	0	0	0	0	0
SORMÁS	611.505	0	611.505	0	0	0	0	0
SÓJTÖR	1.033.780	0	1.033.780	0	0	0	0	0
SURD	439.420	0	439.420	0	0	0	0	0
SÚMEGCSEHI	415.925	0	415.925	0	0	0	0	0
SZALAPA	160.020	0	160.020	0	0	0	0	0
SZENTGYÖRGYVÁR	207.010	0	207.010	0	0	0	0	0
SZENTGYÖRGYVÖLGY	320.040	0	320.040	0	0	0	0	0
SZENTKOZMADOMBJA	68.580	0	68.580	0	0	0	0	0
SZENTLISZLÓ	229.870	0	229.870	0	0	0	0	0
SZENTMARGITFALVA	82.550	0	82.550	0	0	0	0	0
SZENTPÉTERFÖLDE	120.650	0	120.650	0	0	0	0	0
SZENTPÉTERÚR	673.100	0	673.100	0	0	0	0	0
SZEPETNEK	1.080.770	0	1.080.770	0	0	0	0	0
SZÉCSISZIGET	183.515	0	183.515	0	0	0	0	0
SZILVÁGY	165.735	0	165.735	0	0	0	0	0
SZÍJÁRTÓHÁZA	33.020	0	33.020	0	0	0	0	0
TESKÁND	586.105	0	586.105	0	0	0	0	0
TILAJ	146.685	0	146.685	0	0	0	0	0
TORMAFÖLDE	302.895	0	302.895	0	0	0	0	0
TORNYISZENTMIKLÓS	440.690	0	440.690	0	0	0	0	0
TÓFEJ	484.505	0	484.505	0	0	0	0	0
TÓTSZENTMÁRTON	640.715	0	640.715	0	0	0	0	0
TÓTSZERDAHELY	852.170	0	852.170	0	0	0	0	0
TÜRJE	1.245.870	0	1.245.870	0	0	0	0	0
ÚJUDVAR	639.445	0	639.445	0	0	0	0	0
VALKONYA	46.990	0	46.990	0	0	0	0	0

A HELYI ÖNKORMÁNYZATOK 1999. ÉVI TERVEZETT-TÉNYLEGES NORMATÍV ÁLLAMI HOZZÁJÁRULÁSÁNAK ELSZÁMOLÁSA

ZALA MEGYE

Megyekód: 20

Önkormányzat	Helyi közművelődési és közgyűjteményi feladatok				Megyei/fővárosi közművelődési és közgyűjteményi feladatok ellátása			
	Állami hozzájárulás, Ft				Állami hozzájárulás, Ft			
	Tervezett	Évközi változás	Tényleges	Eltérés	Tervezett	Évközi változás	Tényleges	Eltérés
VASBOLDOGASSZONY	410.210	0	410.210	0	0	0	0	0
VASPÖR	293.370	0	293.370	0	0	0	0	0
VÁLLUS	99.695	0	99.695	0	0	0	0	0
VÁRFÖLDE	154.940	0	154.940	0	0	0	0	0
VÁRVÖLGY	716.915	0	716.915	0	0	0	0	0
VINDORNYAFOK	82.550	0	82.550	0	0	0	0	0
VINDORNYALAK	66.675	0	66.675	0	0	0	0	0
VINDORNYASZÓLOS	264.795	0	264.795	0	0	0	0	0
VONYARCVASHEGY	1.176.655	0	1.176.655	0	0	0	0	0
VÖCKÖND	71.755	0	71.755	0	0	0	0	0
ZAJK	186.690	0	186.690	0	0	0	0	0
ZALAAPÁTI	1.125.855	0	1.125.855	0	0	0	0	0
ZALABAKSA	467.360	0	467.360	0	0	0	0	0
ZALABÉR	488.950	0	488.950	0	0	0	0	0
ZALABOLDOGFA	234.315	0	234.315	0	0	0	0	0
ZALACSÁNY	598.170	0	598.170	0	0	0	0	0
ZALACSÉB	366.395	0	366.395	0	0	0	0	0
ZALAEGERSZEG	39.310.310	0	39.310.310	0	0	0	0	0
ZALAHÁSHÁGY	302.260	0	302.260	0	0	0	0	0
ZALAGRICE	96.520	0	96.520	0	0	0	0	0
ZALAISTVÁND	271.145	0	271.145	0	0	0	0	0
ZALAKAROS	908.685	0	908.685	0	0	0	0	0
ZALAKOMÁR	2.065.020	0	2.065.020	0	0	0	0	0
ZALAKÖVESKÚT	24.130	0	24.130	0	0	0	0	0
ZALALÖVŐ	2.118.360	0	2.118.360	0	0	0	0	0
ZALAMERENYE	170.815	0	170.815	0	0	0	0	0
ZALASÁRSZEG	64.135	0	64.135	0	0	0	0	0
ZALASZABAR	426.085	0	426.085	0	0	0	0	0
ZALASZÁNTÓ	663.575	0	663.575	0	0	0	0	0
ZALASZENTBALÁZS	591.185	0	591.185	0	0	0	0	0

A HELYI ÖNKORMÁNYZATOK 1999. ÉVI TERVEZETT-TÉNYLEGES NORMATÍV ÁLLAMI HOZZÁJÁRULÁSÁNAK ELSZÁMOLÁSA

ZALA MEGYE

Megyekód: 20

Önkormányzat	Helyi közművelődési és közgyűjteményi feladatok				Megyei/fővárosi közművelődési és közgyűjteményi feladatok ellátása			
	Állami hozzájárulás, Ft				Állami hozzájárulás, Ft			
	Tervezett	Évközi változás	Tényleges	Eltérés	Tervezett	Évközi változás	Tényleges	Eltérés
ZALASZENTGRÓT	5.166.360	0	5.166.360	0	0	0	0	0
ZALASZENTGYÖRGY	257.175	0	257.175	0	0	0	0	0
ZALASZENTIVÁN	668.655	0	668.655	0	0	0	0	0
ZALASZENTJAKAB	237.490	0	237.490	0	0	0	0	0
ZALASZENTLÁSZLÓ	560.070	0	560.070	0	0	0	0	0
ZALASZENTLORINC	185.420	0	185.420	0	0	0	0	0
ZALASZENTMÁRTON	58.420	0	58.420	0	0	0	0	0
ZALASZENTMIHÁLY	723.265	0	723.265	0	0	0	0	0
ZALASZOMBATFA	41.910	0	41.910	0	0	0	0	0
ZALATÁRNOK	494.030	0	494.030	0	0	0	0	0
ZALAÚJLAK	92.075	0	92.075	0	0	0	0	0
ZALAVÁR	650.875	0	650.875	0	0	0	0	0
ZALAVÉG	325.755	0	325.755	0	0	0	0	0
ZEBECKE	76.835	0	76.835	0	0	0	0	0
MEGYE ÖNKORM. ÖSSZ.	194.083.305	0	194.083.305	0	117.185.030	0	117.185.030	0

A HELYI ÖNKORMÁNYZATOK 1999. ÉVI TERVEZETT-TÉNYLEGES NORMATÍV ÁLLAMI HOZZÁJÁRULÁSÁNAK ELSZÁMOLÁSA

ZALA MEGYE

Megyekód: 20

Önkormányzat	Normatív állami hozzájárulás összesen (kötött felhasználás támogatások nélkül)				Lakott külterülettel kapcsolatos átengedett személyi jövedelemadó			
	Normatív állami hozzájárulás összesen				Állami hozzájárulás, Ft			
	Tervezett	Évközi változás	Tényleges	Eltérés	Tervezett	Évközi változás	Tényleges	Eltérés
MEGYEI ÖNKORMÁNYZAT	1.389.315.347	1.164.000	1.409.617.537	19.138.190	0	0	0	0
ALIBÁNFA	1.155.076	0	1.155.076	0	2.000	0	2.000	0
ALMÁSHÁZA	133.666	0	133.666	0	0	0	0	0
ALSÓNEMESAPÁTI	19.580.690	0	19.329.860	-250.830	56.000	0	56.000	0
ALSÓPÁHOK	50.847.607	0	52.853.375	2.005.768	88.000	0	88.000	0
ALSÓRAJK	1.162.642	0	1.162.642	0	0	0	0	0
ALSÓSZENTERZSÉBET	1.229.678	0	1.229.678	0	0	0	0	0
BABOSDÓBRÉTE	1.053.120	0	1.053.120	0	48.000	0	48.000	0
BAGLAD	1.199.414	0	1.199.414	0	0	0	0	0
BAGOD	37.951.518	0	38.032.848	81.330	0	0	0	0
BAK	36.078.714	0	36.155.102	76.388	4.000	0	4.000	0
BAKTÜTTÖS	925.574	0	925.574	0	6.000	0	6.000	0
BALATONGYÖRÖK	26.111.050	0	29.589.514	3.478.464	142.000	0	142.000	0
BALATONMAGYARÓD	10.861.034	193.848	10.837.722	-217.160	0	0	0	0
BARLAHIDA	1.154.950	0	1.309.150	154.200	0	0	0	0
BATYK	4.773.304	0	4.896.634	123.330	30.000	0	30.000	0
BÁNOKSZENTGYÖRGY	23.052.398	0	23.496.228	443.830	10.000	0	10.000	0
BÁZAKERETTYE	28.548.908	-980.000	27.972.728	403.820	54.000	0	54.000	0
BECSEHELY	56.223.700	0	55.846.880	-376.820	0	0	0	0
BECSVÖLGYE	29.437.040	0	29.595.650	158.610	162.000	0	162.000	0
BELEZNA	13.583.404	0	13.420.574	-162.830	34.000	0	34.000	0
BELSÓSÁRD	310.206	0	310.206	0	0	0	0	0
BEZERÉD	2.806.270	0	1.572.670	-1.233.600	2.000	0	2.000	0
BOCFÖLDE	28.737.128	0	27.696.158	-1.040.970	38.000	0	14.000	-24.000
BOCSKA	981.058	0	981.058	0	0	0	0	0
BONCODFÖLDE	416.860	0	416.860	0	22.000	0	22.000	0
BORSFA	17.113.660	0	17.438.780	325.120	10.000	0	10.000	0
BÓKAHÁZA	2.406.842	0	2.367.628	-39.214	4.000	0	4.000	0
BÖDE	704.274	0	704.274	0	0	0	0	0
BÖDEHÁZA	234.546	0	234.546	0	0	0	0	0

A HELYI ÖNKORMÁNYZATOK 1999. ÉVI TERVEZETT-TÉNYLEGES NORMATÍV ÁLLAMI HOZZÁJÁRULÁSÁNAK ELSZÁMOLÁSA

ZALA MEGYE

Megyekód: 20

Önkormányzat	Normatív állami hozzájárulás összesen (kötött felhasználású támogatások nélkül)				Lakott külterülettel kapcsolatos átengedett személyi jövedelemadó			
	Normatív állami hozzájárulás összesen				Állami hozzájárulás, Ft			
	Tervezett	Évközi változás	Tényleges	Eltérés	Tervezett	Évközi változás	Tényleges	Eltérés
BÖRZÖNCE	158.886	0	158.886	0	0	0	0	0
BUCSUSZENTLÁSZLÓ	31.195.104	0	30.635.644	-559.460	0	0	0	0
BUCSUTA	3.290.128	0	3.660.650	370.522	0	0	0	0
CSAPI	58.909.948	0	58.404.832	-505.116	0	0	0	0
CSATÁR	2.125.268	0	2.125.268	0	0	0	0	0
CSERSZEGTOMAJ	37.127.440	0	43.804.354	6.676.914	4.000	0	4.000	0
CSERTALAKOS	146.276	0	146.276	0	0	0	0	0
CSESZTREG	23.935.490	0	23.676.500	-258.990	0	0	0	0
CSONKAHEGYHÁT	24.557.558	0	24.977.038	419.480	6.000	0	6.000	0
CSÖDE	1.194.370	0	1.194.370	0	0	0	0	0
CSÖMÖDÉR	31.244.048	0	31.284.548	40.500	10.000	0	10.000	0
CSÓRNYEFÖLD	1.176.918	0	1.176.918	0	2.000	0	2.000	0
DIÓSKÁL	17.284.408	0	16.835.908	-448.500	0	0	0	0
DOBRI	626.702	0	626.702	0	2.000	0	2.000	0
DOBRONHEGY	344.458	0	344.458	0	4.000	0	4.000	0
DÖBRÖCE	1.213.442	0	1.213.442	0	0	0	0	0
DÖTK	1.050.740	0	1.050.740	0	0	0	0	0
EGERARACSA	968.448	0	968.448	0	4.000	0	4.000	0
EGERVÁR	39.040.952	-333.248	39.373.864	666.160	40.000	0	40.000	0
ESZTEREGNYE	23.499.386	0	23.289.386	-210.000	0	0	0	0
ESZTERGÁLYHORVÁTI	2.548.650	0	2.634.750	86.100	14.000	0	14.000	0
FELSOPÁHOK	1.749.270	0	1.811.270	62.000	0	0	0	0
FELSŐRAJK	29.955.710	0	28.781.900	-1.173.810	16.000	0	16.000	0
FELSŐSZENTERZSÉBET	52.962	0	52.962	0	0	0	0	0
FITYEHÁZ	13.466.460	0	13.380.630	-85.830	0	0	0	0
FÜZVÖLGY	385.866	0	385.866	0	0	0	0	0
GALAMBOK	39.346.718	0	40.263.078	916.360	8.000	0	8.000	0
GARABONC	11.585.220	0	11.306.900	-278.320	0	0	0	0
GÁBORJÁNHÁZA	1.237.244	0	1.237.244	0	0	0	0	0
GELLÉNHÁZA	61.172.848	0	60.656.818	-516.030	0	0	0	0

A HELYI ÖNKORMÁNYZATOK 1999. ÉVI TERVEZETT–TÉNYLEGES NORMATÍV ÁLLAMI HOZZÁJÁRULÁSÁNAK ELSZÁMOLÁSA

ZALA MEGYE

Megyekód: 20

Önkormányzat	Normatív állami hozzájárulás összesen (kötött felhasználású támogatások nélkül)				Lakott külterülettel kapcsolatos átengedett személyi jövedelemadó			
	Normatív állami hozzájárulás összesen				Állami hozzájárulás, Ft			
	Tervezett	Évközi változás	Tényleges	Eltérés	Tervezett	Évközi változás	Tényleges	Eltérés
GELSE	40.027.950	—208.280	39.621.670	—198.000	6.000	0	6.000	0
GELSESZIGET	603.350	0	603.350	0	0	0	0	0
GÉTYE	2.462.522	0	2.385.422	—77.100	0	0	0	0
GOMBOSSZEG	89.954	0	89.954	0	0	0	0	0
GOSZTOLA	45.396	0	45.396	0	2.000	0	2.000	0
GOSFA	885.222	—115.128	770.094	0	128.000	0	128.000	0
GUTORFÖLDE	26.787.630	0	26.570.630	—217.000	54.000	0	54.000	0
GYENESDIÁS	62.353.425	0	67.089.091	4.735.666	0	0	0	0
GYÜRÜS	257.022	0	257.022	0	0	0	0	0
HAGYÁROSBÖRÖND	1.697.438	0	1.697.438	0	26.000	0	26.000	0
HAHÓT	17.582.048	0	17.861.538	279.490	294.000	0	294.000	0
HERNYÉK	283.026	0	283.026	0	0	0	0	0
HÉVÍZ	356.954.205	0	458.391.325	101.437.120	4.000	0	10.000	6.000
HOMOKKOMÁROM	564.928	0	564.928	0	48.000	0	48.000	0
HOSSZÚVÖLGY	489.268	0	489.268	0	0	0	0	0
HOTTÓ	734.990	0	734.990	0	2.000	0	2.000	0
IBORFIA	1.023.880	0	1.023.880	0	0	0	0	0
IKLÓDBÖRDOCE	849.078	0	849.078	0	10.000	0	10.000	0
KACORLAK	643.110	0	643.110	0	0	0	0	0
KALLÓSD	340.470	0	340.470	0	4.000	0	4.000	0
KARMACS	18.160.630	0	18.785.930	625.300	42.000	0	42.000	0
KÁLOCFA	1.529.796	0	1.529.796	0	0	0	0	0
KÁNYAVÁR	481.702	0	481.702	0	0	0	0	0
KÁVÁS	602.758	0	602.758	0	0	0	0	0
KEHIDAKUSTÁNY	23.665.478	0	22.980.428	—685.050	6.000	0	6.000	0
KEMENDOLLÁR	2.931.106	0	3.082.936	151.830	24.000	0	24.000	0
KEMÉNFA	312.728	0	312.728	0	6.000	0	6.000	0
KERECSENY	774.254	0	774.254	0	2.000	0	2.000	0
KERKABARABÁS	817.128	0	817.128	0	0	0	0	0
KERKAFALVA	385.866	0	385.866	0	4.000	0	4.000	0

A HELYI ÖNKORMÁNYZATOK 1999. ÉVI TERVEZETT-TÉNYLEGES NORMATÍV ÁLLAMI HOZZÁJÁRULÁSÁNAK ELSZÁMOLÁSA

ZALA MEGYE

Megyekód: 20

Önkormányzat	Normatív állami hozzájárulás összesen (kötött felhasználású támogatások nélkül)				Lakott külterülettel kapcsolatos átengedett személyi jövedelemadó			
	Normatív állami hozzájárulás összesen				Állami hozzájárulás, Ft			
	Tervezett	Évközi változás	Tényleges	Eltérés	Tervezett	Évközi változás	Tényleges	Eltérés
KERKAKUTAS	464.048	0	464.048	0	0	0	0	0
KERKASZENTKIRÁLY	1.712.798	0	1.712.798	0	0	0	0	0
KERKATESKÁND	444.120	0	444.120	0	18.000	0	18.000	0
KESZTHELY	787.815.294	1.358.000	763.809.662	-25.363.632	842.000	0	842.000	0
KILIMÁN	629.678	0	629.678	0	0	0	0	0
KISBUCSA	1.778.990	0	1.933.150	154.160	4.000	0	4.000	0
KISGÖRBO	18.620.736	0	18.168.746	-451.990	0	0	0	0
KISKUTAS	542.230	0	542.230	0	30.000	0	30.000	0
KISPÁLI	600.236	0	600.236	0	0	0	0	0
KISRÉCSE	433.784	0	433.784	0	0	0	0	0
KISSZIGET	482.680	0	482.680	0	0	0	0	0
KISTOLMÁCS	499.356	0	499.356	0	0	0	0	0
KISVÁSÁRHELY	1.154.492	0	1.154.492	0	32.000	0	32.000	0
KOZMADOMBJA	146.276	0	146.276	0	0	0	0	0
KUSTÁNSZEG	1.305.430	0	1.500.590	195.160	6.000	0	6.000	0
KÜLSÓSÁRD	277.420	0	277.420	0	0	0	0	0
LAKHEGY	3.405.056	-173.184	3.160.042	-71.830	0	0	0	0
LENDVADEDES	108.446	0	108.446	0	2.000	0	2.000	0
LENDVAJAKABFA	108.446	0	108.446	0	0	0	0	0
LENTI	200.683.713	0	200.309.833	-373.880	124.000	0	124.000	0
LETENYE	98.032.021	0	98.073.381	41.360	2.000	0	2.000	0
LICKÓVADAMOS	568.246	0	568.246	0	0	0	0	0
LIGETFALVA	179.062	0	179.062	0	0	0	0	0
LISZÓ	3.563.734	0	3.512.676	-51.058	0	0	0	0
LOVÁSZI	35.875.289	194.000	36.385.319	316.030	98.000	0	98.000	0
MAGYARFÖLD	123.578	0	123.578	0	0	0	0	0
MAGYARSZENTMIKLÓS	749.034	0	749.034	0	0	0	0	0
MAGYARSZERDAHELY	4.613.692	0	4.597.692	-16.000	256.000	0	256.000	0
MÁROKFÖLD	168.974	0	168.974	0	0	0	0	0
MIHÁLD	25.956.880	0	26.155.040	198.160	0	0	0	0

A HELYI ÖNKORMÁNYZATOK 1999. ÉVI TERVEZETT–TÉNYLEGES NORMATÍV ÁLLAMI HOZZÁJÁRULÁSÁNAK ELSZÁMOLÁSA

ZALA MEGYE

Megyekód: 20

Önkormányzat	Normatív állami hozzájárulás összesen (kötött felhasználás támogatások nélkül)				Lakott külterülettel kapcsolatos átengedett személyi jövedelemadó			
	Normatív állami hozzájárulás összesen				Állami hozzájárulás, Ft			
	Tervezett	Évközi változás	Tényleges	Eltérés	Tervezett	Évközi változás	Tényleges	Eltérés
MIHÁLYFA	21.183.170	0	21.284.670	101.500	0	0	0	0
MIKEKARÁCSONYFA	649.424	0	649.424	0	0	0	0	0
MILEJSZEG	871.018	0	871.018	0	4.000	0	4.000	0
MISEFA	686.722	0	686.722	0	0	0	0	0
MOLNÁRI	30.680.348	0	30.209.208	—471.140	0	0	0	0
MURAKERESZTÚR	36.918.814	0	36.574.994	—343.820	18.000	0	18.000	0
MURARÁTKA	784.342	0	784.342	0	0	0	0	0
MURASZEMENYE	23.621.296	—80.000	23.146.476	—394.820	42.000	0	42.000	0
NAGYBAKÓNAK	4.969.864	0	5.201.164	231.300	4.000	0	4.000	0
NAGYGÖRBO	584.784	0	584.784	0	0	0	0	0
NAGYKANIZSA	1.572.139.235	—5.992.000	1.563.528.155	—2.619.080	334.000	0	334.000	0
NAGYKAPORNAK	47.520.070	0	49.032.170	1.512.100	4.000	0	4.000	0
NAGYKUTAS	6.962.436	0	6.641.776	—320.660	0	0	0	0
NAGYLENGYEL	1.004.852	0	1.004.852	0	10.000	0	10.000	0
NAGYPÁLI	761.644	0	761.644	0	0	0	0	0
NAGYRADA	18.238.906	0	18.594.066	355.160	0	0	0	0
NAGYRÉCSE	29.278.486	0	29.290.986	12.500	18.000	0	18.000	0
NEMESAPÁTI	4.916.158	0	5.089.014	172.856	0	0	0	0
NEMESBÜK	3.504.310	0	3.504.310	0	0	0	0	0
NEMESHETÉS	3.141.144	0	3.367.682	226.538	0	0	0	0
NEMESNÉP	480.822	0	553.622	72.800	0	0	0	0
NEMESPÁTRÓ	1.913.140	0	1.913.140	0	0	0	0	0
NEMESRÁDÓ	1.877.832	0	1.877.832	0	2.000	0	2.000	0
NEMESSÁNDORHÁZA	1.642.328	0	1.642.328	0	0	0	0	0
NEMESSZENTANDRÁS	609.932	0	609.932	0	0	0	0	0
NÉMETFALU	539.724	0	539.724	0	4.000	0	4.000	0
NOVA	21.141.882	194.000	20.906.382	—429.500	60.000	0	60.000	0
OLTÁRC	3.546.290	0	3.931.790	385.500	8.000	0	8.000	0
ORBÁNYOSFA	368.212	0	368.212	0	0	0	0	0
ORMÁNDLAK	254.504	0	254.504	0	0	0	0	0

A HELYI ÖNKORMÁNYZATOK 1999. ÉVI TERVEZETT-TÉNYLEGES NORMATÍV ÁLLAMI HOZZÁJÁRULÁSÁNAK ELSZÁMOLÁSA

ZALA MEGYE

Megyekód: 20

Önkormányzat	Normatív állami hozzájárulás összesen (kötött felhasználású támogatások nélkül)				Lakott külterülettel kapcsolatos átengedett személyi jövedelemadó			
	Normatív állami hozzájárulás összesen				Állami hozzájárulás, Ft			
	Tervezett	Évközi változás	Tényleges	Eltérés	Tervezett	Évközi változás	Tényleges	Eltérés
OROSZTONY	9.070.354	0	8.884.828	-185.526	16.000	0	16.000	0
ORTAHÁZA	411.086	0	411.086	0	0	0	0	0
OZMÁNBÜK	582.582	0	582.582	0	44.000	0	44.000	0
ÓHID	6.456.170	0	6.681.830	225.660	4.000	0	4.000	0
PACSA	65.812.976	0	64.915.636	-897.340	24.000	0	24.000	0
PADÁR	373.256	0	373.256	0	0	0	0	0
PAKOD	21.851.704	0	21.801.404	-50.300	74.000	0	74.000	0
PAT	587.142	0	587.142	0	0	0	0	0
PÁKA	32.006.780	0	32.408.780	402.000	0	0	0	0
PÁLFISZEG	476.098	0	476.098	0	0	0	0	0
PETHOHENYE	1.026.454	0	1.026.454	0	100.000	0	100.000	0
PETRIKERESZTÚR	985.106	0	985.106	0	0	0	0	0
PETRIVENTE	1.150.032	0	1.150.032	0	0	0	0	0
PÓKASZEPETK	33.578.094	0	34.171.924	593.830	8.000	0	8.000	0
PÓRSZOMBAT	4.235.542	0	4.019.712	-215.830	2.000	0	2.000	0
PÖLÖSKE	17.871.734	-96.000	17.702.734	-73.000	124.000	0	124.000	0
PÖLÖSKEFO	1.276.132	0	1.276.132	0	0	0	0	0
PÖRDEFÖLDE	184.106	0	184.106	0	0	0	0	0
PÖTRÉTE	912.964	0	912.964	0	0	0	0	0
PUSZTAAPÁTI	126.100	0	126.100	0	2.000	0	2.000	0
PUSZTAEDERICS	1.555.016	0	1.555.016	0	62.000	0	62.000	0
PUSZTAMAGYARÓD	24.154.742	0	24.464.402	309.660	0	0	0	0
PUSZTASZENTLÁSZLÓ	14.694.970	0	14.882.370	187.400	0	0	0	0
RAMOCSA	105.924	0	105.924	0	0	0	0	0
RESZNEK	1.023.932	0	1.023.932	0	0	0	0	0
REZI	20.449.383	-213.660	20.775.043	539.320	144.000	0	144.000	0
RÉDICS	40.476.252	0	40.412.122	-64.130	12.000	0	12.000	0
RIGYÁC	1.223.170	0	1.223.170	0	0	0	0	0
SALOMVÁR	24.165.278	0	24.416.268	250.990	46.000	0	46.000	0
SAND	1.311.440	0	1.311.440	0	0	0	0	0

A HELYI ÖNKORMÁNYZATOK 1999. ÉVI TERVEZETT–TÉNYLEGES NORMATÍV ÁLLAMI HOZZÁJÁRULÁSÁNAK ELSZÁMOLÁSA

ZALA MEGYE

Megyekód: 20

Önkormányzat	Normatív állami hozzájárulás összesen (kötött felhasználású támogatások nélkül)				Lakott külterülettel kapcsolatos átengedett személyi jövedelemadó			
	Normatív állami hozzájárulás összesen				Állami hozzájárulás, Ft			
	Tervezett	Évközi változás	Tényleges	Eltérés	Tervezett	Évközi változás	Tényleges	Eltérés
SÁRHIDA	7.047.208	0	7.232.004	184.796	0	0	0	0
SÁRMELLÉK	38.116.126	0	37.611.356	—504.770	0	0	0	0
SEMJÉNHÁZA	3.916.346	0	3.796.516	—119.830	0	0	0	0
SÉNYE	110.968	0	110.968	0	0	0	0	0
SORMÁS	7.818.434	—513.320	7.368.944	63.830	2.000	0	2.000	0
SÓJTÖR	29.097.812	0	28.793.152	—304.660	30.000	0	30.000	0
SURD	17.297.674	0	17.259.674	—38.000	12.000	0	12.000	0
SÜMEGCSEHI	16.994.890	0	17.364.050	369.160	0	0	0	0
SZALAPA	594.216	0	594.216	0	0	0	0	0
SZENTGYÖRGYVÁR	768.708	0	768.708	0	20.000	0	20.000	0
SZENTGYÖRGYVÖLGY	11.782.008	0	11.879.508	97.500	0	0	0	0
SZENTKOZMADOMBJA	236.952	0	236.952	0	0	0	0	0
SZENTLISZLÓ	2.146.564	0	2.223.664	77.100	0	0	0	0
SZENTMARGITFALVA	320.754	0	320.754	0	0	0	0	0
SZENTPÉTERFÖLDE	1.459.180	0	1.459.180	0	0	0	0	0
SZENTPÉTERÚR	17.958.920	0	18.001.430	42.510	2.000	0	2.000	0
SZEPETNEK	30.016.384	0	29.978.054	—38.330	12.000	0	12.000	0
SZÉCSISZIGET	1.693.060	0	1.693.060	0	0	0	0	0
SZILVÁGY	658.242	0	658.242	0	8.000	0	8.000	0
SZÍJÁRTÓHÁZA	131.144	0	131.144	0	0	0	0	0
TESKÁND	36.906.912	0	37.520.902	613.990	52.000	0	52.000	0
TILAJ	1.562.582	0	1.562.582	0	0	0	0	0
TORMAFÖLDE	6.398.148	0	5.949.658	—448.490	16.000	0	16.000	0
TORNYISZENTMIKLÓS	8.122.650	0	8.122.650	0	22.000	0	22.000	0
TÓFEJ	25.882.376	0	25.368.886	—513.490	0	0	0	0
TÓTSZENTMÁRTON	10.052.988	0	9.892.158	—160.830	0	0	0	0
TÓTSZERDAHELY	35.606.344	0	35.208.914	—397.430	10.000	0	10.000	0
TÜRJE	36.712.336	0	36.655.406	—56.930	72.000	0	72.000	0
ÚJUDVAR	15.504.274	0	16.033.764	529.490	18.000	0	18.000	0
VALKONYA	168.350	0	168.350	0	0	0	0	0

A HELYI ÖNKORMÁNYZATOK 1999. ÉVI TERVEZETT-TÉNYLEGES NORMATÍV ÁLLAMI HOZZÁJÁRULÁSÁNAK ELSZÁMOLÁSA

ZALA MEGYE

Megyekód: 20

Önkormányzat	Normatív állami hozzájárulás összesen (kötött felhasználású támogatások nélkül)				Lakott külterülettel kapcsolatos átengedett személyi jövedelemadó			
	Normatív állami hozzájárulás összesen				Állami hozzájárulás, Ft			
	Tervezett	Évközi változás	Tényleges	Eltérés	Tervezett	Évközi változás	Tényleges	Eltérés
VASBOLDOGASSZONY	1.629.212	—211.888	1.417.324	0	36.000	0	36.000	0
VASPÖR	5.195.594	—144.330	5.137.264	86.000	202.000	0	202.000	0
VÁLLUS	408.671	0	408.671	0	8.000	0	8.000	0
VÁRFÖLDE	2.311.568	0	2.157.368	—154.200	0	0	0	0
VÁRVÖLGY	20.393.318	0	20.714.808	321.490	48.000	0	48.000	0
VINDORNYAFOK	327.860	0	327.860	0	0	0	0	0
VINDORNYALAK	264.810	0	264.810	0	12.000	0	12.000	0
VINDORNYASZÓLOS	1.963.286	0	1.963.286	0	10.000	0	10.000	0
VONYARCVASHEGY	68.710.145	0	74.846.049	6.135.904	0	0	0	0
VÖCKÖND	266.454	0	266.454	0	14.000	0	14.000	0
ZAJK	741.468	0	741.468	0	0	0	0	0
ZALAAPÁTI	44.939.574	0	44.752.506	—187.068	2.000	0	2.000	0
ZALABAKSA	27.201.952	—593.320	26.280.959	—327.673	0	0	0	0
ZALABÉR	19.679.960	—286.300	19.333.830	—59.830	10.000	0	10.000	0
ZALABOLDOGFA	930.618	0	930.618	0	8.000	0	8.000	0
ZALACSÁNY	24.627.534	0	24.650.034	22.500	32.000	0	32.000	0
ZALACSÉB	1.455.194	0	1.455.194	0	14.000	0	14.000	0
ZALAEGRSZEG	2.130.499.005	388.000	2.103.515.275	—27.371.730	3.224.000	0	3.224.000	0
ZALAHÁSHÁGY	6.223.842	0	5.883.022	—340.820	4.000	0	4.000	0
ZALAGRICE	383.344	0	383.344	0	0	0	0	0
ZALAISTVÁND	4.262.136	0	4.482.296	220.160	0	0	0	0
ZALAKAROS	124.350.751	0	142.734.655	18.383.904	244.000	0	244.000	0
ZALAKOMÁR	62.288.546	—406.672	62.513.224	631.350	266.000	0	266.000	0
ZALAKÖVESKÚT	95.836	0	95.836	0	0	0	0	0
ZALALÖVŐ	74.371.828	388.000	72.128.068	—2.631.760	246.000	0	246.000	0
ZALAMERENYE	634.302	0	634.302	0	6.000	0	6.000	0
ZALASÁRSZEG	254.722	0	254.722	0	6.000	0	6.000	0
ZALASZABAR	4.128.692	0	3.976.862	—151.830	10.000	0	10.000	0
ZALASZÁNTÓ	26.291.050	0	26.590.380	299.330	222.000	0	222.000	0
ZALASZENTBALÁZS	39.901.272	0	40.045.112	143.840	0	0	0	0

A HELYI ÖNKORMÁNYZATOK 1999. ÉVI TERVEZETT-TÉNYLEGES NORMATÍV ÁLLAMI HOZZÁJÁRULÁSÁNAK ELSZÁMOLÁSA

ORSZÁG ÖSSZESEN

Önkormányzat	Üdülöhelyi feladatok				Települési igazgatási, kommunális és sportfeladatok				Közzétartási feladatok			
	Állami hozzájárulás, Ft				Állami hozzájárulás, Ft				Állami hozzájárulás, Ft			
	Tervezett	Évközi változás	Tényleges	Eltérés	Tervezett	Évközi változás	Tényleges	Eltérés	Tervezett	Évközi változás	Tényleges	Eltérés
FOVÁROS	1.320.000.000	0	1.180.977.876	—139.022.124	1.095.352.632	0	1.095.352.632	0	536.608.524	0	536.608.524	0
BARANYA MEGYE	114.510.000	0	116.080.796	1.570.796	247.384.368	0	247.384.368	0	143.537.976	0	143.537.976	0
BÁCS-KISKUN MEGYE	46.450.000	0	45.330.542	—1.119.458	333.065.304	0	333.065.304	0	209.471.750	0	209.471.750	0
BÉKÉS MEGYE	75.220.000	0	99.957.598	24.737.598	245.416.446	0	245.416.446	0	161.366.047	0	161.366.047	0
BORSOD-ABAÚJ-ZEMPLÉN MEGYE	71.152.000	0	83.107.494	11.955.494	461.429.298	0	461.429.298	0	260.048.361	0	260.048.361	0
CSONGRÁD MEGYE	20.400.000	0	20.459.492	59.492	259.960.536	0	259.960.536	0	139.171.052	0	139.171.052	0
FEJÉR MEGYE	37.200.000	—9.000	45.273.824	8.082.824	256.178.538	0	256.178.538	0	138.160.298	0	138.160.298	0
GYOR-MOSON-SOPRON MEGYE	124.378.000	0	115.156.298	—9.221.702	258.932.322	0	258.932.322	0	129.308.816	0	129.308.816	0
HAJDÚ-BIHAR MEGYE	221.800.000	0	305.748.304	83.948.304	336.083.418	0	336.083.418	0	206.230.701	0	206.230.701	0
HEVES MEGYE	73.120.000	0	98.812.660	25.692.660	199.213.344	0	199.213.344	0	110.692.608	0	110.692.608	0
KOMÁROM-ESZTERGOM MEGYE	42.800.000	0	70.926.498	28.126.498	190.781.514	0	190.781.514	0	111.562.416	0	111.562.416	0
NÓGRÁD MEGYE	3.925.000	0	5.300.090	1.375.090	134.797.014	0	134.797.014	0	80.774.923	0	80.774.923	0
PEST MEGYE	25.660.000	0	41.951.312	16.291.312	613.537.848	0	613.537.848	0	333.663.836	0	333.663.836	0
SOMOGY MEGYE	642.316.000	—600.000	775.093.960	133.377.960	205.583.994	0	205.583.994	0	136.441.533	0	136.441.533	0
SZABOLCS-SZATMÁR-BEREG MEGYE	3.000.000	0	2.747.794	—252.206	356.616.216	0	356.616.216	0	218.934.812	0	218.934.812	0
JÁSZ-NAGYKUN-SZOLNOK MEGYE	39.396.000	0	57.533.246	18.137.246	257.557.212	0	257.557.212	0	175.653.412	0	175.653.412	0
TOLNA MEGYE	25.522.000	0	25.993.012	471.012	152.974.008	0	152.974.008	0	101.854.956	0	101.854.956	0
VAS MEGYE	197.312.000	0	205.073.552	7.761.552	162.979.938	0	162.979.938	0	101.129.841	0	101.129.841	0
VESZPRÉM MEGYE	516.838.000	0	677.914.728	161.076.728	227.728.908	0	227.728.908	0	135.986.919	0	135.986.919	0
ZALA MEGYE	547.184.280	0	683.881.578	136.697.298	181.551.942	0	181.551.942	0	108.414.819	0	108.414.819	0
MEGYÉK ÖSSZESEN	2.828.183.280	—609.000	3.476.342.778	648.768.498	5.081.772.168	0	5.081.772.168	0	3.002.405.076	0	3.002.405.076	0
ORSZÁG ÖSSZESEN	4.148.183.280	—609.000	4.657.320.654	509.746.374	6.177.124.800	0	6.177.124.800	0	3.539.013.600	0	3.539.013.600	0

A HELYI ÖNKORMÁNYZATOK 1999. ÉVI TERVEZETT-TÉNYLEGES NORMATÍV ÁLLAMI HOZZÁJÁRULÁSÁNAK ELSZÁMOLÁSA

ORSZÁG ÖSSZESEN

Önkormányzat	Megyei/fővárosi igazgatási és sportfeladatok				Szociális és gyermekjóléti alapszolgáltatási feladatok				Gyermekvédelmi szakellátás			
	Állami hozzájárulás, Ft				Állami hozzájárulás, Ft				Állami hozzájárulás, Ft			
	Tervezett	Évközi változás	Tényleges	Eltérés	Tervezett	Évközi változás	Tényleges	Eltérés	Tervezett	Évközi változás	Tényleges	Eltérés
FOVÁROS	311.640.732	0	311.640.732	0	2.348.380.388	4.952.308	2.359.282.124	5.949.428	1.543.500.000	0	1.375.200.000	-168.300.000
BARANYA MEGYE	70.383.768	0	70.383.768	0	556.029.228	-1.556.119	558.838.458	4.365.349	505.080.000	0	484.020.000	-21.060.000
BÁCS-KISKUN MEGYE	94.597.750	0	94.597.750	0	662.259.776	6.799.668	667.973.108	-1.086.336	381.420.000	0	399.780.000	18.360.000
BÉKÉS MEGYE	69.823.871	0	69.823.871	0	497.421.624	-27.115	498.083.965	689.456	290.340.000	0	301.230.000	10.890.000
BORSOD-ABAÚJ-ZEMPLÉN MEGYE	131.282.073	0	131.282.073	0	1.025.377.084	-4.898.038	1.029.208.988	8.729.942	984.240.000	0	983.430.000	-810.000
CSONGRÁD MEGYE	73.961.836	0	73.961.836	0	528.169.080	-85.280	528.910.688	826.888	442.530.000	0	450.270.000	7.740.000
FEJÉR MEGYE	73.228.714	0	73.228.714	0	496.573.729	10.770.736	512.315.961	4.971.496	373.140.000	0	360.990.000	-12.150.000
GYOR-MOSON-SOPRON MEGYE	73.517.197	0	73.517.197	0	506.987.321	703.746	507.620.197	-70.870	304.290.000	0	279.450.000	-24.840.000
HAJDÚ-BIHAR MEGYE	95.619.693	0	95.619.693	0	707.182.797	4.577.568	711.578.435	-181.930	599.760.000	0	574.020.000	-25.740.000
HEVES MEGYE	56.678.544	0	56.678.544	0	375.889.060	-321.112	377.698.418	2.130.470	244.170.000	0	243.090.000	-1.080.000
KOMÁROM-ESZTERGOM MEGYE	53.936.688	0	53.936.688	0	386.058.789	-1.325.120	384.733.669	0	287.730.000	0	265.230.000	-22.500.000
NÓGRÁD MEGYE	38.351.339	0	38.351.339	0	273.748.382	-3.161.808	270.230.419	-356.155	243.990.000	0	231.390.000	-12.600.000
PEST MEGYE	174.558.748	0	174.558.748	0	1.226.156.216	5.331.449	1.235.021.537	3.533.872	675.270.000	0	663.120.000	-12.150.000
SOMOGY MEGYE	58.491.069	0	58.491.069	0	425.323.465	2.284.912	437.659.450	10.051.073	558.090.000	0	555.480.000	-2.610.000
SZABOLCS-SZATMÁR-BEREG MEGYE	101.461.516	0	101.461.516	0	732.238.863	-1.692.215	728.452.848	-2.093.800	1.047.150.000	0	1.045.800.000	-1.350.000
JÁSZ-NAGYKUN-SZOLNOK MEGYE	73.441.316	0	73.441.316	0	507.070.121	358.668	518.302.809	10.874.020	417.870.000	0	459.540.000	41.670.000
TOLNA MEGYE	43.522.908	0	43.522.908	0	299.887.188	-899.211	300.200.037	1.212.060	251.190.000	0	260.730.000	9.540.000
VAS MEGYE	46.369.713	0	46.369.713	0	343.743.085	-322.039	342.388.657	-1.032.389	173.880.000	0	181.980.000	8.100.000
VESZPRÉM MEGYE	64.943.658	0	64.943.658	0	442.967.480	6.499.566	450.115.502	648.456	295.290.000	0	292.140.000	-3.150.000
ZALA MEGYE	51.653.667	0	51.653.667	0	417.654.090	-1.126.452	420.577.575	4.049.937	263.700.000	0	268.380.000	4.680.000
MEGYÉK ÖSSZESEN	1.445.824.068	0	1.445.824.068	0	10.410.737.378	21.911.804	10.479.910.721	47.261.539	8.339.130.000	0	8.300.070.000	-39.060.000
ORSZÁG ÖSSZESEN	1.757.464.800	0	1.757.464.800	0	12.759.117.766	26.864.112	12.839.192.845	53.210.967	9.882.630.000	0	9.675.270.000	-207.360.000

A HELYI ÖNKORMÁNYZATOK 1999. ÉVI TERVEZETT-TÉNYLEGES NORMATÍV ÁLLAMI HOZZÁJÁRULÁSÁNAK ELSZÁMOLÁSA

ORSZÁG ÖSSZESEN

Önkormányzat	Bentlakásos és átmeneti elhelyezést nyújtó intézményi ellátás				Nappali szociális intézményi ellátás				Hajléktalanok átmeneti intézményei			
	Állami hozzájárulás, Ft				Állami hozzájárulás, Ft				Állami hozzájárulás, Ft			
	Tervezett	Évközi változás	Tényleges	Eltérés	Tervezett	Évközi változás	Tényleges	Eltérés	Tervezett	Évközi változás	Tényleges	Eltérés
FOVÁROS	1.656.905.600	-969.600	1.455.875.200	-200.060.800	632.297.100	-27.833.100	510.710.400	-93.753.600	266.546.400	0	265.108.200	-1.438.200
BARANYA MEGYE	670.822.400	0	672.761.600	1.939.200	131.147.100	-3.578.982	127.491.018	-77.100	7.670.400	0	7.031.200	-639.200
BÁCS-KISKUN MEGYE	632.038.400	19.392.000	659.833.600	8.403.200	182.804.100	-539.700	185.117.100	2.852.700	23.970.000	0	26.846.400	2.876.400
BÉKÉS MEGYE	629.452.800	0	615.232.000	-14.220.800	204.700.500	-154.200	213.027.300	8.481.000	22.691.600	0	23.970.000	1.278.400
BORSOD-ABAÚJ-ZEMPLÉN MEGYE	736.755.200	-24.886.400	707.990.400	-3.878.400	366.841.800	-50.037.900	302.540.400	-14.263.500	15.021.200	0	12.943.800	-2.077.400
CSONGRÁD MEGYE	709.283.200	-1.616.000	699.264.000	-8.403.200	160.676.400	-539.700	180.414.000	20.277.300	31.800.200	0	41.388.200	9.588.000
FEJÉR MEGYE	315.625.600	-1.292.800	312.070.400	-2.262.400	70.392.300	0	71.394.600	1.002.300	43.785.200	0	39.630.400	-4.154.800
GYOR-MOSON-SOPRON MEGYE	373.801.600	-969.600	358.934.400	-13.897.600	108.788.100	-771.000	97.608.600	-10.408.500	42.187.200	0	41.068.600	-1.118.600
HAJDÚ-BIHAR MEGYE	443.936.000	0	432.947.200	-10.988.800	146.567.100	-539.700	147.877.800	1.850.400	3.196.000	0	5.113.600	1.917.600
HEVES MEGYE	362.166.400	0	363.782.400	1.616.000	98.688.000	-925.200	95.912.400	-1.850.400	10.227.200	0	10.706.600	479.400
KOMÁROM-ESZTERGOM MEGYE	368.630.400	0	367.337.600	-1.292.800	117.037.800	-1.464.900	116.883.600	1.310.700	30.841.400	0	31.640.400	799.000
NÓGRÁD MEGYE	231.593.600	0	232.886.400	1.292.800	74.555.700	-385.500	74.478.600	308.400	9.588.000	-1.278.400	9.907.600	1.598.000
PEST MEGYE	565.782.400	0	561.904.000	-3.878.400	126.829.500	-2.081.700	118.734.000	-6.013.800	18.856.400	0	11.825.200	-7.031.200
SOMOGY MEGYE	291.708.800	0	293.971.200	2.262.400	141.786.900	-4.163.400	137.623.500	0	9.907.600	0	8.149.800	-1.757.800
SZABOLCS-SZATMÁR-BEREG MEGYE	440.057.600	-9.372.800	410.000.000	-20.684.800	260.212.500	-5.319.900	267.074.400	12.181.800	32.759.000	-1.598.000	27.485.600	-3.675.400
JÁSZ-NAGYKUN-SZOLNOK MEGYE	650.137.600	-8.080.000	570.307.200	-71.750.400	133.691.400	-693.900	136.389.900	3.392.400	9.108.600	0	9.907.600	799.000
TOLNA MEGYE	313.040.000	-969.600	311.747.200	-323.200	76.329.000	-1.464.900	74.324.400	-539.700	12.464.400	-159.800	11.665.400	-639.200
VAS MEGYE	144.006.400	0	161.136.000	17.129.600	106.783.500	0	107.246.100	462.600	22.052.400	0	22.052.400	0
VESZPRÉM MEGYE	371.539.200	0	362.812.800	-8.726.400	94.062.000	-1.773.300	90.052.800	-2.235.900	22.691.600	0	22.531.800	-159.800
ZALA MEGYE	347.299.200	0	353.440.000	6.140.800	91.980.300	-231.300	90.361.200	-1.387.800	479.400	0	0	-479.400
MEGYÉK ÖSSZESEN	8.597.676.800	-27.795.200	8.448.358.400	-121.523.200	2.693.874.000	-74.665.182	2.634.551.718	15.342.900	369.297.800	-3.036.200	363.864.600	-2.397.000
ORSZÁG ÖSSZESEN	10.254.582.400	-28.764.800	9.904.233.600	-321.584.000	3.326.171.100	-102.498.282	3.145.262.118	-78.410.700	635.844.200	-3.036.200	628.972.800	-3.835.200

A HELYI ÖNKORMÁNYZATOK 1999. ÉVI TERVEZETT-TÉNYLEGES NORMATÍV ÁLLAMI HOZZÁJÁRULÁSÁNAK ELSZÁMOLÁSA

ORSZÁG ÖSSZESEN

Önkormányzat	Pszichiátriai és szenvedélybetegek, fogyatékosok bentlakásos intézményi ellátása				Bölcsődei ellátás				Óvodai nevelés			
	Állami hozzájárulás, Ft				Állami hozzájárulás, Ft				Állami hozzájárulás, Ft			
	Tervezett	Évközi változás	Tényleges	Eltérés	Tervezett	Évközi változás	Tényleges	Eltérés	Tervezett	Évközi változás	Tényleges	Eltérés
FOVÁROS	1.498.180.000	0	1.454.065.000	-44.115.000	739.072.000	37.120.000	744.192.000	-32.000.000	4.045.760.000	0	4.012.160.000	-33.600.000
BARANYA MEGYE	587.335.000	0	576.955.000	-10.380.000	89.088.000	0	74.496.000	-14.592.000	1.119.840.000	-1.040.000	1.111.680.000	-7.120.000
BÁCS-KISKUN MEGYE	721.842.500	0	694.595.000	-27.247.500	112.640.000	-3.072.000	112.512.000	2.944.000	1.388.560.000	-3.000.000	1.385.480.000	-80.000
BÉKÉS MEGYE	664.320.000	0	655.670.000	-8.650.000	78.080.000	0	82.048.000	3.968.000	1.075.600.000	-15.946.667	1.061.680.000	2.026.667
BORSOD-ABAÚJ-ZEMPLÉN MEGYE	911.710.000	0	900.465.000	-11.245.000	93.440.000	0	87.296.000	-6.144.000	2.198.880.000	-1.200.000	2.196.160.000	-1.520.000
CSONGRÁD MEGYE	528.082.500	0	552.302.500	24.220.000	151.296.000	-384.000	143.616.000	-7.296.000	1.157.520.000	-320.000	1.159.520.000	2.320.000
FEJÉR MEGYE	487.427.500	0	490.455.000	3.027.500	94.720.000	0	87.808.000	-6.912.000	1.310.240.000	-2.453.334	1.291.040.000	-16.746.666
GYOR-MOSON-SOPRON MEGYE	457.585.000	0	453.692.500	-3.892.500	119.936.000	0	120.832.000	896.000	1.180.640.000	-2.480.000	1.175.120.000	-3.040.000
HAJDÚ-BIHAR MEGYE	681.187.500	0	688.540.000	7.352.500	110.720.000	0	103.680.000	-7.040.000	1.753.040.000	-2.106.667	1.737.440.000	-13.493.333
HEVES MEGYE	496.077.500	0	506.457.500	10.380.000	46.848.000	0	43.008.000	-3.840.000	885.280.000	-400.000	880.240.000	-4.640.000
KOMÁROM-ESZTERGOM MEGYE	257.770.000	0	256.905.000	-865.000	70.400.000	0	67.712.000	-2.688.000	906.320.000	-2.320.000	894.960.000	-9.040.000
NÓGRÁD MEGYE	401.360.000	0	409.577.500	8.217.500	17.920.000	0	11.008.000	-6.912.000	637.200.000	-560.000	635.120.000	-1.520.000
PEST MEGYE	842.510.000	0	838.185.000	-4.325.000	169.344.000	0	157.184.000	-12.160.000	3.031.360.000	-1.280.000	3.032.560.000	2.480.000
SOMOGY MEGYE	631.450.000	0	635.775.000	4.325.000	55.552.000	0	53.376.000	-2.176.000	1.010.560.000	-560.000	990.560.000	-19.440.000
SZABOLCS-SZATMÁR-BEREG MEGYE	844.240.000	0	851.592.500	7.352.500	82.432.000	0	86.400.000	3.968.000	1.908.160.000	-160.000	1.910.480.000	2.480.000
JÁSZ-NAGYKUN-SZOLNOK MEGYE	463.207.500	0	546.247.500	83.040.000	100.224.000	-1.152.000	96.768.000	-2.304.000	1.182.640.000	-640.000	1.183.520.000	1.520.000
TOLNA MEGYE	398.765.000	0	398.332.500	-432.500	29.312.000	0	27.264.000	-2.048.000	730.800.000	0	728.320.000	-2.480.000
VAS MEGYE	541.922.500	0	529.380.000	-12.542.500	61.696.000	0	58.624.000	-3.072.000	732.080.000	-880.000	735.840.000	4.640.000
VESZPRÉM MEGYE	283.720.000	0	323.942.500	40.222.500	62.976.000	0	66.432.000	3.456.000	1.047.680.000	-1.920.000	1.040.720.000	-5.040.000
ZALA MEGYE	357.245.000	0	355.082.500	-2.162.500	49.408.000	0	51.840.000	2.432.000	774.480.000	-2.320.000	773.880.000	1.720.000
MEGYÉK ÖSSZESEN	10.557.757.500	0	10.664.152.500	106.395.000	1.596.032.000	-4.608.000	1.531.904.000	-59.520.000	24.030.880.000	-39.586.668	23.924.320.000	-66.973.332
ORSZÁG ÖSSZESEN	12.055.937.500	0	12.118.217.500	62.280.000	2.335.104.000	32.512.000	2.276.096.000	-91.520.000	28.076.640.000	-39.586.668	27.936.480.000	-100.573.332

A HELYI ÖNKORMÁNYZATOK 1999. ÉVI TERVEZETT-TÉNYLEGES NORMATÍV ÁLLAMI HOZZÁJÁRULÁSÁNAK ELSZÁMOLÁSA

ORSZÁG ÖSSZESEN

Önkormányzat	Iskolai oktatás				Iskolai szakképzés				Különleges gondozás keretében nyújtott ellátás			
	Állami hozzájárulás, Ft				Állami hozzájárulás, Ft				Állami hozzájárulás, Ft			
	Tervezett	Évközi változás	Tényleges	Eltérés	Tervezett	Évközi változás	Tényleges	Eltérés	Tervezett	Évközi változás	Tényleges	Eltérés
FOVÁROS	17.523.889.000	0	18.452.942.000	929.053.000	5.185.535.000	0	4.111.275.000	-1.074.260.000	1.529.532.000	10.282.000	1.418.355.000	-121.459.000
BARANYA MEGYE	4.453.971.000	-2.822.000	4.440.698.000	-10.451.000	545.325.000	0	523.155.000	-22.170.000	462.284.000	6.790.000	453.984.000	-15.090.000
BÁCS-KISKUN MEGYE	5.806.673.000	-8.323.000	5.793.346.000	-5.004.000	828.185.000	-31.082.083	726.800.000	-70.302.917	515.487.000	9.506.000	520.269.000	-4.724.000
BÉKÉS MEGYE	4.484.876.000	-1.412.000	4.430.351.000	-53.113.000	574.240.000	-13.950.000	597.810.000	37.520.000	390.100.000	6.014.000	398.555.000	2.441.000
BORSOD-ABAÚJ-ZEMPLÉN MEGYE	9.400.125.000	-22.788.000	9.320.767.000	-56.570.000	1.162.390.000	-12.180.000	1.169.315.000	19.105.000	789.260.000	8.730.000	792.149.000	-5.841.000
CSONGRÁD MEGYE	4.777.198.000	-249.000	4.751.693.000	-25.256.000	675.605.000	-930.000	669.585.000	-5.090.000	282.887.000	3.492.000	290.065.000	3.686.000
FEJÉR MEGYE	4.963.303.000	-913.000	4.902.689.000	-59.701.000	623.355.000	0	622.985.000	-370.000	481.356.000	9.700.000	481.940.000	-9.116.000
GYOR-MOSON-SOPRON MEGYE	4.962.108.000	-24.204.000	4.484.417.000	-453.487.000	617.030.000	-76.430.000	800.950.000	260.350.000	360.591.000	5.432.000	377.811.000	11.788.000
HAJDÚ-BIHAR MEGYE	6.654.122.000	-18.011.000	6.562.692.000	-73.419.000	912.155.000	-24.150.000	874.655.000	-13.350.000	515.785.000	5.238.000	527.321.000	6.298.000
HEVES MEGYE	3.399.694.000	-1.403.000	3.359.991.000	-38.300.000	382.945.000	0	387.860.000	4.915.000	601.721.000	6.984.000	636.674.000	27.969.000
KOMÁROM-ESZTERGOM MEGYE	3.475.055.000	-1.221.000	3.469.919.000	-3.915.000	606.720.000	-800.000	575.575.000	-30.345.000	348.449.000	2.328.000	350.710.000	-67.000
NÓGRÁD MEGYE	2.431.506.000	-548.000	2.410.372.000	-20.586.000	260.070.000	0	270.085.000	10.015.000	169.894.000	3.880.000	172.964.000	-810.000
PEST MEGYE	9.610.980.000	2.592.500	9.580.459.720	-33.112.780	603.885.000	-1.841.666	634.970.834	32.927.500	815.346.000	16.057.000	828.905.000	-2.498.000
SOMOGY MEGYE	3.572.174.000	-6.225.000	3.532.921.000	-33.028.000	680.465.000	0	693.100.000	12.635.000	473.259.000	5.238.000	483.573.000	5.076.000
SZABOLCS-SZATMÁR-BEREG MEGYE	7.344.297.000	-4.710.000	7.296.784.000	-42.803.000	850.575.000	-31.485.000	852.005.000	32.915.000	682.246.000	24.638.000	722.638.370	15.754.370
JÁSZ-NAGYKUN-SZOLNOK MEGYE	5.049.727.000	-1.902.000	4.986.737.000	-61.088.000	708.865.000	-420.000	735.320.000	26.875.000	358.751.000	3.298.000	354.880.000	-7.169.000
TOLNA MEGYE	2.853.069.000	-1.512.000	2.826.910.000	-24.647.000	357.695.000	-1.240.000	344.060.000	-12.395.000	223.482.000	2.910.000	233.038.000	6.646.000
VAS MEGYE	2.989.314.000	-664.000	2.966.488.000	-22.162.000	269.075.000	0	275.980.000	6.905.000	266.686.000	5.044.000	272.454.000	724.000
VESZPRÉM MEGYE	4.417.856.000	-83.000	4.388.495.000	-29.278.000	480.280.000	0	483.145.000	2.865.000	335.803.000	2.910.000	332.747.000	-5.966.000
ZALA MEGYE	3.526.208.000	-1.121.000	3.527.222.000	2.135.000	451.590.000	-5.100.000	410.695.000	-35.795.000	225.639.000	4.074.000	233.068.000	3.355.000
MEGYÉK ÖSSZESEN	94.172.256.000	-95.518.500	93.032.951.720	-1.043.785.780	11.590.450.000	-199.608.749	11.648.050.834	257.209.583	8.299.026.000	132.263.000	8.463.745.370	32.456.370
ORSZÁG ÖSSZESEN	111.696.145.000	-95.518.500	111.485.893.720	-114.732.780	16.775.985.000	-199.608.749	15.759.325.834	-817.050.417	9.828.558.000	142.545.000	9.882.100.370	-89.002.630

A HELYI ÖNKORMÁNYZATOK 1999. ÉVI TERVEZETT-TÉNYLEGES NORMATÍV ÁLLAMI HOZZÁJÁRULÁSÁNAK ELSZÁMOLÁSA

ORSZÁG ÖSSZESEN

Önkormányzat	Alapfokú művészet oktatás				Kollégiumi, externátusi nevelés, ellátás				Hozzájárulás egyéb közoktatási feladatokhoz			
	Állami hozzájárulás, Ft				Állami hozzájárulás, Ft				Állami hozzájárulás, Ft			
	Tervezett	Évközi változás	Tényleges	Eltérés	Tervezett	Évközi változás	Tényleges	Eltérés	Tervezett	Évközi változás	Tényleges	Eltérés
FOVÁROS	929.950.000	0	950.418.000	20.468.000	815.328.000	0	804.688.000	-10.640.000	3.460.426.360	-8.645.500	3.286.381.730	-165.399.130
BARANYA MEGYE	208.865.000	-392.000	205.001.000	-3.472.000	451.136.000	0	440.800.000	-10.336.000	1.506.254.370	-5.430.190	1.474.553.700	-26.270.480
BÁCS-KISKUN MEGYE	222.580.000	-735.000	226.920.000	5.075.000	582.920.000	-7.473.333	570.608.000	-4.838.667	1.434.256.590	-23.408.813	1.356.560.280	-54.287.497
BÉKÉS MEGYE	221.423.000	-49.000	222.576.000	1.202.000	736.440.000	0	742.520.000	6.080.000	1.069.097.900	-3.176.930	1.007.519.380	-58.401.590
BORSOD-ABAÚJ-ZEMPLÉN MEGYE	426.858.000	-1.470.000	429.530.000	4.142.000	836.304.000	-760.000	803.624.000	-31.920.000	2.775.114.780	-32.678.570	2.659.413.270	-83.022.940
CSONGRÁD MEGYE	218.280.000	0	220.228.000	1.948.000	526.376.000	0	516.648.000	-9.728.000	1.079.243.590	-2.733.990	1.080.275.580	3.765.980
FEJÉR MEGYE	199.369.000	0	205.358.000	5.989.000	375.136.000	0	372.552.000	-2.584.000	1.242.949.580	-777.763	1.224.668.600	-17.503.217
GYOR-MOSON-SOPRON MEGYE	141.389.000	0	139.555.000	-1.834.000	424.992.000	-14.389.333	437.456.000	26.853.333	1.349.781.530	-17.924.454	1.311.554.430	-20.302.646
HAJDÚ-BIHAR MEGYE	244.693.000	0	256.157.000	11.464.000	690.384.000	0	672.600.000	-17.784.000	1.628.762.270	-4.166.977	1.551.491.360	-73.103.933
HEVES MEGYE	128.723.000	0	128.413.000	-310.000	328.320.000	0	327.256.000	-1.064.000	1.066.449.140	-1.412.260	1.035.220.980	-29.815.900
KOMÁROM-ESZTERGOM MEGYE	144.869.000	0	143.583.000	-1.286.000	192.584.000	-760.000	186.504.000	-5.320.000	859.039.740	-1.946.500	829.118.600	-27.974.640
NÓGRÁD MEGYE	106.668.000	0	106.062.000	-606.000	129.504.000	0	129.656.000	152.000	823.900.560	-404.310	801.697.650	-21.798.600
PEST MEGYE	767.307.000	-196.000	778.191.000	11.080.000	322.392.000	-5.890.000	305.925.840	-10.576.160	2.291.332.090	2.406.928	2.215.769.833	-77.969.185
SOMOGY MEGYE	171.436.000	-2.009.000	167.826.000	-1.601.000	587.480.000	0	579.272.000	-8.208.000	1.588.577.250	658.590	1.544.912.340	-44.323.500
SZABOLCS-SZATMÁR-BEREG MEGYE	218.526.000	-1.519.000	214.284.000	-2.723.000	894.824.000	-14.592.000	879.168.000	-1.064.000	2.405.948.670	-937.650	2.305.887.540	-99.123.480
JÁSZ-NAGYKUN-SZOLNOK MEGYE	150.703.000	0	148.482.000	-2.221.000	564.376.000	0	561.184.000	-3.192.000	1.037.943.120	-2.540.280	1.003.263.230	-32.139.610
TOLNA MEGYE	141.265.000	0	144.081.000	2.816.000	353.248.000	0	346.864.000	-6.384.000	965.508.680	-8.134.330	936.457.630	-20.916.720
VAS MEGYE	147.256.000	0	145.164.000	-2.092.000	333.640.000	152.000	328.472.000	-5.320.000	1.008.152.450	-844.270	987.920.120	-19.388.060
VESZPRÉM MEGYE	185.634.000	0	186.377.000	743.000	370.880.000	0	360.544.000	-10.336.000	1.430.736.710	-2.980.580	1.393.166.610	-34.589.520
ZALA MEGYE	160.509.000	0	167.611.000	7.102.000	342.608.000	0	341.240.000	-1.368.000	1.253.926.930	-921.950	1.230.013.040	-22.991.940
MEGYÉK ÖSSZESEN	4.206.353.000	-6.370.000	4.235.399.000	35.416.000	9.043.544.000	-43.712.666	8.902.893.840	-96.937.494	26.816.975.950	-107.354.299	25.949.464.173	-760.157.478
ORSZÁG ÖSSZESEN	5.136.303.000	-6.370.000	5.185.817.000	55.884.000	9.858.872.000	-43.712.666	9.707.581.840	-107.577.494	30.277.402.310	-115.999.799	29.235.845.903	-925.556.608

A HELYI ÖNKORMÁNYZATOK 1999. ÉVI TERVEZETT-TÉNYLEGES NORMATÍV ÁLLAMI HOZZÁJÁRULÁSÁNAK ELSZÁMOLÁSA

ORSZÁG ÖSSZESEN

Önkormányzat	Helyi közművelődési és közgyűjteményi feladatok				Megyei/fővárosi közművelődési és közgyűjteményi feladatok ellátása			
	Állami hozzájárulás, Ft				Állami hozzájárulás, Ft			
	Tervezett	Évközi változás	Tényleges	Eltérés	Tervezett	Évközi változás	Tényleges	Eltérés
FOVÁROS	1.170.957.780	0	1.170.957.780	0	440.245.880	0	440.245.880	0
BARANYA MEGYE	264.459.720	0	264.459.720	0	140.459.120	0	140.459.120	0
BÁCS-KISKUN MEGYE	356.054.660	0	356.054.660	0	170.547.500	0	170.547.500	0
BÉKÉS MEGYE	262.355.965	0	262.355.965	0	139.763.390	0	139.763.390	0
BORSOD-ABAÚJ-ZEMPLÉN MEGYE	493.278.795	0	493.278.795	0	216.131.570	0	216.131.570	0
CSONGRÁD MEGYE	277.903.940	0	277.903.940	0	144.905.240	0	144.905.240	0
FEJÉR MEGYE	273.860.895	0	273.860.895	0	143.994.260	0	143.994.260	0
GYOR-MOSON-SOPRON MEGYE	276.804.755	0	276.804.755	0	144.352.730	0	144.352.730	0
HAJDÚ-BIHAR MEGYE	359.281.095	0	359.281.095	0	171.817.370	0	171.817.370	0
HEVES MEGYE	212.963.760	0	212.963.760	0	123.428.960	0	123.428.960	0
KOMÁROM-ESZTERGOM MEGYE	203.949.935	0	203.949.935	0	120.021.920	0	120.021.920	0
NÓGRÁD MEGYE	144.101.185	0	144.101.185	0	100.655.510	0	100.655.510	0
PEST MEGYE	655.886.420	0	655.886.420	0	269.907.320	0	269.907.320	0
SOMOGY MEGYE	219.774.135	0	219.774.135	0	125.681.210	0	125.681.210	0
SZABOLCS-SZATMÁR-BEREG MEGYE	381.231.140	0	381.231.140	0	179.076.440	0	179.076.440	0
JÁSZ-NAGYKUN-SZOLNOK MEGYE	275.334.730	0	275.334.730	0	144.258.440	0	144.258.440	0
TOLNA MEGYE	163.532.820	0	163.532.820	0	107.081.720	0	107.081.720	0
VAS MEGYE	174.229.395	0	174.229.395	0	110.619.170	0	110.619.170	0
VESZPRÉM MEGYE	243.447.570	0	243.447.570	0	133.699.220	0	133.699.220	0
ZALA MEGYE	194.083.305	0	194.083.305	0	117.185.030	0	117.185.030	0
MEGYÉK ÖSSZESEN	5.432.534.220	0	5.432.534.220	0	2.803.586.120	0	2.803.586.120	0
ORSZÁG ÖSSZESEN	6.603.492.000	0	6.603.492.000	0	3.243.832.000	0	3.243.832.000	0

A HELYI ÖNKORMÁNYZATOK 1999. ÉVI TERVEZETT–TÉNYLEGES NORMATÍV ÁLLAMI HOZZÁJÁRULÁSÁNAK ELSZÁMOLÁSA
ORSZÁG ÖSSZESEN

Önkormányzat	Normatív állami hozzájárulás összesen (kötött felhasználású támogatások nélkül)				Lakott külterülettel kapcsolatos átengedett személyi jövedelemadó			
	Normatív állami hozzájárulás összesen				Állami hozzájárulás, Ft			
	Tervezett	Évközi változás	Tényleges	Eltérés	Tervezett	Évközi változás	Tényleges	Eltérés
FOVÁROS	47.050.107.396	14.906.108	45.936.436.078	—1.128.577.426	10.432.000	0	10.432.000	0
BARANYA MEGYE	12.275.582.450	—8.029.291	12.133.770.724	—133.782.435	14.032.000	0	14.032.000	0
BÁCS-KISKUN MEGYE	14.705.823.330	—41.936.261	14.535.707.994	—128.179.075	134.296.000	0	135.230.000	934.000
BÉKÉS MEGYE	11.892.729.143	—28.701.912	11.828.955.962	—35.071.269	36.260.000	0	36.302.000	42.000
BORSOD-ABAÚJ-ZEMPLÉN MEGYE	23.355.639.161	—142.168.908	23.040.110.449	—173.359.804	15.986.000	0	16.996.000	1.010.000
CSONGRÁD MEGYE	12.185.249.574	—3.365.970	12.200.542.064	18.658.460	76.730.000	0	76.746.000	16.000
FEJÉR MEGYE	11.999.995.614	15.024.839	11.906.593.490	—108.426.963	16.116.000	0	16.132.000	16.000
GYOR-MOSON-SOPRON MEGYE	11.957.400.571	—131.032.641	11.584.141.845	—242.226.085	9.828.000	0	9.830.000	2.000
HAJDÚ-BIHAR MEGYE	16.482.322.944	—39.158.776	16.320.893.976	—122.270.192	39.642.000	0	42.336.000	2.694.000
HEVES MEGYE	9.203.295.516	2.522.428	9.198.100.174	—7.717.770	1.982.000	0	1.974.000	—8.000
KOMÁROM-ESZTERGOM MEGYE	8.774.557.602	—7.509.520	8.691.990.840	—75.057.242	7.802.000	0	7.814.000	12.000
NÓGRÁD MEGYE	6.314.103.213	—2.458.018	6.269.415.230	—42.229.965	3.640.000	0	3.618.000	—22.000
PEST MEGYE	23.140.564.778	15.098.511	23.052.261.448	—103.401.841	68.874.000	0	63.920.000	—4.954.000
SOMOGY MEGYE	11.586.057.956	—5.375.898	11.635.265.191	54.583.133	15.304.000	0	15.300.000	—4.000
SZABOLCS-SZATMÁR-BEREG MEGYE	18.983.986.757	—46.748.565	18.838.120.176	—99.118.016	46.202.000	—54.000	46.122.000	—26.000
JÁSZ-NAGYKUN-SZOLNOK MEGYE	12.299.955.451	—11.771.512	12.294.627.595	6.443.656	25.522.000	0	25.522.000	0
TOLNA MEGYE	7.600.543.680	—11.469.841	7.538.953.591	—50.120.248	15.946.000	0	15.946.000	0
VAS MEGYE	7.932.927.392	2.485.691	7.915.526.886	—19.886.197	3.822.000	0	3.822.000	0
VESZPRÉM MEGYE	11.164.760.265	2.652.686	11.276.943.015	109.530.064	13.912.000	0	14.000.000	88.000
ZALA MEGYE	9.462.799.963	—6.746.702	9.560.180.656	104.127.395	9.564.000	0	9.546.000	—18.000
MEGYÉK ÖSSZESEN	241.318.295.360	—448.689.660	239.822.101.306	—1.047.504.394	555.460.000	—54.000	555.188.000	—218.000
ORSZÁG ÖSSZESEN	288.368.402.756	—433.783.552	285.758.537.384	—2.176.081.820	565.892.000	—54.000	565.620.000	—218.000

A HELYI ÖNKORMÁNYZATOK 1999. ÉVI TERVEZETT–TÉNYLEGES NORMATÍV MÓDON ELOSZTOTT, KÖTÖTT FELHASZNÁLÁSÚ TÁMOGATÁSOK ELSZÁMOLÁSA
 FŐVÁROS Megyekód: 01

Önkormányzat	Nemzeti-etnikai kisebbségi program szerinti nevelés és két tannyelvű oktatás					Pedagógus szakvizsga és továbbképzés				
	Állami hozzájárulás, Ft					Állami hozzájárulás, Ft				
	Tervezett	Évközi változás	Tényleges	Felhasznált	Eltérés	Tervezett	Évközi változás	Tényleges	Felhasznált	Eltérés
FOVÁROSI ÖNKORMÁNYZAT	82.406.000	0	86.321.000	86.321.000	3.915.000	169.015.400	0	161.995.800	126.899.352	—42.116.048
BUDAPEST I. KERÜLET	0	0	0	0	0	10.747.400	0	10.900.000	6.588.145	—4.159.255
BUDAPEST II. KERÜLET	6.940.000	0	7.668.000	7.668.000	728.000	23.086.200	0	22.911.800	20.803.299	—2.282.901
BUDAPEST III. KERÜLET	24.573.000	0	16.187.000	16.187.000	—8.386.000	38.934.800	0	38.934.800	38.934.800	0
BUDAPEST IV. KERÜLET	0	0	0	0	0	30.759.800	0	30.563.600	30.563.600	—196.200
BUDAPEST V. KERÜLET	916.000	0	1.040.000	1.040.000	124.000	12.905.600	0	7.957.000	7.957.000	—4.948.600
BUDAPEST VI. KERÜLET	30.752.000	0	25.216.000	25.216.000	—5.536.000	14.911.200	0	14.213.600	14.213.600	—697.600
BUDAPEST VII. KERÜLET	4.453.000	0	5.154.000	5.154.000	701.000	13.058.200	0	13.058.200	12.773.770	—284.430
BUDAPEST VIII. KERÜLET	63.321.000	0	63.973.000	61.198.108	—2.122.892	16.437.200	—196.200	16.023.000	15.662.810	—578.190
BUDAPEST IX. KERÜLET	7.506.000	0	8.262.000	8.262.000	756.000	17.178.400	0	10.834.600	10.834.600	—6.343.800
BUDAPEST X. KERÜLET	5.472.000	0	5.746.000	5.746.000	274.000	25.244.400	0	25.244.400	25.244.400	0
BUDAPEST XI. KERÜLET	4.706.000	0	5.330.000	5.330.000	624.000	32.111.400	0	37.016.400	37.016.400	4.905.000
BUDAPEST XII. KERÜLET	1.664.000	0	1.696.000	1.696.000	32.000	18.159.400	0	18.573.600	14.461.597	—3.697.803
BUDAPEST XIII. KERÜLET	18.475.000	0	18.172.000	18.172.000	—303.000	28.470.800	0	28.078.400	27.170.967	—1.299.833
BUDAPEST XIV. KERÜLET	29.623.000	0	29.612.000	29.612.000	—11.000	29.233.800	—588.600	28.841.400	19.969.379	—8.675.821
BUDAPEST XV. KERÜLET	4.212.000	0	3.702.000	3.702.000	—510.000	22.475.800	0	22.214.200	19.676.474	—2.799.326
BUDAPEST XVI. KERÜLET	702.000	0	572.000	572.000	—130.000	16.895.000	0	16.851.400	16.851.400	—43.600
BUDAPEST XVII. KERÜLET	3.016.000	0	2.938.000	2.938.000	—78.000	18.137.600	0	18.050.400	14.880.913	—3.256.687
BUDAPEST XVIII. KERÜLET	24.375.000	0	24.552.000	24.552.000	177.000	27.337.200	0	27.337.200	27.337.200	0
BUDAPEST XIX. KERÜLET	2.704.000	0	2.860.000	2.860.000	156.000	15.783.200	0	15.172.800	15.172.800	—610.400
BUDAPEST XX. KERÜLET	10.139.000	0	10.620.000	10.620.000	481.000	14.475.200	0	14.388.000	7.732.980	—6.742.220
BUDAPEST XXI. KERÜLET	1.820.000	0	1.756.000	1.756.000	—64.000	24.241.600	0	23.478.600	23.478.600	—763.000
BUDAPEST XXII. KERÜLET	3.888.000	0	2.106.000	2.106.000	—1.782.000	12.992.800	0	12.905.600	8.600.854	—4.391.946
BUDAPEST XXIII. KERÜLET	15.545.000	0	15.793.000	15.793.000	248.000	5.646.200	0	4.926.800	4.926.800	—719.400
FOVÁROS ÖSSZESEN	347.208.000	0	339.276.000	336.501.108	—10.706.892	638.238.600	—784.800	620.471.600	547.751.740	—89.702.060

A HELYI ÖNKORMÁNYZATOK 1999. ÉVI TERVEZETT–TÉNYLEGES NORMATÍV MÓDON ELOSZTOTT, KÖTÖTT FELHASZNÁLÁSÚ TÁMOGATÁSOK ELSZÁMOLÁSA
 FŐVÁROS Megyekód: 01

Önkormányzat	Pedagógusok szakkönyvvásárlása					Tanulók tankönyvvásárlása				
	Állami hozzájárulás, Ft					Állami hozzájárulás, Ft				
	Tervezett	Évközi változás	Tényleges	Felhasznált	Eltérés	Tervezett	Évközi változás	Tényleges	Felhasznált	Eltérés
FOVÁROSI ÖNKORMÁNYZAT	74.792.250	0	67.801.500	64.857.851	—9.934.399	130.612.700	—49.300	118.376.100	114.707.177	—15.856.223
BUDAPEST I. KERÜLET	4.748.250	—429.000	4.251.000	4.251.000	—68.250	5.854.800	—93.500	5.519.900	5.519.900	—241.400
BUDAPEST II. KERÜLET	10.218.000	0	10.218.000	10.218.000	0	13.243.000	0	12.886.000	12.886.000	—357.000
BUDAPEST III. KERÜLET	17.569.500	—234.000	17.335.500	17.335.500	0	19.351.100	0	19.735.300	19.735.300	384.200
BUDAPEST IV. KERÜLET	13.767.000	0	13.786.500	13.786.500	19.500	19.091.000	0	18.870.000	18.870.000	—221.000
BUDAPEST V. KERÜLET	5.762.250	—39.000	5.655.000	5.655.000	—68.250	7.211.400	0	7.168.900	7.168.900	—42.500
BUDAPEST VI. KERÜLET	6.610.500	0	6.464.250	6.464.250	—146.250	9.135.800	0	8.807.700	8.807.700	—328.100
BUDAPEST VII. KERÜLET	5.869.500	0	5.460.000	5.460.000	—409.500	6.599.400	0	6.562.000	6.562.000	—37.400
BUDAPEST VIII. KERÜLET	7.322.250	—292.500	7.000.500	6.759.947	—269.803	8.812.800	—176.800	8.280.700	8.272.117	—363.883
BUDAPEST IX. KERÜLET	7.673.250	0	7.585.500	7.184.662	—488.588	9.526.800	0	8.982.800	8.982.800	—544.000
BUDAPEST X. KERÜLET	11.280.750	—409.500	10.871.250	10.871.250	0	13.521.800	—124.100	13.397.700	13.397.700	0
BUDAPEST XI. KERÜLET	17.267.250	—331.500	16.350.750	16.350.750	—585.000	18.878.500	0	17.751.400	17.751.400	—1.127.100
BUDAPEST XII. KERÜLET	8.092.500	0	8.092.500	7.882.042	—210.458	10.784.800	0	10.784.800	10.250.626	—534.174
BUDAPEST XIII. KERÜLET	12.762.750	—409.500	12.353.250	12.021.978	—331.272	15.925.600	0	15.764.100	15.764.100	—161.500
BUDAPEST XIV. KERÜLET	12.821.250	0	12.772.500	12.243.661	—577.589	17.567.800	0	16.765.400	16.660.093	—907.707
BUDAPEST XV. KERÜLET	9.896.250	0	9.915.750	8.974.677	—921.573	13.057.700	—45.900	12.595.300	12.595.300	—416.500
BUDAPEST XVI. KERÜLET	7.585.500	—468.000	7.127.250	7.127.250	9.750	9.953.500	0	9.826.000	9.826.000	—127.500
BUDAPEST XVII. KERÜLET	8.073.000	—156.000	7.800.000	7.794.645	—122.355	12.042.800	0	11.719.800	11.719.177	—323.623
BUDAPEST XVIII. KERÜLET	12.197.250	—331.500	11.612.250	11.612.250	—253.500	16.403.300	0	16.245.200	16.245.200	—158.100
BUDAPEST XIX. KERÜLET	7.059.000	0	6.639.750	6.639.750	—419.250	7.685.700	0	7.646.600	7.646.600	—39.100
BUDAPEST XX. KERÜLET	6.483.750	—468.000	5.976.750	5.852.103	—163.647	8.127.700	—8.500	7.811.500	7.811.500	—307.700
BUDAPEST XXI. KERÜLET	10.822.500	—994.500	9.759.750	9.759.750	—68.250	13.970.600	0	14.035.200	14.035.200	64.600
BUDAPEST XXII. KERÜLET	5.762.250	0	5.362.500	5.351.994	—410.256	7.884.600	0	7.575.200	7.575.200	—309.400
BUDAPEST XXIII. KERÜLET	2.505.750	—243.750	2.213.250	2.213.250	—48.750	3.700.900	0	3.619.300	3.319.226	—381.674
FOVÁROS ÖSSZESEN	286.942.500	—4.806.750	272.405.250	266.668.060	—15.467.690	398.944.100	—498.100	380.726.900	376.109.216	—22.336.784

A HELYI ÖNKORMÁNYZATOK 1999. ÉVI TERVEZETT-TÉNYLEGES NORMATÍV MÓDON ELOSZTOTT, KÖTÖTT FELHASZNÁLÁSÚ TÁMOGATÁSOK ELSZÁMOLÁSA
 FŐVÁROS Megyekód: 01

Önkormányzat	Érettségi és szakvizsgadíjak					Fővárosi és megyei közalapítványok szakmai tevékenysége				
	Állami hozzájárulás, Ft					Állami hozzájárulás, Ft				
	Tervezett	Évközi változás	Tényleges	Felhasznált	Eltérés	Tervezett	Évközi változás	Tényleges	Felhasznált	Eltérés
FOVÁROSI ÖNKORMÁNYZAT	125.141.712	0	128.472.480	128.472.480	3.330.768	189.882.000	0	189.882.000	189.882.000	0
BUDAPEST I. KERÜLET	0	0	0	0	0	0	0	0	0	0
BUDAPEST II. KERÜLET	0	0	0	0	0	0	0	0	0	0
BUDAPEST III. KERÜLET	0	0	2.406.704	2.406.704	2.406.704	0	0	0	0	0
BUDAPEST IV. KERÜLET	0	0	0	0	0	0	0	0	0	0
BUDAPEST V. KERÜLET	0	0	0	0	0	0	0	0	0	0
BUDAPEST VI. KERÜLET	0	0	0	0	0	0	0	0	0	0
BUDAPEST VII. KERÜLET	0	0	0	0	0	0	0	0	0	0
BUDAPEST VIII. KERÜLET	0	0	0	0	0	0	0	0	0	0
BUDAPEST IX. KERÜLET	0	0	0	0	0	0	0	0	0	0
BUDAPEST X. KERÜLET	0	0	0	0	0	0	0	0	0	0
BUDAPEST XI. KERÜLET	0	0	0	0	0	0	0	0	0	0
BUDAPEST XII. KERÜLET	0	0	0	0	0	0	0	0	0	0
BUDAPEST XIII. KERÜLET	0	0	0	0	0	0	0	0	0	0
BUDAPEST XIV. KERÜLET	0	0	0	0	0	0	0	0	0	0
BUDAPEST XV. KERÜLET	0	0	0	0	0	0	0	0	0	0
BUDAPEST XVI. KERÜLET	0	0	0	0	0	0	0	0	0	0
BUDAPEST XVII. KERÜLET	0	0	0	0	0	0	0	0	0	0
BUDAPEST XVIII. KERÜLET	0	0	0	0	0	0	0	0	0	0
BUDAPEST XIX. KERÜLET	0	0	0	0	0	0	0	0	0	0
BUDAPEST XX. KERÜLET	0	0	0	0	0	0	0	0	0	0
BUDAPEST XXI. KERÜLET	0	0	0	0	0	0	0	0	0	0
BUDAPEST XXII. KERÜLET	0	0	0	0	0	0	0	0	0	0
BUDAPEST XXIII. KERÜLET	0	0	0	0	0	0	0	0	0	0
FOVÁROS ÖSSZESEN	125.141.712	0	130.879.184	130.879.184	5.737.472	189.882.000	0	189.882.000	189.882.000	0

A HELYI ÖNKORMÁNYZATOK 1999. ÉVI TERVEZETT–TÉNYLEGES NORMATÍV MÓDON ELOSZTOTT, KÖTÖTT FELHASZNÁLÁSÚ TÁMOGATÁSOK ELSZÁMOLÁSA
 FŐVÁROS Megyekód: 01

Önkormányzat	Pedagógiai szakszolgálatok tevékenysége					Tűzoltóságok kötött felhasználású támogatása				
	Állami hozzájárulás, Ft					Állami hozzájárulás, Ft				
	Tervezett	Évközi változás	Tényleges	Felhasznált	Eltérés	Tervezett	Évközi változás	Tényleges	Felhasznált	Eltérés
FOVÁROSI ÖNKORMÁNYZAT	98.370.585	0	98.370.585	95.395.340	—2.975.245	3.123.747.117	0	3.123.747.117	3.123.747.117	0
BUDAPEST I. KERÜLET	0	0	0	0	0	0	0	0	0	0
BUDAPEST II. KERÜLET	0	0	0	0	0	0	0	0	0	0
BUDAPEST III. KERÜLET	0	0	6.265.320	6.265.320	6.265.320	0	0	0	0	0
BUDAPEST IV. KERÜLET	0	0	0	0	0	0	0	0	0	0
BUDAPEST V. KERÜLET	0	0	0	0	0	0	0	0	0	0
BUDAPEST VI. KERÜLET	0	0	0	0	0	0	0	0	0	0
BUDAPEST VII. KERÜLET	0	0	0	0	0	0	0	0	0	0
BUDAPEST VIII. KERÜLET	0	0	0	0	0	0	0	0	0	0
BUDAPEST IX. KERÜLET	0	0	0	0	0	0	0	0	0	0
BUDAPEST X. KERÜLET	0	0	0	0	0	0	0	0	0	0
BUDAPEST XI. KERÜLET	0	0	0	0	0	0	0	0	0	0
BUDAPEST XII. KERÜLET	0	0	0	0	0	0	0	0	0	0
BUDAPEST XIII. KERÜLET	0	0	0	0	0	0	0	0	0	0
BUDAPEST XIV. KERÜLET	0	0	0	0	0	0	0	0	0	0
BUDAPEST XV. KERÜLET	0	0	0	0	0	0	0	0	0	0
BUDAPEST XVI. KERÜLET	0	0	0	0	0	0	0	0	0	0
BUDAPEST XVII. KERÜLET	0	0	0	0	0	0	0	0	0	0
BUDAPEST XVIII. KERÜLET	0	0	0	0	0	0	0	0	0	0
BUDAPEST XIX. KERÜLET	0	0	0	0	0	0	0	0	0	0
BUDAPEST XX. KERÜLET	0	0	0	0	0	0	0	0	0	0
BUDAPEST XXI. KERÜLET	0	0	0	0	0	0	0	0	0	0
BUDAPEST XXII. KERÜLET	0	0	0	0	0	0	0	0	0	0
BUDAPEST XXIII. KERÜLET	0	0	0	0	0	0	0	0	0	0
FOVÁROS ÖSSZESEN	98.370.585	0	104.635.905	101.660.660	3.290.075	3.123.747.117	0	3.123.747.117	3.123.747.117	0

A HELYI ÖNKORMÁNYZATOK 1999. ÉVI TERVEZETT–TÉNYLEGES NORMATÍV MÓDON ELOSZTOTT, KÖTÖTT FELHASZNÁLÁSÚ TÁMOGATÁSOK ELSZÁMOLÁSA
 FŐVÁROS Megyekód: 01

Önkormányzat	Kötött felhasználású támogatások összesen				
	Normatív állami hozzájárulás összesen				
	Tervezett	Évközi változás	Tényleges	Felhasznált	Eltérés
FOVÁROSI ÖNKORMÁNYZAT	3.993.967.764	—49.300	3.974.966.582	3.930.282.317	—63.636.147
BUDAPEST I. KERÜLET	21.350.450	—522.500	20.670.900	16.359.045	—4.468.905
BUDAPEST II. KERÜLET	53.487.200	0	53.683.800	51.575.299	—1.911.901
BUDAPEST III. KERÜLET	100.428.400	—234.000	100.864.624	100.864.624	670.224
BUDAPEST IV. KERÜLET	63.617.800	0	63.220.100	63.220.100	—397.700
BUDAPEST V. KERÜLET	26.795.250	—39.000	21.820.900	21.820.900	—4.935.350
BUDAPEST VI. KERÜLET	61.409.500	0	54.701.550	54.701.550	—6.707.950
BUDAPEST VII. KERÜLET	29.980.100	0	30.234.200	29.949.770	—30.330
BUDAPEST VIII. KERÜLET	95.893.250	—665.500	95.277.200	91.892.982	—3.334.768
BUDAPEST IX. KERÜLET	41.884.450	0	35.664.900	35.264.062	—6.620.388
BUDAPEST X. KERÜLET	55.518.950	—533.600	55.259.350	55.259.350	274.000
BUDAPEST XI. KERÜLET	72.963.150	—331.500	76.448.550	76.448.550	3.816.900
BUDAPEST XII. KERÜLET	38.700.700	0	39.146.900	34.290.265	—4.410.435
BUDAPEST XIII. KERÜLET	75.634.150	—409.500	74.367.750	73.129.045	—2.095.605
BUDAPEST XIV. KERÜLET	89.245.850	—588.600	87.991.300	78.485.133	—10.172.117
BUDAPEST XV. KERÜLET	49.641.750	—45.900	48.427.250	44.948.451	—4.647.399
BUDAPEST XVI. KERÜLET	35.136.000	—468.000	34.376.650	34.376.650	—291.350
BUDAPEST XVII. KERÜLET	41.269.400	—156.000	40.508.200	37.332.735	—3.780.665
BUDAPEST XVIII. KERÜLET	80.312.750	—331.500	79.746.650	79.746.650	—234.600
BUDAPEST XIX. KERÜLET	33.231.900	0	32.319.150	32.319.150	—912.750
BUDAPEST XX. KERÜLET	39.225.650	—476.500	38.796.250	32.016.583	—6.732.567
BUDAPEST XXI. KERÜLET	50.854.700	—994.500	49.029.550	49.029.550	—830.650
BUDAPEST XXII. KERÜLET	30.527.650	0	27.949.300	23.634.048	—6.893.602
BUDAPEST XXIII. KERÜLET	27.397.850	—243.750	26.552.350	26.252.276	—901.824
FOVÁROS ÖSSZESEN	5.208.474.614	—6.089.650	5.162.023.956	5.073.199.085	—129.185.879

A HELYI ÖNKORMÁNYZATOK 1999. ÉVI TERVEZETT–TÉNYLEGES NORMATÍV MÓDON ELOSZTOTT, KÖTÖTT FELHASZNÁLÁSÚ TÁMOGATÁSOK ELSZÁMOLÁSA
BARANYA MEGYE

Megyekód: 02

Önkormányzat	Nemzeti-etnikai kisebbségi program szerinti nevelés és két tannyelvű oktatás					Pedagógus szakvizsga és továbbképzés				
	Állami hozzájárulás, Ft					Állami hozzájárulás, Ft				
	Tervezett	Évközi változás	Tényleges	Felhasznált	Eltérés	Tervezett	Évközi változás	Tényleges	Felhasznált	Eltérés
MEGYEI ÖNKORMÁNYZAT	640.000	0	0	0	—640.000	5.188.400	0	6.257.749	6.257.749	1.069.349
ABALIGET	0	0	0	0	0	305.200	0	305.200	305.200	0
ALMAMELLÉK	6.879.000	0	6.301.000	6.301.000	—578.000	348.800	0	21.800	19.500	—329.300
ALSÓSZENTMÁRTON	893.000	0	940.000	940.000	47.000	65.400	0	65.400	65.400	0
ARANYOSGADÁNY	0	0	0	0	0	43.600	0	0	0	—43.600
BABARC	4.910.000	0	4.766.000	4.766.000	—144.000	283.400	0	283.400	283.400	0
BAKONYA	0	0	0	0	0	43.600	—21.800	21.800	21.800	0
BAKÓCA	0	0	0	0	0	21.800	0	21.800	21.800	0
BAKSA	2.135.000	0	2.135.000	2.108.000	—27.000	566.800	0	566.800	566.800	0
BARANYAHÍDVÉG	245.000	0	147.000	147.000	—98.000	21.800	0	21.800	21.800	0
BARANYAJENŐ	4.092.000	0	4.043.000	4.043.000	—49.000	370.600	0	370.600	349.631	—20.969
BÁR	1.808.000	0	1.808.000	1.808.000	0	109.000	0	109.000	109.000	0
BELVÁRDGYULA	0	0	0	0	0	21.800	0	21.800	21.800	0
BEREMEND	4.862.000	0	5.122.000	4.862.000	0	937.400	0	937.400	937.400	0
BERKESD	0	0	0	0	0	348.800	0	348.800	348.800	0
BICSÉRD	0	0	0	0	0	457.800	0	457.800	457.800	0
BOGÁD	0	0	0	0	0	261.600	0	261.600	261.600	0
BOGÁDMINDSZENT	3.283.000	0	3.283.000	3.283.000	0	370.600	0	370.600	370.600	0
BORJÁD	6.783.000	0	6.687.000	6.687.000	—96.000	392.400	0	392.400	392.400	0
BÓLY	19.758.000	0	19.730.000	19.730.000	—28.000	1.700.400	0	1.700.400	1.700.400	0
BÜKKÖSD	1.664.000	0	1.696.000	1.664.000	0	501.400	0	501.400	501.400	0
CSÁNYOSZRÓ	588.000	0	539.000	539.000	—49.000	261.600	0	261.600	261.600	0
CSERTŐ	0	0	0	0	0	43.600	0	43.600	43.600	0
DENCSHÁZA	1.296.000	0	2.303.000	2.303.000	1.007.000	414.200	0	392.400	392.400	—21.800
DIÓSVISZLÓ	1.372.000	0	1.372.000	1.372.000	0	283.400	0	283.400	283.400	0
DRÁVAFOK	837.000	0	837.000	837.000	0	283.400	0	283.400	283.400	0
DRÁVASZABOLCS	2.755.000	0	2.707.000	2.707.000	—48.000	414.200	0	414.200	414.200	0
DRÁVASZTÁRA	2.304.000	0	2.304.000	2.304.000	0	130.800	0	130.800	130.800	0
DUNASZEKCSŐ	3.301.000	0	3.224.000	3.224.000	—77.000	523.200	0	501.400	501.400	—21.800
EGERÁG	0	0	0	0	0	414.200	0	414.200	414.200	0

A HELYI ÖNKORMÁNYZATOK 1999. ÉVI TERVEZETT–TÉNYLEGES NORMATÍV MÓDON ELOSZTOTT, KÖTÖTT FELHASZNÁLÁSÚ TÁMOGATÁSOK ELSZÁMOLÁSA
BARANYA MEGYE Megyekód: 02

Önkormányzat	Nemzeti-etnikai kisebbségi program szerinti nevelés és két tannyelvű oktatás					Pedagógus szakvizsga és továbbképzés				
	Állami hozzájárulás, Ft					Állami hozzájárulás, Ft				
	Tervezett	Évközi változás	Tényleges	Felhasznált	Eltérés	Tervezett	Évközi változás	Tényleges	Felhasznált	Eltérés
EGYHÁZASHARASZTI	8.045.000	0	7.911.000	7.911.000	—134.000	545.000	0	545.000	545.000	0
EGYHÁZASKOZÁR	12.943.000	—5.962.000	7.058.000	7.058.000	77.000	479.600	0	479.600	479.600	0
ENDROC	216.000	—216.000	0	0	0	21.800	—21.800	0	0	0
ERDOSMECSKE	1.653.000	0	1.700.000	1.700.000	47.000	65.400	0	65.400	28.399	—37.001
ERZSÉBET	0	0	0	0	0	65.400	0	65.400	65.400	0
FELSŐSZENTMÁRTON	7.296.000	0	7.296.000	7.296.000	0	327.000	0	327.000	327.000	0
GARÉ	0	0	0	0	0	21.800	0	21.800	21.800	0
GERESDLAK	6.781.000	0	6.638.000	6.638.000	—143.000	305.200	0	305.200	305.200	0
GILVÁNFA	1.504.000	0	1.504.000	1.504.000	0	21.800	0	21.800	21.800	0
GÖDRE	6.511.000	0	6.541.000	6.541.000	30.000	392.400	0	392.400	392.400	0
GÖRCSONY	0	0	0	0	0	545.000	0	545.000	545.000	0
GÖRCSONYDOBOKA	940.000	0	940.000	940.000	0	43.600	0	21.800	21.800	—21.800
GYÓD	2.270.000	0	2.249.000	2.249.000	—21.000	130.800	0	130.800	130.800	0
HARKÁNY	7.722.000	0	7.669.000	7.669.000	—53.000	1.526.000	0	1.526.000	1.526.000	0
HETVEHELY	5.442.000	0	5.490.000	5.490.000	48.000	348.800	0	348.800	65.400	—283.400
HIDAS	2.648.000	0	2.597.000	2.597.000	—51.000	610.400	—21.800	588.600	588.600	0
HÍMESHÁZA	6.927.000	0	6.694.000	6.694.000	—233.000	414.200	0	414.200	414.200	0
HOBOL	0	0	0	0	0	283.400	0	283.400	283.400	0
HOMORÚD	0	0	0	0	0	261.600	0	261.600	261.600	0
HOSSZÚHETÉNY	2.357.000	0	2.408.000	2.408.000	51.000	806.600	0	806.600	806.600	0
KÁSÁD	752.000	0	987.000	752.000	0	43.600	0	43.600	43.600	0
KÁTOLY	0	0	0	0	0	43.600	0	43.600	43.600	0
KÉMES	0	0	0	0	0	327.000	0	305.200	305.200	—21.800
KÉTÚJFALU	3.831.000	0	3.995.000	3.995.000	164.000	675.800	0	675.800	675.800	0
KIRÁLYEGYHÁZA	913.000	0	819.000	819.000	—94.000	392.400	0	370.600	370.600	—21.800
KISHARSÁNY	551.000	0	551.000	551.000	0	174.400	0	174.400	174.400	0
KISLIPPÓ	0	0	0	0	0	21.800	0	21.800	20.000	—1.800
KISVASZAR	1.222.000	0	1.363.000	1.363.000	141.000	43.600	0	43.600	43.600	0
KOMLÓ	31.848.000	0	30.737.000	30.737.000	—1.111.000	9.439.400	0	9.286.800	9.286.800	—152.600
KOZÁRMISLENY	3.685.000	0	3.919.000	3.919.000	234.000	675.800	0	959.200	959.200	283.400

A HELYI ÖNKORMÁNYZATOK 1999. ÉVI TERVEZETT-TÉNYLEGES NORMATÍV MÓDON ELOSZTOTT, KÖTÖTT FELHASZNÁLÁSÚ TÁMOGATÁSOK ELSZÁMOLÁSA
BARANYA MEGYE

Megyekód: 02

Önkormányzat	Nemzeti-etnikai kisebbségi program szerinti nevelés és két tannyelvű oktatás					Pedagógus szakvizsga és továbbképzés				
	Állami hozzájárulás, Ft					Állami hozzájárulás, Ft				
	Tervezett	Évközi változás	Tényleges	Felhasznált	Eltérés	Tervezett	Évközi változás	Tényleges	Felhasznált	Eltérés
KÓROS	441.000	0	441.000	441.000	0	21.800	0	21.800	21.800	0
KÖLKED	3.297.000	0	3.297.000	3.297.000	0	457.800	0	457.800	457.800	0
KOVÁGÓSZOLOS	1.999.000	0	2.001.000	2.001.000	2.000	414.200	0	414.200	414.200	0
KOVÁGÓTÖTTÖS	0	0	0	0	0	21.800	-21.800	0	0	0
LÁNYCSÓK	9.048.000	0	9.025.000	9.025.000	-23.000	828.400	0	828.400	828.400	0
LIGET	1.342.000	0	1.342.000	1.342.000	0	65.400	0	65.400	65.400	0
LIPPÓ	7.480.000	0	7.388.000	7.388.000	-92.000	436.000	0	436.000	436.000	0
LOVÁSZHETÉNY	0	0	0	0	0	21.800	0	21.800	2.350	-19.450
MAGYARBÓLY	0	0	0	0	0	479.600	0	457.800	457.800	-21.800
MAGYAREGREGY	0	0	0	0	0	261.600	0	261.600	261.600	0
MAGYARHERTELEND	540.000	0	540.000	540.000	0	109.000	0	109.000	92.200	-16.800
MAGYARMECSKE	3.662.000	0	3.662.000	3.662.000	0	457.800	0	457.800	457.800	0
MAGYARSZÉK	0	0	0	0	0	414.200	0	414.200	414.200	0
MAJS	6.459.000	0	6.602.000	6.602.000	143.000	414.200	0	414.200	197.340	-216.860
MATTY	0	0	0	0	0	152.600	0	152.600	152.600	0
MÁGOCS	11.564.000	-104.000	11.510.000	11.510.000	50.000	981.000	0	981.000	981.000	0
MÁNFA	0	0	0	0	0	43.600	0	43.600	43.600	0
MÁRIAKÉMÉND	2.525.000	0	2.485.000	2.485.000	-40.000	196.200	0	196.200	196.200	0
MÁROK	0	0	0	0	0	21.800	0	21.800	17.500	-4.300
MÁZA	5.163.000	-576.000	5.109.000	5.109.000	522.000	283.400	0	283.400	283.400	0
MECSEKNÁDASD	7.914.000	0	7.914.000	7.914.000	0	610.400	0	610.400	610.400	0
MINDSZENTGODISA	4.766.000	0	4.607.000	4.607.000	-159.000	457.800	0	457.800	457.800	0
MOHÁCS	28.462.000	0	27.106.000	27.106.000	-1.356.000	7.346.600	0	7.368.400	7.368.400	21.800
MOZSGÓ	0	0	0	0	0	588.600	0	392.400	392.400	-196.200
NAGYDOBSZA	0	0	0	0	0	566.800	0	566.800	566.800	0
NAGYHAJMÁS	0	0	0	0	0	43.600	0	43.600	43.600	0
NAGYHARSÁNY	2.367.000	0	2.367.000	2.367.000	0	414.200	0	414.200	414.200	0
NAGYKOZÁR	2.867.000	0	2.867.000	2.867.000	0	65.400	0	65.400	65.400	0
NAGYNYÁRÁD	5.436.000	0	5.436.000	5.436.000	0	327.000	0	327.000	327.000	0
NAGYPALL	1.809.000	0	1.762.000	1.762.000	-47.000	87.200	0	87.200	87.200	0

A HELYI ÖNKORMÁNYZATOK 1999. ÉVI TERVEZETT–TÉNYLEGES NORMATÍV MÓDON ELOSZTOTT, KÖTÖTT FELHASZNÁLÁSÚ TÁMOGATÁSOK ELSZÁMOLÁSA
BARANYA MEGYE

Megyekód: 02

Önkormányzat	Nemzeti-etnikai kisebbségi program szerinti nevelés és két tannyelvű oktatás					Pedagógus szakvizsga és továbbképzés				
	Állami hozzájárulás, Ft					Állami hozzájárulás, Ft				
	Tervezett	Évközi változás	Tényleges	Felhasznált	Eltérés	Tervezett	Évközi változás	Tényleges	Felhasznált	Eltérés
NAGYPETERD	2.376.000	0	2.430.000	2.430.000	54.000	501.400	0	501.400	501.400	0
NEMESKE	0	0	0	0	0	65.400	0	65.400	65.400	0
OLASZ	6.490.000	0	6.516.000	6.516.000	26.000	392.400	0	392.400	392.400	0
OLD	0	0	0	0	0	43.600	—43.600	0	0	0
ORFŰ	0	0	0	0	0	87.200	0	87.200	87.200	0
ÓFALU	564.000	0	611.000	611.000	47.000	21.800	0	21.800	21.800	0
PALOTABOZSOK	6.110.000	0	6.110.000	6.110.000	0	370.600	0	370.600	370.600	0
PELLÉRD	4.718.000	—189.000	4.527.000	4.527.000	—2.000	523.200	0	523.200	523.200	0
PÉCS	104.048.000	0	103.695.000	103.076.607	—971.393	66.119.400	0	64.419.000	64.419.000	—1.700.400
PÉCSVÁRAD	15.671.000	0	15.646.000	15.646.000	—25.000	1.329.800	0	1.286.200	532.071	—797.729
PISKÓ	351.000	—351.000	0	0	0	21.800	0	21.800	21.800	0
POGÁNY	0	0	0	0	0	174.400	0	174.400	174.400	0
ROMONYA	0	0	0	0	0	43.600	0	43.600	43.600	0
RÓZSAFA	1.485.000	0	1.534.000	1.534.000	49.000	109.000	0	43.600	43.600	—65.400
SÁSD	12.246.000	0	11.891.000	11.891.000	—355.000	1.765.800	0	1.765.800	1.765.800	0
SÁTORHELY	3.504.000	0	3.504.000	3.504.000	0	283.400	0	283.400	283.400	0
SELYE	5.241.000	—459.000	4.698.000	4.698.000	—84.000	1.111.800	0	1.090.000	1.090.000	—21.800
SIKLÓS	6.760.000	0	6.708.000	6.708.000	—52.000	3.662.400	0	3.662.400	3.662.400	0
SOMBEREK	5.656.000	0	5.258.000	5.258.000	—398.000	414.200	0	414.200	414.200	0
SOMOGYAPÁTI	3.138.000	0	3.138.000	3.138.000	0	479.600	0	479.600	479.600	0
SOMOGYHÁRSÁGY	0	0	0	0	0	174.400	0	174.400	174.400	0
SOMOGYVISZLÓ	0	0	0	0	0	21.800	0	21.800	21.800	0
SUMONY	1.979.000	—243.000	2.134.000	2.134.000	398.000	109.000	0	109.000	109.000	0
SZABADSZENTKIRÁLY	1.644.000	0	1.488.000	1.488.000	—156.000	479.600	0	457.800	457.800	—21.800
SZAJK	2.621.000	0	2.574.000	2.574.000	—47.000	152.600	0	152.600	152.600	0
SZALATNAK	4.395.000	0	4.443.000	4.443.000	48.000	261.600	0	218.000	218.000	—43.600
SZALÁNTA	4.215.000	0	4.111.000	4.111.000	—104.000	501.400	0	501.400	501.400	0
SZAVA	0	0	0	0	0	109.000	0	109.000	109.000	0
SZÁSZVÁR	5.902.000	0	6.056.000	6.056.000	154.000	697.600	0	675.800	675.800	—21.800
SZEBÉNY	1.296.000	0	1.296.000	1.296.000	0	152.600	0	152.600	152.600	0

A HELYI ÖNKORMÁNYZATOK 1999. ÉVI TERVEZETT-TÉNYLEGES NORMATÍV MÓDON ELOSZTOTT, KÖTÖTT FELHASZNÁLÁSÚ TÁMOGATÁSOK ELSZÁMOLÁSA
BARANYA MEGYE

Megyekód: 02

Önkormányzat	Nemzeti-etnikai kisebbségi program szerinti nevelés és két tannyelvű oktatás					Pedagógus szakvizsga és továbbképzés				
	Állami hozzájárulás, Ft					Állami hozzájárulás, Ft				
	Tervezett	Évközi változás	Tényleges	Felhasznált	Eltérés	Tervezett	Évközi változás	Tényleges	Felhasznált	Eltérés
SZEDERKÉNY	4.118.000	0	4.066.000	4.066.000	-52.000	545.000	0	545.000	545.000	0
SZENTDÉNES	0	0	0	0	0	65.400	0	65.400	65.400	0
SZENTLÁSZLÓ	6.365.000	0	6.606.000	6.606.000	241.000	414.200	0	414.200	414.200	0
SZENTLORINC	8.398.000	0	8.398.000	8.086.000	-312.000	2.812.200	0	2.812.200	2.812.200	0
SZÉKELYSZABAR	2.092.000	0	2.091.000	2.091.000	-1.000	130.800	0	130.800	130.800	0
SZIGETVÁR	3.460.000	0	3.427.000	3.427.000	-33.000	4.360.000	0	3.836.800	3.754.204	-605.796
TORMÁS	0	0	0	0	0	43.600	0	43.600	43.600	0
TÖTTÖS	1.410.000	0	1.457.000	1.457.000	47.000	43.600	0	43.600	43.600	0
ÚJPETRE	5.913.000	0	5.861.000	5.861.000	-52.000	457.800	0	436.000	436.000	-21.800
VAJSZLÓ	5.697.000	0	4.964.000	4.964.000	-733.000	981.000	0	981.000	981.000	0
VÁSÁROSBÉC	0	0	0	0	0	109.000	-43.600	65.400	65.400	0
VÁSÁROSDOMBÓ	4.734.000	0	4.707.000	4.707.000	-27.000	457.800	0	457.800	457.800	0
VEJTI	0	0	0	0	0	21.800	0	21.800	21.800	0
VERSEND	6.911.000	0	6.911.000	6.911.000	0	370.600	0	370.600	370.600	0
VÉMÉND	6.877.000	0	6.089.000	6.089.000	-788.000	545.000	0	566.800	566.800	21.800
VILLÁNY	8.980.000	0	8.674.000	8.674.000	-306.000	1.482.400	0	1.482.400	1.482.235	-165
VOKÁNY	7.530.000	0	7.340.000	7.340.000	-190.000	392.400	0	370.600	370.600	-21.800
ZALÁTA	540.000	-540.000	0	0	0	130.800	0	130.800	130.800	0
ZENGOVÁRKONY	0	0	0	0	0	43.600	0	43.600	0	-43.600
MEGYE ÖNKORM. ÖSSZ.	567.038.000	-8.640.000	553.430.000	551.945.607	-6.452.393	144.359.600	-174.400	142.246.149	140.762.779	-3.422.421

A HELYI ÖNKORMÁNYZATOK 1999. ÉVI TERVEZETT–TÉNYLEGES NORMATÍV MÓDON ELOSZTOTT, KÖTÖTT FELHASZNÁLÁSÚ TÁMOGATÁSOK ELSZÁMOLÁSA
BARANYA MEGYE Megyekód: 02

Önkormányzat	Pedagógusok szakkönyvvásárlása					Tanulók tankönyvvásárlása				
	Állami hozzájárulás, Ft					Állami hozzájárulás, Ft				
	Tervezett	Évközi változás	Tényleges	Felhasznált	Eltérés	Tervezett	Évközi változás	Tényleges	Felhasznált	Eltérés
MEGYEI ÖNKORMÁNYZAT	2.310.750	0	2.457.000	2.455.334	144.584	2.313.700	0	2.296.700	2.296.700	—17.000
ABALIGET	136.500	0	136.500	136.500	0	153.000	0	153.000	125.800	—27.200
ALMAMELLÉK	156.000	0	107.250	107.250	—48.750	193.800	0	188.700	188.700	—5.100
ALSÓSZENTMÁRTON	29.250	0	19.500	19.500	—9.750	0	0	0	0	0
ARANYOSGADÁNY	19.500	0	19.500	19.500	0	23.800	0	18.700	18.700	—5.100
BABARC	126.750	0	126.750	126.750	0	112.200	0	102.000	102.000	—10.200
BAKONYA	19.500	0	19.500	19.500	0	18.700	0	22.100	22.100	3.400
BAKÓCA	9.750	0	9.750	9.750	0	0	0	0	0	0
BAKSA	253.500	0	253.500	253.500	0	368.900	0	380.800	380.800	11.900
BARANYAHÍDVÉG	9.750	0	9.750	9.750	0	17.000	0	17.000	17.000	0
BARANYAJENŐ	165.750	0	165.750	165.750	0	236.300	0	236.300	236.300	0
BÁR	48.750	0	48.750	48.750	0	37.400	0	37.400	37.400	0
BELVÁRDGYULA	9.750	0	9.750	9.750	0	0	0	0	0	0
BEREMEND	419.250	0	419.250	419.250	0	605.200	0	612.000	605.200	0
BERKESD	165.750	0	165.750	165.750	0	246.500	0	253.300	253.300	6.800
BICSÉRD	204.750	0	204.750	204.750	0	273.700	—17.000	263.500	263.500	6.800
BOGÁD	117.000	0	117.000	117.000	0	200.600	0	200.600	200.600	0
BOGÁDMINDSZENT	165.750	0	165.750	165.750	0	197.200	0	197.200	197.200	0
BORJÁD	175.500	0	175.500	175.500	0	192.100	0	187.000	187.000	—5.100
BÓLY	770.250	0	770.250	770.250	0	1.258.000	0	1.258.000	1.258.000	0
BÜKKÖSD	224.250	0	224.250	224.250	0	317.900	0	317.900	317.900	0
CSÁNYOSZRÓ	117.000	0	117.000	117.000	0	192.100	0	185.300	185.300	—6.800
CSERTŐ	19.500	0	19.500	19.500	0	0	0	0	0	0
DENCSHÁZA	185.250	—29.250	146.250	146.250	—9.750	195.500	0	195.500	195.500	0
DIÓSVISZLÓ	126.750	0	126.750	126.750	0	141.100	0	141.100	141.100	0
DRÁVAFOK	117.000	0	117.000	117.000	0	163.200	0	163.200	163.200	0
DRÁVASZABOLCS	185.250	0	175.500	175.500	—9.750	217.600	0	212.500	212.500	—5.100
DRÁVASZTÁRA	58.500	0	58.500	58.500	0	85.000	0	85.000	85.000	0
DUNASZEKCSŐ	234.000	0	224.250	224.250	—9.750	333.200	0	321.300	321.300	—11.900
EGERÁG	185.250	0	175.500	175.500	—9.750	282.200	0	280.500	280.500	—1.700

A HELYI ÖNKORMÁNYZATOK 1999. ÉVI TERVEZETT–TÉNYLEGES NORMATÍV MÓDON ELOSZTOTT, KÖTÖTT FELHASZNÁLÁSÚ TÁMOGATÁSOK ELSZÁMOLÁSA
BARANYA MEGYE

Megyekód: 02

Önkormányzat	Pedagógusok szakkönyvvásárlása					Tanulók tankönyvvásárlása				
	Állami hozzájárulás, Ft					Állami hozzájárulás, Ft				
	Tervezett	Évközi változás	Tényleges	Felhasznált	Eltérés	Tervezett	Évközi változás	Tényleges	Felhasznált	Eltérés
EGYHÁZASHARASZTI	243.750	0	282.750	282.750	39.000	470.900	0	448.800	448.800	—22.100
EGYHÁZASKOZÁR	204.750	—9.750	185.250	185.250	—9.750	358.700	0	372.300	372.300	13.600
ENDROC	9.750	0	0	0	—9.750	15.300	0	10.200	10.200	—5.100
ERDOSMECSKE	29.250	0	29.250	29.250	0	18.700	0	15.300	15.300	—3.400
ERZSÉBET	29.250	0	29.250	29.250	0	37.400	—1.700	35.700	35.700	0
FELSŐSZENTMÁRTON	146.250	0	146.250	146.250	0	175.100	0	175.100	175.100	0
GARÉ	9.750	0	9.750	9.750	0	18.700	0	13.600	13.600	—5.100
GERESDLAK	126.750	0	126.750	126.750	0	185.300	0	178.500	178.500	—6.800
GILVÁNFA	9.750	0	9.750	9.750	0	0	0	0	0	0
GÖDRE	175.500	0	175.500	175.500	0	173.400	0	173.400	173.400	0
GÖRCSONY	243.750	0	243.750	243.750	0	333.200	0	326.400	326.400	—6.800
GÖRCSONYDOBOKA	19.500	—9.750	9.750	9.750	0	0	0	0	0	0
GYÓD	58.500	—19.500	39.000	39.000	0	34.000	0	32.300	32.300	—1.700
HARKÁNY	682.500	0	682.500	682.500	0	804.100	0	799.000	799.000	—5.100
HETVEHELY	156.000	0	156.000	150.300	—5.700	151.300	0	158.100	151.300	0
HIDAS	273.000	—9.750	263.250	262.178	—1.072	358.700	0	351.900	351.900	—6.800
HÍMESHÁZA	185.250	0	185.250	185.250	0	260.100	—10.200	249.900	249.900	0
HOBOL	126.750	—17.063	109.687	109.687	0	139.400	0	139.400	139.400	0
HOMORÚD	117.000	0	117.000	117.000	0	71.400	0	71.400	71.400	0
HOSSZÚHETÉNY	360.750	—9.750	351.000	351.000	0	486.200	—10.200	484.500	484.500	8.500
KÁSÁD	19.500	0	19.500	19.500	0	0	0	0	0	0
KÁTOLY	19.500	0	19.500	19.500	0	25.500	—5.100	20.400	20.400	0
KÉMES	146.250	0	136.500	136.500	—9.750	175.100	0	175.100	175.100	0
KÉTÚJFALU	292.500	0	292.500	292.500	0	508.300	0	487.900	487.900	—20.400
KIRÁLYEGYHÁZA	175.500	0	165.750	165.750	—9.750	193.800	0	193.800	193.800	0
KISHARSÁNY	78.000	0	78.000	78.000	0	78.200	0	78.200	78.200	0
KISLIPPÓ	9.750	0	9.750	9.750	0	0	0	0	0	0
KISVASZAR	19.500	0	19.500	19.500	0	0	0	0	0	0
KOMLÓ	4.192.500	0	4.212.000	4.212.000	19.500	7.658.500	—124.100	7.442.600	7.442.600	—91.800
KOZÁRMISLENY	302.250	0	429.000	429.000	126.750	595.000	0	588.200	588.200	—6.800

A HELYI ÖNKORMÁNYZATOK 1999. ÉVI TERVEZETT–TÉNYLEGES NORMATÍV MÓDON ELOSZTOTT, KÖTÖTT FELHASZNÁLÁSÚ TÁMOGATÁSOK ELSZÁMOLÁSA
BARANYA MEGYE Megyekód: 02

Önkormányzat	Pedagógusok szakkönyvvásárlása					Tanulók tankönyvvásárlása				
	Állami hozzájárulás, Ft					Állami hozzájárulás, Ft				
	Tervezett	Évközi változás	Tényleges	Felhasznált	Eltérés	Tervezett	Évközi változás	Tényleges	Felhasznált	Eltérés
KÓROS	9.750	0	9.750	9.750	0	20.400	0	20.400	20.400	0
KÖLKED	204.750	0	204.750	204.750	0	187.000	0	187.000	187.000	0
KOVÁGÓSZOLOS	195.000	0	195.000	195.000	0	270.300	0	270.300	270.300	0
KOVÁGÓTÖTTÖS	9.750	0	9.750	9.750	0	15.300	0	13.600	13.600	—1.700
LÁNYCSÓK	370.500	0	370.500	370.500	0	467.500	0	459.000	459.000	—8.500
LIGET	29.250	0	29.250	29.250	0	32.300	—1.700	30.600	30.600	0
LIPPÓ	195.000	0	195.000	195.000	0	210.800	0	207.400	207.400	—3.400
LOVÁSZHETÉNY	9.750	0	9.750	9.750	0	17.000	0	18.700	18.700	1.700
MAGYARBÓLY	214.500	0	195.000	190.125	—24.375	299.200	0	294.100	294.100	—5.100
MAGYAREGREGY	117.000	0	117.000	117.000	0	146.200	0	153.000	153.000	6.800
MAGYARHERTELEND	48.750	0	48.750	48.750	0	39.100	0	39.100	39.100	0
MAGYARMECSKE	204.750	0	204.750	204.750	0	290.700	0	290.700	290.700	0
MAGYARSZÉK	156.000	—9.750	146.250	146.250	0	289.000	0	295.800	295.800	6.800
MAJS	185.250	0	185.250	156.000	—29.250	195.500	0	195.500	195.500	0
MATTY	68.250	0	68.250	68.250	0	74.800	—5.100	59.500	59.500	—10.200
MÁGOCS	429.000	0	429.000	422.500	—6.500	627.300	—23.800	603.500	603.500	0
MÁNFA	19.500	0	19.500	19.500	0	0	0	0	0	0
MÁRIAKÉMÉND	87.750	—9.750	78.000	78.000	0	108.800	—1.700	95.200	95.200	—11.900
MÁROK	9.750	0	9.750	0	—9.750	0	0	0	0	0
MÁZA	107.250	0	117.000	117.000	9.750	154.700	—20.400	120.700	120.700	—13.600
MECSEKNÁDASD	273.000	0	273.000	273.000	0	326.400	—8.500	317.900	317.900	0
MINDSZENTGODISA	204.750	0	204.750	204.750	0	334.900	0	309.400	309.400	—25.500
MOHÁCS	3.266.250	0	3.198.000	3.198.000	—68.250	5.734.100	0	5.659.300	5.659.300	—74.800
MOZSGÓ	195.000	0	175.500	175.500	—19.500	277.100	—5.100	272.000	272.000	0
NAGYDOBSZA	243.750	0	243.750	243.750	0	425.000	—10.200	414.800	414.800	0
NAGYHAJMÁS	19.500	0	19.500	19.500	0	0	0	0	0	0
NAGYHARSÁNY	185.250	0	185.250	185.250	0	295.800	0	295.800	295.800	0
NAGYKOZÁR	29.250	0	29.250	29.250	0	0	0	0	0	0
NAGYNYÁRÁD	146.250	—5.100	141.150	141.150	0	136.000	0	136.000	136.000	0
NAGYPALL	39.000	0	39.000	39.000	0	35.700	—1.700	34.000	34.000	0

A HELYI ÖNKORMÁNYZATOK 1999. ÉVI TERVEZETT–TÉNYLEGES NORMATÍV MÓDON ELOSZTOTT, KÖTÖTT FELHASZNÁLÁSÚ TÁMOGATÁSOK ELSZÁMOLÁSA
BARANYA MEGYE

Megyekód: 02

Önkormányzat	Pedagógusok szakkönyvvásárlása					Tanulók tankönyvvásárlása				
	Állami hozzájárulás, Ft					Állami hozzájárulás, Ft				
	Tervezett	Évközi változás	Tényleges	Felhasznált	Eltérés	Tervezett	Évközi változás	Tényleges	Felhasznált	Eltérés
NAGYPETERD	224.250	0	214.500	214.500	—9.750	498.100	—13.600	460.700	460.700	—23.800
NEMESKE	29.250	0	29.250	29.250	0	8.500	0	8.500	8.500	0
OLASZ	175.500	0	175.500	175.500	0	266.900	0	260.100	260.100	—6.800
OLD	19.500	0	0	0	—19.500	0	0	0	0	0
ORFŰ	39.000	0	50.375	50.375	11.375	40.800	—1.700	39.100	39.100	0
ÓFALU	9.750	0	9.750	9.750	0	0	0	0	0	0
PALOTABOZSOK	165.750	0	165.750	165.750	0	151.300	0	151.300	151.300	0
PELLÉRD	234.000	0	204.750	204.750	—29.250	229.500	0	229.500	229.500	0
PÉCS	28.811.250	0	29.259.750	27.824.131	—987.119	43.287.100	0	42.017.200	42.017.200	—1.269.900
PÉCSVÁRAD	585.000	0	546.000	546.000	—39.000	926.500	0	902.700	902.700	—23.800
PISKÓ	9.750	0	9.750	9.750	0	35.700	0	35.700	35.700	0
POGÁNY	78.000	0	78.000	78.000	0	35.700	0	35.700	35.700	0
ROMONYA	19.500	0	19.500	19.500	0	0	0	0	0	0
RÓZSAFA	48.750	0	39.000	39.000	—9.750	44.200	0	42.500	42.500	—1.700
SÁSD	760.500	0	760.500	760.500	0	1.203.600	0	1.142.400	1.142.400	—61.200
SÁTORHELY	126.750	0	126.750	126.750	0	124.100	0	124.100	124.100	0
SELYE	497.250	0	487.500	487.500	—9.750	729.300	0	710.600	710.600	—18.700
SIKLÓS	1.618.500	—78.000	1.618.500	1.618.500	78.000	2.369.800	0	2.417.400	2.417.400	47.600
SOMBEREK	175.500	0	175.500	175.500	0	239.700	0	241.400	241.400	1.700
SOMOGYAPÁTI	214.500	0	214.500	214.500	0	368.900	—11.900	357.000	357.000	0
SOMOGYHÁRSÁGY	78.000	0	78.000	78.000	0	98.600	0	98.600	98.600	0
SOMOGYVISZLÓ	9.750	0	9.750	9.750	0	23.800	0	23.800	23.800	0
SUMONY	48.750	0	48.750	48.750	0	74.800	—20.400	56.100	56.100	1.700
SZABADSZENTKIRÁLY	214.500	0	204.750	204.750	—9.750	270.300	0	263.500	263.500	—6.800
SZAJK	68.250	0	68.250	68.250	0	54.400	0	54.400	54.400	0
SZALATNAK	117.000	0	117.000	117.000	0	119.000	0	119.000	119.000	0
SZALÁNTA	214.500	0	214.500	214.500	0	374.000	0	374.000	374.000	0
SZAVA	48.750	0	48.750	48.750	0	23.800	0	23.800	23.800	0
SZÁSZVÁR	312.000	—9.750	302.250	302.250	0	419.900	0	419.900	419.900	0
SZEBÉNY	68.250	0	68.250	68.250	0	42.500	0	42.500	42.500	0

A HELYI ÖNKORMÁNYZATOK 1999. ÉVI TERVEZETT-TÉNYLEGES NORMATÍV MÓDON ELOSZTOTT, KÖTÖTT FELHASZNÁLÁSÚ TÁMOGATÁSOK ELSZÁMOLÁSA
BARANYA MEGYE Megyekód: 02

Önkormányzat	Pedagógusok szakkönyvvásárlása					Tanulók tankönyvvásárlása				
	Állami hozzájárulás, Ft					Állami hozzájárulás, Ft				
	Tervezett	Évközi változás	Tényleges	Felhasznált	Eltérés	Tervezett	Évközi változás	Tényleges	Felhasznált	Eltérés
SZEDERKÉNY	243.750	0	243.750	243.750	0	275.400	0	280.500	280.500	5.100
SZENTDÉNES	29.250	0	29.250	29.250	0	32.300	0	32.300	32.300	0
SZENTLÁSZLÓ	185.250	0	175.500	175.500	-9.750	204.000	0	217.600	217.600	13.600
SZENTLORINC	1.257.750	0	1.257.750	1.216.336	-41.414	1.888.700	0	1.888.700	1.791.800	-96.900
SZÉKELYSZABAR	58.500	0	58.500	58.500	0	44.200	-3.400	40.800	40.800	0
SZIGETVÁR	1.950.000	0	1.716.000	1.716.000	-234.000	3.629.500	0	3.622.700	3.622.700	-6.800
TORMÁS	19.500	0	19.500	19.500	0	0	0	0	0	0
TÓTTÓS	19.500	0	19.500	19.500	0	0	0	0	0	0
ÚJPETRE	195.000	0	195.000	193.000	-2.000	312.800	0	302.600	302.600	-10.200
VAJSZLÓ	429.000	0	429.000	429.000	0	800.700	0	822.800	822.800	22.100
VÁSÁROSBÉC	48.750	-19.500	29.250	29.250	0	35.700	0	35.700	35.700	0
VÁSÁROSDOMBÓ	204.750	0	204.750	204.750	0	336.600	0	321.300	321.300	-15.300
VEJTI	9.750	0	9.750	9.750	0	8.500	0	5.100	5.100	-3.400
VERSEND	165.750	0	165.750	165.750	0	170.000	0	170.000	170.000	0
VÉMÉND	243.750	0	253.500	253.500	9.750	307.700	0	307.700	307.700	0
VILLÁNY	663.000	0	624.000	624.000	-39.000	1.115.200	0	1.127.100	1.127.100	11.900
VOKÁNY	175.500	0	165.750	165.750	-9.750	187.000	-13.600	173.400	173.400	0
ZALÁTA	58.500	0	58.500	58.500	0	83.300	0	83.300	83.300	0
ZENGOVÁRKONY	19.500	0	19.500	19.500	0	23.800	0	18.700	18.700	-5.100
MEGYE ÖNKORM. ÖSSZ.	63.501.750	-236.663	63.490.962	61.953.116	-1.311.971	94.229.300	-311.100	92.243.700	92.106.000	-1.812.200

A HELYI ÖNKORMÁNYZATOK 1999. ÉVI TERVEZETT-TÉNYLEGES NORMATÍV MÓDON ELOSZTOTT, KÖTÖTT FELHASZNÁLÁSÚ TÁMOGATÁSOK ELSZÁMOLÁSA
 BARANYA MEGYE

Megyekód: 02

Önkormányzat	Érettségi és szakvizsgadíjak					Fővárosi és megyei közalapítványok szakmai tevékenysége				
	Állami hozzájárulás, Ft					Állami hozzájárulás, Ft				
	Tervezett	Évközi változás	Tényleges	Felhasznált	Eltérés	Tervezett	Évközi változás	Tényleges	Felhasznált	Eltérés
MEGYEI ÖNKORMÁNYZAT	6.916.688	0	7.740.760	7.740.760	824.072	49.597.080	0	49.597.080	49.597.080	0
ABALIGET	0	0	0	0	0	0	0	0	0	0
ALMAMELLÉK	0	0	0	0	0	0	0	0	0	0
ALSÓSZENTMÁRTON	0	0	0	0	0	0	0	0	0	0
ARANYOSGADÁNY	0	0	0	0	0	0	0	0	0	0
BABARC	0	0	0	0	0	0	0	0	0	0
BAKONYA	0	0	0	0	0	0	0	0	0	0
BAKÓCA	0	0	0	0	0	0	0	0	0	0
BAKSA	0	0	0	0	0	0	0	0	0	0
BARANYAHÍDVÉG	0	0	0	0	0	0	0	0	0	0
BARANYAJENO	0	0	0	0	0	0	0	0	0	0
BÁR	0	0	0	0	0	0	0	0	0	0
BELVÁRDGYULA	0	0	0	0	0	0	0	0	0	0
BEREMEND	0	0	0	0	0	0	0	0	0	0
BERKESD	0	0	0	0	0	0	0	0	0	0
BICSÉRD	0	0	0	0	0	0	0	0	0	0
BOGÁD	0	0	0	0	0	0	0	0	0	0
BOGÁDMINDSZENT	0	0	0	0	0	0	0	0	0	0
BORJÁD	0	0	0	0	0	0	0	0	0	0
BÓLY	0	0	0	0	0	0	0	0	0	0
BÜKKÖSD	0	0	0	0	0	0	0	0	0	0
CSÁNYOSZRÓ	0	0	0	0	0	0	0	0	0	0
CSERTŐ	0	0	0	0	0	0	0	0	0	0
DENCSHÁZA	0	0	0	0	0	0	0	0	0	0
DIÓSVISZLÓ	0	0	0	0	0	0	0	0	0	0
DRÁVAFOK	0	0	0	0	0	0	0	0	0	0
DRÁVASZABOLCS	0	0	0	0	0	0	0	0	0	0
DRÁVASZTÁRA	0	0	0	0	0	0	0	0	0	0
DUNASZEKCSŐ	0	0	0	0	0	0	0	0	0	0
EGERÁG	0	0	0	0	0	0	0	0	0	0

A HELYI ÖNKORMÁNYZATOK 1999. ÉVI TERVEZETT-TÉNYLEGES NORMATÍV MÓDON ELOSZTOTT, KÖTÖTT FELHASZNÁLÁSÚ TÁMOGATÁSOK ELSZÁMOLÁSA
 BARANYA MEGYE Megyekód: 02

Önkormányzat	Érettségi és szakvizsgadíjak					Fővárosi és megyei közalapítványok szakmai tevékenysége				
	Állami hozzájárulás, Ft					Állami hozzájárulás, Ft				
	Tervezett	Évközi változás	Tényleges	Felhasznált	Eltérés	Tervezett	Évközi változás	Tényleges	Felhasznált	Eltérés
EGYHÁZASHARASZTI	0	0	0	0	0	0	0	0	0	0
EGYHÁZASKOZÁR	0	0	0	0	0	0	0	0	0	0
ENDROC	0	0	0	0	0	0	0	0	0	0
ERDOSMECSKE	0	0	0	0	0	0	0	0	0	0
ERZSÉBET	0	0	0	0	0	0	0	0	0	0
FELSŐSZENTMÁRTON	0	0	0	0	0	0	0	0	0	0
GARÉ	0	0	0	0	0	0	0	0	0	0
GERESDLAK	0	0	0	0	0	0	0	0	0	0
GILVÁNFA	0	0	0	0	0	0	0	0	0	0
GÖDRE	0	0	0	0	0	0	0	0	0	0
GÖRCSÖNY	0	0	0	0	0	0	0	0	0	0
GÖRCSÖNYDOBOKA	0	0	0	0	0	0	0	0	0	0
GYÓD	0	0	0	0	0	0	0	0	0	0
HARKÁNY	0	0	0	0	0	0	0	0	0	0
HETVEHELY	0	0	0	0	0	0	0	0	0	0
HIDAS	0	0	0	0	0	0	0	0	0	0
HÍMESHÁZA	0	0	0	0	0	0	0	0	0	0
HOBOL	0	0	0	0	0	0	0	0	0	0
HOMORÚD	0	0	0	0	0	0	0	0	0	0
HOSSZÚHETÉNY	0	0	0	0	0	0	0	0	0	0
KÁSÁD	0	0	0	0	0	0	0	0	0	0
KÁTOLY	0	0	0	0	0	0	0	0	0	0
KÉMES	0	0	0	0	0	0	0	0	0	0
KÉTÚJFALU	0	0	0	0	0	0	0	0	0	0
KIRÁLYEGYHÁZA	0	0	0	0	0	0	0	0	0	0
KISHARSÁNY	0	0	0	0	0	0	0	0	0	0
KISLIPPÓ	0	0	0	0	0	0	0	0	0	0
KISVASZAR	0	0	0	0	0	0	0	0	0	0
KOMLÓ	0	0	0	0	0	0	0	0	0	0
KOZÁRMISLENY	0	0	0	0	0	0	0	0	0	0

A HELYI ÖNKORMÁNYZATOK 1999. ÉVI TERVEZETT-TÉNYLEGES NORMATÍV MÓDON ELOSZTOTT, KÖTÖTT FELHASZNÁLÁSÚ TÁMOGATÁSOK ELSZÁMOLÁSA
 BARANYA MEGYE

Megyekód: 02

Önkormányzat	Érettségi és szakvizsgadíjak					Fővárosi és megyei közalapítványok szakmai tevékenysége				
	Állami hozzájárulás, Ft					Állami hozzájárulás, Ft				
	Tervezett	Évközi változás	Tényleges	Felhasznált	Eltérés	Tervezett	Évközi változás	Tényleges	Felhasznált	Eltérés
KÓROS	0	0	0	0	0	0	0	0	0	0
KÖLKED	0	0	0	0	0	0	0	0	0	0
KOVÁGÓSZOLOS	0	0	0	0	0	0	0	0	0	0
KOVÁGÓTOTTÖS	0	0	0	0	0	0	0	0	0	0
LÁNYCSÓK	0	0	0	0	0	0	0	0	0	0
LIGET	0	0	0	0	0	0	0	0	0	0
LIPPÓ	0	0	0	0	0	0	0	0	0	0
LOVÁSZHETÉNY	0	0	0	0	0	0	0	0	0	0
MAGYARBÓLY	0	0	0	0	0	0	0	0	0	0
MAGYAREGREGY	0	0	0	0	0	0	0	0	0	0
MAGYARHERTELEND	0	0	0	0	0	0	0	0	0	0
MAGYARMECSKE	0	0	0	0	0	0	0	0	0	0
MAGYARSZÉK	0	0	0	0	0	0	0	0	0	0
MAJS	0	0	0	0	0	0	0	0	0	0
MATTY	0	0	0	0	0	0	0	0	0	0
MÁGOCS	0	0	0	0	0	0	0	0	0	0
MÁNFA	0	0	0	0	0	0	0	0	0	0
MÁRIAKÉMÉND	0	0	0	0	0	0	0	0	0	0
MÁROK	0	0	0	0	0	0	0	0	0	0
MÁZA	0	0	0	0	0	0	0	0	0	0
MECSEKNÁDASD	0	0	0	0	0	0	0	0	0	0
MINDSZENTGODISA	0	0	0	0	0	0	0	0	0	0
MOHÁCS	0	0	0	0	0	0	0	0	0	0
MOZSGÓ	0	0	0	0	0	0	0	0	0	0
NAGYDOBSZA	0	0	0	0	0	0	0	0	0	0
NAGYHAJMÁS	0	0	0	0	0	0	0	0	0	0
NAGYHARSÁNY	0	0	0	0	0	0	0	0	0	0
NAGYKOZÁR	0	0	0	0	0	0	0	0	0	0
NAGYNYÁRÁD	0	0	0	0	0	0	0	0	0	0
NAGYPALL	0	0	0	0	0	0	0	0	0	0

A HELYI ÖNKORMÁNYZATOK 1999. ÉVI TERVEZETT-TÉNYLEGES NORMATÍV MÓDON ELOSZTOTT, KÖTÖTT FELHASZNÁLÁSÚ TÁMOGATÁSOK ELSZÁMOLÁSA
BARANYA MEGYE

Megyekód: 02

Önkormányzat	Érettségi és szakvizsgadíjak					Fővárosi és megyei közalapítványok szakmai tevékenysége				
	Állami hozzájárulás, Ft					Állami hozzájárulás, Ft				
	Tervezett	Évközi változás	Tényleges	Felhasznált	Eltérés	Tervezett	Évközi változás	Tényleges	Felhasznált	Eltérés
NAGYPETERD	0	0	0	0	0	0	0	0	0	0
NEMESKE	0	0	0	0	0	0	0	0	0	0
OLASZ	0	0	0	0	0	0	0	0	0	0
OLD	0	0	0	0	0	0	0	0	0	0
ORFŰ	0	0	0	0	0	0	0	0	0	0
ÓFALU	0	0	0	0	0	0	0	0	0	0
PALOTABOZSOK	0	0	0	0	0	0	0	0	0	0
PELLÉRD	0	0	0	0	0	0	0	0	0	0
PÉCS	12.978.272	0	12.978.272	12.978.272	0	0	0	0	0	0
PÉCSVÁRAD	0	0	0	0	0	0	0	0	0	0
PISKÓ	0	0	0	0	0	0	0	0	0	0
POGÁNY	0	0	0	0	0	0	0	0	0	0
ROMONYA	0	0	0	0	0	0	0	0	0	0
RÓZSAFA	0	0	0	0	0	0	0	0	0	0
SÁSD	0	0	0	0	0	0	0	0	0	0
SÁTORHELY	0	0	0	0	0	0	0	0	0	0
SELYE	0	0	0	0	0	0	0	0	0	0
SIKLÓS	0	0	0	0	0	0	0	0	0	0
SOMBEREK	0	0	0	0	0	0	0	0	0	0
SOMOGYAPÁTI	0	0	0	0	0	0	0	0	0	0
SOMOGYHÁRSÁGY	0	0	0	0	0	0	0	0	0	0
SOMOGYVISZLÓ	0	0	0	0	0	0	0	0	0	0
SUMONY	0	0	0	0	0	0	0	0	0	0
SZABADSZENTKIRÁLY	0	0	0	0	0	0	0	0	0	0
SZAJK	0	0	0	0	0	0	0	0	0	0
SZALATNAK	0	0	0	0	0	0	0	0	0	0
SZALÁNTA	0	0	0	0	0	0	0	0	0	0
SZAVA	0	0	0	0	0	0	0	0	0	0
SZÁSZVÁR	0	0	0	0	0	0	0	0	0	0
SZEBÉNY	0	0	0	0	0	0	0	0	0	0

A HELYI ÖNKORMÁNYZATOK 1999. ÉVI TERVEZETT-TÉNYLEGES NORMATÍV MÓDON ELOSZTOTT, KÖTÖTT FELHASZNÁLÁSÚ TÁMOGATÁSOK ELSZÁMOLÁSA
 BARANYA MEGYE Megyekód: 02

Önkormányzat	Pedagógiai szakszolgálatok tevékenysége					Tűzoltóságok köztött felhasználású támogatása				
	Állami hozzájárulás, Ft					Állami hozzájárulás, Ft				
	Tervezett	Évközi változás	Tényleges	Felhasznált	Eltérés	Tervezett	Évközi változás	Tényleges	Felhasznált	Eltérés
MEGYEI ÖNKORMÁNYZAT	25.694.346	0	25.694.346	25.644.147	—50.199	0	0	0	0	0
ABALIGET	0	0	0	0	0	0	0	0	0	0
ALMAMELLÉK	0	0	0	0	0	0	0	0	0	0
ALSÓSZENTMÁRTON	0	0	0	0	0	0	0	0	0	0
ARANYOSGADÁNY	0	0	0	0	0	0	0	0	0	0
BABARC	0	0	0	0	0	0	0	0	0	0
BAKONYA	0	0	0	0	0	0	0	0	0	0
BAKÓCA	0	0	0	0	0	0	0	0	0	0
BAKSA	0	0	0	0	0	0	0	0	0	0
BARANYAHÍDVÉG	0	0	0	0	0	0	0	0	0	0
BARANYAJENO	0	0	0	0	0	0	0	0	0	0
BÁR	0	0	0	0	0	0	0	0	0	0
BELVÁRDGYULA	0	0	0	0	0	0	0	0	0	0
BEREMEND	0	0	0	0	0	0	0	0	0	0
BERKESD	0	0	0	0	0	0	0	0	0	0
BICSÉRD	0	0	0	0	0	0	0	0	0	0
BOGÁD	0	0	0	0	0	0	0	0	0	0
BOGÁDMINDSZENT	0	0	0	0	0	0	0	0	0	0
BORJÁD	0	0	0	0	0	0	0	0	0	0
BÓLY	0	0	0	0	0	0	0	0	0	0
BÜKKÖSD	0	0	0	0	0	0	0	0	0	0
CSÁNYOSZRÓ	0	0	0	0	0	0	0	0	0	0
CSERTŐ	0	0	0	0	0	0	0	0	0	0
DENCSHÁZA	0	0	0	0	0	0	0	0	0	0
DIÓSVISZLÓ	0	0	0	0	0	0	0	0	0	0
DRÁVAFOK	0	0	0	0	0	0	0	0	0	0
DRÁVASZABOLCS	0	0	0	0	0	0	0	0	0	0
DRÁVASZTÁRA	0	0	0	0	0	0	0	0	0	0
DUNASZEKCSŐ	0	0	0	0	0	0	0	0	0	0
EGERÁG	0	0	0	0	0	0	0	0	0	0

A HELYI ÖNKORMÁNYZATOK 1999. ÉVI TERVEZETT-TÉNYLEGES NORMATÍV MÓDON ELOSZTOTT, KÖTÖTT FELHASZNÁLÁSÚ TÁMOGATÁSOK ELSZÁMOLÁSA
 BARANYA MEGYE Megyekód: 02

Önkormányzat	Pedagógiai szakszolgálatok tevékenysége					Tűzoltóságok köztött felhasználású támogatása				
	Állami hozzájárulás, Ft					Állami hozzájárulás, Ft				
	Tervezett	Évközi változás	Tényleges	Felhasznált	Eltérés	Tervezett	Évközi változás	Tényleges	Felhasznált	Eltérés
EGYHÁZASHARASZTI	0	0	0	0	0	0	0	0	0	0
EGYHÁZASKOZÁR	0	0	0	0	0	0	0	0	0	0
ENDROC	0	0	0	0	0	0	0	0	0	0
ERDOSMECSKE	0	0	0	0	0	0	0	0	0	0
ERZSÉBET	0	0	0	0	0	0	0	0	0	0
FELSŐSZENTMÁRTON	0	0	0	0	0	0	0	0	0	0
GARÉ	0	0	0	0	0	0	0	0	0	0
GERESDLAK	0	0	0	0	0	0	0	0	0	0
GILVÁNFA	0	0	0	0	0	0	0	0	0	0
GÖDRE	0	0	0	0	0	0	0	0	0	0
GÖRCSÖNY	0	0	0	0	0	0	0	0	0	0
GÖRCSÖNYDOBOKA	0	0	0	0	0	0	0	0	0	0
GYÓD	0	0	0	0	0	0	0	0	0	0
HARKÁNY	0	0	0	0	0	0	0	0	0	0
HETVEHELY	0	0	0	0	0	0	0	0	0	0
HIDAS	0	0	0	0	0	0	0	0	0	0
HÍMESHÁZA	0	0	0	0	0	0	0	0	0	0
HOBOL	0	0	0	0	0	0	0	0	0	0
HOMORÚD	0	0	0	0	0	0	0	0	0	0
HOSSZÚHETÉNY	0	0	0	0	0	0	0	0	0	0
KÁSÁD	0	0	0	0	0	0	0	0	0	0
KÁTOLY	0	0	0	0	0	0	0	0	0	0
KÉMES	0	0	0	0	0	0	0	0	0	0
KÉTÚJFALU	0	0	0	0	0	0	0	0	0	0
KIRÁLYEGYHÁZA	0	0	0	0	0	0	0	0	0	0
KISHARSÁNY	0	0	0	0	0	0	0	0	0	0
KISLIPPÓ	0	0	0	0	0	0	0	0	0	0
KISVASZAR	0	0	0	0	0	0	0	0	0	0
KOMLÓ	0	0	0	0	0	107.870.663	0	107.870.663	107.870.663	0
KOZÁRMISLENY	0	0	0	0	0	0	0	0	0	0

A HELYI ÖNKORMÁNYZATOK 1999. ÉVI TERVEZETT-TÉNYLEGES NORMATÍV MÓDON ELOSZTOTT, KÖTÖTT FELHASZNÁLÁSÚ TÁMOGATÁSOK ELSZÁMOLÁSA
 BARANYA MEGYE

Megyekód: 02

Önkormányzat	Pedagógiai szakszolgálatok tevékenysége					Tűzoltóságok köztött felhasználású támogatása				
	Állami hozzájárulás, Ft					Állami hozzájárulás, Ft				
	Tervezett	Évközi változás	Tényleges	Felhasznált	Eltérés	Tervezett	Évközi változás	Tényleges	Felhasznált	Eltérés
KÓROS	0	0	0	0	0	0	0	0	0	0
KÖLKED	0	0	0	0	0	0	0	0	0	0
KOVÁGÓSZOLOS	0	0	0	0	0	0	0	0	0	0
KOVÁGÓTOTTÖS	0	0	0	0	0	0	0	0	0	0
LÁNYCSÓK	0	0	0	0	0	0	0	0	0	0
LIGET	0	0	0	0	0	0	0	0	0	0
LIPPÓ	0	0	0	0	0	0	0	0	0	0
LOVÁSZHETÉNY	0	0	0	0	0	0	0	0	0	0
MAGYARBÓLY	0	0	0	0	0	0	0	0	0	0
MAGYAREGREGY	0	0	0	0	0	0	0	0	0	0
MAGYARHERTELEND	0	0	0	0	0	0	0	0	0	0
MAGYARMECSKE	0	0	0	0	0	0	0	0	0	0
MAGYARSZÉK	0	0	0	0	0	0	0	0	0	0
MAJS	0	0	0	0	0	0	0	0	0	0
MATTY	0	0	0	0	0	0	0	0	0	0
MÁGOCS	0	0	0	0	0	0	0	0	0	0
MÁNFA	0	0	0	0	0	0	0	0	0	0
MÁRIAKÉMÉND	0	0	0	0	0	0	0	0	0	0
MÁROK	0	0	0	0	0	0	0	0	0	0
MÁZA	0	0	0	0	0	0	0	0	0	0
MECSEKNÁDASD	0	0	0	0	0	0	0	0	0	0
MINDSZENTGODISA	0	0	0	0	0	0	0	0	0	0
MOHÁCS	0	0	0	0	0	92.450.983	0	92.450.983	92.450.983	0
MOZSGÓ	0	0	0	0	0	0	0	0	0	0
NAGYDOBSZA	0	0	0	0	0	0	0	0	0	0
NAGYHAJMÁS	0	0	0	0	0	0	0	0	0	0
NAGYHARSÁNY	0	0	0	0	0	0	0	0	0	0
NAGYKOZÁR	0	0	0	0	0	0	0	0	0	0
NAGYNYÁRÁD	0	0	0	0	0	0	0	0	0	0
NAGYPALL	0	0	0	0	0	0	0	0	0	0

A HELYI ÖNKORMÁNYZATOK 1999. ÉVI TERVEZETT-TÉNYLEGES NORMATÍV MÓDON ELOSZTOTT, KÖTÖTT FELHASZNÁLÁSÚ TÁMOGATÁSOK ELSZÁMOLÁSA
 BARANYA MEGYE

Megyekód: 02

Önkormányzat	Pedagógiai szakszolgálatok tevékenysége					Tűzoltóságok kötött felhasználású támogatása				
	Állami hozzájárulás, Ft					Állami hozzájárulás, Ft				
	Tervezett	Évközi változás	Tényleges	Felhasznált	Eltérés	Tervezett	Évközi változás	Tényleges	Felhasznált	Eltérés
NAGYPETERD	0	0	0	0	0	0	0	0	0	0
NEMESKE	0	0	0	0	0	0	0	0	0	0
OLASZ	0	0	0	0	0	0	0	0	0	0
OLD	0	0	0	0	0	0	0	0	0	0
ORFŰ	0	0	0	0	0	0	0	0	0	0
ÓFALU	0	0	0	0	0	0	0	0	0	0
PALOTABOZSOK	0	0	0	0	0	0	0	0	0	0
PELLÉRD	0	0	0	0	0	0	0	0	0	0
PÉCS	0	0	0	0	0	206.433.271	0	206.433.271	206.433.271	0
PÉCSVÁRAD	0	0	0	0	0	0	0	0	0	0
PISKÓ	0	0	0	0	0	0	0	0	0	0
POGÁNY	0	0	0	0	0	0	0	0	0	0
ROMONYA	0	0	0	0	0	0	0	0	0	0
RÓZSAFA	0	0	0	0	0	0	0	0	0	0
SÁSD	0	0	0	0	0	0	0	0	0	0
SÁTORHELY	0	0	0	0	0	0	0	0	0	0
SELYE	0	0	0	0	0	0	0	0	0	0
SIKLÓS	0	0	0	0	0	90.903.999	0	90.903.999	90.903.999	0
SOMBEREK	0	0	0	0	0	0	0	0	0	0
SOMOGYAPÁTI	0	0	0	0	0	0	0	0	0	0
SOMOGYHÁRSÁGY	0	0	0	0	0	0	0	0	0	0
SOMOGYVISZLÓ	0	0	0	0	0	0	0	0	0	0
SUMONY	0	0	0	0	0	0	0	0	0	0
SZABADSZENTKIRÁLY	0	0	0	0	0	0	0	0	0	0
SZAJK	0	0	0	0	0	0	0	0	0	0
SZALATNAK	0	0	0	0	0	0	0	0	0	0
SZALÁNTA	0	0	0	0	0	0	0	0	0	0
SZAVA	0	0	0	0	0	0	0	0	0	0
SZÁSZVÁR	0	0	0	0	0	0	0	0	0	0
SZEBÉNY	0	0	0	0	0	0	0	0	0	0

A HELYI ÖNKORMÁNYZATOK 1999. ÉVI TERVEZETT-TÉNYLEGES NORMATÍV MÓDON ELOSZTOTT, KÖTÖTT FELHASZNÁLÁSÚ TÁMOGATÁSOK ELSZÁMOLÁSA
BARANYA MEGYE

Megyekód: 02

Önkormányzat	Kötött felhasználású támogatások összesen				
	Normatív állami hozzájárulás összesen				
	Tervezett	Évközi változás	Tényleges	Felhasznált	Eltérés
MEGYEI ÖNKORMÁNYZAT	92.660.964	0	94.043.635	93.991.770	1.330.806
ABALIGET	594.700	0	594.700	567.500	—27.200
ALMAMELLÉK	7.577.600	0	6.618.750	6.616.450	—961.150
ALSÓSZENTMÁRTON	987.650	0	1.024.900	1.024.900	37.250
ARANYOSGADÁNY	86.900	0	38.200	38.200	—48.700
BABARC	5.432.350	0	5.278.150	5.278.150	—154.200
BAKONYA	81.800	—21.800	63.400	63.400	3.400
BAKÓCA	31.550	0	31.550	31.550	0
BAKSA	3.324.200	0	3.336.100	3.309.100	—15.100
BARANYAHÍDVÉG	293.550	0	195.550	195.550	—98.000
BARANYAJENO	4.864.650	0	4.815.650	4.794.681	—69.969
BÁR	2.003.150	0	2.003.150	2.003.150	0
BELVÁRDGYULA	31.550	0	31.550	31.550	0
BEREMEND	6.823.850	0	7.090.650	6.823.850	0
BERKESD	761.050	0	767.850	767.850	6.800
BICSÉRD	936.250	—17.000	926.050	926.050	6.800
BOGÁD	579.200	0	579.200	579.200	0
BOGÁDMINDSZENT	4.016.550	0	4.016.550	4.016.550	0
BORJÁD	7.543.000	0	7.441.900	7.441.900	—101.100
BÓLY	23.486.650	0	23.458.650	23.458.650	—28.000
BÜKKÖSD	2.707.550	0	2.739.550	2.707.550	0
CSÁNYOSZRÓ	1.158.700	0	1.102.900	1.102.900	—55.800
CSERTŐ	63.100	0	63.100	63.100	0
DENCSHÁZA	2.090.950	—29.250	3.037.150	3.037.150	975.450
DIÓSVISZLÓ	1.923.250	0	1.923.250	1.923.250	0
DRÁVAFOK	1.400.600	0	1.400.600	1.400.600	0
DRÁVASZABOLCS	3.572.050	0	3.509.200	3.509.200	—62.850
DRÁVASZTÁRA	2.578.300	0	2.578.300	2.578.300	0
DUNASZEKCSŐ	4.391.400	0	4.270.950	4.270.950	—120.450
EGERÁG	881.650	0	870.200	870.200	—11.450

A HELYI ÖNKORMÁNYZATOK 1999. ÉVI TERVEZETT–TÉNYLEGES NORMATÍV MÓDON ELOSZTOTT, KÖTÖTT FELHASZNÁLÁSÚ TÁMOGATÁSOK ELSZÁMOLÁSA
BARANYA MEGYE Megyekód: 02

Önkormányzat	Kötött felhasználású támogatások összesen				
	Normatív állami hozzájárulás összesen				
	Tervezett	Évközi változás	Tényleges	Felhasznált	Eltérés
EGYHÁZASHARASZTI	9.304.650	0	9.187.550	9.187.550	—117.100
EGYHÁZASKOZÁR	13.986.050	—5.971.750	8.095.150	8.095.150	80.850
ENDROC	262.850	—237.800	10.200	10.200	—14.850
ERDOSMECSKE	1.766.350	0	1.809.950	1.772.949	6.599
ERZSÉBET	132.050	—1.700	130.350	130.350	0
FELSŐSZENTMÁRTON	7.944.350	0	7.944.350	7.944.350	0
GARÉ	50.250	0	45.150	45.150	—5.100
GERESDLAK	7.398.250	0	7.248.450	7.248.450	—149.800
GILVÁNFA	1.535.550	0	1.535.550	1.535.550	0
GÖDRE	7.252.300	0	7.282.300	7.282.300	30.000
GÖRCSÖNY	1.121.950	0	1.115.150	1.115.150	—6.800
GÖRCSÖNYDOBOKA	1.003.100	—9.750	971.550	971.550	—21.800
GYÓD	2.493.300	—19.500	2.451.100	2.451.100	—22.700
HARKÁNY	10.734.600	0	10.676.500	10.676.500	—58.100
HETVEHELY	6.098.100	0	6.152.900	5.857.000	—241.100
HIDAS	3.890.100	—31.550	3.800.750	3.799.678	—58.872
HÍMESHÁZA	7.786.550	—10.200	7.543.350	7.543.350	—233.000
HOBOL	549.550	—17.063	532.487	532.487	0
HOMORÚD	450.000	0	450.000	450.000	0
HOSSZÚHETÉNY	4.010.550	—19.950	4.050.100	4.050.100	59.500
KÁSÁD	815.100	0	1.050.100	815.100	0
KÁTOLY	88.600	—5.100	83.500	83.500	0
KÉMES	648.350	0	616.800	616.800	—31.550
KÉTÚJFALU	5.307.600	0	5.451.200	5.451.200	143.600
KIRÁLYEGYHÁZA	1.674.700	0	1.549.150	1.549.150	—125.550
KISHARSÁNY	881.600	0	881.600	881.600	0
KISLIPPÓ	31.550	0	31.550	29.750	—1.800
KISVASZAR	1.285.100	0	1.426.100	1.426.100	141.000
KOMLÓ	161.009.063	—124.100	159.549.063	159.549.063	—1.335.900
KOZÁRMISLENY	5.258.050	0	5.895.400	5.895.400	637.350

A HELYI ÖNKORMÁNYZATOK 1999. ÉVI TERVEZETT-TÉNYLEGES NORMATÍV MÓDON ELOSZTOTT, KÖTÖTT FELHASZNÁLÁSÚ TÁMOGATÁSOK ELSZÁMOLÁSA
 BARANYA MEGYE

Megyekód: 02

Önkormányzat	Kötött felhasználású támogatások összesen				
	Normatív állami hozzájárulás összesen				
	Tervezett	Évközi változás	Tényleges	Felhasznált	Eltérés
KÓROS	492.950	0	492.950	492.950	0
KÖLKED	4.146.550	0	4.146.550	4.146.550	0
KOVÁGÓSZOLOS	2.878.500	0	2.880.500	2.880.500	2.000
KOVÁGÓTÖTTÖS	46.850	-21.800	23.350	23.350	-1.700
LÁNYCSÓK	10.714.400	0	10.682.900	10.682.900	-31.500
LIGET	1.468.950	-1.700	1.467.250	1.467.250	0
LIPPÓ	8.321.800	0	8.226.400	8.226.400	-95.400
LOVÁSZHETÉNY	48.550	0	50.250	30.800	-17.750
MAGYARBÓLY	993.300	0	946.900	942.025	-51.275
MAGYAREGREGY	524.800	0	531.600	531.600	6.800
MAGYARHERTELEND	736.850	0	736.850	720.050	-16.800
MAGYARMECSKE	4.615.250	0	4.615.250	4.615.250	0
MAGYARSZÉK	859.200	-9.750	856.250	856.250	6.800
MAJS	7.253.950	0	7.396.950	7.150.840	-103.110
MATTY	295.650	-5.100	280.350	280.350	-10.200
MÁGOCS	13.601.300	-127.800	13.523.500	13.517.000	43.500
MÁNFA	63.100	0	63.100	63.100	0
MÁRIAKÉMÉND	2.917.750	-11.450	2.854.400	2.854.400	-51.900
MÁROK	31.550	0	31.550	17.500	-14.050
MÁZA	5.708.350	-596.400	5.630.100	5.630.100	518.150
MECSEKNÁDASD	9.123.800	-8.500	9.115.300	9.115.300	0
MINDSZENTGODISA	5.763.450	0	5.578.950	5.578.950	-184.500
MOHÁCS	137.259.933	0	135.782.683	135.782.683	-1.477.250
MOZSGÓ	1.060.700	-5.100	839.900	839.900	-215.700
NAGYDOBSZA	1.235.550	-10.200	1.225.350	1.225.350	0
NAGYHAJMÁS	63.100	0	63.100	63.100	0
NAGYHARSÁNY	3.262.250	0	3.262.250	3.262.250	0
NAGYKOZÁR	2.961.650	0	2.961.650	2.961.650	0
NAGYNYÁRÁD	6.045.250	-5.100	6.040.150	6.040.150	0
NAGYPALL	1.970.900	-1.700	1.922.200	1.922.200	-47.000

A HELYI ÖNKORMÁNYZATOK 1999. ÉVI TERVEZETT–TÉNYLEGES NORMATÍV MÓDON ELOSZTOTT, KÖTÖTT FELHASZNÁLÁSÚ TÁMOGATÁSOK ELSZÁMOLÁSA
BARANYA MEGYE Megyekód: 02

Önkormányzat	Kötött felhasználású támogatások összesen				
	Normatív állami hozzájárulás összesen				
	Tervezett	Évközi változás	Tényleges	Felhasznált	Eltérés
NAGYPETERD	3.599.750	—13.600	3.606.600	3.606.600	20.450
NEMESKE	103.150	0	103.150	103.150	0
OLASZ	7.324.800	0	7.344.000	7.344.000	19.200
OLD	63.100	—43.600	0	0	—19.500
ORFŰ	167.000	—1.700	176.675	176.675	11.375
ÓFALU	595.550	0	642.550	642.550	47.000
PALOTABOZSOK	6.797.650	0	6.797.650	6.797.650	0
PELLÉRD	5.704.700	—189.000	5.484.450	5.484.450	—31.250
PÉCS	461.677.293	0	458.802.493	456.748.481	—4.928.812
PÉCSVÁRAD	18.512.300	0	18.380.900	17.626.771	—885.529
PISKÓ	418.250	—351.000	67.250	67.250	0
POGÁNY	288.100	0	288.100	288.100	0
ROMONYA	63.100	0	63.100	63.100	0
RÓZSAFA	1.686.950	0	1.659.100	1.659.100	—27.850
SÁSD	15.975.900	0	15.559.700	15.559.700	—416.200
SÁTORHELY	4.038.250	0	4.038.250	4.038.250	0
SELLYE	7.579.350	—459.000	6.986.100	6.986.100	—134.250
SIKLÓS	105.314.699	—78.000	105.310.299	105.310.299	73.600
SOMBEREK	6.485.400	0	6.089.100	6.089.100	—396.300
SOMOGYAPÁTI	4.201.000	—11.900	4.189.100	4.189.100	0
SOMOGYHÁRSÁGY	351.000	0	351.000	351.000	0
SOMOGYVISZLÓ	55.350	0	55.350	55.350	0
SUMONY	2.211.550	—263.400	2.347.850	2.347.850	399.700
SZABADSZENTKIRÁLY	2.608.400	0	2.414.050	2.414.050	—194.350
SZAJK	2.896.250	0	2.849.250	2.849.250	—47.000
SZALATNAK	4.892.600	0	4.897.000	4.897.000	4.400
SZALÁNTA	5.304.900	0	5.200.900	5.200.900	—104.000
SZAVA	181.550	0	181.550	181.550	0
SZÁSZVÁR	7.331.500	—9.750	7.453.950	7.453.950	132.200
SZEBÉNY	1.559.350	0	1.559.350	1.559.350	0

A HELYI ÖNKORMÁNYZATOK 1999. ÉVI TERVEZETT–TÉNYLEGES NORMATÍV MÓDON ELOSZTOTT, KÖTÖTT FELHASZNÁLÁSÚ TÁMOGATÁSOK ELSZÁMOLÁSA
BÁCS-KISKUN MEGYE

Megyekód: 03

Önkormányzat	Nemzeti-etnikai kisebbségi program szerinti nevelés és két tannyelvű oktatás					Pedagógus szakvizsga és továbbképzés				
	Állami hozzájárulás, Ft					Állami hozzájárulás, Ft				
	Tervezett	Évközi változás	Tényleges	Felhasznált	Eltérés	Tervezett	Évközi változás	Tényleges	Felhasznált	Eltérés
MEGYEI ÖNKORMÁNYZAT	0	0	0	0	0	5.777.000	0	5.624.400	4.043.000	—1.734.000
AKASZTÓ	0	0	0	0	0	872.000	0	872.000	872.000	0
APOSTAG	0	0	0	0	0	545.000	0	545.000	542.003	—2.997
ÁGASEGYHÁZA	0	0	0	0	0	479.600	0	479.600	479.600	0
BAJA	17.739.000	0	17.917.000	17.917.000	178.000	14.061.000	—163.500	13.385.200	12.992.458	—905.042
BALLÓSZÖG	0	0	0	0	0	479.600	0	479.600	479.600	0
BALOTASZÁLLÁS	0	0	0	0	0	370.600	0	370.600	370.600	0
BÁCSALMÁS	20.326.000	0	20.461.000	20.460.864	134.864	2.637.800	0	2.637.800	2.637.800	0
BÁCSBOKOD	8.792.000	0	8.589.000	8.589.000	—203.000	719.400	0	719.400	719.400	0
BÁCSBORSOD	0	0	0	0	0	348.800	0	348.800	348.800	0
BÁCSSZENTGYÖRGY	0	0	0	0	0	21.800	—21.800	0	0	0
BÁCSSZÖLÖS	0	0	0	0	0	87.200	—87.200	0	0	0
BÁTMONOSTOR	0	0	0	0	0	501.400	0	501.400	501.400	0
BÁTYA	2.637.000	0	2.558.000	2.558.000	—79.000	545.000	0	545.000	545.000	0
BOROTA	0	0	0	0	0	392.400	0	392.400	392.400	0
BÓCSA	0	0	0	0	0	566.800	0	457.800	457.800	—109.000
BUGAC	0	0	0	0	0	654.000	0	654.000	654.000	0
CSÁSZÁRTÖLTÉS	7.702.000	0	7.652.000	7.652.000	—50.000	741.200	0	741.200	741.200	0
CSÁTALJA	5.777.000	0	5.880.000	5.880.000	103.000	414.200	0	227.179	227.179	—187.021
CSÁVOLY	3.755.000	0	3.600.000	3.600.000	—155.000	392.400	0	392.400	392.400	0
CSENGÖD	0	0	0	0	0	545.000	0	545.000	545.000	0
CSIKÉRIA	650.000	0	650.000	650.000	0	239.800	0	239.800	239.800	0
CSÓLYOSPÁLOS	0	0	0	0	0	392.400	0	392.400	392.400	0
DÁVOD	0	0	0	0	0	545.000	0	545.000	545.000	0
DRÁGSZÉL	0	0	0	0	0	21.800	0	0	0	—21.800
DUNAEGYHÁZA	5.981.000	0	5.882.000	5.882.000	—99.000	479.600	0	479.600	479.600	0
DUNAFALVA	0	0	0	0	0	327.000	0	327.000	327.000	0
DUNAPATAJ	0	0	0	0	0	1.002.800	0	1.002.800	1.002.800	0
DUNASZENTBENEDEK	608.000	—608.000	235.000	235.000	235.000	348.800	0	348.800	348.800	0
DUNAVECSE	0	0	0	0	0	850.200	0	850.200	850.200	0

A HELYI ÖNKORMÁNYZATOK 1999. ÉVI TERVEZETT-TÉNYLEGES NORMATÍV MÓDON ELOSZTOTT, KÖTÖTT FELHASZNÁLÁSÚ TÁMOGATÁSOK ELSZÁMOLÁSA
BÁCS-KISKUN MEGYE

Megyekód: 03

Önkormányzat	Nemzeti-etnikai kisebbségi program szerinti nevelés és két tannyelvű oktatás					Pedagógus szakvizsga és továbbképzés				
	Állami hozzájárulás, Ft					Állami hozzájárulás, Ft				
	Tervezett	Évközi változás	Tényleges	Felhasznált	Eltérés	Tervezett	Évközi változás	Tényleges	Felhasznált	Eltérés
DUSNOK	9.585.000	0	8.539.000	8.539.000	—1.046.000	828.400	0	828.400	828.400	0
ÉRSEKCSANÁD	0	0	0	0	0	741.200	0	741.200	741.200	0
ÉRSEKHALMA	0	0	0	0	0	283.400	0	283.400	283.400	0
FAJSZ	0	0	0	0	0	479.600	0	479.600	479.600	0
FELSOLAJOS	0	0	0	0	0	239.800	0	239.800	239.800	0
FELSŐSzentiván	3.224.000	0	3.224.000	3.224.000	0	392.400	0	392.400	392.400	0
FOKTO	0	0	0	0	0	479.600	0	414.200	414.200	—65.400
FÜLÖPHÁZA	0	0	0	0	0	305.200	0	305.200	305.200	0
FÜLÖPIAKAB	0	0	0	0	0	370.600	0	370.600	370.600	0
FÜLÖPSZÁLLÁS	0	0	0	0	0	566.800	0	566.800	566.800	0
GARA	5.237.000	0	5.133.000	5.133.000	—104.000	654.000	0	654.000	654.000	0
GÁTÉR	0	0	0	0	0	348.800	0	348.800	348.800	0
GÉDERLAK	0	0	0	0	0	479.600	0	479.600	479.600	0
HAJÓS	10.318.000	0	10.318.000	10.318.000	0	937.400	0	937.400	886.572	—50.828
HARKAKÖTÖNY	0	0	0	0	0	392.400	0	392.400	392.400	0
HARTA	15.476.000	0	15.454.000	15.454.000	—22.000	1.177.200	0	1.177.200	1.177.200	0
HELVÉCIA	0	0	0	0	0	959.200	0	959.200	959.200	0
HERCEGSZÁNTÓ	4.509.000	0	4.807.000	4.807.000	298.000	719.400	0	719.400	719.400	0
HOMOKMÉGY	0	0	0	0	0	457.800	0	436.000	436.000	—21.800
IMREHEGY	0	0	0	0	0	174.400	0	174.400	174.400	0
IZSÁK	0	0	0	0	0	1.526.000	0	1.526.000	1.526.000	0
JAKABSZÁLLÁS	0	0	0	0	0	610.400	0	610.400	610.400	0
JÁNOSHALMA	3.245.000	0	2.868.000	2.868.000	—377.000	2.463.400	0	2.463.400	2.189.368	—274.032
JÁSZSZENTLÁSZLÓ	0	0	0	0	0	915.600	0	893.800	893.800	—21.800
KALOCSA	3.072.000	0	3.248.000	3.248.000	176.000	7.978.800	0	7.869.800	7.037.418	—941.382
KASKANTYÚ	0	0	0	0	0	261.600	0	261.600	261.600	0
KATYMÁR	8.657.000	0	8.354.000	8.354.000	—303.000	545.000	0	545.000	545.000	0
KECEL	6.441.000	0	6.413.000	6.413.000	—28.000	1.874.800	0	1.874.800	1.874.800	0
KECSKEMÉT	7.136.000	0	7.072.000	7.072.000	—64.000	38.891.200	0	38.607.800	35.930.566	—2.960.634
KELEBIA	0	0	0	0	0	741.200	0	741.200	741.200	0

A HELYI ÖNKORMÁNYZATOK 1999. ÉVI TERVEZETT-TÉNYLEGES NORMATÍV MÓDON ELOSZTOTT, KÖTÖTT FELHASZNÁLÁSÚ TÁMOGATÁSOK ELSZÁMOLÁSA
BÁCS-KISKUN MEGYE

Megyekód: 03

Önkormányzat	Nemzeti-etnikai kisebbségi program szerinti nevelés és két tannyelvű oktatás					Pedagógus szakvizsga és továbbképzés				
	Állami hozzájárulás, Ft					Állami hozzájárulás, Ft				
	Tervezett	Évközi változás	Tényleges	Felhasznált	Eltérés	Tervezett	Évközi változás	Tényleges	Felhasznált	Eltérés
KEREKEGYHÁZA	0	0	0	0	0	1.351.600	0	1.133.600	1.124.768	—226.832
KÉLESHALOM	0	0	0	0	0	87.200	0	87.200	33.000	—54.200
KISKORÓS	3.556.000	—52.000	3.479.000	3.479.000	—25.000	5.864.200	0	5.864.200	5.864.200	0
KISKUNFÉLEGYHÁZA	3.923.000	0	3.413.000	3.413.000	—510.000	14.562.400	0	14.213.600	14.043.436	—518.964
KISKUNHALAS	7.324.000	0	3.890.000	3.890.000	—3.434.000	12.077.200	0	11.946.400	11.946.400	—130.800
KISKUNMAJSA	3.114.000	0	3.106.000	3.106.000	—8.000	3.466.200	0	3.253.650	3.253.650	—212.550
KISSZÁLLÁS	0	0	0	0	0	654.000	0	654.000	632.200	—21.800
KÖMPÖC	0	0	0	0	0	196.200	0	196.200	196.200	0
KUNADACS	0	0	0	0	0	414.200	0	392.400	392.400	—21.800
KUNBAJA	1.612.000	0	1.508.000	1.508.000	—104.000	566.800	0	566.800	566.800	0
KUNBARACS	0	0	0	0	0	196.200	—21.800	174.400	174.400	0
KUNFEHÉRTÓ	0	0	0	0	0	763.000	0	763.000	763.000	0
KUNPESZÉR	0	0	0	0	0	327.000	0	327.000	327.000	0
KUNSZÁLLÁS	0	0	0	0	0	392.400	0	392.400	392.400	0
KUNSZENTMIKLÓS	4.752.000	0	4.563.000	4.563.000	—189.000	2.616.000	0	2.485.200	2.485.200	—130.800
LADÁNYBENE	0	0	0	0	0	436.000	0	436.000	436.000	0
LAJOSMIZSE	0	0	0	0	0	2.289.000	0	2.289.000	2.289.000	0
LAKITELEK	0	0	0	0	0	1.024.600	0	937.400	937.400	—87.200
MADARAS	0	0	0	0	0	850.200	0	850.200	850.200	0
MÁTÉTELKE	0	0	0	0	0	109.000	0	109.000	109.000	0
MÉLYKÚT	972.000	0	1.316.000	1.316.000	344.000	1.068.200	0	1.068.200	1.068.200	0
MISKE	1.625.000	0	1.575.000	1.575.000	—50.000	414.200	0	414.200	414.200	0
NAGYBARACSKA	0	0	0	0	0	632.200	0	610.400	537.500	—94.700
NEMESNÁDUDVAR	7.771.000	0	7.644.000	7.644.000	—127.000	588.600	0	566.800	566.800	—21.800
NYÁRLÖRINC	0	0	0	0	0	675.800	0	675.800	675.800	0
ORGOVÁNY	0	0	0	0	0	545.000	0	741.200	741.200	196.200
ÖREGCSERTO	0	0	0	0	0	239.800	0	239.800	239.800	0
PÁHI	0	0	0	0	0	392.400	—43.600	348.800	348.800	0
PÁLMONOSTORA	0	0	0	0	0	414.200	0	414.200	414.200	0
PETOFISZÁLLÁS	0	0	0	0	0	414.200	0	414.200	414.200	0

A HELYI ÖNKORMÁNYZATOK 1999. ÉVI TERVEZETT-TÉNYLEGES NORMATÍV MÓDON ELOSZTOTT, KÖTÖTT FELHASZNÁLÁSÚ TÁMOGATÁSOK ELSZÁMOLÁSA
BÁCS-KISKUN MEGYE

Megyekód: 03

Önkormányzat	Nemzeti-etnikai kisebbségi program szerinti nevelés és két tannyelvű oktatás					Pedagógus szakvizsga és továbbképzés				
	Állami hozzájárulás, Ft					Állami hozzájárulás, Ft				
	Tervezett	Évközi változás	Tényleges	Felhasznált	Eltérés	Tervezett	Évközi változás	Tényleges	Felhasznált	Eltérés
PIRTÓ	0	0	0	0	0	261.600	0	239.800	239.800	—21.800
RÉM	0	0	0	0	0	348.800	0	348.800	348.800	0
SOLT	0	0	0	0	0	1.700.400	0	1.700.400	1.700.400	0
SOLTSZENTIMRE	0	0	0	0	0	370.600	0	370.600	370.600	0
SOLTVADKERT	0	0	0	0	0	1.896.600	0	1.896.600	1.896.600	0
SÜKÖSD	1.998.000	0	2.025.000	2.025.000	27.000	893.800	0	850.200	850.200	—43.600
SZABADSZÁLLÁS	0	0	0	0	0	1.547.800	0	1.547.800	1.547.800	0
SZAKMÁR	0	0	0	0	0	392.400	0	392.400	308.159	—84.241
SZALKSZENTMÁRTON	0	0	0	0	0	784.800	0	784.800	784.800	0
SZANK	297.000	0	270.000	270.000	—27.000	806.600	0	806.600	806.600	0
SZENTKIRÁLY	0	0	0	0	0	501.400	0	501.400	501.400	0
SZEREMLE	0	0	0	0	0	392.400	0	392.400	392.400	0
TABDI	0	0	0	0	0	348.800	0	348.800	348.800	0
TASS	0	0	0	0	0	632.200	0	632.200	632.200	0
TATAHÁZA	0	0	0	0	0	348.800	0	348.800	348.800	0
TÁZLÁR	0	0	0	0	0	479.600	0	479.600	479.600	0
TISZAALPÁR	0	0	0	0	0	1.111.800	0	1.111.800	1.111.800	0
TISZAKÉCSKE	0	0	0	0	0	4.076.600	0	4.011.200	2.358.303	—1.718.297
TISZAUG	0	0	0	0	0	327.000	0	327.000	327.000	0
TOMPA	0	0	0	0	0	872.000	0	893.800	893.800	21.800
USZÓD	0	0	0	0	0	370.600	—21.800	348.800	348.800	0
ÚJTELEK	0	0	0	0	0	87.200	—87.200	0	0	0
VASKÚT	10.447.000	0	10.341.000	10.341.000	—106.000	1.068.200	0	1.068.200	1.068.200	0
VÁROSFÖLD	0	0	0	0	0	479.600	0	479.600	479.600	0
ZSANA	0	0	0	0	0	283.400	0	283.400	134.437	—148.963
MEGYE ÖNKORM. ÖSSZ.	198.258.000	—660.000	191.984.000	191.983.864	—5.614.136	176.165.800	—446.900	173.128.429	165.102.817	—10.616.083

A HELYI ÖNKORMÁNYZATOK 1999. ÉVI TERVEZETT–TÉNYLEGES NORMATÍV MÓDON ELOSZTOTT, KÖTÖTT FELHASZNÁLÁSÚ TÁMOGATÁSOK ELSZÁMOLÁSA
BÁCS-KISKUN MEGYE

Megyekód: 03

Önkormányzat	Pedagógusok szakkönyvvásárlása					Tanulók tankönyvvásárlása				
	Állami hozzájárulás, Ft					Állami hozzájárulás, Ft				
	Tervezett	Évközi változás	Tényleges	Felhasznált	Eltérés	Tervezett	Évközi változás	Tényleges	Felhasznált	Eltérés
MEGYEI ÖNKORMÁNYZAT	2.535.000	—39.000	2.496.000	2.305.643	—190.357	1.302.200	0	1.434.800	1.434.800	132.600
AKASZTÓ	390.000	0	390.000	390.000	0	635.800	—52.700	583.100	583.100	0
APOSTAG	243.750	0	243.750	243.750	0	382.500	—6.800	375.700	375.700	0
ÁGASEGYHÁZA	214.500	0	204.750	199.875	—14.625	360.400	0	326.400	326.400	—34.000
BAJA	6.220.500	0	5.869.500	5.869.500	—351.000	9.854.900	—95.200	9.982.400	9.982.400	222.700
BALLÓSZÖG	214.500	0	214.500	214.500	0	348.500	0	326.400	326.400	—22.100
BALOTASZÁLLÁS	165.750	0	165.750	165.750	0	209.100	0	205.700	205.700	—3.400
BÁCSALMÁS	1.023.750	0	1.023.750	1.023.750	0	2.089.300	0	2.101.200	2.101.200	11.900
BÁCSBOKOD	321.750	—34.125	287.625	287.625	0	513.400	—6.800	503.200	503.200	—3.400
BÁCSBORSOD	146.250	0	146.250	146.250	0	205.700	0	198.900	198.900	—6.800
BÁCSSZENTGYÖRGY	9.750	—9.750	0	0	0	0	0	0	0	0
BÁCSSZOLOS	39.000	—19.500	19.500	19.500	0	17.000	—17.000	0	0	0
BÁTMONOSTOR	224.250	0	224.250	224.250	0	246.500	0	246.500	246.500	0
BÁTYA	243.750	0	175.500	175.500	—68.250	365.500	0	348.500	348.500	—17.000
BOROTA	165.750	—48.750	117.000	117.000	0	266.900	0	266.900	266.900	0
BÓCSA	253.500	—58.500	195.000	195.000	0	372.300	—3.400	367.200	367.200	—1.700
BUGAC	292.500	—9.750	282.750	282.750	0	538.900	—5.100	533.800	533.800	0
CSÁSZÁRTÖLTÉS	331.500	0	321.750	321.750	—9.750	377.400	0	375.700	375.700	—1.700
CSÁTALJA	185.250	0	175.500	175.500	—9.750	278.800	0	294.100	294.100	15.300
CSÁVOLY	165.750	0	165.750	165.750	0	343.400	0	317.900	317.900	—25.500
CSENGÖD	243.750	—29.250	214.500	214.500	0	391.000	—8.500	382.500	382.500	0
CSIKÉRIA	107.250	—4.875	102.375	102.375	0	95.200	0	96.900	96.900	1.700
CSÓLYOSPÁLOS	175.500	0	156.000	156.000	—19.500	280.500	0	275.400	275.400	—5.100
DÁVOD	243.750	0	234.000	234.000	—9.750	372.300	—8.500	362.100	362.100	—1.700
DRÁGSZÉL	9.750	0	9.750	9.750	0	0	0	0	0	0
DUNAEGYHÁZA	214.500	0	214.500	214.500	0	229.500	—3.400	226.100	226.100	0
DUNAFALVA	146.250	0	117.000	117.000	—29.250	164.900	0	161.500	161.500	—3.400
DUNAPATAJ	438.750	0	438.750	438.750	0	686.800	0	674.900	674.900	—11.900
DUNASZENTBENEDEK	156.000	—9.750	146.250	146.250	0	154.700	—1.700	156.400	156.400	3.400
DUNAVECSE	380.250	0	380.250	380.250	0	550.800	0	550.800	550.800	0

A HELYI ÖNKORMÁNYZATOK 1999. ÉVI TERVEZETT–TÉNYLEGES NORMATÍV MÓDON ELOSZTOTT, KÖTÖTT FELHASZNÁLÁSÚ TÁMOGATÁSOK ELSZÁMOLÁSA
BÁCS-KISKUN MEGYE

Megyekód: 03

Önkormányzat	Pedagógusok szakkönyvvásárlása					Tanulók tankönyvvásárlása				
	Állami hozzájárulás, Ft					Állami hozzájárulás, Ft				
	Tervezett	Évközi változás	Tényleges	Felhasznált	Eltérés	Tervezett	Évközi változás	Tényleges	Felhasznált	Eltérés
DUSNOK	370.500	0	370.500	370.500	0	640.900	—18.700	617.100	617.100	—5.100
ÉRSEKCSANÁD	331.500	0	331.500	331.500	0	513.400	0	508.300	508.300	—5.100
ÉRSEKHALMA	126.750	0	126.750	126.750	0	103.700	—3.400	100.300	100.300	0
FAJSZ	214.500	0	214.500	214.448	—52	312.800	0	297.500	297.500	—15.300
FELSOLAJOS	107.250	0	107.250	107.250	0	130.900	0	124.100	124.100	—6.800
FELSŐSZENTIVÁN	185.250	—9.750	175.500	175.500	0	350.200	—5.100	343.400	343.400	—1.700
FOKTO	214.500	0	185.250	173.392	—41.108	272.000	0	241.400	241.400	—30.600
FÜLÖPHÁZA	136.500	0	136.500	136.500	0	176.800	0	175.100	175.100	—1.700
FÜLÖPIAKAB	156.000	0	156.000	156.000	0	198.900	0	222.700	222.700	23.800
FÜLÖPSZÁLLÁS	253.500	0	253.500	253.500	0	433.500	0	411.400	411.400	—22.100
GARA	292.500	0	292.500	292.500	0	370.600	—8.500	355.300	355.300	—6.800
GÁTÉR	156.000	0	156.000	156.000	0	164.900	0	159.800	159.800	—5.100
GÉDERLAK	214.500	0	214.500	214.500	0	236.300	0	232.900	232.900	—3.400
HAJÓS	419.250	0	419.250	419.250	0	557.600	0	557.600	557.600	0
HARKAKÖTÖNY	165.750	0	165.750	165.750	0	210.800	—6.800	204.000	204.000	0
HARTA	526.500	—22.717	503.783	503.783	0	785.400	—13.600	763.300	763.300	—8.500
HELVÉCIA	429.000	0	429.000	429.000	0	664.700	—45.900	627.300	627.300	8.500
HERCEGSZÁNTÓ	321.750	—29.250	292.500	292.500	0	362.100	0	392.700	392.700	30.600
HOMOKMÉGY	204.750	—19.500	185.250	185.250	0	249.900	0	248.200	248.200	—1.700
IMREHEGY	68.250	0	68.250	68.250	0	91.800	0	91.800	91.800	0
IZSÁK	672.750	0	672.750	672.750	0	979.200	0	994.500	994.500	15.300
JAKABSZÁLLÁS	273.000	—19.500	253.500	253.500	0	442.000	0	442.000	442.000	0
JÁNOSHALMA	1.092.000	—97.500	994.500	994.500	0	1.830.900	0	1.863.200	1.863.200	32.300
JÁSZSZENTLÁSZLÓ	399.750	0	363.188	363.188	—36.562	503.200	—6.800	494.700	494.700	—1.700
KALOCSA	3.597.750	—58.500	3.441.750	3.329.626	—209.624	6.623.200	—56.100	6.477.000	6.415.688	—151.412
KASKANTYÚ	117.000	0	117.000	117.000	0	141.100	—17.000	124.100	124.100	0
KATYMÁR	243.750	0	239.684	239.684	—4.066	413.100	—18.700	401.200	401.200	6.800
KECEL	828.750	—9.750	692.250	689.001	—129.999	1.596.300	0	1.596.300	1.596.300	0
KECSKEMÉT	17.384.250	—360.750	17.179.500	16.527.691	—495.809	29.648.000	—299.200	28.796.300	28.739.874	—608.926
KELEBIA	331.500	—29.250	302.250	287.344	—14.906	508.300	0	493.000	493.000	—15.300

A HELYI ÖNKORMÁNYZATOK 1999. ÉVI TERVEZETT–TÉNYLEGES NORMATÍV MÓDON ELOSZTOTT, KÖTÖTT FELHASZNÁLÁSÚ TÁMOGATÁSOK ELSZÁMOLÁSA
BÁCS-KISKUN MEGYE

Megyekód: 03

Önkormányzat	Pedagógusok szakkönyvvásárlása					Tanulók tankönyvvásárlása				
	Állami hozzájárulás, Ft					Állami hozzájárulás, Ft				
	Tervezett	Évközi változás	Tényleges	Felhasznált	Eltérés	Tervezett	Évközi változás	Tényleges	Felhasznált	Eltérés
KEREKEGYHÁZA	594.750	—53.625	541.125	539.500	—1.625	1.021.700	0	980.900	980.900	—40.800
KÉLESHALOM	39.000	0	39.000	39.000	0	44.200	0	39.100	39.100	—5.100
KISKORÓS	2.593.500	—107.250	2.418.000	2.405.812	—80.438	4.584.900	0	4.477.800	4.470.380	—114.520
KISKUNFÉLEGYHÁZA	6.318.000	0	5.947.500	5.757.802	—560.198	11.017.700	0	10.615.142	10.615.142	—402.558
KISKUNHALAS	5.294.250	0	5.352.750	5.271.500	—22.750	9.543.800	0	9.333.000	9.333.000	—210.800
KISKUNMAJSA	1.530.750	—117.000	1.411.279	1.411.279	—2.471	2.136.900	0	2.128.400	2.128.400	—8.500
KISSZÁLLÁS	292.500	—9.750	282.750	282.750	0	493.000	0	493.000	470.900	—22.100
KÖMPÖC	78.000	0	78.000	78.000	0	115.600	0	105.400	105.400	—10.200
KUNADACS	185.250	—9.750	165.750	165.750	—9.750	331.500	0	331.500	331.500	0
KUNBAJA	243.750	0	243.750	243.750	0	272.000	0	256.700	256.700	—15.300
KUNBARACS	78.000	—9.750	68.250	68.250	0	91.800	0	91.800	91.800	0
KUNFEHÉRTÓ	341.250	0	341.250	341.250	0	467.500	0	467.500	467.500	0
KUNPESZÉR	146.250	—39.000	107.250	91.002	—16.248	91.800	—8.500	90.100	90.100	6.800
KUNSZÁLLÁS	175.500	0	175.500	175.500	0	306.000	—5.100	300.900	300.900	0
KUNSZENTMIKLÓS	1.160.250	0	1.023.750	1.023.750	—136.500	2.216.800	0	2.339.200	2.339.200	122.400
LADÁNYBENE	195.000	—9.750	185.250	185.250	0	272.000	0	249.900	249.900	—22.100
LAJOSMIZSE	1.014.000	0	975.000	975.000	—39.000	1.972.000	0	1.970.300	1.970.300	—1.700
LAKITELEK	458.250	—78.000	409.500	409.500	29.250	751.400	—1.700	732.700	732.700	—17.000
MADARAS	380.250	0	380.250	303.875	—76.375	501.500	0	501.500	501.500	0
MÁTÉTELKE	48.750	0	48.750	48.750	0	57.800	0	57.800	57.800	0
MÉLYKÚT	487.500	0	477.750	477.750	—9.750	952.000	0	929.900	929.900	—22.100
MISKE	185.250	0	185.250	185.250	0	379.100	0	375.700	375.700	—3.400
NAGYBARACSKA	282.750	—17.550	265.200	265.200	0	408.000	—18.700	389.300	389.300	0
NEMESNÁDUDVAR	263.250	0	253.500	253.500	—9.750	380.800	0	368.900	368.900	—11.900
NYÁRLORINC	302.250	0	302.250	302.250	0	438.600	0	438.600	438.600	0
ORGOVÁNY	243.750	0	331.500	331.500	87.750	567.800	0	583.100	581.400	13.600
ÖREGCSERTO	107.250	—4.875	102.375	102.375	0	144.500	0	144.500	144.500	0
PÁHI	175.500	—19.500	156.000	156.000	0	170.000	0	195.500	195.500	25.500
PÁLMONOSTORA	185.250	0	185.250	185.250	0	275.400	0	275.400	275.400	0
PETOFISZÁLLÁS	146.250	0	146.250	144.007	—2.243	193.800	0	185.300	185.300	—8.500

A HELYI ÖNKORMÁNYZATOK 1999. ÉVI TERVEZETT-TÉNYLEGES NORMATÍV MÓDON ELOSZTOTT, KÖTÖTT FELHASZNÁLÁSÚ TÁMOGATÁSOK ELSZÁMOLÁSA
BÁCS-KISKUN MEGYE

Megyekód: 03

Önkormányzat	Pedagógusok szakkönyvvásárlása					Tanulók tankönyvvásárlása				
	Állami hozzájárulás, Ft					Állami hozzájárulás, Ft				
	Tervezett	Évközi változás	Tényleges	Felhasznált	Eltérés	Tervezett	Évközi változás	Tényleges	Felhasznált	Eltérés
PIRTO	117.000	0	107.250	105.625	-11.375	144.500	0	136.000	136.000	-8.500
RÉM	156.000	0	146.250	146.250	-9.750	258.400	-8.500	243.100	243.100	-6.800
SOLT	760.500	-19.500	711.750	711.750	-29.250	1.181.500	-11.900	1.169.600	1.169.600	0
SOLTSZENTIMRE	165.750	0	165.750	161.688	-4.062	229.500	0	229.500	229.500	0
SOLTVADKERT	799.500	0	799.500	773.500	-26.000	1.377.000	0	1.377.000	1.180.633	-196.367
SÜKÖSD	390.000	0	390.000	390.000	0	605.200	-27.200	557.600	557.600	-20.400
SZABADSZÁLLÁS	692.250	0	614.250	614.250	-78.000	1.145.800	0	1.145.800	1.145.800	0
SZAKMÁR	175.500	0	175.500	175.500	0	232.900	-11.900	227.800	226.100	5.100
SZALKSZENTMÁRTON	351.000	0	351.000	351.000	0	504.900	0	504.900	504.900	0
SZANK	360.750	0	360.750	360.750	0	574.600	0	561.000	561.000	-13.600
SZENTKIRÁLY	224.250	0	224.250	224.250	0	401.200	0	401.200	401.200	0
SZEREMLE	175.500	0	175.500	156.000	-19.500	255.000	-13.600	241.400	236.977	-4.423
TABDI	146.250	-29.250	117.000	117.000	0	171.700	0	171.700	171.700	0
TASS	273.000	0	263.250	263.250	-9.750	538.900	0	521.900	521.900	-17.000
TATAHÁZA	156.000	0	156.000	156.000	0	287.300	0	287.300	287.300	0
TÁZLÁR	204.750	0	204.750	204.750	0	391.000	0	391.000	391.000	0
TISZAALPÁR	497.250	0	487.500	483.440	-13.810	907.800	-11.900	865.300	865.300	-30.600
TISZAKÉCSKE	1.755.000	-68.250	1.677.000	1.677.000	-9.750	2.412.300	0	2.475.200	2.424.200	11.900
TISZAUG	146.250	0	136.500	136.500	-9.750	158.100	0	158.100	158.100	0
TOMPA	390.000	0	380.250	380.250	-9.750	756.500	-73.100	683.400	683.400	0
USZÓD	165.750	-9.750	156.000	156.000	0	176.800	0	171.700	171.700	-5.100
ÚJTELEK	39.000	0	48.750	48.750	9.750	35.700	0	35.700	35.700	0
VASKÚT	477.750	0	477.750	437.045	-40.705	515.100	0	501.500	501.500	-13.600
VÁROSFÖLD	214.500	0	214.500	214.500	0	306.000	-6.800	299.200	290.700	-8.500
ZSANA	126.750	-9.750	117.000	107.250	-9.750	119.000	0	115.600	115.600	-3.400
MEGYE ÖNKORM. ÖSSZ.	77.844.000	-1.532.017	75.030.634	73.556.075	-2.755.908	125.033.300	-907.800	122.952.842	122.541.894	-1.583.606

A HELYI ÖNKORMÁNYZATOK 1999. ÉVI TERVEZETT-TÉNYLEGES NORMATÍV MÓDON ELOSZTOTT, KÖTÖTT FELHASZNÁLÁSÚ TÁMOGATÁSOK ELSZÁMOLÁSA
BÁCS-KISKUN MEGYE

Megyekód: 03

Önkormányzat	Érettségi és szakvizsgadíjak					Fővárosi és megyei közalapítványok szakmai tevékenysége				
	Állami hozzájárulás, Ft					Állami hozzájárulás, Ft				
	Tervezett	Évközi változás	Tényleges	Felhasznált	Eltérés	Tervezett	Évközi változás	Tényleges	Felhasznált	Eltérés
MEGYEI ÖNKORMÁNYZAT	17.767.544	0	17.767.544	17.767.544	0	61.023.960	0	61.023.960	61.023.960	0
AKASZTÓ	0	0	0	0	0	0	0	0	0	0
APOSTAG	0	0	0	0	0	0	0	0	0	0
ÁGASEGYHÁZA	0	0	0	0	0	0	0	0	0	0
BAJA	0	0	0	0	0	0	0	0	0	0
BALLÓSZÖG	0	0	0	0	0	0	0	0	0	0
BALOTASZÁLLÁS	0	0	0	0	0	0	0	0	0	0
BÁCSALMÁS	0	0	0	0	0	0	0	0	0	0
BÁCSBOKOD	0	0	0	0	0	0	0	0	0	0
BÁCSBORSOD	0	0	0	0	0	0	0	0	0	0
BÁCSSZENTGYÖRGY	0	0	0	0	0	0	0	0	0	0
BÁCSSZOLOS	0	0	0	0	0	0	0	0	0	0
BÁTMONOSTOR	0	0	0	0	0	0	0	0	0	0
BÁTYA	0	0	0	0	0	0	0	0	0	0
BOROTA	0	0	0	0	0	0	0	0	0	0
BÓCSA	0	0	0	0	0	0	0	0	0	0
BUGAC	0	0	0	0	0	0	0	0	0	0
CSÁSZÁRTÖLTÉS	0	0	0	0	0	0	0	0	0	0
CSÁTALJA	0	0	0	0	0	0	0	0	0	0
CSÁVOLY	0	0	0	0	0	0	0	0	0	0
CSENGÖD	0	0	0	0	0	0	0	0	0	0
CSIKÉRIA	0	0	0	0	0	0	0	0	0	0
CSÓLYOSPÁLOS	0	0	0	0	0	0	0	0	0	0
DÁVOD	0	0	0	0	0	0	0	0	0	0
DRÁGSZÉL	0	0	0	0	0	0	0	0	0	0
DUNAEGYHÁZA	0	0	0	0	0	0	0	0	0	0
DUNAFALVA	0	0	0	0	0	0	0	0	0	0
DUNAPATAJ	0	0	0	0	0	0	0	0	0	0
DUNASZENTBENEDEK	0	0	0	0	0	0	0	0	0	0
DUNAVECSE	0	0	0	0	0	0	0	0	0	0

A HELYI ÖNKORMÁNYZATOK 1999. ÉVI TERVEZETT-TÉNYLEGES NORMATÍV MÓDON ELOSZTOTT, KÖTÖTT FELHASZNÁLÁSÚ TÁMOGATÁSOK ELSZÁMOLÁSA
BÁCS-KISKUN MEGYE

Megyekód: 03

Önkormányzat	Érettségi és szakvizsgadíjak					Fővárosi és megyei közalapítványok szakmai tevékenysége				
	Állami hozzájárulás, Ft					Állami hozzájárulás, Ft				
	Tervezett	Évközi változás	Tényleges	Felhasznált	Eltérés	Tervezett	Évközi változás	Tényleges	Felhasznált	Eltérés
DUSNOK	0	0	0	0	0	0	0	0	0	0
ÉRSEKCSANÁD	0	0	0	0	0	0	0	0	0	0
ÉRSEKHALMA	0	0	0	0	0	0	0	0	0	0
FAJSZ	0	0	0	0	0	0	0	0	0	0
FELSOLAJOS	0	0	0	0	0	0	0	0	0	0
FELSŐSZENTIVÁN	0	0	0	0	0	0	0	0	0	0
FOKTO	0	0	0	0	0	0	0	0	0	0
FÜLÖPHÁZA	0	0	0	0	0	0	0	0	0	0
FÜLÖPIAKAB	0	0	0	0	0	0	0	0	0	0
FÜLÖPSZÁLLÁS	0	0	0	0	0	0	0	0	0	0
GARA	0	0	0	0	0	0	0	0	0	0
GÁTÉR	0	0	0	0	0	0	0	0	0	0
GÉDERLAK	0	0	0	0	0	0	0	0	0	0
HAJÓS	0	0	0	0	0	0	0	0	0	0
HARKAKÖTÖNY	0	0	0	0	0	0	0	0	0	0
HARTA	0	0	0	0	0	0	0	0	0	0
HELVÉCIA	0	0	0	0	0	0	0	0	0	0
HERCEGSZÁNTÓ	0	0	0	0	0	0	0	0	0	0
HOMOKMÉGY	0	0	0	0	0	0	0	0	0	0
IMREHEGY	0	0	0	0	0	0	0	0	0	0
IZSÁK	0	0	0	0	0	0	0	0	0	0
JAKABSZÁLLÁS	0	0	0	0	0	0	0	0	0	0
JÁNOSHALMA	0	0	0	0	0	0	0	0	0	0
JÁSZSZENTLÁSZLÓ	0	0	0	0	0	0	0	0	0	0
KALOCSA	0	0	0	0	0	0	0	0	0	0
KASKANTYÚ	0	0	0	0	0	0	0	0	0	0
KATYMÁR	0	0	0	0	0	0	0	0	0	0
KECEL	0	0	0	0	0	0	0	0	0	0
KECSKEMÉT	9.382.008	0	9.299.256	8.993.578	—388.430	0	0	0	0	0
KELEBIA	0	0	0	0	0	0	0	0	0	0

A HELYI ÖNKORMÁNYZATOK 1999. ÉVI TERVEZETT-TÉNYLEGES NORMATÍV MÓDON ELOSZTOTT, KÖTÖTT FELHASZNÁLÁSÚ TÁMOGATÁSOK ELSZÁMOLÁSA
BÁCS-KISKUN MEGYE

Megyekód: 03

Önkormányzat	Érettségi és szakvizsgadíjak					Fővárosi és megyei közalapítványok szakmai tevékenysége				
	Állami hozzájárulás, Ft					Állami hozzájárulás, Ft				
	Tervezett	Évközi változás	Tényleges	Felhasznált	Eltérés	Tervezett	Évközi változás	Tényleges	Felhasznált	Eltérés
KEREKEGYHÁZA	0	0	0	0	0	0	0	0	0	0
KÉLESHALOM	0	0	0	0	0	0	0	0	0	0
KISKORÓS	0	0	0	0	0	0	0	0	0	0
KISKUNFÉLEGYHÁZA	0	0	0	0	0	0	0	0	0	0
KISKUNHALAS	0	0	0	0	0	0	0	0	0	0
KISKUNMAJSA	0	0	0	0	0	0	0	0	0	0
KISSZÁLLÁS	0	0	0	0	0	0	0	0	0	0
KÖMPÖC	0	0	0	0	0	0	0	0	0	0
KUNADACS	0	0	0	0	0	0	0	0	0	0
KUNBAJA	0	0	0	0	0	0	0	0	0	0
KUNBARACS	0	0	0	0	0	0	0	0	0	0
KUNFEHÉRTÓ	0	0	0	0	0	0	0	0	0	0
KUNPESZÉR	0	0	0	0	0	0	0	0	0	0
KUNSZÁLLÁS	0	0	0	0	0	0	0	0	0	0
KUNSZENTMIKLÓS	0	0	0	0	0	0	0	0	0	0
LADÁNYBENE	0	0	0	0	0	0	0	0	0	0
LAJOSMIZSE	0	0	0	0	0	0	0	0	0	0
LAKITELEK	0	0	0	0	0	0	0	0	0	0
MADARAS	0	0	0	0	0	0	0	0	0	0
MÁTÉTELKE	0	0	0	0	0	0	0	0	0	0
MÉLYKÚT	0	0	0	0	0	0	0	0	0	0
MISKE	0	0	0	0	0	0	0	0	0	0
NAGYBARACSKA	0	0	0	0	0	0	0	0	0	0
NEMESNÁDUDVAR	0	0	0	0	0	0	0	0	0	0
NYÁRLÖRINC	0	0	0	0	0	0	0	0	0	0
ORGOVÁNY	0	0	0	0	0	0	0	0	0	0
ÖREGCSERTO	0	0	0	0	0	0	0	0	0	0
PÁHI	0	0	0	0	0	0	0	0	0	0
PÁLMONOSTORA	0	0	0	0	0	0	0	0	0	0
PETOFISZÁLLÁS	0	0	0	0	0	0	0	0	0	0

A HELYI ÖNKORMÁNYZATOK 1999. ÉVI TERVEZETT-TÉNYLEGES NORMATÍV MÓDON ELOSZTOTT, KÖTÖTT FELHASZNÁLÁSÚ TÁMOGATÁSOK ELSZÁMOLÁSA
BÁCS-KISKUN MEGYE

Megyekód: 03

Önkormányzat	Érettségi és szakvizsgadíjak					Fővárosi és megyei közalapítványok szakmai tevékenysége				
	Állami hozzájárulás, Ft					Állami hozzájárulás, Ft				
	Tervezett	Évközi változás	Tényleges	Felhasznált	Eltérés	Tervezett	Évközi változás	Tényleges	Felhasznált	Eltérés
PIRTÓ	0	0	0	0	0	0	0	0	0	0
RÉM	0	0	0	0	0	0	0	0	0	0
SOLT	0	0	0	0	0	0	0	0	0	0
SOLTSZENTIMRE	0	0	0	0	0	0	0	0	0	0
SOLTVADKERT	0	0	0	0	0	0	0	0	0	0
SÜKÖSD	0	0	0	0	0	0	0	0	0	0
SZABADSZÁLLÁS	0	0	0	0	0	0	0	0	0	0
SZAKMÁR	0	0	0	0	0	0	0	0	0	0
SZALKSZENTMÁRTON	0	0	0	0	0	0	0	0	0	0
SZANK	0	0	0	0	0	0	0	0	0	0
SZENTKIRÁLY	0	0	0	0	0	0	0	0	0	0
SZEREMLE	0	0	0	0	0	0	0	0	0	0
TABDI	0	0	0	0	0	0	0	0	0	0
TASS	0	0	0	0	0	0	0	0	0	0
TATAHÁZA	0	0	0	0	0	0	0	0	0	0
TÁZLÁR	0	0	0	0	0	0	0	0	0	0
TISZAALPÁR	0	0	0	0	0	0	0	0	0	0
TISZAKÉCSKE	0	0	0	0	0	0	0	0	0	0
TISZAUG	0	0	0	0	0	0	0	0	0	0
TOMPA	0	0	0	0	0	0	0	0	0	0
USZÓD	0	0	0	0	0	0	0	0	0	0
ÚJTELEK	0	0	0	0	0	0	0	0	0	0
VASKÚT	0	0	0	0	0	0	0	0	0	0
VÁROSFÖLD	0	0	0	0	0	0	0	0	0	0
ZSANA	0	0	0	0	0	0	0	0	0	0
MEGYE ÖNKORM. ÖSSZ.	27.149.552	0	27.066.800	26.761.122	—388.430	61.023.960	0	61.023.960	61.023.960	0

A HELYI ÖNKORMÁNYZATOK 1999. ÉVI TERVEZETT-TÉNYLEGES NORMATÍV MÓDON ELOSZTOTT, KÖTÖTT FELHASZNÁLÁSÚ TÁMOGATÁSOK ELSZÁMOLÁSA
BÁCS-KISKUN MEGYE

Megyekód: 03

Önkormányzat	Pedagógiai szakszolgálatok tevékenysége					Tűzoltóságok kötött felhasználású támogatása				
	Állami hozzájárulás, Ft					Állami hozzájárulás, Ft				
	Tervezett	Évközi változás	Tényleges	Felhasznált	Eltérés	Tervezett	Évközi változás	Tényleges	Felhasznált	Eltérés
MEGYEI ÖNKORMÁNYZAT	31.614.174	0	31.614.174	31.614.174	0	0	0	0	0	0
AKASZTÓ	0	0	0	0	0	0	0	0	0	0
APOSTAG	0	0	0	0	0	0	0	0	0	0
ÁGASEGYHÁZA	0	0	0	0	0	0	0	0	0	0
BAJA	0	0	0	0	0	111.032.740	0	111.032.740	111.032.740	0
BALLÓSZÖG	0	0	0	0	0	0	0	0	0	0
BALOTASZÁLLÁS	0	0	0	0	0	0	0	0	0	0
BÁCSALMÁS	0	0	0	0	0	0	0	0	0	0
BÁCSBOKOD	0	0	0	0	0	0	0	0	0	0
BÁCSBORSOD	0	0	0	0	0	0	0	0	0	0
BÁCSSZENTGYÖRGY	0	0	0	0	0	0	0	0	0	0
BÁCSSZOLOS	0	0	0	0	0	0	0	0	0	0
BÁTMONOSTOR	0	0	0	0	0	0	0	0	0	0
BÁTYA	0	0	0	0	0	0	0	0	0	0
BOROTA	0	0	0	0	0	0	0	0	0	0
BÓCSA	0	0	0	0	0	0	0	0	0	0
BUGAC	0	0	0	0	0	0	0	0	0	0
CSÁSZÁRTÖLTÉS	0	0	0	0	0	0	0	0	0	0
CSÁTALJA	0	0	0	0	0	0	0	0	0	0
CSÁVOLY	0	0	0	0	0	0	0	0	0	0
CSENGÖD	0	0	0	0	0	0	0	0	0	0
CSIKÉRIA	0	0	0	0	0	0	0	0	0	0
CSÓLYOSPÁLOS	0	0	0	0	0	0	0	0	0	0
DÁVOD	0	0	0	0	0	0	0	0	0	0
DRÁGSZÉL	0	0	0	0	0	0	0	0	0	0
DUNAEGYHÁZA	0	0	0	0	0	0	0	0	0	0
DUNAFALVA	0	0	0	0	0	0	0	0	0	0
DUNAPATAJ	0	0	0	0	0	0	0	0	0	0
DUNASZENTBENEDEK	0	0	0	0	0	0	0	0	0	0
DUNAVECSE	0	0	0	0	0	0	0	0	0	0

A HELYI ÖNKORMÁNYZATOK 1999. ÉVI TERVEZETT-TÉNYLEGES NORMATÍV MÓDON ELOSZTOTT, KÖTÖTT FELHASZNÁLÁSÚ TÁMOGATÁSOK ELSZÁMOLÁSA
BÁCS-KISKUN MEGYE

Megyekód: 03

Önkormányzat	Pedagógiai szakszolgálatok tevékenysége					Tűzoltóságok kötött felhasználású támogatása				
	Állami hozzájárulás, Ft					Állami hozzájárulás, Ft				
	Tervezett	Évközi változás	Tényleges	Felhasznált	Eltérés	Tervezett	Évközi változás	Tényleges	Felhasznált	Eltérés
DUSNOK	0	0	0	0	0	0	0	0	0	0
ÉRSEKCSANÁD	0	0	0	0	0	0	0	0	0	0
ÉRSEKHALMA	0	0	0	0	0	0	0	0	0	0
FAJSZ	0	0	0	0	0	0	0	0	0	0
FELSOLAJOS	0	0	0	0	0	0	0	0	0	0
FELSŐSZENTIVÁN	0	0	0	0	0	0	0	0	0	0
FOKTO	0	0	0	0	0	0	0	0	0	0
FÜLÖPHÁZA	0	0	0	0	0	0	0	0	0	0
FÜLÖPIAKAB	0	0	0	0	0	0	0	0	0	0
FÜLÖPSZÁLLÁS	0	0	0	0	0	0	0	0	0	0
GARA	0	0	0	0	0	0	0	0	0	0
GÁTÉR	0	0	0	0	0	0	0	0	0	0
GÉDERLAK	0	0	0	0	0	0	0	0	0	0
HAJÓS	0	0	0	0	0	0	0	0	0	0
HARKAKÖTÖNY	0	0	0	0	0	0	0	0	0	0
HARTA	0	0	0	0	0	0	0	0	0	0
HELVÉCIA	0	0	0	0	0	0	0	0	0	0
HERCEGSZÁNTÓ	0	0	0	0	0	0	0	0	0	0
HOMOKMÉGY	0	0	0	0	0	0	0	0	0	0
IMREHEGY	0	0	0	0	0	0	0	0	0	0
IZSÁK	0	0	0	0	0	0	0	0	0	0
JAKABSZÁLLÁS	0	0	0	0	0	0	0	0	0	0
JÁNOSHALMA	0	0	0	0	0	0	0	0	0	0
JÁSZSZENTLÁSZLÓ	0	0	0	0	0	0	0	0	0	0
KALOCSA	0	0	0	0	0	107.075.740	0	107.075.740	107.075.740	0
KASKANTYÚ	0	0	0	0	0	0	0	0	0	0
KATYMÁR	0	0	0	0	0	0	0	0	0	0
KECEL	0	0	0	0	0	0	0	0	0	0
KECSKEMÉT	0	0	0	0	0	190.336.435	0	190.336.435	190.336.435	0
KELEBIA	0	0	0	0	0	0	0	0	0	0

A HELYI ÖNKORMÁNYZATOK 1999. ÉVI TERVEZETT-TÉNYLEGES NORMATÍV MÓDON ELOSZTOTT, KÖTÖTT FELHASZNÁLÁSÚ TÁMOGATÁSOK ELSZÁMOLÁSA
BÁCS-KISKUN MEGYE

Megyekód: 03

Önkormányzat	Pedagógiai szakszolgálatok tevékenysége					Tűzoltóságok kötött felhasználású támogatása				
	Állami hozzájárulás, Ft					Állami hozzájárulás, Ft				
	Tervezett	Évközi változás	Tényleges	Felhasznált	Eltérés	Tervezett	Évközi változás	Tényleges	Felhasznált	Eltérés
PIRTÓ	0	0	0	0	0	0	0	0	0	0
RÉM	0	0	0	0	0	0	0	0	0	0
SOLT	0	0	0	0	0	0	0	0	0	0
SOLTSZENTIMRE	0	0	0	0	0	0	0	0	0	0
SOLTVADKERT	0	0	0	0	0	0	0	0	0	0
SÜKÖSD	0	0	0	0	0	0	0	0	0	0
SZABADSZÁLLÁS	0	0	0	0	0	0	0	0	0	0
SZAKMÁR	0	0	0	0	0	0	0	0	0	0
SZALKSZENTMÁRTON	0	0	0	0	0	0	0	0	0	0
SZANK	0	0	0	0	0	0	0	0	0	0
SZENTKIRÁLY	0	0	0	0	0	0	0	0	0	0
SZEREMLE	0	0	0	0	0	0	0	0	0	0
TABDI	0	0	0	0	0	0	0	0	0	0
TASS	0	0	0	0	0	0	0	0	0	0
TATAHÁZA	0	0	0	0	0	0	0	0	0	0
TÁZLÁR	0	0	0	0	0	0	0	0	0	0
TISZAALPÁR	0	0	0	0	0	0	0	0	0	0
TISZAKÉCSKE	0	0	0	0	0	0	0	0	0	0
TISZAUG	0	0	0	0	0	0	0	0	0	0
TOMPA	0	0	0	0	0	0	0	0	0	0
USZÓD	0	0	0	0	0	0	0	0	0	0
ÚJTELEK	0	0	0	0	0	0	0	0	0	0
VASKÚT	0	0	0	0	0	0	0	0	0	0
VÁROSFÖLD	0	0	0	0	0	0	0	0	0	0
ZSANA	0	0	0	0	0	0	0	0	0	0
MEGYE ÖNKORM. ÖSSZ.	31.614.174	0	31.614.174	31.614.174	0	706.210.907	0	706.210.907	706.210.907	0

A HELYI ÖNKORMÁNYZATOK 1999. ÉVI TERVEZETT-TÉNYLEGES NORMATÍV MÓDON ELOSZTOTT, KÖTÖTT FELHASZNÁLÁSÚ TÁMOGATÁSOK ELSZÁMOLÁSA
BÁCS-KISKUN MEGYE

Megyekód: 03

Önkormányzat	Kötött felhasználású támogatások összesen				
	Normatív állami hozzájárulás összesen				
	Tervezett	Évközi változás	Tényleges	Felhasznált	Eltérés
MEGYEI ÖNKORMÁNYZAT	120.019.878	—39.000	119.960.878	118.189.121	—1.791.757
AKASZTÓ	1.897.800	—52.700	1.845.100	1.845.100	0
APOSTAG	1.171.250	—6.800	1.164.450	1.161.453	—2.997
ÁGASEGYHÁZA	1.054.500	0	1.010.750	1.005.875	—48.625
BAJA	158.908.140	—258.700	158.186.840	157.794.098	—855.342
BALLÓSZÖG	1.042.600	0	1.020.500	1.020.500	—22.100
BALOTASZÁLLÁS	745.450	0	742.050	742.050	—3.400
BÁCSALMÁS	26.076.850	0	26.223.750	26.223.614	146.764
BÁCSBOKOD	10.346.550	—40.925	10.099.225	10.099.225	—206.400
BÁCSBORSOD	700.750	0	693.950	693.950	—6.800
BÁCSSZENTGYÖRGY	31.550	—31.550	0	0	0
BÁCSSZOLOS	143.200	—123.700	19.500	19.500	0
BÁTMONOSTOR	972.150	0	972.150	972.150	0
BÁTYA	3.791.250	0	3.627.000	3.627.000	—164.250
BOROTA	825.050	—48.750	776.300	776.300	0
BÓCSA	1.192.600	—61.900	1.020.000	1.020.000	—110.700
BUGAC	1.485.400	—14.850	1.470.550	1.470.550	0
CSÁSZÁRTÖLTÉS	9.152.100	0	9.090.650	9.090.650	—61.450
CSÁTALJA	6.655.250	0	6.576.779	6.576.779	—78.471
CSÁVOLY	4.656.550	0	4.476.050	4.476.050	—180.500
CSENGÖD	1.179.750	—37.750	1.142.000	1.142.000	0
CSIKÉRIA	1.092.250	—4.875	1.089.075	1.089.075	1.700
CSÓLYOSPÁLOS	848.400	0	823.800	823.800	—24.600
DÁVOD	1.161.050	—8.500	1.141.100	1.141.100	—11.450
DRÁGSZÉL	31.550	0	9.750	9.750	—21.800
DUNAEGYHÁZA	6.904.600	—3.400	6.802.200	6.802.200	—99.000
DUNAFALVA	638.150	0	605.500	605.500	—32.650
DUNAPATAJ	2.128.350	0	2.116.450	2.116.450	—11.900
DUNASZENTBENEDEK	1.267.500	—619.450	886.450	886.450	238.400
DUNAVECSE	1.781.250	0	1.781.250	1.781.250	0

A HELYI ÖNKORMÁNYZATOK 1999. ÉVI TERVEZETT-TÉNYLEGES NORMATÍV MÓDON ELOSZTOTT, KÖTÖTT FELHASZNÁLÁSÚ TÁMOGATÁSOK ELSZÁMOLÁSA
BÁCS-KISKUN MEGYE

Megyekód: 03

Önkormányzat	Kötött felhasználású támogatások összesen				
	Normatív állami hozzájárulás összesen				
	Tervezett	Évközi változás	Tényleges	Felhasznált	Eltérés
DUSNOK	11.424.800	—18.700	10.355.000	10.355.000	—1.051.100
ÉRSEKCSANÁD	1.586.100	0	1.581.000	1.581.000	—5.100
ÉRSEKHALMA	513.850	—3.400	510.450	510.450	0
FAJSZ	1.006.900	0	991.600	991.548	—15.352
FELSOLAJOS	477.950	0	471.150	471.150	—6.800
FELSŐSZENTIVÁN	4.151.850	—14.850	4.135.300	4.135.300	—1.700
FOKTO	966.100	0	840.850	828.992	—137.108
FÜLÖPHÁZA	618.500	0	616.800	616.800	—1.700
FÜLÖPIAKAB	725.500	0	749.300	749.300	23.800
FÜLÖPSZÁLLÁS	1.253.800	0	1.231.700	1.231.700	—22.100
GARA	6.554.100	—8.500	6.434.800	6.434.800	—110.800
GÁTÉR	669.700	0	664.600	664.600	—5.100
GÉDERLAK	930.400	0	927.000	927.000	—3.400
HAJÓS	12.232.250	0	12.232.250	12.181.422	—50.828
HARKAKÖTÖNY	768.950	—6.800	762.150	762.150	0
HARTA	17.965.100	—36.317	17.898.283	17.898.283	—30.500
HELVÉCIA	2.052.900	—45.900	2.015.500	2.015.500	8.500
HERCEGSZÁNTÓ	5.912.250	—29.250	6.211.600	6.211.600	328.600
HOMOKMÉGY	912.450	—19.500	869.450	869.450	—23.500
IMREHEGY	334.450	0	334.450	334.450	0
IZSÁK	3.177.950	0	3.193.250	3.193.250	15.300
JAKABSZÁLLÁS	1.325.400	—19.500	1.305.900	1.305.900	0
JÁNOSHALMA	8.631.300	—97.500	8.189.100	7.915.068	—618.732
JÁSZSZENTLÁSZLÓ	1.818.550	—6.800	1.751.688	1.751.688	—60.062
KALOCSA	128.347.490	—114.600	128.112.290	127.106.472	—1.126.418
KASKANTYÚ	519.700	—17.000	502.700	502.700	0
KATYMÁR	9.858.850	—18.700	9.539.884	9.539.884	—300.266
KECEL	10.740.850	—9.750	10.576.350	10.573.101	—157.999
KECSKEMÉT	292.777.893	—659.950	291.291.291	287.600.144	—4.517.799
KELEBIA	1.581.000	—29.250	1.536.450	1.521.544	—30.206

A HELYI ÖNKORMÁNYZATOK 1999. ÉVI TERVEZETT-TÉNYLEGES NORMATÍV MÓDON ELOSZTOTT, KÖTÖTT FELHASZNÁLÁSÚ TÁMOGATÁSOK ELSZÁMOLÁSA
BÁCS-KISKUN MEGYE

Megyekód: 03

Önkormányzat	Kötött felhasználású támogatások összesen				
	Normatív állami hozzájárulás összesen				
	Tervezett	Évközi változás	Tényleges	Felhasznált	Eltérés
KEREKEGYHÁZA	2.968.050	—53.625	2.655.625	2.645.168	—269.257
KÉLESHALOM	170.400	0	165.300	111.100	—59.300
KISKORÓS	85.469.320	—159.250	85.109.720	85.090.112	—219.958
KISKUNFÉLEGYHÁZA	145.690.820	0	144.058.962	143.699.100	—1.991.720
KISKUNHALAS	153.264.802	0	149.547.702	149.466.452	—3.798.350
KISKUNMAJSA	10.247.850	—117.000	9.899.329	9.899.329	—231.521
KISSZÁLLÁS	1.439.500	—9.750	1.429.750	1.385.850	—43.900
KÖMPÖC	389.800	0	379.600	379.600	—10.200
KUNADACS	930.950	—9.750	889.650	889.650	—31.550
KUNBAJA	2.694.550	0	2.575.250	2.575.250	—119.300
KUNBARACS	366.000	—31.550	334.450	334.450	0
KUNFEHÉRTÓ	1.571.750	0	1.571.750	1.571.750	0
KUNPESZÉR	565.050	—47.500	524.350	508.102	—9.448
KUNSZÁLLÁS	873.900	—5.100	868.800	868.800	0
KUNSZENTMIKLÓS	10.745.050	0	10.411.150	10.411.150	—333.900
LADÁNYBENE	903.000	—9.750	871.150	871.150	—22.100
LAJOSMIZSE	5.275.000	0	5.234.300	5.234.300	—40.700
LAKITELEK	2.234.250	—79.700	2.079.600	2.079.600	—74.950
MADARAS	1.731.950	0	1.731.950	1.655.575	—76.375
MÁTÉTELKE	215.550	0	215.550	215.550	0
MÉLYKÚT	3.479.700	0	3.791.850	3.791.850	312.150
MISKE	2.603.550	0	2.550.150	2.550.150	—53.400
NAGYBARACSKA	1.322.950	—36.250	1.264.900	1.192.000	—94.700
NEMESNÁDUDVAR	9.003.650	0	8.833.200	8.833.200	—170.450
NYÁRLÖRINC	1.416.650	0	1.416.650	1.416.650	0
ORGOVÁNY	1.356.550	0	1.655.800	1.654.100	297.550
ÖREGCSERTO	491.550	—4.875	486.675	486.675	0
PÁHI	737.900	—63.100	700.300	700.300	25.500
PÁLMONOSTORA	874.850	0	874.850	874.850	0
PETOFISZÁLLÁS	754.250	0	745.750	743.507	—10.743

A HELYI ÖNKORMÁNYZATOK 1999. ÉVI TERVEZETT-TÉNYLEGES NORMATÍV MÓDON ELOSZTOTT, KÖTÖTT FELHASZNÁLÁSÚ TÁMOGATÁSOK ELSZÁMOLÁSA
BÁCS-KISKUN MEGYE

Megyekód: 03

Önkormányzat	Kötött felhasználású támogatások összesen				
	Normatív állami hozzájárulás összesen				
	Tervezett	Évközi változás	Tényleges	Felhasznált	Eltérés
PIRTÓ	523.100	0	483.050	481.425	-41.675
RÉM	763.200	-8.500	738.150	738.150	-16.550
SOLT	3.642.400	-31.400	3.581.750	3.581.750	-29.250
SOLTSZENTIMRE	765.850	0	765.850	761.788	-4.062
SOLTVADKERT	4.073.100	0	4.073.100	3.850.733	-222.367
SÜKÖSD	3.887.000	-27.200	3.822.800	3.822.800	-37.000
SZABADSZÁLLÁS	3.385.850	0	3.307.850	3.307.850	-78.000
SZAKMÁR	800.800	-11.900	795.700	709.759	-79.141
SZALKSZENTMÁRTON	1.640.700	0	1.640.700	1.640.700	0
SZANK	2.038.950	0	1.998.350	1.998.350	-40.600
SZENTKIRÁLY	1.126.850	0	1.126.850	1.126.850	0
SZEREMLE	822.900	-13.600	809.300	785.377	-23.923
TABDI	666.750	-29.250	637.500	637.500	0
TASS	1.444.100	0	1.417.350	1.417.350	-26.750
TATAHÁZA	792.100	0	792.100	792.100	0
TÁZLÁR	1.075.350	0	1.075.350	1.075.350	0
TISZAALPÁR	2.516.850	-11.900	2.464.600	2.460.540	-44.410
TISZAKÉCSKE	8.243.900	-68.250	8.163.400	6.459.503	-1.716.147
TISZAUG	631.350	0	621.600	621.600	-9.750
TOMPA	2.018.500	-73.100	1.957.450	1.957.450	12.050
USZÓD	713.150	-31.550	676.500	676.500	-5.100
ÚJTELEK	161.900	-87.200	84.450	84.450	9.750
VASKÚT	12.508.050	0	12.388.450	12.347.745	-160.305
VÁROSFÖLD	1.000.100	-6.800	993.300	984.800	-8.500
ZSANA	529.150	-9.750	516.000	357.287	-162.113
MEGYE ÖNKORM. ÖSSZ.	1.403.299.693	-3.546.717	1.389.011.746	1.378.794.813	-20.958.163

A HELYI ÖNKORMÁNYZATOK 1999. ÉVI TERVEZETT–TÉNYLEGES NORMATÍV MÓDON ELOSZTOTT, KÖTÖTT FELHASZNÁLÁSÚ TÁMOGATÁSOK ELSZÁMOLÁSA
BÉKÉS MEGYE

Megyekód: 04

Önkormányzat	Nemzeti-etnikai kisebbségi program szerinti nevelés és két tannyelvű oktatás					Pedagógus szakvizsga és továbbképzés				
	Állami hozzájárulás, Ft					Állami hozzájárulás, Ft				
	Tervezett	Évközi változás	Tényleges	Felhasznált	Eltérés	Tervezett	Évközi változás	Tényleges	Felhasznált	Eltérés
MEGYEI ÖNKORMÁNYZAT	1.485.000	0	1.485.000	1.485.000	0	11.357.800	0	11.859.200	11.754.902	397.102
ALMÁSKAMARÁS	6.606.000	0	6.606.000	6.606.000	0	370.600	—21.800	348.800	348.800	0
BATTONYA	8.896.000	0	8.842.000	8.842.000	—54.000	1.962.000	0	1.983.800	1.366.074	—595.926
BÉKÉS	11.506.000	0	11.450.000	11.404.632	—101.368	5.319.200	0	5.297.400	5.297.037	—22.163
BÉKÉSCSABA	17.568.000	0	18.293.000	18.293.000	725.000	31.457.400	0	31.653.600	28.416.172	—3.041.228
BÉKÉSSÁMSON	0	0	0	0	0	632.200	0	632.200	452.200	—180.000
BÉKÉSSZENTANDRÁS	0	0	0	0	0	1.133.600	0	1.090.000	1.090.000	—43.600
BÉLMEGYER	0	0	0	0	0	414.200	0	414.200	414.200	0
BIHARUGRA	0	0	0	0	0	348.800	0	348.800	348.800	0
BUCSA	0	0	0	0	0	806.600	0	806.600	806.600	0
CSABACSÜD	0	0	0	0	0	479.600	0	501.400	501.400	21.800
CSABASZABADI	1.382.000	—144.000	1.238.000	1.238.000	0	152.600	0	152.600	152.600	0
CSANÁDAPÁÇA	0	0	0	0	0	654.000	0	654.000	654.000	0
CSÁRDASZÁLLÁS	0	0	0	0	0	174.400	0	174.400	174.400	0
CSORVÁS	0	0	0	0	0	1.242.600	0	1.242.600	1.242.600	0
DÉVAVÁNYA	0	0	0	0	0	2.049.200	0	2.049.200	2.049.200	0
DOBOZ	3.392.000	0	3.386.000	3.386.000	—6.000	1.002.800	0	1.002.800	1.002.800	0
DOMBEGYHÁZ	0	0	0	0	0	719.400	0	719.400	719.400	0
DOMBIRATOS	0	0	0	0	0	218.000	0	218.000	218.000	0
ECSEGFALVA	0	0	0	0	0	436.000	0	436.000	436.000	0
ELEK	9.416.000	0	10.560.000	10.375.000	959.000	2.158.200	0	2.180.000	2.006.662	—151.538
FÜZESGYARMAT	648.000	0	648.000	648.000	0	1.591.400	0	1.591.400	1.591.400	0
GÁDOROS	0	0	0	0	0	784.800	0	784.800	784.800	0
GERENDÁS	0	0	0	0	0	305.200	0	305.200	305.200	0
GESZT	3.570.000	0	3.425.000	3.425.000	—145.000	348.800	0	348.800	348.800	0
GYOMAENDRÖD	7.221.000	—791.667	6.418.000	6.418.000	—11.333	5.602.600	0	4.817.800	4.817.800	—784.800
GYULA	18.214.000	0	18.763.000	18.763.000	549.000	9.243.200	0	9.090.600	9.090.600	—152.600
HUNYA	0	0	0	0	0	239.800	0	239.800	239.800	0
KAMUT	0	0	0	0	0	348.800	0	348.800	348.800	0
KARDOS	2.141.000	0	2.188.000	2.188.000	47.000	130.800	0	130.800	130.800	0

A HELYI ÖNKORMÁNYZATOK 1999. ÉVI TERVEZETT-TÉNYLEGES NORMATÍV MÓDON ELOSZTOTT, KÖTÖTT FELHASZNÁLÁSÚ TÁMOGATÁSOK ELSZÁMOLÁSA
BÉKÉS MEGYE

Megyekód: 04

Önkormányzat	Nemzeti-etnikai kisebbségi program szerinti nevelés és két tannyelvű oktatás					Pedagógus szakvizsga és továbbképzés				
	Állami hozzájárulás, Ft					Állami hozzájárulás, Ft				
	Tervezett	Évközi változás	Tényleges	Felhasznált	Eltérés	Tervezett	Évközi változás	Tényleges	Felhasznált	Eltérés
KARDOSKÚT	0	0	0	0	0	283.400	0	283.400	283.400	0
KASZAPER	0	0	0	0	0	436.000	0	436.000	436.000	0
KERTÉSZSZIGET	0	0	0	0	0	152.600	0	152.600	152.600	0
KEVERMES	0	0	0	0	0	610.400	-21.800	588.600	588.600	0
KÉTEGYHÁZA	10.911.000	0	10.374.000	10.374.000	-537.000	959.200	0	937.400	756.170	-203.030
KÉTSOPRONY	4.083.000	0	4.083.000	4.083.000	0	479.600	0	479.600	479.600	0
KISDOMBEGYHÁZ	0	0	0	0	0	21.800	0	21.800	21.800	0
KONDOROS	2.128.000	0	2.102.000	2.102.000	-26.000	1.438.800	0	1.438.800	1.438.800	0
KÖRÖSLADÁNY	936.000	0	475.000	475.000	-461.000	1.111.800	0	1.133.600	1.133.600	21.800
KÖRÖSNAGYHARSÁNY	1.305.000	0	1.305.000	1.305.000	0	261.600	0	261.600	261.600	0
KÖRÖSTARCSA	0	0	0	0	0	806.600	-65.400	741.200	741.200	0
KÖRÖSÚJFALU	0	0	0	0	0	283.400	0	261.600	261.600	-21.800
KÖTEGYÁN	540.000	0	756.000	756.000	216.000	414.200	0	414.200	414.200	0
KUNÁGOTA	1.431.000	-1.431.000	0	0	0	501.400	0	610.400	610.400	109.000
LOKÖSHÁZA	1.820.000	0	1.950.000	1.950.000	130.000	566.800	0	566.800	566.800	0
MAGYARBÁNHEGYES	0	0	0	0	0	588.600	-65.400	327.000	327.000	-196.200
MAGYARDOMBEGYHÁZ	0	0	0	0	0	21.800	0	21.800	21.800	0
MEDGYESBODZÁS	0	0	0	0	0	283.400	0	283.400	283.400	0
MEDGYESEGYHÁZA	0	0	0	0	0	981.000	0	981.000	981.000	0
MEZÖBERÉNY	18.238.000	0	18.279.000	18.279.000	41.000	3.771.400	0	3.749.600	3.749.600	-21.800
MEZOGYÁN	6.739.000	0	6.717.000	6.717.000	-22.000	305.200	0	305.200	305.200	0
MEZŐHEGYES	0	0	0	0	0	1.329.800	0	1.547.800	1.547.800	218.000
MEZOKOVÁCSHÁZA	0	0	0	0	0	1.940.200	0	1.940.200	1.940.200	0
MÉHKERÉK	8.011.000	0	9.288.000	9.288.000	1.277.000	654.000	0	654.000	654.000	0
MURONY	0	0	0	0	0	392.400	0	392.400	392.400	0
NAGYBÁNHEGYES	3.226.000	0	3.226.000	3.226.000	0	392.400	0	392.400	392.400	0
NAGYKAMARÁS	0	0	0	0	0	370.600	0	370.600	370.600	0
NAGYSZÉNÁS	0	0	0	0	0	1.199.000	0	1.199.000	1.199.000	0
OKÁNY	0	0	0	0	0	719.400	0	719.400	719.400	0
OROSHÁZA	2.987.000	0	2.904.000	2.904.000	-83.000	9.984.400	0	9.831.800	9.831.800	-152.600

A HELYI ÖNKORMÁNYZATOK 1999. ÉVI TERVEZETT-TÉNYLEGES NORMATÍV MÓDON ELOSZTOTT, KÖTÖTT FELHASZNÁLÁSÚ TÁMOGATÁSOK ELSZÁMOLÁSA
BÉKÉS MEGYE Megyekód: 04

Önkormányzat	Nemzeti-etnikai kisebbségi program szerinti nevelés és két tannyelvű oktatás					Pedagógus szakvizsga és továbbképzés				
	Állami hozzájárulás, Ft					Állami hozzájárulás, Ft				
	Tervezett	Évközi változás	Tényleges	Felhasznált	Eltérés	Tervezett	Évközi változás	Tényleges	Felhasznált	Eltérés
ÖRMÉNYKÚT	3.292.000	—48.000	3.244.000	3.244.000	0	239.800	0	239.800	239.800	0
PUSZTAFÖLDVÁR	0	0	0	0	0	479.600	0	479.600	479.600	0
PUSZTAOTTLAKA	2.330.000	0	2.330.000	2.330.000	0	152.600	0	152.600	152.600	0
SARKAD	10.004.000	0	10.308.000	10.308.000	304.000	3.379.000	0	3.379.000	3.220.669	—158.331
SARKADKERESZTÚR	0	0	0	0	0	479.600	0	479.600	479.600	0
SZABADKÍGYÓS	0	0	0	0	0	654.000	0	654.000	654.000	0
SZARVAS	9.781.000	0	8.863.000	8.863.000	—918.000	7.651.800	—784.800	6.867.000	6.692.600	—174.400
SZEGHALOM	2.592.000	0	0	0	—2.592.000	4.033.000	0	4.033.000	4.033.000	0
TARHOS	0	0	0	0	0	305.200	0	305.200	305.200	0
TELEKGERENDÁS	1.458.000	0	1.632.000	1.632.000	174.000	457.800	0	436.000	436.000	—21.800
TÓTKOMLÓS	10.435.000	0	10.321.000	10.321.000	—114.000	1.940.200	0	1.940.200	1.940.200	0
ÚJKÍGYÓS	0	0	0	0	0	1.111.800	0	1.111.800	1.111.800	0
VÉGEGYHÁZA	873.000	0	873.000	873.000	0	414.200	0	414.200	414.200	0
VÉSZTŐ	5.756.000	0	5.494.000	5.494.000	—262.000	1.918.400	0	1.896.600	1.890.280	—28.120
ZSADÁNY	1.478.000	0	1.528.000	1.528.000	50.000	414.200	0	370.600	370.600	—43.600
MEGYE ÖNKORM. ÖSSZ.	202.399.000	—2.414.667	199.354.000	199.123.632	—860.701	136.577.000	—959.200	135.225.400	130.391.966	—5.225.834

A HELYI ÖNKORMÁNYZATOK 1999. ÉVI TERVEZETT–TÉNYLEGES NORMATÍV MÓDON ELOSZTOTT, KÖTÖTT FELHASZNÁLÁSÚ TÁMOGATÁSOK ELSZÁMOLÁSA
BÉKÉS MEGYE

Megyekód: 04

Önkormányzat	Pedagógusok szakkönyvvásárlása					Tanulók tankönyvvásárlása				
	Állami hozzájárulás, Ft					Állami hozzájárulás, Ft				
	Tervezett	Évközi változás	Tényleges	Felhasznált	Eltérés	Tervezett	Évközi változás	Tényleges	Felhasznált	Eltérés
MEGYEI ÖNKORMÁNYZAT	4.972.500	0	5.265.000	5.265.000	292.500	8.035.900	0	8.061.400	8.061.400	25.500
ALMÁSKAMARÁS	156.000	0	156.000	156.000	0	204.000	0	204.000	204.000	0
BATTONYA	828.750	—39.000	789.750	770.277	—19.473	1.290.300	0	1.307.300	1.288.466	—1.834
BÉKÉS	2.379.000	—78.000	2.301.000	2.301.000	0	3.165.400	—11.900	3.082.100	3.082.100	—71.400
BÉKÉSCSABA	14.079.000	0	14.215.500	13.610.624	—468.376	23.689.500	0	22.768.100	22.768.100	—921.400
BÉKÉSSÁMSON	282.750	—19.500	263.250	260.813	—2.437	513.400	0	494.700	494.700	—18.700
BÉKÉSSZENTANDRÁS	507.000	0	487.500	487.500	—19.500	661.300	0	652.800	652.800	—8.500
BÉLMEGYER	185.250	0	185.250	185.250	0	200.600	0	198.900	198.900	—1.700
BIHARUGRA	156.000	0	156.000	156.000	0	188.700	0	190.400	190.400	1.700
BUCSA	360.750	0	360.750	360.750	0	494.700	—13.600	499.800	499.800	18.700
CSABACSÜD	214.500	0	214.500	214.500	0	323.000	0	302.600	302.600	—20.400
CSABASZABADI	68.250	0	68.250	68.250	0	34.000	—5.100	28.900	27.200	—1.700
CSANÁDAPÁÇA	292.500	—9.750	263.250	260.000	—22.750	421.600	0	426.700	426.700	5.100
CSÁRDASZÁLLÁS	78.000	—9.750	68.250	68.250	0	79.900	—5.100	74.800	74.800	0
CSORVÁS	546.000	0	536.250	536.250	—9.750	918.000	0	931.600	931.600	13.600
DÉVAVÁNYA	926.250	0	828.750	828.750	—97.500	1.717.000	0	1.660.900	1.660.900	—56.100
DOBOZ	448.500	0	448.500	448.500	0	724.200	0	710.600	710.600	—13.600
DOMBEGYHÁZ	321.750	—9.750	312.000	312.000	0	574.600	0	574.600	574.600	0
DOMBIRATOS	97.500	0	97.500	97.500	0	95.200	0	91.800	91.800	—3.400
ECSEGFALVA	195.000	0	195.000	195.000	0	244.800	0	244.800	244.800	0
ELEK	975.000	—19.500	955.500	892.761	—62.739	1.509.600	—3.400	1.531.700	1.531.700	25.500
FÜZESGYARMAT	711.750	0	711.750	711.750	0	1.198.500	0	1.198.500	1.198.500	0
GÁDOROS	351.000	—19.500	331.500	331.500	0	657.900	—1.700	656.200	656.200	0
GERENDÁS	136.500	0	126.750	126.750	—9.750	197.200	0	200.600	200.600	3.400
GESZT	156.000	—9.750	146.250	143.000	—3.250	176.800	0	163.200	163.200	—13.600
GYOMAENDRÖD	2.466.750	—97.500	2.369.250	2.369.250	0	3.802.900	0	3.954.200	3.938.894	135.994
GYULA	4.065.750	0	4.007.250	4.007.250	—58.500	5.570.900	0	5.615.100	5.615.100	44.200
HUNYA	107.250	0	107.250	107.250	0	108.800	—1.700	107.100	107.100	0
KAMUT	156.000	0	156.000	156.000	0	141.100	0	141.100	141.100	0
KARDOS	48.750	0	48.750	48.750	0	47.600	0	47.600	47.600	0

A HELYI ÖNKORMÁNYZATOK 1999. ÉVI TERVEZETT-TÉNYLEGES NORMATÍV MÓDON ELOSZTOTT, KÖTÖTT FELHASZNÁLÁSÚ TÁMOGATÁSOK ELSZÁMOLÁSA
BÉKÉS MEGYE

Megyekód: 04

Önkormányzat	Pedagógusok szakkönyvvásárlása					Tanulók tankönyvvásárlása				
	Állami hozzájárulás, Ft					Állami hozzájárulás, Ft				
	Tervezett	Évközi változás	Tényleges	Felhasznált	Eltérés	Tervezett	Évközi változás	Tényleges	Felhasznált	Eltérés
KARDOSKÚT	126.750	0	126.750	126.629	-121	153.000	-8.500	139.400	139.400	-5.100
KASZAPER	195.000	0	195.000	195.000	0	317.900	0	338.300	338.300	20.400
KERTÉSZSZIGET	68.250	0	68.250	68.250	0	98.600	-5.100	95.200	95.200	1.700
KEVERMES	263.250	0	263.250	263.250	0	472.600	-13.600	445.400	445.400	-13.600
KÉTEGYHÁZA	419.250	0	419.250	419.250	0	646.000	0	615.400	615.400	-30.600
KÉTSOPRONY	214.500	-19.500	195.000	195.000	0	272.000	-3.400	268.600	266.900	-1.700
KISDOMBEGYHÁZ	9.750	0	9.750	9.750	0	0	0	0	0	0
KONDOROS	633.750	-87.750	546.000	546.000	0	948.600	0	955.400	955.400	6.800
KÖRÖSLADÁNY	497.250	0	497.250	468.813	-28.437	921.400	0	921.400	921.400	0
KÖRÖSNAGYHARSÁNY	117.000	0	117.000	117.000	0	115.600	0	115.600	115.600	0
KÖRÖSTARCSA	331.500	0	351.000	351.000	19.500	527.000	-8.500	504.900	504.900	-13.600
KÖRÖSÚJFALU	117.000	0	117.000	117.000	0	122.400	-5.100	115.600	115.600	-1.700
KÖTEGYÁN	185.250	0	185.250	185.250	0	300.900	0	294.100	294.100	-6.800
KUNÁGOTA	224.250	0	273.000	273.000	48.750	508.300	0	515.100	515.100	6.800
LOKÖSHÁZA	253.500	0	253.500	253.500	0	372.300	0	372.300	372.300	0
MAGYARBÁNHEGYES	263.250	-29.250	185.250	185.250	-48.750	382.500	0	382.500	382.500	0
MAGYARDOMBEGYHÁZ	9.750	0	9.750	9.750	0	0	0	0	0	0
MEDGYESBODZÁS	126.750	0	126.750	126.750	0	190.400	0	170.000	170.000	-20.400
MEDGYESEGYHÁZA	438.750	0	438.750	438.750	0	593.300	0	595.000	595.000	1.700
MEZOBERÉNY	1.540.500	-19.500	1.521.000	1.521.000	0	2.788.000	-32.300	2.755.700	2.755.700	0
MEZOGYÁN	136.500	0	136.500	136.500	0	209.100	0	209.100	209.100	0
MEZŐHEGYES	594.750	0	692.250	692.250	97.500	1.011.500	0	992.800	992.800	-18.700
MEZOKOVÁCSHÁZA	819.000	0	799.500	799.500	-19.500	1.224.000	0	1.218.900	1.218.900	-5.100
MÉHKERÉK	292.500	0	292.500	292.500	0	358.700	-5.100	353.600	353.600	0
MURONY	175.500	0	175.500	175.500	0	187.000	0	187.000	187.000	0
NAGYBÁNHEGYES	175.500	0	175.500	175.500	0	217.600	0	217.600	217.600	0
NAGYKAMARÁS	156.000	-19.500	136.500	136.500	0	232.900	-22.100	207.400	207.400	-3.400
NAGYSZÉNÁS	536.250	-19.500	516.750	516.750	0	912.900	-11.900	884.000	884.000	-17.000
OKÁNY	321.750	-39.000	282.750	282.226	-524	496.400	-1.700	494.700	494.700	0
OROSHÁZA	4.407.000	0	4.124.250	4.124.250	-282.750	7.017.600	0	6.879.900	6.879.900	-137.700

A HELYI ÖNKORMÁNYZATOK 1999. ÉVI TERVEZETT-TÉNYLEGES NORMATÍV MÓDON ELOSZTOTT, KÖTÖTT FELHASZNÁLÁSÚ TÁMOGATÁSOK ELSZÁMOLÁSA
 BÉKÉS MEGYE

Megyekód: 04

Önkormányzat	Pedagógusok szakkönyvvásárlása					Tanulók tankönyvvásárlása				
	Állami hozzájárulás, Ft					Állami hozzájárulás, Ft				
	Tervezett	Évközi változás	Tényleges	Felhasznált	Eltérés	Tervezett	Évközi változás	Tényleges	Felhasznált	Eltérés
ÖRMÉNYKÚT	107.250	0	107.250	107.250	0	85.000	-1.700	83.300	83.300	0
PUSZTAFÖLDVÁR	214.500	0	224.250	180.375	-34.125	272.000	-1.700	238.000	238.000	-32.300
PUSZTAOTTLAKA	68.250	0	68.250	68.250	0	49.300	0	47.600	47.600	-1.700
SARKAD	1.491.750	-29.250	1.413.750	1.404.001	-58.499	2.784.600	0	2.788.000	2.785.884	1.284
SARKADKERESZTÚR	204.750	0	204.750	204.750	0	304.300	0	300.900	300.900	-3.400
SZABADKÍGYÓS	302.250	0	263.250	258.375	-43.875	402.900	0	408.000	408.000	5.100
SZARVAS	3.354.000	-351.000	3.003.000	2.926.625	-76.375	5.021.800	-147.900	4.873.900	4.873.900	0
SZEGHALOM	1.803.750	-126.750	1.677.000	1.677.000	0	3.134.800	-18.700	3.116.100	3.116.100	0
TARHOS	136.500	-9.750	126.750	126.750	0	161.500	-13.600	147.900	146.200	-1.700
TELEKGERENDÁS	204.750	0	195.000	195.000	-9.750	246.500	0	224.400	224.400	-22.100
TÓTKOMLÓS	887.250	-29.250	858.000	858.000	0	1.468.800	-10.200	1.433.100	1.433.100	-25.500
ÚJKÍGYÓS	497.250	0	497.250	497.250	0	843.200	-49.300	793.900	793.900	0
VÉGEGYHÁZA	175.500	0	175.500	175.500	0	268.600	0	268.600	268.600	0
VÉSZTŐ	848.250	0	770.250	749.125	-99.125	1.088.000	0	1.098.200	1.098.200	10.200
ZSADÁNY	185.250	-9.750	165.750	165.750	-9.750	348.500	-3.400	351.900	351.900	6.800
MEGYE ÖNKORM. ÖSSZ.	60.401.250	-1.101.750	59.153.250	58.272.144	-1.027.356	95.065.700	-406.300	93.540.800	93.499.444	-1.159.956

A HELYI ÖNKORMÁNYZATOK 1999. ÉVI TERVEZETT-TÉNYLEGES NORMATÍV MÓDON ELOSZTOTT, KÖTÖTT FELHASZNÁLÁSÚ TÁMOGATÁSOK ELSZÁMOLÁSA
BÉKÉS MEGYE

Megyekód: 04

Önkormányzat	Érettségi és szakvizsgadíjak					Fővárosi és megyei közalapítványok szakmai tevékenysége				
	Állami hozzájárulás, Ft					Állami hozzájárulás, Ft				
	Tervezett	Évközi változás	Tényleges	Felhasznált	Eltérés	Tervezett	Évközi változás	Tényleges	Felhasznált	Eltérés
MEGYEI ÖNKORMÁNYZAT	18.819.184	0	14.164.384	14.164.384	-4.654.800	48.486.360	0	48.486.360	48.486.360	0
ALMÁSKAMARÁS	0	0	0	0	0	0	0	0	0	0
BATTONYA	0	0	0	0	0	0	0	0	0	0
BÉKÉS	0	0	0	0	0	0	0	0	0	0
BÉKÉSCSABA	9.461.312	0	9.754.392	9.754.392	293.080	0	0	0	0	0
BÉKÉSSÁMSON	0	0	0	0	0	0	0	0	0	0
BÉKÉSSZENTANDRÁS	0	0	0	0	0	0	0	0	0	0
BÉLMEGYER	0	0	0	0	0	0	0	0	0	0
BIHARUGRA	0	0	0	0	0	0	0	0	0	0
BUCSA	0	0	0	0	0	0	0	0	0	0
CSABACSÜD	0	0	0	0	0	0	0	0	0	0
CSABASZABADI	0	0	0	0	0	0	0	0	0	0
CSANÁDAPÁCA	0	0	0	0	0	0	0	0	0	0
CSÁRDASZÁLLÁS	0	0	0	0	0	0	0	0	0	0
CSORVÁS	0	0	0	0	0	0	0	0	0	0
DÉVAVÁNYA	0	0	0	0	0	0	0	0	0	0
DOBOZ	0	0	0	0	0	0	0	0	0	0
DOMBEGYHÁZ	0	0	0	0	0	0	0	0	0	0
DOMBIRATOS	0	0	0	0	0	0	0	0	0	0
ECSEGFALVA	0	0	0	0	0	0	0	0	0	0
ELEK	0	0	0	0	0	0	0	0	0	0
FÜZESGYARMAT	0	0	0	0	0	0	0	0	0	0
GÁDOROS	0	0	0	0	0	0	0	0	0	0
GERENDÁS	0	0	0	0	0	0	0	0	0	0
GESZT	0	0	0	0	0	0	0	0	0	0
GYOMAENDRÓD	0	0	0	0	0	0	0	0	0	0
GYULA	0	0	0	0	0	0	0	0	0	0
HUNYA	0	0	0	0	0	0	0	0	0	0
KAMUT	0	0	0	0	0	0	0	0	0	0
KARDOS	0	0	0	0	0	0	0	0	0	0

A HELYI ÖNKORMÁNYZATOK 1999. ÉVI TERVEZETT-TÉNYLEGES NORMATÍV MÓDON ELOSZTOTT, KÖTÖTT FELHASZNÁLÁSÚ TÁMOGATÁSOK ELSZÁMOLÁSA
BÉKÉS MEGYE

Megyekód: 04

Önkormányzat	Érettségi és szakvizsgadíjak					Fővárosi és megyei közalapítványok szakmai tevékenysége				
	Állami hozzájárulás, Ft					Állami hozzájárulás, Ft				
	Tervezett	Évközi változás	Tényleges	Felhasznált	Eltérés	Tervezett	Évközi változás	Tényleges	Felhasznált	Eltérés
KARDOSKÚT	0	0	0	0	0	0	0	0	0	0
KASZAPER	0	0	0	0	0	0	0	0	0	0
KERTÉSZSZIGET	0	0	0	0	0	0	0	0	0	0
KEVERMES	0	0	0	0	0	0	0	0	0	0
KÉTEGYHÁZA	0	0	0	0	0	0	0	0	0	0
KÉTSOPRONY	0	0	0	0	0	0	0	0	0	0
KISDOMBEGYHÁZ	0	0	0	0	0	0	0	0	0	0
KONDOROS	0	0	0	0	0	0	0	0	0	0
KÖRÖSLADÁNY	0	0	0	0	0	0	0	0	0	0
KÖRÖSNAGYHARSÁNY	0	0	0	0	0	0	0	0	0	0
KÖRÖSTARCSA	0	0	0	0	0	0	0	0	0	0
KÖRÖSÚJFALU	0	0	0	0	0	0	0	0	0	0
KÖTEGYÁN	0	0	0	0	0	0	0	0	0	0
KUNÁGOTA	0	0	0	0	0	0	0	0	0	0
LOKÖSHÁZA	0	0	0	0	0	0	0	0	0	0
MAGYARBÁNHEGYES	0	0	0	0	0	0	0	0	0	0
MAGYARDOMBEGYHÁZ	0	0	0	0	0	0	0	0	0	0
MEDGYESBODZÁS	0	0	0	0	0	0	0	0	0	0
MEDGYESEGYHÁZA	0	0	0	0	0	0	0	0	0	0
MEZOBERÉNY	0	0	0	0	0	0	0	0	0	0
MEZOGYÁN	0	0	0	0	0	0	0	0	0	0
MEZOHEGYES	0	0	0	0	0	0	0	0	0	0
MEZOKOVÁCSHÁZA	0	0	0	0	0	0	0	0	0	0
MÉHKERÉK	0	0	0	0	0	0	0	0	0	0
MURONY	0	0	0	0	0	0	0	0	0	0
NAGYBÁNHEGYES	0	0	0	0	0	0	0	0	0	0
NAGYKAMARÁS	0	0	0	0	0	0	0	0	0	0
NAGYSZÉNÁS	0	0	0	0	0	0	0	0	0	0
OKÁNY	0	0	0	0	0	0	0	0	0	0
OROSHÁZA	0	0	0	0	0	0	0	0	0	0

A HELYI ÖNKORMÁNYZATOK 1999. ÉVI TERVEZETT–TÉNYLEGES NORMATÍV MÓDON ELOSZTOTT, KÖTÖTT FELHASZNÁLÁSÚ TÁMOGATÁSOK ELSZÁMOLÁSA
 BÉKÉES MEGYE Megyekód: 04

Önkormányzat	Érettségi és szakvizsgadíjak					Fővárosi és megyei közalapítványok szakmai tevékenysége				
	Állami hozzájárulás, Ft					Állami hozzájárulás, Ft				
	Tervezett	Évközi változás	Tényleges	Felhasznált	Eltérés	Tervezett	Évközi változás	Tényleges	Felhasznált	Eltérés
ÖRMÉNYKÚT	0	0	0	0	0	0	0	0	0	0
PUSZTAFÖLDVÁR	0	0	0	0	0	0	0	0	0	0
PUSZTAOTTLAKA	0	0	0	0	0	0	0	0	0	0
SARKAD	0	0	0	0	0	0	0	0	0	0
SARKADKERESZTÚR	0	0	0	0	0	0	0	0	0	0
SZABADKÍGYÓS	0	0	0	0	0	0	0	0	0	0
SZARVAS	0	0	0	0	0	0	0	0	0	0
SZEGHALOM	0	0	0	0	0	0	0	0	0	0
TARHOS	0	0	0	0	0	0	0	0	0	0
TELEKGERENDÁS	0	0	0	0	0	0	0	0	0	0
TÓTKOMLÓS	0	0	0	0	0	0	0	0	0	0
ÚJKÍGYÓS	0	0	0	0	0	0	0	0	0	0
VÉGEGYHÁZA	0	0	0	0	0	0	0	0	0	0
VÉSZTŐ	0	0	0	0	0	0	0	0	0	0
ZSADÁNY	0	0	0	0	0	0	0	0	0	0
MEGYE ÖNKORM. ÖSSZ.	28.280.496	0	23.918.776	23.918.776	—4.361.720	48.486.360	0	48.486.360	48.486.360	0

A HELYI ÖNKORMÁNYZATOK 1999. ÉVI TERVEZETT-TÉNYLEGES NORMATÍV MÓDON ELOSZTOTT, KÖTÖTT FELHASZNÁLÁSÚ TÁMOGATÁSOK ELSZÁMOLÁSA
BÉKÉS MEGYE

Megyekód: 04

Önkormányzat	Pedagógiai szakszolgálatok tevékenysége					Tűzoltóságok kötött felhasználású támogatása				
	Állami hozzájárulás, Ft					Állami hozzájárulás, Ft				
	Tervezett	Évközi változás	Tényleges	Felhasznált	Eltérés	Tervezett	Évközi változás	Tényleges	Felhasznált	Eltérés
MEGYEI ÖNKORMÁNYZAT	25.118.924	0	25.118.924	25.118.924	0	0	0	0	0	0
ALMÁSKAMARÁS	0	0	0	0	0	0	0	0	0	0
BATTONYA	0	0	0	0	0	0	0	0	0	0
BÉKÉS	0	0	0	0	0	0	0	0	0	0
BÉKÉSCSABA	0	0	0	0	0	150.657.466	0	150.657.466	150.657.466	0
BÉKÉSSÁMSON	0	0	0	0	0	0	0	0	0	0
BÉKÉSSZENTANDRÁS	0	0	0	0	0	0	0	0	0	0
BÉLMEGYER	0	0	0	0	0	0	0	0	0	0
BIHARUGRA	0	0	0	0	0	0	0	0	0	0
BUCSA	0	0	0	0	0	0	0	0	0	0
CSABACSÜD	0	0	0	0	0	0	0	0	0	0
CSABASZABADI	0	0	0	0	0	0	0	0	0	0
CSANÁDAPÁCA	0	0	0	0	0	0	0	0	0	0
CSÁRDASZÁLLÁS	0	0	0	0	0	0	0	0	0	0
CSORVÁS	0	0	0	0	0	0	0	0	0	0
DÉVAVÁNYA	0	0	0	0	0	0	0	0	0	0
DOBOZ	0	0	0	0	0	0	0	0	0	0
DOMBEGYHÁZ	0	0	0	0	0	0	0	0	0	0
DOMBIRATOS	0	0	0	0	0	0	0	0	0	0
ECSEGFALVA	0	0	0	0	0	0	0	0	0	0
ELEK	0	0	0	0	0	0	0	0	0	0
FÜZESGYARMAT	0	0	0	0	0	0	0	0	0	0
GÁDOROS	0	0	0	0	0	0	0	0	0	0
GERENDÁS	0	0	0	0	0	0	0	0	0	0
GESZT	0	0	0	0	0	0	0	0	0	0
GYOMAENDRÓD	0	0	0	0	0	0	0	0	0	0
GYULA	0	0	0	0	0	99.988.864	0	99.988.864	99.988.864	0
HUNYA	0	0	0	0	0	0	0	0	0	0
KAMUT	0	0	0	0	0	0	0	0	0	0
KARDOS	0	0	0	0	0	0	0	0	0	0

A HELYI ÖNKORMÁNYZATOK 1999. ÉVI TERVEZETT-TÉNYLEGES NORMATÍV MÓDON ELOSZTOTT, KÖTÖTT FELHASZNÁLÁSÚ TÁMOGATÁSOK ELSZÁMOLÁSA
BÉKÉS MEGYE

Megyekód: 04

Önkormányzat	Pedagógiai szakszolgálatok tevékenysége					Tűzoltóságok köztött felhasználású támogatása				
	Állami hozzájárulás, Ft					Állami hozzájárulás, Ft				
	Tervezett	Évközi változás	Tényleges	Felhasznált	Eltérés	Tervezett	Évközi változás	Tényleges	Felhasznált	Eltérés
KARDOSKÚT	0	0	0	0	0	0	0	0	0	0
KASZAPER	0	0	0	0	0	0	0	0	0	0
KERTÉSZSZIGET	0	0	0	0	0	0	0	0	0	0
KEVERMES	0	0	0	0	0	0	0	0	0	0
KÉTEGYHÁZA	0	0	0	0	0	0	0	0	0	0
KÉTSOPRONY	0	0	0	0	0	0	0	0	0	0
KISDOMBEGYHÁZ	0	0	0	0	0	0	0	0	0	0
KONDOROS	0	0	0	0	0	0	0	0	0	0
KÖRÖSLADÁNY	0	0	0	0	0	0	0	0	0	0
KÖRÖSNAGYHARSÁNY	0	0	0	0	0	0	0	0	0	0
KÖRÖSTARCSA	0	0	0	0	0	0	0	0	0	0
KÖRÖSÚJFALU	0	0	0	0	0	0	0	0	0	0
KÖTEGYÁN	0	0	0	0	0	0	0	0	0	0
KUNÁGOTA	0	0	0	0	0	0	0	0	0	0
LOKÖSHÁZA	0	0	0	0	0	0	0	0	0	0
MAGYARBÁNHEGYES	0	0	0	0	0	0	0	0	0	0
MAGYARDOMBEGYHÁZ	0	0	0	0	0	0	0	0	0	0
MEDGYESBODZÁS	0	0	0	0	0	0	0	0	0	0
MEDGYESEGYHÁZA	0	0	0	0	0	0	0	0	0	0
MEZOBERÉNY	0	0	0	0	0	0	0	0	0	0
MEZOGYÁN	0	0	0	0	0	0	0	0	0	0
MEZOHEGYES	0	0	0	0	0	0	0	0	0	0
MEZOKOVÁCSHÁZA	0	0	0	0	0	76.235.426	0	76.235.426	76.235.426	0
MÉHKERÉK	0	0	0	0	0	0	0	0	0	0
MURONY	0	0	0	0	0	0	0	0	0	0
NAGYBÁNHEGYES	0	0	0	0	0	0	0	0	0	0
NAGYKAMARÁS	0	0	0	0	0	0	0	0	0	0
NAGYSZÉNÁS	0	0	0	0	0	0	0	0	0	0
OKÁNY	0	0	0	0	0	0	0	0	0	0
OROSHÁZA	0	0	0	0	0	111.161.264	0	111.161.264	111.161.264	0

A HELYI ÖNKORMÁNYZATOK 1999. ÉVI TERVEZETT-TÉNYLEGES NORMATÍV MÓDON ELOSZTOTT, KÖTÖTT FELHASZNÁLÁSÚ TÁMOGATÁSOK ELSZÁMOLÁSA
 BÉKÉS MEGYE

Megyekód: 04

Önkormányzat	Pedagógiai szakszolgálatok tevékenysége					Tűzoltóságok kötött felhasználású támogatása				
	Állami hozzájárulás, Ft					Állami hozzájárulás, Ft				
	Tervezett	Évközi változás	Tényleges	Felhasznált	Eltérés	Tervezett	Évközi változás	Tényleges	Felhasznált	Eltérés
ÖRMÉNYKÚT	0	0	0	0	0	0	0	0	0	0
PUSZTAFÖLDVÁR	0	0	0	0	0	0	0	0	0	0
PUSZTAOTTLAKA	0	0	0	0	0	0	0	0	0	0
SARKAD	0	0	0	0	0	0	0	0	0	0
SARKADKERESZTÚR	0	0	0	0	0	0	0	0	0	0
SZABADKÍGYÓS	0	0	0	0	0	0	0	0	0	0
SZARVAS	0	0	0	0	0	92.819.263	0	92.819.263	92.819.263	0
SZEGHALOM	0	0	0	0	0	88.165.499	0	88.165.499	88.165.499	0
TARHOS	0	0	0	0	0	0	0	0	0	0
TELEKGERENDÁS	0	0	0	0	0	0	0	0	0	0
TÓTKOMLÓS	0	0	0	0	0	0	0	0	0	0
ÚJKÍGYÓS	0	0	0	0	0	0	0	0	0	0
VÉGEGYHÁZA	0	0	0	0	0	0	0	0	0	0
VÉSZTŐ	0	0	0	0	0	0	0	0	0	0
ZSADÁNY	0	0	0	0	0	0	0	0	0	0
MEGYE ÖNKORM. ÖSSZ.	25.118.924	0	25.118.924	25.118.924	0	619.027.782	0	619.027.782	619.027.782	0

A HELYI ÖNKORMÁNYZATOK 1999. ÉVI TERVEZETT–TÉNYLEGES NORMATÍV MÓDON ELOSZTOTT, KÖTÖTT FELHASZNÁLÁSÚ TÁMOGATÁSOK ELSZÁMOLÁSA
BÉKÉS MEGYE

Megyekód: 04

Önkormányzat	Kötött felhasználású támogatások összesen				
	Normatív állami hozzájárulás összesen				
	Tervezett	Évközi változás	Tényleges	Felhasznált	Eltérés
MEGYEI ÖNKORMÁNYZAT	118.275.668	0	114.440.268	114.335.970	—3.939.698
ALMÁSKAMARÁS	7.336.600	—21.800	7.314.800	7.314.800	0
BATTONYA	12.977.050	—39.000	12.922.850	12.266.817	—671.233
BÉKÉS	22.369.600	—89.900	22.130.500	22.084.769	—194.931
BÉKÉSCSABA	246.912.678	0	247.342.058	243.499.754	—3.412.924
BÉKÉSSÁMSON	1.428.350	—19.500	1.390.150	1.207.713	—201.137
BÉKÉSSZENTANDRÁS	2.301.900	0	2.230.300	2.230.300	—71.600
BÉLMEGYER	800.050	0	798.350	798.350	—1.700
BIHARUGRA	693.500	0	695.200	695.200	1.700
BUCSA	1.662.050	—13.600	1.667.150	1.667.150	18.700
CSABACSD	1.017.100	0	1.018.500	1.018.500	1.400
CSABASZABADI	1.636.850	—149.100	1.487.750	1.486.050	—1.700
CSANÁDAPÁCA	1.368.100	—9.750	1.343.950	1.340.700	—17.650
CSÁRDASZÁLLÁS	332.300	—14.850	317.450	317.450	0
CSORVÁS	2.706.600	0	2.710.450	2.710.450	3.850
DÉVAVÁNYA	4.692.450	0	4.538.850	4.538.850	—153.600
DOBOZ	5.567.500	0	5.547.900	5.547.900	—19.600
DOMBEGYHÁZ	1.615.750	—9.750	1.606.000	1.606.000	0
DOMBIRATOS	410.700	0	407.300	407.300	—3.400
ECSEGFALVA	875.800	0	875.800	875.800	0
ELEK	14.058.800	—22.900	15.227.200	14.806.123	770.223
FÜZESGYARMAT	4.149.650	0	4.149.650	4.149.650	0
GÁDOROS	1.793.700	—21.200	1.772.500	1.772.500	0
GERENDÁS	638.900	0	632.550	632.550	—6.350
GESZT	4.251.600	—9.750	4.083.250	4.080.000	—161.850
GYOMAENDRÓD	19.093.250	—889.167	17.559.250	17.543.944	—660.139
GYULA	137.082.714	0	137.464.814	137.464.814	382.100
HUNYA	455.850	—1.700	454.150	454.150	0
KAMUT	645.900	0	645.900	645.900	0
KARDOS	2.368.150	0	2.415.150	2.415.150	47.000

A HELYI ÖNKORMÁNYZATOK 1999. ÉVI TERVEZETT–TÉNYLEGES NORMATÍV MÓDON ELOSZTOTT, KÖTÖTT FELHASZNÁLÁSÚ TÁMOGATÁSOK ELSZÁMOLÁSA
BÉKÉS MEGYE

Megyekód: 04

Önkormányzat	Kötött felhasználású támogatások összesen				
	Normatív állami hozzájárulás összesen				
	Tervezett	Évközi változás	Tényleges	Felhasznált	Eltérés
KARDOSKÚT	563.150	—8.500	549.550	549.429	—5.221
KASZAPER	948.900	0	969.300	969.300	20.400
KERTÉSZSZIGET	319.450	—5.100	316.050	316.050	1.700
KEVERMES	1.346.250	—35.400	1.297.250	1.297.250	—13.600
KÉTEGYHÁZA	12.935.450	0	12.346.050	12.164.820	—770.630
KÉTSOPRONY	5.049.100	—22.900	5.026.200	5.024.500	—1.700
KISDOMBEGYHÁZ	31.550	0	31.550	31.550	0
KONDOROS	5.149.150	—87.750	5.042.200	5.042.200	—19.200
KÖRÖSLADÁNY	3.466.450	0	3.027.250	2.998.813	—467.637
KÖRÖSNAGYHARSÁNY	1.799.200	0	1.799.200	1.799.200	0
KÖRÖSTARCSA	1.665.100	—73.900	1.597.100	1.597.100	5.900
KÖRÖSÚJFALU	522.800	—5.100	494.200	494.200	—23.500
KÖTEGYÁN	1.440.350	0	1.649.550	1.649.550	209.200
KUNÁGOTA	2.664.950	—1.431.000	1.398.500	1.398.500	164.550
LÖKÖSHÁZA	3.012.600	0	3.142.600	3.142.600	130.000
MAGYARBÁNHEGYES	1.234.350	—94.650	894.750	894.750	—244.950
MAGYARDOMBEGYHÁZ	31.550	0	31.550	31.550	0
MEDGYESBODZÁS	600.550	0	580.150	580.150	—20.400
MEDGYESEGYHÁZA	2.013.050	0	2.014.750	2.014.750	1.700
MEZOBERÉNY	26.337.900	—51.800	26.305.300	26.305.300	19.200
MEZOGYÁN	7.389.800	0	7.367.800	7.367.800	—22.000
MEZOHEGYES	2.936.050	0	3.232.850	3.232.850	296.800
MEZOKOVÁCSHÁZA	80.218.626	0	80.194.026	80.194.026	—24.600
MÉHKERÉK	9.316.200	—5.100	10.588.100	10.588.100	1.277.000
MURONY	754.900	0	754.900	754.900	0
NAGYBÁNHEGYES	4.011.500	0	4.011.500	4.011.500	0
NAGYKAMARÁS	759.500	—41.600	714.500	714.500	—3.400
NAGYSZÉNÁS	2.648.150	—31.400	2.599.750	2.599.750	—17.000
OKÁNY	1.537.550	—40.700	1.496.850	1.496.326	—524
OROSHÁZA	135.557.264	0	134.901.214	134.901.214	—656.050

A HELYI ÖNKORMÁNYZATOK 1999. ÉVI TERVEZETT-TÉNYLEGES NORMATÍV MÓDON ELOSZTOTT, KÖTÖTT FELHASZNÁLÁSÚ TÁMOGATÁSOK ELSZÁMOLÁSA
BORSOD-ABAÚJ-ZEMPLÉN MEGYE

Megyekód: 05

Önkormányzat	Nemzeti-etnikai kisebbségi program szerinti nevelés és két tannyelvű oktatás					Pedagógus szakvizsga és továbbképzés				
	Állami hozzájárulás, Ft					Állami hozzájárulás, Ft				
	Tervezett	Évközi változás	Tényleges	Felhasznált	Eltérés	Tervezett	Évközi változás	Tényleges	Felhasznált	Eltérés
MEGYEI ÖNKORMÁNYZAT	14.462.000	0	17.040.000	17.040.000	2.578.000	16.698.800	0	18.508.200	18.508.200	1.809.400
ABAÚJKÉR	0	0	0	0	0	109.000	-43.600	65.400	65.400	0
ABAÚJSZÁNTÓ	0	0	0	0	0	1.024.600	0	1.024.600	1.024.600	0
ABAÚJVÁR	1.738.000	-1.738.000	0	0	0	65.400	0	65.400	65.400	0
ABOD	0	0	0	0	0	43.600	0	0	0	-43.600
AGGTELEK	0	0	0	0	0	283.400	0	283.400	283.400	0
ALACSKA	0	0	0	0	0	196.200	0	196.200	196.200	0
ALSÓBERECKI	405.000	0	405.000	405.000	0	218.000	0	218.000	218.000	0
ALSÓDOBSZA	866.000	0	866.000	866.000	0	65.400	0	65.400	65.400	0
ALSÓSZUHA	0	0	0	0	0	43.600	0	43.600	43.600	0
ALSÓVADÁSZ	2.997.000	0	2.808.000	2.808.000	-189.000	414.200	0	414.200	414.200	0
ALSÓZSOLCA	2.133.000	0	4.333.000	4.333.000	2.200.000	2.201.800	0	2.201.800	2.201.800	0
ARLÓ	7.506.000	0	8.748.000	8.748.000	1.242.000	1.111.800	0	1.090.000	1.090.000	-21.800
ARNÓT	2.265.000	0	2.367.000	2.367.000	102.000	828.400	0	828.400	828.400	0
ASZALÓ	1.740.000	0	1.713.000	1.713.000	-27.000	436.000	0	436.000	436.000	0
ÁROKTO	0	0	0	0	0	370.600	-21.800	348.800	348.800	0
BAKTAKÉK	4.487.000	0	4.440.000	4.440.000	-47.000	501.400	0	501.400	501.400	0
BALAJT	432.000	0	432.000	432.000	0	43.600	0	43.600	43.600	0
BÁNHORVÁTI	0	0	0	0	0	436.000	-21.800	414.200	414.200	0
BÁNRÉVE	405.000	0	405.000	405.000	0	370.600	0	370.600	370.600	0
BEKECS	0	0	0	0	0	632.200	0	632.200	632.200	0
BERZÉK	1.989.000	0	2.179.000	2.179.000	190.000	152.600	0	152.600	152.600	0
BODROGHALOM	0	0	0	0	0	392.400	0	523.200	523.200	130.800
BODROGKERESZTÚR	0	0	0	0	0	414.200	0	414.200	414.200	0
BODROGKISFALUD	0	0	0	0	0	348.800	0	348.800	305.600	-43.200
BODROGOLASZI	0	0	0	0	0	305.200	0	305.200	299.071	-6.129
BOGÁCS	2.619.000	0	2.592.000	2.592.000	-27.000	654.000	0	654.000	654.000	0
BOLDOGKÓÚJFALU	846.000	0	893.000	893.000	47.000	43.600	0	43.600	43.600	0
BOLDOGKÖVÁRALJA	3.451.000	0	3.485.000	3.485.000	34.000	457.800	0	457.800	457.800	0
BOLDVA	4.424.000	0	4.424.000	4.424.000	0	828.400	0	828.400	828.400	0

A HELYI ÖNKORMÁNYZATOK 1999. ÉVI TERVEZETT-TÉNYLEGES NORMATÍV MÓDON ELOSZTOTT, KÖTÖTT FELHASZNÁLÁSÚ TÁMOGATÁSOK ELSZÁMOLÁSA
BORSOD-ABAÚJ-ZEMPLÉN MEGYE

Megyekód: 05

Önkormányzat	Nemzeti-etnikai kisebbségi program szerinti nevelés és két tannyelvű oktatás					Pedagógus szakvizsga és továbbképzés				
	Állami hozzájárulás, Ft					Állami hozzájárulás, Ft				
	Tervezett	Évközi változás	Tényleges	Felhasznált	Eltérés	Tervezett	Évközi változás	Tényleges	Felhasznált	Eltérés
BORSODBÓTA	2.506.000	0	2.526.000	2.526.000	20.000	305.200	0	327.000	327.000	21.800
BORSODGESZT	0	0	0	0	0	43.600	0	43.600	43.600	0
BORSODIVÁNKA	0	0	0	0	0	414.200	0	414.200	414.200	0
BORSODNÁDASD	1.819.000	0	1.605.000	1.605.000	—214.000	719.400	0	719.400	719.400	0
BORSODSZENTGYÖRGY	0	0	0	0	0	348.800	0	348.800	348.800	0
BORSODSZIRÁK	2.295.000	0	2.241.000	2.241.000	—54.000	305.200	0	305.200	305.200	0
BÓDVASZILAS	2.106.000	0	2.106.000	2.106.000	0	457.800	0	457.800	457.800	0
BŐCS	2.079.000	0	2.241.000	2.241.000	162.000	850.200	0	850.200	722.250	—127.950
BÜKKARANYOS	1.805.000	0	2.163.000	2.163.000	358.000	283.400	0	283.400	283.400	0
BÜKKÁBRÁNY	0	0	0	0	0	501.400	0	501.400	501.400	0
BÜKKSZENTKERESZT	6.876.000	0	6.733.000	6.733.000	—143.000	479.600	0	370.600	370.600	—109.000
BÜKKZSÉRC	0	0	0	0	0	327.000	0	327.000	327.000	0
CIGÁND	5.113.000	0	5.059.000	5.059.000	—54.000	632.200	0	632.200	632.200	0
CSENYÉTE	4.993.000	0	4.993.000	4.993.000	0	196.200	0	196.200	196.200	0
CSERÉPFALU	0	0	0	0	0	392.400	0	392.400	392.400	0
CSERÉPVÁRALJA	0	0	0	0	0	87.200	0	43.600	37.804	—49.396
CSERNELY	2.477.000	0	2.477.000	2.477.000	0	239.800	0	305.200	305.200	65.400
CSINCSE	0	0	0	0	0	43.600	0	43.600	43.600	0
CSOBAJ	0	0	0	0	0	305.200	0	305.200	305.200	0
CSOBÁD	1.446.000	0	1.299.000	1.299.000	—147.000	109.000	0	109.000	109.000	0
CSOKVAOMÁNY	0	0	0	0	0	327.000	0	327.000	327.000	0
DAMAK	0	0	0	0	0	21.800	0	21.800	21.800	0
DÉDESTAPOLCSÁNY	0	0	0	0	0	675.800	0	675.800	675.800	0
DOMAHÁZA	3.866.000	0	3.637.000	3.637.000	—229.000	327.000	0	327.000	327.000	0
DÖVÉNY	441.000	0	294.000	294.000	—147.000	43.600	0	43.600	43.600	0
EDELÉNY	5.259.000	0	5.982.000	5.982.000	723.000	3.161.000	0	3.204.600	3.204.600	43.600
EGERLŐVO	0	0	0	0	0	87.200	0	87.200	87.200	0
EMOD	4.136.000	0	3.978.000	3.978.000	—158.000	1.547.800	0	1.547.800	1.547.800	0
ENCS	7.326.000	0	7.542.000	7.542.000	216.000	2.834.000	0	2.812.200	2.812.200	—21.800
ERDOBÉNYE	0	0	0	0	0	392.400	0	392.400	392.400	0

A HELYI ÖNKORMÁNYZATOK 1999. ÉVI TERVEZETT-TÉNYLEGES NORMATÍV MÓDON ELOSZTOTT, KÖTÖTT FELHASZNÁLÁSÚ TÁMOGATÁSOK ELSZÁMOLÁSA
BORSOD-ABAÚJ-ZEMPLÉN MEGYE

Megyekód: 05

Önkormányzat	Nemzeti-etnikai kisebbségi program szerinti nevelés és két tannyelvű oktatás					Pedagógus szakvizsga és továbbképzés				
	Állami hozzájárulás, Ft					Állami hozzájárulás, Ft				
	Tervezett	Évközi változás	Tényleges	Felhasznált	Eltérés	Tervezett	Évközi változás	Tényleges	Felhasznált	Eltérés
ERDOHORVÁTI	0	0	0	0	0	305.200	0	305.200	305.200	0
FÁJ	1.127.000	0	1.127.000	1.127.000	0	21.800	0	21.800	4.000	—17.800
FELSOBERECKI	0	0	0	0	0	65.400	0	65.400	65.400	0
FELSŐDOBSZA	1.296.000	0	1.296.000	1.296.000	0	392.400	0	392.400	392.400	0
FELSOKELECSÉNY	0	0	0	0	0	43.600	0	43.600	43.600	0
FELSONYÁRÁD	1.989.000	0	2.056.000	2.056.000	67.000	392.400	0	392.400	392.400	0
FELSŐTELEKES	1.539.000	0	1.458.000	1.458.000	—81.000	327.000	0	327.000	327.000	0
FELSOVADÁSZ	2.970.000	0	2.997.000	2.997.000	27.000	348.800	0	348.800	348.800	0
FELSOZSOLCA	8.514.000	0	8.464.000	8.464.000	—50.000	2.092.800	0	1.765.800	1.759.800	—333.000
FONY	1.626.000	0	1.626.000	1.626.000	0	65.400	0	65.400	65.400	0
FORRÓ	6.802.000	0	6.802.000	6.802.000	0	719.400	0	719.400	719.400	0
FULÓKÉRCES	1.127.000	0	1.127.000	1.127.000	0	43.600	0	43.600	43.600	0
FÜZÉR	1.704.000	0	1.704.000	1.704.000	0	152.600	0	152.600	152.600	0
FÜZÉRKOMLÓS	1.368.000	0	1.368.000	1.368.000	0	414.200	0	414.200	414.200	0
GADNA	846.000	0	940.000	940.000	94.000	21.800	0	21.800	0	—21.800
GAGYBÁTOR	0	0	0	0	0	21.800	0	21.800	21.800	0
GAGYVENDÉGI	0	0	0	0	0	43.600	0	43.600	43.600	0
GELEJ	0	0	0	0	0	196.200	0	196.200	196.200	0
GESZTELY	1.100.000	0	1.175.000	1.175.000	75.000	719.400	0	741.200	741.200	21.800
GIRINCS	5.828.000	0	5.828.000	5.828.000	0	348.800	0	348.800	348.800	0
GOLOP	0	0	0	0	0	196.200	0	196.200	196.200	0
GÖNC	0	0	2.781.000	2.781.000	2.781.000	893.800	0	915.600	915.600	21.800
GÖNCRUSZKA	0	0	0	0	0	196.200	0	196.200	196.200	0
GYÖRGYTARLÓ	0	0	0	0	0	305.200	0	305.200	305.200	0
HALMAJ	2.164.000	0	2.164.000	2.164.000	0	784.800	0	784.800	784.800	0
HANGÁCS	0	0	0	0	0	87.200	0	87.200	87.200	0
HANGONY	1.404.000	0	1.404.000	1.404.000	0	392.400	0	392.400	392.400	0
HARSÁNY	0	0	0	0	0	479.600	0	479.600	479.600	0
HEJOBÁBA	2.615.000	0	2.615.000	2.615.000	0	523.200	0	523.200	523.200	0
HEJOKERESZTÚR	2.430.000	0	2.430.000	2.430.000	0	370.600	0	370.600	370.600	0

A HELYI ÖNKORMÁNYZATOK 1999. ÉVI TERVEZETT–TÉNYLEGES NORMATÍV MÓDON ELOSZTOTT, KÖTÖTT FELHASZNÁLÁSÚ TÁMOGATÁSOK ELSZÁMOLÁSA
BORSOD-ABAÚJ-ZEMPLÉN MEGYE

Megyekód: 05

Önkormányzat	Nemzeti-etnikai kisebbségi program szerinti nevelés és két tannyelvű oktatás					Pedagógus szakvizsga és továbbképzés				
	Állami hozzájárulás, Ft					Állami hozzájárulás, Ft				
	Tervezett	Évközi változás	Tényleges	Felhasznált	Eltérés	Tervezett	Évközi változás	Tényleges	Felhasznált	Eltérés
HEJOPAPI	1.404.000	0	1.404.000	1.404.000	0	414.200	0	414.200	414.200	0
HEJOSZALONTA	0	0	0	0	0	21.800	—7.267	14.533	14.533	0
HERCEGKÚT	2.802.000	0	2.708.000	2.708.000	—94.000	87.200	0	174.400	174.400	87.200
HERNÁDKAK	378.000	0	378.000	378.000	0	414.200	0	414.200	414.200	0
HERNÁDNÉMETHI	4.274.000	0	4.758.000	4.758.000	484.000	850.200	0	872.000	831.990	—18.210
HERNÁDSZENTANDRÁS	0	0	0	0	0	21.800	0	21.800	21.800	0
HERNÁDVÉCSE	5.945.000	0	5.296.000	5.296.000	—649.000	414.200	0	414.200	414.200	0
HÉT	0	0	0	0	0	65.400	0	65.400	65.400	0
HIDASNÉMETHI	1.988.000	0	2.183.000	2.183.000	195.000	370.600	0	370.600	370.600	0
HÍDVÉGARDÓ	2.143.000	0	2.143.000	2.143.000	0	348.800	0	348.800	348.800	0
HOLLÓHÁZA	0	0	0	0	0	327.000	0	327.000	327.000	0
HOMROGD	2.074.000	0	2.074.000	2.074.000	0	348.800	0	348.800	348.800	0
IGRICI	0	0	0	0	0	370.600	0	370.600	370.600	0
INÁNCS	1.316.000	0	1.316.000	1.316.000	0	479.600	0	479.600	479.600	0
IZSÓFALVA	2.935.000	0	2.904.000	2.904.000	—31.000	436.000	0	436.000	436.000	0
JÁKFALVA	588.000	0	539.000	539.000	—49.000	43.600	0	43.600	43.600	0
JÁRDÁNHÁZA	3.172.000	0	3.172.000	3.172.000	0	414.200	0	414.200	414.200	0
JÓSVAFŐ	0	0	0	0	0	65.400	0	21.800	21.800	—43.600
KARCSA	1.377.000	0	1.377.000	1.377.000	0	675.800	0	675.800	675.800	0
KAROS	0	0	0	0	0	65.400	0	65.400	65.400	0
KAZINCBARCIKA	5.006.000	0	5.083.000	5.083.000	77.000	15.674.200	0	15.281.800	15.281.800	—392.400
KÁCS	0	0	0	0	0	109.000	0	109.000	109.000	0
KÁZSMÁRK	2.403.000	0	3.459.000	3.459.000	1.056.000	654.000	0	654.000	654.000	0
KELEMÉR	1.272.000	0	1.272.000	1.272.000	0	65.400	0	65.400	53.756	—11.644
KENÉZLŐ	1.740.000	0	1.686.000	1.686.000	—54.000	436.000	0	370.600	360.040	—75.960
KESZNYÉTEN	1.766.000	0	1.868.000	1.868.000	102.000	588.600	0	588.600	588.600	0
KÉKED	0	0	0	0	0	109.000	0	109.000	109.000	0
KIRÁLD	0	0	0	0	0	283.400	0	283.400	283.400	0
KISGYÖR	1.590.000	0	1.777.000	1.777.000	187.000	414.200	0	370.600	370.600	—43.600
KISSIKÁTOR	0	0	0	0	0	21.800	0	21.800	21.800	0

A HELYI ÖNKORMÁNYZATOK 1999. ÉVI TERVEZETT–TÉNYLEGES NORMATÍV MÓDON ELOSZTOTT, KÖTÖTT FELHASZNÁLÁSÚ TÁMOGATÁSOK ELSZÁMOLÁSA
BORSOD-ABAÚJ-ZEMPLÉN MEGYE

Megyekód: 05

Önkormányzat	Nemzeti-etnikai kisebbségi program szerinti nevelés és két tannyelvű oktatás					Pedagógus szakvizsga és továbbképzés				
	Állami hozzájárulás, Ft					Állami hozzájárulás, Ft				
	Tervezett	Évközi változás	Tényleges	Felhasznált	Eltérés	Tervezett	Évközi változás	Tényleges	Felhasznált	Eltérés
KISTOKAJ	0	0	0	0	0	523.200	0	523.200	523.200	0
KOMLÓSKA	1.139.000	0	1.139.000	1.139.000	0	87.200	0	87.200	87.200	0
KONDÓ	0	0	0	0	0	152.600	0	152.600	152.600	0
KÖRÖM	4.029.000	0	3.782.000	3.782.000	—247.000	436.000	0	436.000	436.000	0
KRASZNOKVAJDA	0	0	0	0	0	436.000	0	436.000	436.000	0
KURITYÁN	375.000	0	375.000	355.000	—20.000	436.000	0	436.000	423.506	—12.494
LAK	1.512.000	0	1.512.000	1.512.000	0	283.400	0	283.400	283.400	0
LEGYESBÉNYE	0	0	0	0	0	348.800	0	348.800	348.800	0
LÉNÁRDDARÓC	0	0	0	0	0	21.800	0	21.800	21.800	0
MAKKOSHOTYKA	7.156.000	0	7.162.000	7.162.000	6.000	436.000	0	414.200	414.200	—21.800
MÁD	0	0	0	0	0	784.800	0	784.800	784.800	0
MÁLYI	0	0	0	0	0	959.200	0	959.200	959.200	0
MÁLYINKA	0	0	0	0	0	152.600	0	152.600	152.600	0
MEGYASZÓ	5.103.000	0	4.806.000	4.806.000	—297.000	872.000	0	872.000	872.000	0
MEZOCSÁT	6.766.000	0	6.720.000	6.720.000	—46.000	2.245.400	0	2.245.400	2.162.378	—83.022
MEZOKERESZTES	0	0	0	0	0	1.133.600	0	1.133.600	1.133.600	0
MEZOKÖVESD	3.888.000	0	3.888.000	3.888.000	0	6.583.600	0	6.583.600	6.583.600	0
MEZONAGYMIHÁLY	0	0	0	0	0	414.200	0	414.200	414.200	0
MEZONYÁRÁD	0	0	0	0	0	436.000	0	436.000	381.876	—54.124
MEZUZOMBOR	3.920.000	0	4.001.000	4.001.000	81.000	675.800	0	675.800	675.800	0
MÉRA	1.619.000	0	1.619.000	1.619.000	0	348.800	0	348.800	348.800	0
MIKOHÁZA	1.188.000	0	1.188.000	1.188.000	0	348.800	0	348.800	348.800	0
MISKOLC	77.555.000	0	82.052.000	82.052.000	4.497.000	79.700.800	0	79.308.400	79.308.400	—392.400
MONOK	1.100.000	0	1.100.000	1.100.000	0	414.200	0	414.200	414.200	0
MUHI	0	0	0	0	0	87.200	0	87.200	87.200	0
MÚCSONY	4.062.000	0	4.009.000	4.009.000	—53.000	915.600	0	915.600	915.600	0
NAGYBARCA	0	0	0	0	0	152.600	0	152.600	152.600	0
NAGYCSÉCS	500.000	0	450.000	450.000	—50.000	87.200	0	87.200	87.200	0
NAGYKINIZS	0	0	0	0	0	43.600	0	43.600	43.600	0
NAGYROZVÁGY	0	0	0	0	0	327.000	0	327.000	327.000	0

A HELYI ÖNKORMÁNYZATOK 1999. ÉVI TERVEZETT–TÉNYLEGES NORMATÍV MÓDON ELOSZTOTT, KÖTÖTT FELHASZNÁLÁSÚ TÁMOGATÁSOK ELSZÁMOLÁSA
BORSOD-ABAÚJ-ZEMPLÉN MEGYE

Megyekód: 05

Önkormányzat	Nemzeti-etnikai kisebbségi program szerinti nevelés és két tannyelvű oktatás					Pedagógus szakvizsga és továbbképzés				
	Állami hozzájárulás, Ft					Állami hozzájárulás, Ft				
	Tervezett	Évközi változás	Tényleges	Felhasznált	Eltérés	Tervezett	Évközi változás	Tényleges	Felhasznált	Eltérés
NEKÉZSENY	0	0	0	0	0	305.200	0	305.200	305.200	0
NEMESBIKK	0	0	0	0	0	130.800	0	130.800	130.800	0
NOVAJIDRÁNY	3.633.000	0	3.583.000	3.583.000	—50.000	479.600	0	479.600	479.600	0
NYÉKLÁDHÁZA	0	0	0	0	0	1.155.400	0	1.155.400	1.155.400	0
NYOMÁR	0	0	0	0	0	43.600	0	43.600	43.600	0
OLASZLISZKA	2.870.000	0	3.032.000	3.032.000	162.000	610.400	0	610.400	610.400	0
ONGA	5.022.000	0	5.022.000	5.022.000	0	1.177.200	0	1.177.200	1.177.200	0
ORMOSBÁNYA	2.469.000	0	2.465.000	2.465.000	—4.000	501.400	0	479.600	479.600	—21.800
OSZLÁR	0	0	0	0	0	43.600	0	43.600	43.600	0
ÓNOD	3.629.000	0	3.656.000	3.656.000	27.000	784.800	0	784.800	784.800	0
ÓZD	46.366.000	0	46.697.000	46.697.000	331.000	10.856.400	0	10.769.200	10.769.200	—87.200
PARASZNYA	1.161.000	0	1.296.000	1.296.000	135.000	523.200	0	523.200	523.200	0
PÁCIN	1.458.000	0	1.458.000	1.458.000	0	414.200	0	414.200	414.200	0
PÁLHÁZA	2.710.000	0	2.710.000	2.710.000	0	784.800	0	784.800	784.800	0
PERE	1.017.000	—132.000	885.000	885.000	0	109.000	0	109.000	74.500	—34.500
PERKUPA	1.323.000	0	1.323.000	1.323.000	0	305.200	0	305.200	305.200	0
PRÜGY	7.158.000	0	7.083.000	7.083.000	—75.000	719.400	0	697.600	697.600	—21.800
PUTNOK	7.292.000	0	7.066.000	7.066.000	—226.000	2.071.000	0	2.071.000	2.071.000	0
RADOSTYÁN	0	0	0	0	0	43.600	0	43.600	43.600	0
RAGÁLY	564.000	0	564.000	564.000	0	283.400	0	283.400	283.400	0
RAKACA	4.690.000	0	4.690.000	4.690.000	0	261.600	0	261.600	261.600	0
RÁTKA	7.682.000	0	7.542.000	7.542.000	—140.000	392.400	0	392.400	359.700	—32.700
RÉPÁSHUTA	3.622.000	0	3.622.000	3.622.000	0	196.200	0	196.200	196.200	0
RÉVLEÁNYVÁR	0	0	0	0	0	174.400	0	174.400	83.204	—91.196
RICSE	3.580.000	0	3.684.000	3.684.000	104.000	566.800	0	697.600	697.600	130.800
RUDABÁNYA	4.053.000	0	4.159.000	4.159.000	106.000	675.800	0	675.800	675.800	0
RUDOLFTELEP	0	0	0	0	0	305.200	0	305.200	305.200	0
SAJÓBÁBONY	2.641.000	0	2.641.000	2.641.000	0	828.400	0	828.400	828.400	0
SAJÓECSEG	0	0	0	0	0	283.400	0	283.400	244.976	—38.424
SAJÓHÍDVÉG	2.731.000	0	2.731.000	2.731.000	0	348.800	0	348.800	348.800	0

A HELYI ÖNKORMÁNYZATOK 1999. ÉVI TERVEZETT-TÉNYLEGES NORMATÍV MÓDON ELOSZTOTT, KÖTÖTT FELHASZNÁLÁSÚ TÁMOGATÁSOK ELSZÁMOLÁSA
BORSOD-ABAÚJ-ZEMPLÉN MEGYE

Megyekód: 05

Önkormányzat	Nemzeti-etnikai kisebbségi program szerinti nevelés és két tannyelvű oktatás					Pedagógus szakvizsga és továbbképzés				
	Állami hozzájárulás, Ft					Állami hozzájárulás, Ft				
	Tervezett	Évközi változás	Tényleges	Felhasznált	Eltérés	Tervezett	Évközi változás	Tényleges	Felhasznált	Eltérés
SAJÓIVÁNKA	0	0	0	0	0	43.600	0	43.600	43.600	0
SAJÓKAZA	5.660.000	0	5.581.000	5.581.000	—79.000	763.000	0	719.400	716.636	—46.364
SAJÓKÁPOLNA	0	0	0	0	0	21.800	0	21.800	21.800	0
SAJÓKERESZTÚR	1.501.000	0	1.501.000	1.501.000	0	370.600	0	370.600	370.600	0
SAJÓLÁD	4.303.000	0	4.469.000	4.469.000	166.000	1.090.000	0	1.090.000	1.090.000	0
SAJÓLÁSZLÓFALVA	0	0	0	0	0	87.200	0	87.200	87.200	0
SAJÓNÉMETHI	1.826.000	0	1.918.000	1.918.000	92.000	87.200	0	87.200	87.200	0
SAJÓÖRÖS	0	0	0	0	0	65.400	0	65.400	0	—65.400
SAJÓPÁLFALA	0	0	0	0	0	43.600	—21.800	21.800	21.800	0
SAJÓPETRI	2.548.000	—2.548.000	0	0	0	196.200	—109.000	87.200	87.200	0
SAJÓPÜSPÖKI	1.873.000	0	1.873.000	1.824.000	—49.000	109.000	0	109.000	109.000	0
SAJÓSENYE	0	0	0	0	0	21.800	0	21.800	21.800	0
SAJÓSZENTPÉTER	10.030.000	0	9.895.000	9.895.000	—135.000	3.749.600	0	3.727.800	3.727.800	—21.800
SAJÓSZÖGED	1.512.000	0	1.566.000	1.566.000	54.000	850.200	0	850.200	850.200	0
SAJÓVÁMOS	0	0	0	0	0	675.800	0	675.800	675.800	0
SAJÓVELEZD	2.075.000	0	2.220.000	2.220.000	145.000	327.000	0	327.000	327.000	0
SÁLY	4.952.000	0	4.952.000	4.952.000	0	610.400	0	610.400	610.400	0
SÁRAZSADÁNY	0	0	0	0	0	21.800	0	21.800	21.800	0
SÁROSPATAK	2.565.000	0	2.565.000	2.565.000	0	5.580.800	0	5.580.800	5.580.800	0
SÁTA	1.512.000	0	1.458.000	1.458.000	—54.000	370.600	0	370.600	370.600	0
SÁTORALJAÚJHELY	21.160.000	0	21.541.000	21.541.000	381.000	6.867.000	0	6.496.400	6.496.400	—370.600
SELYEB	3.020.000	0	3.020.000	3.020.000	0	152.600	0	152.600	152.600	0
SEMJÉN	343.000	0	343.000	343.000	0	21.800	0	21.800	21.800	0
SERÉNYFALVA	1.059.000	0	961.000	961.000	—98.000	174.400	0	174.400	174.400	0
SÓSTÓFALVA	392.000	0	392.000	392.000	0	43.600	0	43.600	43.600	0
SZAKÁLD	0	0	0	0	0	87.200	—87.200	0	0	0
SZALASZEND	2.662.000	0	2.662.000	2.662.000	0	436.000	0	436.000	436.000	0
SZALONNA	0	0	0	0	0	348.800	0	348.800	348.800	0
SZEGI	0	0	0	0	0	43.600	0	43.600	43.600	0
SZEGILONG	0	0	0	0	0	21.800	0	21.800	21.800	0

A HELYI ÖNKORMÁNYZATOK 1999. ÉVI TERVEZETT-TÉNYLEGES NORMATÍV MÓDON ELOSZTOTT, KÖTÖTT FELHASZNÁLÁSÚ TÁMOGATÁSOK ELSZÁMOLÁSA
BORSOD-ABAÚJ-ZEMPLÉN MEGYE

Megyekód: 05

Önkormányzat	Nemzeti-etnikai kisebbségi program szerinti nevelés és két tannyelvű oktatás					Pedagógus szakvizsga és továbbképzés				
	Állami hozzájárulás, Ft					Állami hozzájárulás, Ft				
	Tervezett	Évközi változás	Tényleges	Felhasznált	Eltérés	Tervezett	Évközi változás	Tényleges	Felhasznált	Eltérés
SZEMERE	5.410.000	—343.000	5.022.000	5.022.000	—45.000	305.200	—43.600	218.000	218.000	—43.600
SZENDRO	3.868.000	0	4.005.000	4.005.000	137.000	1.111.800	0	1.111.800	1.111.800	0
SZENDROLÁD	6.703.000	0	6.703.000	6.703.000	0	479.600	0	479.600	479.600	0
SZENTISTVÁN	0	0	0	0	0	588.600	0	588.600	588.600	0
SZERENCS	600.000	0	600.000	600.000	0	4.730.600	0	4.730.600	4.730.600	0
SZIKSZÓ	2.163.000	0	1.822.000	1.822.000	—341.000	2.616.000	0	2.572.400	2.572.400	—43.600
SZIN	6.087.000	0	6.087.000	6.087.000	0	261.600	0	261.600	261.600	0
SZIRMABESENYO	0	0	0	0	0	915.600	0	915.600	915.600	0
SZOMOLYA	0	0	0	0	0	501.400	0	501.400	412.944	—88.456
SZÖGLIGET	0	0	0	0	0	218.000	0	218.000	218.000	0
SZUHAKÁLLÓ	329.000	0	725.000	725.000	396.000	327.000	0	327.000	327.000	0
SZUHOGY	1.434.000	0	1.508.000	1.508.000	74.000	370.600	0	370.600	370.600	0
TAKTABÁJ	2.643.000	0	2.643.000	2.643.000	0	174.400	0	174.400	174.400	0
TAKTAHARKÁNY	5.744.000	0	5.800.000	5.800.000	56.000	937.400	0	937.400	937.400	0
TAKTAKENÉZ	2.819.000	0	2.832.000	2.832.000	13.000	283.400	0	283.400	283.400	0
TAKTASZADA	4.525.000	0	4.323.000	4.323.000	—202.000	632.200	0	632.200	632.200	0
TARCAL	0	0	0	0	0	741.200	0	741.200	741.200	0
TARD	0	0	0	0	0	392.400	0	392.400	392.400	0
TARDONA	0	0	0	0	0	348.800	0	348.800	348.800	0
TÁLLYA	1.266.000	0	1.266.000	1.266.000	0	479.600	0	479.600	479.600	0
TELKIBÁNYA	0	0	0	0	0	174.400	0	174.400	174.400	0
TIBOLDDARÓC	0	0	0	0	0	501.400	0	218.000	218.000	—283.400
TISZABÁBOLNA	0	0	0	0	0	218.000	0	218.000	218.000	0
TISZACSERMELY	0	0	0	0	0	152.600	—130.800	21.800	21.800	0
TISZADOROGMA	0	0	0	0	0	152.600	0	152.600	152.600	0
TISZAKARÁD	5.956.000	0	6.786.000	6.786.000	830.000	675.800	0	675.800	675.800	0
TISZAKESZI	3.826.000	—3.826.000	0	0	0	741.200	0	741.200	741.200	0
TISZALADÁNY	0	0	0	0	0	283.400	0	283.400	283.400	0
TISZALÚC	750.000	0	750.000	750.000	0	1.220.800	0	1.220.800	1.220.800	0
TISZAPALKONYA	1.377.000	0	1.377.000	1.377.000	0	414.200	0	414.200	414.200	0

A HELYI ÖNKORMÁNYZATOK 1999. ÉVI TERVEZETT-TÉNYLEGES NORMATÍV MÓDON ELOSZTOTT, KÖTÖTT FELHASZNÁLÁSÚ TÁMOGATÁSOK ELSZÁMOLÁSA
 BORSOD-ABAÚJ-ZEMPLÉN MEGYE

Megyekód: 05

Önkormányzat	Nemzeti-etnikai kisebbségi program szerinti nevelés és két tannyelvű oktatás					Pedagógus szakvizsga és továbbképzés				
	Állami hozzájárulás, Ft					Állami hozzájárulás, Ft				
	Tervezett	Évközi változás	Tényleges	Felhasznált	Eltérés	Tervezett	Évközi változás	Tényleges	Felhasznált	Eltérés
TISZATARIÁN	2.147.000	0	2.195.000	2.195.000	48.000	414.200	0	283.400	283.400	—130.800
TISZAÚJVÁROS	784.000	0	784.000	784.000	0	8.894.400	0	10.115.200	7.781.611	—1.112.789
TOKAJ	0	0	0	0	0	3.270.000	0	3.270.000	3.270.000	0
TOLCSVA	0	0	0	0	0	632.200	0	632.200	632.200	0
TOMOR	0	0	0	0	0	65.400	0	65.400	65.400	0
TORNANÁDASKA	621.000	0	621.000	621.000	0	87.200	0	87.200	87.200	0
TORNYOSNÉMETHI	470.000	0	470.000	470.000	0	43.600	0	43.600	43.600	0
UPPONY	0	0	0	0	0	21.800	0	21.800	21.800	0
ÚJCSANÁLOS	0	0	0	0	0	348.800	0	348.800	348.800	0
VADNA	0	0	0	0	0	130.800	0	109.000	109.000	—21.800
VAJDÁCSKA	0	0	0	0	0	305.200	0	327.000	327.000	21.800
VARBÓ	0	0	0	0	0	218.000	0	218.000	218.000	0
VATTA	0	0	0	0	0	283.400	—21.800	261.600	261.600	0
VÁMOSÚJFALU	0	0	0	0	0	392.400	0	392.400	392.400	0
VILMÁNY	5.614.000	0	5.506.000	5.506.000	—108.000	654.000	0	654.000	654.000	0
VISS	513.000	0	513.000	513.000	0	218.000	0	218.000	218.000	0
VIZSOLY	3.591.000	0	3.483.000	3.483.000	—108.000	523.200	0	523.200	523.200	0
ZÁDORFALVA	2.689.000	0	2.662.000	2.662.000	—27.000	348.800	0	348.800	119.047	—229.753
ZEMPLÉNAGÁRD	0	0	0	0	0	261.600	0	261.600	261.600	0
ZILIZ	0	0	0	0	0	65.400	0	65.400	65.400	0
ZUBOGY	0	0	0	0	0	261.600	0	218.000	218.000	—43.600
MEGYE ÖNKORM. ÖSSZ.	574.435.000	—8.587.000	581.877.000	581.808.000	15.960.000	268.597.800	—508.667	269.026.533	265.669.222	—2.419.911

A HELYI ÖNKORMÁNYZATOK 1999. ÉVI TERVEZETT–TÉNYLEGES NORMATÍV MÓDON ELOSZTOTT, KÖTÖTT FELHASZNÁLÁSÚ TÁMOGATÁSOK ELSZÁMOLÁSA
BORSOD-ABAÚJ-ZEMPLÉN MEGYE

Megyekód: 05

Önkormányzat	Pedagógusok szakkönyvvásárlása					Tanulók tankönyvvásárlása				
	Állami hozzájárulás, Ft					Állami hozzájárulás, Ft				
	Tervezett	Évközi változás	Tényleges	Felhasznált	Eltérés	Tervezett	Évközi változás	Tényleges	Felhasznált	Eltérés
MEGYEI ÖNKORMÁNYZAT	7.351.500	0	8.346.000	8.346.000	994.500	13.688.400	0	12.712.600	12.712.600	—975.800
ABAÚJKÉR	39.000	0	39.000	39.000	0	59.500	0	59.500	59.500	0
ABAÚJSZÁNTÓ	458.250	0	429.000	429.000	—29.250	853.400	0	853.400	853.400	0
ABAÚJVÁR	29.250	0	29.250	29.250	0	64.600	—3.400	62.900	62.900	1.700
ABOD	19.500	0	19.500	19.500	0	20.400	0	20.400	20.400	0
AGGTELEK	126.750	0	126.750	126.750	0	200.600	0	224.400	224.400	23.800
ALACSKA	87.750	0	87.750	87.750	0	83.300	—6.800	74.800	74.800	—1.700
ALSÓBERECKI	97.500	0	97.500	97.500	0	132.600	0	132.600	132.600	0
ALSÓDOBSZA	29.250	0	29.250	29.250	0	45.900	—1.700	44.200	44.200	0
ALSÓSZUHA	19.500	0	19.500	19.500	0	0	0	0	0	0
ALSÓVADÁSZ	185.250	—9.750	175.500	175.500	0	328.100	—27.200	295.800	295.800	—5.100
ALSÓZSOLCA	984.750	0	936.000	936.000	—48.750	1.256.300	0	1.237.600	1.237.600	—18.700
ARLÓ	487.500	0	487.500	487.500	0	979.200	0	895.900	895.900	—83.300
ARNÓT	370.500	0	370.500	370.500	0	567.800	0	571.200	567.800	0
ASZALÓ	195.000	0	195.000	195.000	0	431.800	0	443.700	431.800	0
ÁROKTO	165.750	0	165.750	165.750	0	226.100	0	226.100	226.100	0
BAKTAKÉK	224.250	0	224.250	224.250	0	358.700	0	346.800	346.800	—11.900
BALAJT	19.500	0	19.500	19.500	0	44.200	0	44.200	44.200	0
BÁNHORVÁTI	195.000	—9.750	185.250	185.250	0	341.700	0	336.600	336.600	—5.100
BÁNREVE	165.750	0	165.750	165.750	0	289.000	0	289.000	289.000	0
BEKECS	282.750	0	282.750	282.750	0	550.800	0	550.800	550.800	0
BERZÉK	68.250	0	68.250	68.250	0	102.000	0	102.000	102.000	0
BODROGHALOM	175.500	0	234.000	234.000	58.500	266.900	0	260.100	260.100	—6.800
BODROGKERESZTÚR	185.250	0	185.250	185.250	0	224.400	0	224.400	224.400	0
BODROGKISFALUD	156.000	0	156.000	156.000	0	163.200	0	154.700	154.700	—8.500
BODROGOLASZI	136.500	0	136.500	136.500	0	190.400	0	178.500	178.500	—11.900
BOGÁCS	273.000	0	273.000	273.000	0	406.300	0	406.300	406.300	0
BOLDOGKÓÚJFALU	19.500	0	19.500	19.500	0	0	0	0	0	0
BOLDOGKÖVÁRALJA	195.000	0	195.000	195.000	0	302.600	0	302.600	302.600	0
BOLDVA	370.500	0	370.500	370.500	0	719.100	—17.000	688.500	688.500	—13.600

A HELYI ÖNKORMÁNYZATOK 1999. ÉVI TERVEZETT-TÉNYLEGES NORMATÍV MÓDON ELOSZTOTT, KÖTÖTT FELHASZNÁLÁSÚ TÁMOGATÁSOK ELSZÁMOLÁSA
BORSOD-ABAÚJ-ZEMPLÉN MEGYE

Megyekód: 05

Önkormányzat	Pedagógusok szakkönyvvásárlása					Tanulók tankönyvvásárlása				
	Állami hozzájárulás, Ft					Állami hozzájárulás, Ft				
	Tervezett	Évközi változás	Tényleges	Felhasznált	Eltérés	Tervezett	Évközi változás	Tényleges	Felhasznált	Eltérés
BORSODBÓTA	136.500	0	146.250	136.500	0	232.900	-10.200	221.000	221.000	-1.700
BORSODGESZT	19.500	0	19.500	19.500	0	23.800	0	22.100	22.100	-1.700
BORSODIVÁNKA	185.250	0	185.250	185.250	0	280.500	-20.400	265.200	260.100	0
BORSODNÁDASD	321.750	-19.500	302.250	302.250	0	625.600	0	625.600	625.600	0
BORSODSZENTGYÖRGY	156.000	0	156.000	156.000	0	260.100	0	261.800	261.800	1.700
BORSODSZIRÁK	136.500	0	136.500	136.500	0	290.700	0	283.900	283.900	-6.800
BÓDVASZILAS	204.750	0	204.750	204.750	0	479.400	0	479.400	479.400	0
BŐCS	370.500	0	370.500	370.500	0	714.000	0	722.500	722.500	8.500
BÜKKARANYOS	126.750	0	126.750	126.750	0	246.500	0	226.100	226.100	-20.400
BÜKKÁBRÁNY	224.250	0	224.250	224.250	0	272.000	0	270.300	270.300	-1.700
BÜKKSZENTKERESZT	175.500	0	156.000	156.000	-19.500	181.900	0	180.200	180.200	-1.700
BÜKKSZÉRC	146.250	0	146.250	146.250	0	146.200	0	146.200	146.200	0
CIGÁND	282.750	0	282.750	282.750	0	838.100	0	834.700	834.700	-3.400
CSENYÉTE	78.000	0	78.000	78.000	0	90.100	-3.400	86.700	86.700	0
CSERÉPFALU	175.500	0	175.500	175.500	0	207.400	0	205.700	205.700	-1.700
CSERÉPVÁRALJA	39.000	-4.875	34.125	34.125	0	39.100	0	35.700	35.700	-3.400
CSERNELY	107.250	0	136.500	136.500	29.250	195.500	0	190.400	190.400	-5.100
CSINCSE	19.500	0	19.500	19.500	0	0	0	0	0	0
CSOBAJ	136.500	0	136.500	136.500	0	144.500	0	144.500	144.500	0
CSOBÁD	48.750	0	48.750	48.750	0	78.200	-11.900	62.900	62.900	-3.400
CSOKVAOMÁNY	146.250	0	146.250	146.250	0	153.000	0	149.600	149.600	-3.400
DAMAK	9.750	0	9.750	9.750	0	25.500	0	23.800	23.800	-1.700
DÉDESTAPOLCSÁNY	292.500	0	292.500	292.500	0	277.100	0	278.800	278.800	1.700
DOMAHÁZA	146.250	0	146.250	146.250	0	246.500	-6.800	238.000	238.000	-1.700
DÖVÉNY	19.500	0	19.500	19.500	0	20.400	0	20.400	20.400	0
EDELÉNY	1.394.250	0	1.404.000	1.404.000	9.750	2.912.100	0	2.801.600	2.801.600	-110.500
EGERLŐVO	39.000	0	39.000	39.000	0	25.500	0	25.500	25.500	0
EMOD	682.500	-19.500	663.000	663.000	0	1.115.200	-51.000	1.064.200	1.064.200	0
ENCS	1.267.500	0	1.257.750	1.257.750	-9.750	2.550.000	-85.000	2.465.000	2.465.000	0
ERDOBÉNYE	175.500	0	175.500	175.500	0	277.100	0	277.100	277.100	0

A HELYI ÖNKORMÁNYZATOK 1999. ÉVI TERVEZETT-TÉNYLEGES NORMATÍV MÓDON ELOSZTOTT, KÖTÖTT FELHASZNÁLÁSÚ TÁMOGATÁSOK ELSZÁMOLÁSA
BORSOD-ABAÚJ-ZEMPLÉN MEGYE

Megyekód: 05

Önkormányzat	Pedagógusok szakkönyvvásárlása					Tanulók tankönyvvásárlása				
	Állami hozzájárulás, Ft					Állami hozzájárulás, Ft				
	Tervezett	Évközi változás	Tényleges	Felhasznált	Eltérés	Tervezett	Évközi változás	Tényleges	Felhasznált	Eltérés
ERDOHORVÁTI	136.500	0	136.500	136.500	0	147.900	—6.800	141.100	141.100	0
FÁJ	9.750	0	9.750	9.750	0	44.200	0	44.200	44.200	0
FELSOBERECKI	29.250	0	29.250	29.250	0	22.100	0	22.100	22.100	0
FELSOBOBSZA	175.500	0	175.500	175.500	0	343.400	0	343.400	343.400	0
FELSOKELECSÉNY	19.500	0	19.500	19.500	0	13.600	0	23.800	23.800	10.200
FELSONYÁRÁD	175.500	0	175.500	175.500	0	396.100	0	399.500	399.500	3.400
FELSO TELEKES	146.250	0	146.250	146.250	0	234.600	0	231.200	231.200	—3.400
FELSOVADÁSZ	156.000	0	156.000	156.000	0	309.400	0	326.400	326.400	17.000
FELSOZSOLCA	936.000	0	936.000	936.000	0	1.184.900	0	1.184.900	1.184.900	0
FONY	19.500	0	19.500	19.500	0	40.800	0	40.800	40.800	0
FORRÓ	321.750	0	321.750	321.750	0	572.900	0	572.900	572.900	0
FULÓKÉRCES	19.500	0	19.500	19.500	0	44.200	0	44.200	44.200	0
FÜZÉR	68.250	0	68.250	68.250	0	73.100	0	73.100	73.100	0
FÜZÉRKOMLÓS	195.000	0	195.000	195.000	0	238.000	0	238.000	238.000	0
GADNA	9.750	0	9.750	9.750	0	0	0	0	0	0
GAGYBÁTOR	9.750	0	9.750	9.750	0	23.800	—3.400	20.400	20.400	0
GAGYVENDÉGI	19.500	0	19.500	19.500	0	13.600	0	13.600	13.600	0
GELEJ	87.750	0	87.750	87.750	0	119.000	0	119.000	119.000	0
GESZTELY	331.500	0	331.500	331.500	0	566.100	0	555.900	555.900	—10.200
GIRINCS	146.250	—9.750	136.500	136.500	0	226.100	0	226.100	226.100	0
GOLOP	87.750	0	87.750	87.750	0	91.800	—10.200	81.600	81.600	0
GÖNC	399.750	0	409.500	409.500	9.750	642.600	0	637.500	637.500	—5.100
GÖNCRUSZKA	87.750	0	87.750	87.750	0	113.900	—5.100	112.200	112.200	3.400
GYÖRGYTARLÓ	136.500	0	136.500	136.500	0	166.600	0	166.600	166.600	0
HALMAJ	351.000	0	351.000	351.000	0	440.300	0	435.200	435.200	—5.100
HANGÁCS	39.000	0	39.000	39.000	0	47.600	0	47.600	47.600	0
HANGONY	175.500	0	175.500	175.500	0	338.300	0	336.600	336.600	—1.700
HARSÁNY	214.500	0	214.500	214.500	0	394.400	—10.200	370.600	370.600	—13.600
HEJOBÁBA	234.000	0	234.000	234.000	0	385.900	0	358.700	358.700	—27.200
HEJOKERESZTÚR	165.750	0	185.250	185.250	19.500	462.400	0	453.900	453.900	—8.500

A HELYI ÖNKORMÁNYZATOK 1999. ÉVI TERVEZETT-TÉNYLEGES NORMATÍV MÓDON ELOSZTOTT, KÖTÖTT FELHASZNÁLÁSÚ TÁMOGATÁSOK ELSZÁMOLÁSA
BORSOD-ABAÚJ-ZEMPLÉN MEGYE

Megyekód: 05

Önkormányzat	Pedagógusok szakkönyvvásárlása					Tanulók tankönyvvásárlása				
	Állami hozzájárulás, Ft					Állami hozzájárulás, Ft				
	Tervezett	Évközi változás	Tényleges	Felhasznált	Eltérés	Tervezett	Évközi változás	Tényleges	Felhasznált	Eltérés
HEJOPAPI	185.250	0	185.250	185.250	0	263.500	0	253.300	253.300	—10.200
HEJOSZALONTA	9.750	0	9.750	9.750	0	0	0	0	0	0
HERCEGKÚT	39.000	0	78.000	78.000	39.000	51.000	0	49.300	49.300	—1.700
HERNÁDKAK	185.250	0	185.250	185.250	0	323.000	0	323.000	323.000	0
HERNÁDNÉMETHI	380.250	0	390.000	390.000	9.750	799.000	—45.900	761.600	761.600	8.500
HERNÁDSZENTANDRÁS	9.750	0	9.750	9.750	0	0	0	0	0	0
HERNÁDVÉCSE	175.500	0	175.500	175.500	0	340.000	0	338.300	338.300	—1.700
HÉT	29.250	0	29.250	29.250	0	56.100	—3.400	52.700	52.700	0
HIDASNÉMETHI	165.750	0	165.750	165.750	0	414.800	—10.200	404.600	404.600	0
HÍDVÉGARDÓ	156.000	0	156.000	156.000	0	238.000	0	238.000	238.000	0
HOLLÓHÁZA	146.250	0	146.250	146.250	0	195.500	0	195.500	195.500	0
HOMROGD	156.000	0	156.000	156.000	0	338.300	0	338.300	338.300	0
IGRICI	165.750	0	165.750	165.750	0	328.100	0	311.100	311.100	—17.000
INÁNCS	214.500	0	214.500	214.500	0	401.200	0	401.200	401.200	0
IZSÓFALVA	195.000	0	195.000	195.000	0	358.700	0	333.200	333.200	—25.500
JÁKFALVA	19.500	0	19.500	19.500	0	22.100	0	20.400	20.400	—1.700
JÁRDÁNHÁZA	185.250	0	185.250	185.250	0	316.200	0	316.200	316.200	0
JÓSVAFŐ	29.250	0	29.250	29.250	0	15.300	0	15.300	15.300	0
KARCSA	302.250	—9.750	292.500	292.500	0	538.900	—59.500	479.400	479.400	0
KAROS	29.250	0	29.250	29.250	0	15.300	0	15.300	15.300	0
KAZINCBARCIKA	6.961.500	—126.750	6.893.250	6.893.250	58.500	10.342.800	0	10.179.600	10.179.600	—163.200
KÁCS	48.750	0	48.750	48.750	0	47.600	0	47.600	47.600	0
KÁZSMÁRK	292.500	0	292.500	292.500	0	467.500	0	467.500	467.500	0
KELEMÉR	29.250	0	29.250	29.250	0	64.600	0	64.600	64.600	0
KENÉZLŐ	195.000	0	195.000	195.000	0	374.000	0	363.800	363.800	—10.200
KESZNYÉTEN	263.250	0	263.250	263.250	0	379.100	0	368.900	368.900	—10.200
KÉKED	48.750	0	48.750	48.750	0	61.200	0	61.200	61.200	0
KIRÁLD	126.750	0	126.750	126.750	0	142.800	0	142.800	142.800	0
KISGYÖR	185.250	—9.750	165.750	165.750	—9.750	285.600	0	306.000	306.000	20.400
KISSIKÁTOR	9.750	0	9.750	9.750	0	25.500	0	25.500	25.500	0

A HELYI ÖNKORMÁNYZATOK 1999. ÉVI TERVEZETT–TÉNYLEGES NORMATÍV MÓDON ELOSZTOTT, KÖTÖTT FELHASZNÁLÁSÚ TÁMOGATÁSOK ELSZÁMOLÁSA
BORSOD-ABAÚJ-ZEMPLÉN MEGYE

Megyekód: 05

Önkormányzat	Pedagógusok szakkönyvvásárlása					Tanulók tankönyvvásárlása				
	Állami hozzájárulás, Ft					Állami hozzájárulás, Ft				
	Tervezett	Évközi változás	Tényleges	Felhasznált	Eltérés	Tervezett	Évközi változás	Tényleges	Felhasznált	Eltérés
KISTOKAJ	234.000	—39.000	195.000	195.000	0	328.100	0	328.100	328.100	0
KOMLÓSKA	39.000	0	39.000	39.000	0	17.000	—1.700	15.300	15.300	0
KONDÓ	68.250	0	68.250	68.250	0	74.800	0	74.800	74.800	0
KÖRÖM	195.000	0	195.000	195.000	0	323.000	—13.600	307.700	307.700	—1.700
KRASZNOKVAJDA	195.000	0	195.000	195.000	0	234.600	0	234.600	234.600	0
KURITYÁN	195.000	—9.750	185.250	175.500	—9.750	319.600	0	319.600	304.300	—15.300
LAK	126.750	—24.375	102.375	102.375	0	290.700	—10.200	251.600	251.600	—28.900
LEGYESBÉNYE	156.000	0	156.000	156.000	0	280.500	0	280.500	280.500	0
LÉNÁRDDARÓC	9.750	0	9.750	9.750	0	0	0	0	0	0
MAKKOSHOTYKA	185.250	0	185.250	185.250	0	192.100	0	187.000	187.000	—5.100
MÁD	351.000	0	351.000	351.000	0	535.500	0	498.100	498.100	—37.400
MÁLYI	429.000	0	429.000	429.000	0	646.000	0	646.000	646.000	0
MÁLYINKA	68.250	0	68.250	68.250	0	76.500	0	76.500	76.500	0
MEGYASZÓ	380.250	0	380.250	380.250	0	710.600	0	710.600	710.600	0
MEZOCSÁT	1.014.000	—78.000	926.250	926.250	—9.750	1.677.900	0	1.579.300	1.579.300	—98.600
MEZOKERESZTES	497.250	—9.750	487.500	487.500	0	935.000	—22.100	906.100	906.100	—6.800
MEZOKÖVESD	2.964.000	0	2.964.000	2.964.000	0	4.651.200	0	4.807.600	4.651.200	0
MEZONAGYMIHÁLY	185.250	0	185.250	185.250	0	255.000	0	255.000	255.000	0
MEZONYÁRÁD	195.000	0	195.000	195.000	0	278.800	0	278.800	278.800	0
MEZUZOMBOR	302.250	0	302.250	302.250	0	503.200	0	464.100	464.100	—39.100
MÉRA	156.000	0	156.000	156.000	0	282.200	0	282.200	282.200	0
MIKOHÁZA	156.000	0	156.000	156.000	0	202.300	0	202.300	202.300	0
MISKOLC	35.607.000	0	33.939.750	33.939.750	—1.667.250	61.385.300	0	59.634.300	59.634.300	—1.751.000
MONOK	185.250	0	185.250	185.250	0	244.800	0	232.900	232.900	—11.900
MUHI	39.000	0	39.000	39.000	0	27.200	0	27.200	27.200	0
MÚCSONY	409.500	0	390.000	390.000	—19.500	503.200	—27.200	472.600	472.600	—3.400
NAGYBARCA	68.250	0	68.250	68.250	0	76.500	0	73.100	73.100	—3.400
NAGYCSÉCS	39.000	0	39.000	39.000	0	0	0	0	0	0
NAGYKINIZS	19.500	0	19.500	19.500	0	0	0	0	0	0
NAGYROZVÁGY	146.250	0	146.250	146.250	0	161.500	0	161.500	161.500	0

A HELYI ÖNKORMÁNYZATOK 1999. ÉVI TERVEZETT–TÉNYLEGES NORMATÍV MÓDON ELOSZTOTT, KÖTÖTT FELHASZNÁLÁSÚ TÁMOGATÁSOK ELSZÁMOLÁSA
BORSOD-ABAÚJ-ZEMPLÉN MEGYE

Megyekód: 05

Önkormányzat	Pedagógusok szakkönyvvásárlása					Tanulók tankönyvvásárlása				
	Állami hozzájárulás, Ft					Állami hozzájárulás, Ft				
	Tervezett	Évközi változás	Tényleges	Felhasznált	Eltérés	Tervezett	Évközi változás	Tényleges	Felhasznált	Eltérés
NEKÉZSENY	136.500	0	126.750	126.750	—9.750	187.000	0	187.000	187.000	0
NEMESBIKK	58.500	0	58.500	58.500	0	90.100	0	90.100	90.100	0
NOVAJIDRÁNY	214.500	0	214.500	214.500	0	482.800	0	477.700	477.700	—5.100
NYÉKLÁDHÁZA	526.500	0	526.500	526.500	0	877.200	0	877.200	877.200	0
NYOMÁR	19.500	0	19.500	19.500	0	49.300	0	49.300	49.300	0
OLASZLISZKA	273.000	0	273.000	273.000	0	358.700	0	336.600	336.600	—22.100
ONGA	526.500	0	526.500	526.500	0	980.900	0	980.900	980.900	0
ORMOSBÁNYA	224.250	0	214.500	214.500	—9.750	399.500	0	343.400	343.400	—56.100
OSZLÁR	19.500	0	19.500	19.500	0	0	0	0	0	0
ÓNOD	351.000	0	351.000	351.000	0	535.500	0	535.500	535.500	0
ÓZD	4.816.500	—156.000	4.660.500	4.660.500	0	9.032.100	—537.200	8.846.800	8.846.800	351.900
PARASZNYA	224.250	0	224.250	224.250	0	464.100	0	462.400	462.400	—1.700
PÁCIN	185.250	0	185.250	185.250	0	275.400	0	275.400	275.400	0
PÁLHÁZA	351.000	0	351.000	351.000	0	562.700	0	562.700	562.700	0
PERE	48.750	0	48.750	48.750	0	56.100	0	56.100	56.100	0
PERKUPA	136.500	0	136.500	136.500	0	215.900	0	215.900	215.900	0
PRÚGY	321.750	—17.874	303.876	303.876	0	683.400	—22.100	659.600	659.600	—1.700
PUTNOK	936.000	—9.750	906.750	906.750	—19.500	1.878.500	0	1.878.500	1.878.500	0
RADOSTYÁN	19.500	0	19.500	19.500	0	51.000	0	49.300	49.300	—1.700
RAGÁLY	126.750	0	126.750	126.750	0	209.100	0	209.100	209.100	0
RAKACA	117.000	0	117.000	117.000	0	306.000	0	306.000	306.000	0
RÁTKA	175.500	0	175.500	175.500	0	187.000	0	197.200	197.200	10.200
RÉPÁSHUTA	87.750	0	87.750	87.750	0	83.300	0	83.300	83.300	0
RÉVLEÁNYVÁR	87.750	0	87.750	87.750	0	120.700	0	120.700	120.700	0
RICSE	253.500	0	253.500	253.500	0	510.000	0	523.600	523.600	13.600
RUDABÁNYA	302.250	—14.625	287.625	287.625	0	566.100	—6.800	559.300	559.300	0
RUDOLFTelep	136.500	0	136.500	136.500	0	154.700	0	154.700	154.700	0
SAJÓBÁBONY	370.500	0	370.500	370.500	0	583.100	0	571.200	571.200	—11.900
SAJÓECSEG	126.750	0	126.750	126.750	0	105.400	0	105.400	105.400	0
SAJÓHÍDVÉG	156.000	0	156.000	156.000	0	255.000	0	255.000	255.000	0

A HELYI ÖNKORMÁNYZATOK 1999. ÉVI TERVEZETT-TÉNYLEGES NORMATÍV MÓDON ELOSZTOTT, KÖTÖTT FELHASZNÁLÁSÚ TÁMOGATÁSOK ELSZÁMOLÁSA
BORSOD-ABAÚJ-ZEMPLÉN MEGYE

Megyekód: 05

Önkormányzat	Pedagógusok szakkönyvvásárlása					Tanulók tankönyvvásárlása				
	Állami hozzájárulás, Ft					Állami hozzájárulás, Ft				
	Tervezett	Évközi változás	Tényleges	Felhasznált	Eltérés	Tervezett	Évközi változás	Tényleges	Felhasznált	Eltérés
SAJÓIVÁNKA	19.500	0	19.500	19.500	0	0	0	0	0	0
SAJÓKAZA	341.250	0	321.750	321.750	—19.500	629.000	0	610.300	610.300	—18.700
SAJÓKÁPOLNA	9.750	0	9.750	9.750	0	10.200	0	10.200	10.200	0
SAJÓKERESZTÚR	165.750	0	165.750	165.750	0	232.900	0	229.500	229.500	—3.400
SAJÓLÁD	487.500	—9.750	429.000	429.000	—48.750	963.900	0	906.100	906.100	—57.800
SAJÓLÁSZLÓFALVA	39.000	0	39.000	39.000	0	40.800	0	40.800	40.800	0
SAJÓNÉMETHI	39.000	0	39.000	39.000	0	54.400	0	52.700	52.700	—1.700
SAJÓÖRÖS	39.000	0	39.000	39.000	0	0	0	0	0	0
SAJÓPÁLFALA	19.500	—9.750	9.750	9.750	0	0	0	0	0	0
SAJÓPETRI	87.750	—48.750	39.000	39.000	0	181.900	0	0	0	—181.900
SAJÓPÜSPÖKI	48.750	—9.750	39.000	39.000	0	71.400	0	71.400	66.300	—5.100
SAJÓSENYE	9.750	0	9.750	9.750	0	0	0	0	0	0
SAJÓSZENTPÉTER	1.667.250	—48.750	1.589.250	1.589.250	—29.250	3.158.600	0	3.085.500	3.085.500	—73.100
SAJÓSZÖGED	380.250	0	380.250	380.250	0	464.100	0	435.200	435.200	—28.900
SAJÓVÁMOS	312.000	0	273.000	268.125	—43.875	445.400	0	445.400	445.400	0
SAJÓVELEZD	146.250	0	146.250	146.250	0	192.100	0	193.800	193.800	1.700
SÁLY	273.000	0	273.000	273.000	0	416.500	0	416.500	416.500	0
SÁRAZSADÁNY	9.750	0	9.750	9.750	0	0	0	0	0	0
SÁROSPATAK	2.486.250	0	2.486.250	2.486.250	0	3.983.100	0	3.850.500	3.850.500	—132.600
SÁTA	165.750	0	165.750	165.750	0	249.900	0	249.900	249.900	0
SÁTORALJAÚJHELY	3.090.750	0	3.071.250	3.071.250	—19.500	4.197.300	0	4.149.700	4.149.700	—47.600
SELYEB	68.250	0	68.250	68.250	0	90.100	0	90.100	90.100	0
SEMJÉN	9.750	0	9.750	9.750	0	18.700	0	20.400	20.400	1.700
SERÉNYFALVA	78.000	0	78.000	78.000	0	81.600	—3.400	74.800	74.800	—3.400
SÓSTÓFALVA	19.500	0	19.500	19.500	0	34.000	0	34.000	34.000	0
SZAKÁLD	39.000	0	39.000	39.000	0	56.100	0	56.100	56.100	0
SZALASZEND	195.000	0	195.000	195.000	0	333.200	0	333.200	333.200	0
SZALONNA	156.000	0	156.000	156.000	0	375.700	0	375.700	375.700	0
SZEGI	19.500	0	19.500	19.500	0	27.200	0	27.200	27.200	0
SZEGILONG	9.750	0	9.750	9.750	0	18.700	0	18.700	18.700	0

A HELYI ÖNKORMÁNYZATOK 1999. ÉVI TERVEZETT–TÉNYLEGES NORMATÍV MÓDON ELOSZTOTT, KÖTÖTT FELHASZNÁLÁSÚ TÁMOGATÁSOK ELSZÁMOLÁSA
BORSOD-ABAÚJ-ZEMPLÉN MEGYE

Megyekód: 05

Önkormányzat	Pedagógusok szakkönyvvásárlása					Tanulók tankönyvvásárlása				
	Állami hozzájárulás, Ft					Állami hozzájárulás, Ft				
	Tervezett	Évközi változás	Tényleges	Felhasznált	Eltérés	Tervezett	Évközi változás	Tényleges	Felhasznált	Eltérés
SZEMERE	126.750	0	107.250	107.250	—19.500	159.800	—37.400	113.900	113.900	—8.500
SZENDRO	477.750	0	477.750	477.750	0	882.300	0	892.500	892.500	10.200
SZENDROLÁD	214.500	0	214.500	214.500	0	375.700	0	375.700	375.700	0
SZENTISTVÁN	263.250	0	263.250	263.250	0	394.400	0	399.500	399.500	5.100
SZERENCS	2.086.500	0	2.086.500	2.086.500	0	3.983.100	0	3.983.100	3.983.100	0
SZIKSZÓ	1.140.750	—234.000	906.750	906.750	0	1.587.800	0	1.654.100	1.654.100	66.300
SZIN	117.000	0	117.000	117.000	0	221.000	0	221.000	221.000	0
SZIRMABESENYO	409.500	0	409.500	409.500	0	705.500	0	705.500	705.500	0
SZOMOLYA	224.250	0	224.250	224.250	0	282.200	0	294.100	294.100	11.900
SZÖGLIGET	97.500	0	97.500	97.500	0	88.400	0	88.400	88.400	0
SZUHAKÁLLÓ	146.250	0	146.250	146.250	0	229.500	0	229.500	229.500	0
SZUHOGY	156.000	0	156.000	156.000	0	217.600	0	217.600	217.600	0
TAKTABÁJ	78.000	0	78.000	78.000	0	108.800	0	108.800	108.800	0
TAKTAHARKÁNY	419.250	0	390.000	390.000	—29.250	807.500	0	793.900	793.900	—13.600
TAKTAKENÉZ	126.750	0	126.750	126.750	0	282.200	0	255.000	255.000	—27.200
TAKTASZADA	282.750	0	282.750	282.750	0	462.400	—6.800	455.600	455.600	0
TARCAL	331.500	0	331.500	331.500	0	629.000	0	652.800	652.800	23.800
TARD	175.500	0	175.500	175.500	0	232.900	0	232.900	232.900	0
TARDONA	156.000	0	156.000	156.000	0	227.800	0	227.800	227.800	0
TÁLLYA	214.500	0	214.500	214.500	0	374.000	0	365.500	365.500	—8.500
TELKIBÁNYA	78.000	0	78.000	78.000	0	93.500	0	93.500	93.500	0
TIBOLDDARÓC	234.000	0	234.000	234.000	0	292.400	0	292.400	292.400	0
TISZABÁBOLNA	97.500	—9.750	87.750	87.750	0	62.900	0	64.600	64.600	1.700
TISZACSERMELY	68.250	0	68.250	68.250	0	146.200	—10.200	146.200	146.200	10.200
TISZADOROGMA	68.250	0	58.500	58.500	—9.750	69.700	—1.700	68.000	68.000	0
TISZAKARÁD	302.250	0	302.250	247.271	—54.979	513.400	—17.000	496.400	496.400	0
TISZAKESZI	331.500	0	331.500	331.500	0	527.000	0	527.000	527.000	0
TISZALADÁNY	126.750	0	126.750	126.750	0	132.600	0	132.600	132.600	0
TISZALÚC	536.250	0	536.250	536.250	0	1.108.400	0	1.093.100	1.093.100	—15.300
TISZAPALKONYA	185.250	0	185.250	185.250	0	306.000	0	311.100	311.100	5.100

A HELYI ÖNKORMÁNYZATOK 1999. ÉVI TERVEZETT-TÉNYLEGES NORMATÍV MÓDON ELOSZTOTT, KÖTÖTT FELHASZNÁLÁSÚ TÁMOGATÁSOK ELSZÁMOLÁSA
BORSOD-ABAÚJ-ZEMPLÉN MEGYE

Megyekód: 05

Önkormányzat	Érettségi és szakvizsgadíjak					Fővárosi és megyei közalapítványok szakmai tevékenysége				
	Állami hozzájárulás, Ft					Állami hozzájárulás, Ft				
	Tervezett	Évközi változás	Tényleges	Felhasznált	Eltérés	Tervezett	Évközi változás	Tényleges	Felhasznált	Eltérés
MEGYEI ÖNKORMÁNYZAT	21.270.712	0	25.391.072	25.391.072	4.120.360	99.724.680	0	99.724.680	99.724.680	0
ABAÚJKÉR	0	0	0	0	0	0	0	0	0	0
ABAÚJSZÁNTÓ	0	0	0	0	0	0	0	0	0	0
ABAÚJVÁR	0	0	0	0	0	0	0	0	0	0
ABOD	0	0	0	0	0	0	0	0	0	0
AGGTELEK	0	0	0	0	0	0	0	0	0	0
ALACSKA	0	0	0	0	0	0	0	0	0	0
ALSÓBERECKI	0	0	0	0	0	0	0	0	0	0
ALSÓDOBSZA	0	0	0	0	0	0	0	0	0	0
ALSÓSZUHA	0	0	0	0	0	0	0	0	0	0
ALSÓVADÁSZ	0	0	0	0	0	0	0	0	0	0
ALSÓZSOLCA	0	0	0	0	0	0	0	0	0	0
ARLÓ	0	0	0	0	0	0	0	0	0	0
ARNÓT	0	0	0	0	0	0	0	0	0	0
ASZALÓ	0	0	0	0	0	0	0	0	0	0
ÁROKTO	0	0	0	0	0	0	0	0	0	0
BAKTAKÉK	0	0	0	0	0	0	0	0	0	0
BALAJT	0	0	0	0	0	0	0	0	0	0
BÁNHORVÁTI	0	0	0	0	0	0	0	0	0	0
BÁNREVE	0	0	0	0	0	0	0	0	0	0
BEKECS	0	0	0	0	0	0	0	0	0	0
BERZÉK	0	0	0	0	0	0	0	0	0	0
BODROGHALOM	0	0	0	0	0	0	0	0	0	0
BODROGKERESZTÚR	0	0	0	0	0	0	0	0	0	0
BODROGKISFALUD	0	0	0	0	0	0	0	0	0	0
BODROGOLASZI	0	0	0	0	0	0	0	0	0	0
BOGÁCS	0	0	0	0	0	0	0	0	0	0
BOLDOGKÓÚJFALU	0	0	0	0	0	0	0	0	0	0
BOLDOGKÖVÁRALJA	0	0	0	0	0	0	0	0	0	0
BOLDVA	0	0	0	0	0	0	0	0	0	0

A HELYI ÖNKORMÁNYZATOK 1999. ÉVI TERVEZETT-TÉNYLEGES NORMATÍV MÓDON ELOSZTOTT, KÖTÖTT FELHASZNÁLÁSÚ TÁMOGATÁSOK ELSZÁMOLÁSA
BORSOD-ABAÚJ-ZEMPLÉN MEGYE

Megyekód: 05

Önkormányzat	Érettségi és szakvizsgadíjak					Fővárosi és megyei közalapítványok szakmai tevékenysége				
	Állami hozzájárulás, Ft					Állami hozzájárulás, Ft				
	Tervezett	Évközi változás	Tényleges	Felhasznált	Eltérés	Tervezett	Évközi változás	Tényleges	Felhasznált	Eltérés
BORSODBÓTA	0	0	0	0	0	0	0	0	0	0
BORSODGESZT	0	0	0	0	0	0	0	0	0	0
BORSODIVÁNKA	0	0	0	0	0	0	0	0	0	0
BORSODNÁDASD	0	0	0	0	0	0	0	0	0	0
BORSODSZENTGYÖRGY	0	0	0	0	0	0	0	0	0	0
BORSODSZIRÁK	0	0	0	0	0	0	0	0	0	0
BÓDVASZILAS	0	0	0	0	0	0	0	0	0	0
BOCS	0	0	0	0	0	0	0	0	0	0
BÜKKARANYOS	0	0	0	0	0	0	0	0	0	0
BÜKKÁBRÁNY	0	0	0	0	0	0	0	0	0	0
BÜKKSZENTKERESZT	0	0	0	0	0	0	0	0	0	0
BÜKKZSÉRC	0	0	0	0	0	0	0	0	0	0
CIGÁND	0	0	0	0	0	0	0	0	0	0
CSENYÉTE	0	0	0	0	0	0	0	0	0	0
CSERÉPFALU	0	0	0	0	0	0	0	0	0	0
CSERÉPVÁRALJA	0	0	0	0	0	0	0	0	0	0
CSERNELY	0	0	0	0	0	0	0	0	0	0
CSINCSE	0	0	0	0	0	0	0	0	0	0
CSOBAJ	0	0	0	0	0	0	0	0	0	0
CSOBÁD	0	0	0	0	0	0	0	0	0	0
CSOKVAOMÁNY	0	0	0	0	0	0	0	0	0	0
DAMAK	0	0	0	0	0	0	0	0	0	0
DÉDESTAPOLCSÁNY	0	0	0	0	0	0	0	0	0	0
DOMAHÁZA	0	0	0	0	0	0	0	0	0	0
DÖVÉNY	0	0	0	0	0	0	0	0	0	0
EDELÉNY	0	0	0	0	0	0	0	0	0	0
EGERLŐVO	0	0	0	0	0	0	0	0	0	0
EMOD	0	0	0	0	0	0	0	0	0	0
ENCS	0	0	0	0	0	0	0	0	0	0
ERDOBÉNYE	0	0	0	0	0	0	0	0	0	0

A HELYI ÖNKORMÁNYZATOK 1999. ÉVI TERVEZETT-TÉNYLEGES NORMATÍV MÓDON ELOSZTOTT, KÖTÖTT FELHASZNÁLÁSÚ TÁMOGATÁSOK ELSZÁMOLÁSA
BORSOD-ABAÚJ-ZEMPLÉN MEGYE

Megyekód: 05

Önkormányzat	Érettségi és szakvizsgadíjak					Fővárosi és megyei közalapítványok szakmai tevékenysége				
	Állami hozzájárulás, Ft					Állami hozzájárulás, Ft				
	Tervezett	Évközi változás	Tényleges	Felhasznált	Eltérés	Tervezett	Évközi változás	Tényleges	Felhasznált	Eltérés
ERDOHORVÁTI	0	0	0	0	0	0	0	0	0	0
FÁJ	0	0	0	0	0	0	0	0	0	0
FELSOBERECKI	0	0	0	0	0	0	0	0	0	0
FELSŐDOBSZA	0	0	0	0	0	0	0	0	0	0
FELSOKELECSÉNY	0	0	0	0	0	0	0	0	0	0
FELSONYÁRÁD	0	0	0	0	0	0	0	0	0	0
FELSŐTELEKES	0	0	0	0	0	0	0	0	0	0
FELSOVADÁSZ	0	0	0	0	0	0	0	0	0	0
FELSOZSOLCA	0	0	0	0	0	0	0	0	0	0
FONY	0	0	0	0	0	0	0	0	0	0
FORRÓ	0	0	0	0	0	0	0	0	0	0
FULÓKÉRC	0	0	0	0	0	0	0	0	0	0
FÜZÉR	0	0	0	0	0	0	0	0	0	0
FÜZÉRKOMLÓS	0	0	0	0	0	0	0	0	0	0
GADNA	0	0	0	0	0	0	0	0	0	0
GAGYBÁTOR	0	0	0	0	0	0	0	0	0	0
GAGYVENDÉGI	0	0	0	0	0	0	0	0	0	0
GELEJ	0	0	0	0	0	0	0	0	0	0
GESZTELY	0	0	0	0	0	0	0	0	0	0
GIRINCS	0	0	0	0	0	0	0	0	0	0
GOLOP	0	0	0	0	0	0	0	0	0	0
GÖNC	0	0	0	0	0	0	0	0	0	0
GÖNCRUSZKA	0	0	0	0	0	0	0	0	0	0
GYÖRGYTARLÓ	0	0	0	0	0	0	0	0	0	0
HALMAJ	0	0	0	0	0	0	0	0	0	0
HANGÁCS	0	0	0	0	0	0	0	0	0	0
HANGONY	0	0	0	0	0	0	0	0	0	0
HARSÁNY	0	0	0	0	0	0	0	0	0	0
HEJOBÁBA	0	0	0	0	0	0	0	0	0	0
HEJOKERESZTÚR	0	0	0	0	0	0	0	0	0	0

A HELYI ÖNKORMÁNYZATOK 1999. ÉVI TERVEZETT-TÉNYLEGES NORMATÍV MÓDON ELOSZTOTT, KÖTÖTT FELHASZNÁLÁSÚ TÁMOGATÁSOK ELSZÁMOLÁSA
BORSOD-ABAÚJ-ZEMPLÉN MEGYE

Megyekód: 05

Önkormányzat	Érettségi és szakvizsgadíjak					Fővárosi és megyei közalapítványok szakmai tevékenysége				
	Állami hozzájárulás, Ft					Állami hozzájárulás, Ft				
	Tervezett	Évközi változás	Tényleges	Felhasznált	Eltérés	Tervezett	Évközi változás	Tényleges	Felhasznált	Eltérés
HEJOPAPI	0	0	0	0	0	0	0	0	0	0
HEJOSZALONTA	0	0	0	0	0	0	0	0	0	0
HERCEGKÚT	0	0	0	0	0	0	0	0	0	0
HERNÁDKAK	0	0	0	0	0	0	0	0	0	0
HERNÁDNÉMETHI	0	0	0	0	0	0	0	0	0	0
HERNÁDSZENTANDRÁS	0	0	0	0	0	0	0	0	0	0
HERNÁDVÉCSE	0	0	0	0	0	0	0	0	0	0
HÉT	0	0	0	0	0	0	0	0	0	0
HIDASNÉMETHI	0	0	0	0	0	0	0	0	0	0
HÍDVÉGARDÓ	0	0	0	0	0	0	0	0	0	0
HOLLÓHÁZA	0	0	0	0	0	0	0	0	0	0
HOMROGD	0	0	0	0	0	0	0	0	0	0
IGRICI	0	0	0	0	0	0	0	0	0	0
INÁNCS	0	0	0	0	0	0	0	0	0	0
IZSÓFALVA	0	0	0	0	0	0	0	0	0	0
JÁKFALVA	0	0	0	0	0	0	0	0	0	0
JÁRDÁNHÁZA	0	0	0	0	0	0	0	0	0	0
JÓSVAFŐ	0	0	0	0	0	0	0	0	0	0
KARCSA	0	0	0	0	0	0	0	0	0	0
KAROS	0	0	0	0	0	0	0	0	0	0
KAZINCBARCIKA	0	0	0	0	0	0	0	0	0	0
KÁCS	0	0	0	0	0	0	0	0	0	0
KÁZSMÁRK	0	0	0	0	0	0	0	0	0	0
KELEMÉR	0	0	0	0	0	0	0	0	0	0
KENÉZLŐ	0	0	0	0	0	0	0	0	0	0
KESZNYÉTEN	0	0	0	0	0	0	0	0	0	0
KÉKED	0	0	0	0	0	0	0	0	0	0
KIRÁLD	0	0	0	0	0	0	0	0	0	0
KISGYÖR	0	0	0	0	0	0	0	0	0	0
KISSIKÁTOR	0	0	0	0	0	0	0	0	0	0

A HELYI ÖNKORMÁNYZATOK 1999. ÉVI TERVEZETT-TÉNYLEGES NORMATÍV MÓDON ELOSZTOTT, KÖTÖTT FELHASZNÁLÁSÚ TÁMOGATÁSOK ELSZÁMOLÁSA
BORSOD-ABAÚJ-ZEMPLÉN MEGYE

Megyekód: 05

Önkormányzat	Érettségi és szakvizsgadíjak					Fővárosi és megyei közalapítványok szakmai tevékenysége				
	Állami hozzájárulás, Ft					Állami hozzájárulás, Ft				
	Tervezett	Évközi változás	Tényleges	Felhasznált	Eltérés	Tervezett	Évközi változás	Tényleges	Felhasznált	Eltérés
KISTOKAJ	0	0	0	0	0	0	0	0	0	0
KOMLÓSKA	0	0	0	0	0	0	0	0	0	0
KONDÓ	0	0	0	0	0	0	0	0	0	0
KÖRÖM	0	0	0	0	0	0	0	0	0	0
KRASZNOKVAJDA	0	0	0	0	0	0	0	0	0	0
KURITYÁN	0	0	0	0	0	0	0	0	0	0
LAK	0	0	0	0	0	0	0	0	0	0
LEGYESBÉNYE	0	0	0	0	0	0	0	0	0	0
LÉNÁRDDARÓC	0	0	0	0	0	0	0	0	0	0
MAKKOSHOTYKA	0	0	0	0	0	0	0	0	0	0
MÁD	0	0	0	0	0	0	0	0	0	0
MÁLYI	0	0	0	0	0	0	0	0	0	0
MÁLYINKA	0	0	0	0	0	0	0	0	0	0
MEGYASZÓ	0	0	0	0	0	0	0	0	0	0
MEZOCSÁT	0	0	0	0	0	0	0	0	0	0
MEZOKERESZTES	0	0	0	0	0	0	0	0	0	0
MEZOKÖVESD	0	0	0	0	0	0	0	0	0	0
MEZONAGYMIHÁLY	0	0	0	0	0	0	0	0	0	0
MEZONYÁRÁD	0	0	0	0	0	0	0	0	0	0
MEZUZOMBOR	0	0	0	0	0	0	0	0	0	0
MÉRA	0	0	0	0	0	0	0	0	0	0
MIKOHÁZA	0	0	0	0	0	0	0	0	0	0
MISKOLC	25.791.040	0	26.608.216	26.608.216	817.176	0	0	0	0	0
MONOK	0	0	0	0	0	0	0	0	0	0
MUHI	0	0	0	0	0	0	0	0	0	0
MÚCSONY	0	0	0	0	0	0	0	0	0	0
NAGYBARCA	0	0	0	0	0	0	0	0	0	0
NAGYCSÉCS	0	0	0	0	0	0	0	0	0	0
NAGYKINIZS	0	0	0	0	0	0	0	0	0	0
NAGYROZVÁGY	0	0	0	0	0	0	0	0	0	0

A HELYI ÖNKORMÁNYZATOK 1999. ÉVI TERVEZETT-TÉNYLEGES NORMATÍV MÓDON ELOSZTOTT, KÖTÖTT FELHASZNÁLÁSÚ TÁMOGATÁSOK ELSZÁMOLÁSA
BORSOD-ABAÚJ-ZEMPLÉN MEGYE

Megyekód: 05

Önkormányzat	Érettségi és szakvizsgadíjak					Fővárosi és megyei közalapítványok szakmai tevékenysége				
	Állami hozzájárulás, Ft					Állami hozzájárulás, Ft				
	Tervezett	Évközi változás	Tényleges	Felhasznált	Eltérés	Tervezett	Évközi változás	Tényleges	Felhasznált	Eltérés
NEKÉZSENY	0	0	0	0	0	0	0	0	0	0
NEMESBIKK	0	0	0	0	0	0	0	0	0	0
NOVAJIDRÁNY	0	0	0	0	0	0	0	0	0	0
NYÉKLÁDHÁZA	0	0	0	0	0	0	0	0	0	0
NYOMÁR	0	0	0	0	0	0	0	0	0	0
OLASZLISZKA	0	0	0	0	0	0	0	0	0	0
ONGA	0	0	0	0	0	0	0	0	0	0
ORMOSBÁNYA	0	0	0	0	0	0	0	0	0	0
OSZLÁR	0	0	0	0	0	0	0	0	0	0
ÓNOD	0	0	0	0	0	0	0	0	0	0
ÓZD	0	0	0	0	0	0	0	0	0	0
PARASZNYA	0	0	0	0	0	0	0	0	0	0
PÁCIN	0	0	0	0	0	0	0	0	0	0
PÁLHÁZA	0	0	0	0	0	0	0	0	0	0
PERE	0	0	0	0	0	0	0	0	0	0
PERKUPA	0	0	0	0	0	0	0	0	0	0
PRÜGY	0	0	0	0	0	0	0	0	0	0
PUTNOK	0	0	0	0	0	0	0	0	0	0
RADOSTYÁN	0	0	0	0	0	0	0	0	0	0
RAGÁLY	0	0	0	0	0	0	0	0	0	0
RAKACA	0	0	0	0	0	0	0	0	0	0
RÁTKA	0	0	0	0	0	0	0	0	0	0
RÉPÁSHUTA	0	0	0	0	0	0	0	0	0	0
RÉVLEÁNYVÁR	0	0	0	0	0	0	0	0	0	0
RICSE	0	0	0	0	0	0	0	0	0	0
RUDABÁNYA	0	0	0	0	0	0	0	0	0	0
RUDOLFTELEP	0	0	0	0	0	0	0	0	0	0
SAJÓBÁBONY	0	0	0	0	0	0	0	0	0	0
SAJÓECSEG	0	0	0	0	0	0	0	0	0	0
SAJÓHÍDVÉG	0	0	0	0	0	0	0	0	0	0

A HELYI ÖNKORMÁNYZATOK 1999. ÉVI TERVEZETT-TÉNYLEGES NORMATÍV MÓDON ELOSZTOTT, KÖTÖTT FELHASZNÁLÁSÚ TÁMOGATÁSOK ELSZÁMOLÁSA
BORSOD-ABAÚJ-ZEMPLÉN MEGYE

Megyekód: 05

Önkormányzat	Érettségi és szakvizsgadíjak					Fővárosi és megyei közalapítványok szakmai tevékenysége				
	Állami hozzájárulás, Ft					Állami hozzájárulás, Ft				
	Tervezett	Évközi változás	Tényleges	Felhasznált	Eltérés	Tervezett	Évközi változás	Tényleges	Felhasznált	Eltérés
SAJÓIVÁNKA	0	0	0	0	0	0	0	0	0	0
SAJÓKAZA	0	0	0	0	0	0	0	0	0	0
SAJÓKÁPOLNA	0	0	0	0	0	0	0	0	0	0
SAJÓKERESZTÚR	0	0	0	0	0	0	0	0	0	0
SAJÓLÁD	0	0	0	0	0	0	0	0	0	0
SAJÓLÁSZLÓFALVA	0	0	0	0	0	0	0	0	0	0
SAJÓNÉMETI	0	0	0	0	0	0	0	0	0	0
SAJÓÖRÖS	0	0	0	0	0	0	0	0	0	0
SAJÓPÁLFALA	0	0	0	0	0	0	0	0	0	0
SAJÓPETRI	0	0	0	0	0	0	0	0	0	0
SAJÓPÜSPÓKI	0	0	0	0	0	0	0	0	0	0
SAJÓSENYE	0	0	0	0	0	0	0	0	0	0
SAJÓSZENTPÉTER	0	0	0	0	0	0	0	0	0	0
SAJÓSZÖGED	0	0	0	0	0	0	0	0	0	0
SAJÓVÁMOS	0	0	0	0	0	0	0	0	0	0
SAJÓVELEZD	0	0	0	0	0	0	0	0	0	0
SÁLY	0	0	0	0	0	0	0	0	0	0
SÁRAZSADÁNY	0	0	0	0	0	0	0	0	0	0
SÁROSPATAK	0	0	0	0	0	0	0	0	0	0
SÁTA	0	0	0	0	0	0	0	0	0	0
SÁTORALJAÚJHELY	0	0	0	0	0	0	0	0	0	0
SELYEB	0	0	0	0	0	0	0	0	0	0
SEMJÉN	0	0	0	0	0	0	0	0	0	0
SERÉNYFALVA	0	0	0	0	0	0	0	0	0	0
SÓSTÓFALVA	0	0	0	0	0	0	0	0	0	0
SZAKÁLD	0	0	0	0	0	0	0	0	0	0
SZALASZEND	0	0	0	0	0	0	0	0	0	0
SZALONNA	0	0	0	0	0	0	0	0	0	0
SZEGI	0	0	0	0	0	0	0	0	0	0
SZEGILONG	0	0	0	0	0	0	0	0	0	0

A HELYI ÖNKORMÁNYZATOK 1999. ÉVI TERVEZETT-TÉNYLEGES NORMATÍV MÓDON ELOSZTOTT, KÖTÖTT FELHASZNÁLÁSÚ TÁMOGATÁSOK ELSZÁMOLÁSA
BORSOD-ABAÚJ-ZEMPLÉN MEGYE

Megyekód: 05

Önkormányzat	Érettségi és szakvizsgadíjak					Fővárosi és megyei közalapítványok szakmai tevékenysége				
	Állami hozzájárulás, Ft					Állami hozzájárulás, Ft				
	Tervezett	Évközi változás	Tényleges	Felhasznált	Eltérés	Tervezett	Évközi változás	Tényleges	Felhasznált	Eltérés
SZEMERE	0	0	0	0	0	0	0	0	0	0
SZENDRO	0	0	0	0	0	0	0	0	0	0
SZENDROLÁD	0	0	0	0	0	0	0	0	0	0
SZENTISTVÁN	0	0	0	0	0	0	0	0	0	0
SZERENCS	0	0	0	0	0	0	0	0	0	0
SZIKSZÓ	0	0	0	0	0	0	0	0	0	0
SZIN	0	0	0	0	0	0	0	0	0	0
SZIRMABESENYO	0	0	0	0	0	0	0	0	0	0
SZOMOLYA	0	0	0	0	0	0	0	0	0	0
SZÖGLIGET	0	0	0	0	0	0	0	0	0	0
SZUHAKÁLLÓ	0	0	0	0	0	0	0	0	0	0
SZUHOGY	0	0	0	0	0	0	0	0	0	0
TAKTABÁJ	0	0	0	0	0	0	0	0	0	0
TAKTAHARKÁNY	0	0	0	0	0	0	0	0	0	0
TAKTAKENÉZ	0	0	0	0	0	0	0	0	0	0
TAKTASZADA	0	0	0	0	0	0	0	0	0	0
TARCAL	0	0	0	0	0	0	0	0	0	0
TARD	0	0	0	0	0	0	0	0	0	0
TARDONA	0	0	0	0	0	0	0	0	0	0
TÁLLYA	0	0	0	0	0	0	0	0	0	0
TELKIBÁNYA	0	0	0	0	0	0	0	0	0	0
TIBOLDDARÓC	0	0	0	0	0	0	0	0	0	0
TISZABÁBOLNA	0	0	0	0	0	0	0	0	0	0
TISZACSERMELY	0	0	0	0	0	0	0	0	0	0
TISZADOROGMA	0	0	0	0	0	0	0	0	0	0
TISZAKARÁD	0	0	0	0	0	0	0	0	0	0
TISZAKESZI	0	0	0	0	0	0	0	0	0	0
TISZALADÁNY	0	0	0	0	0	0	0	0	0	0
TISZALÚC	0	0	0	0	0	0	0	0	0	0
TISZAPALKONYA	0	0	0	0	0	0	0	0	0	0

A HELYI ÖNKORMÁNYZATOK 1999. ÉVI TERVEZETT-TÉNYLEGES NORMATÍV MÓDON ELOSZTOTT, KÖTÖTT FELHASZNÁLÁSÚ TÁMOGATÁSOK ELSZÁMOLÁSA
BORSOD-ABAÚJ-ZEMPLÉN MEGYE

Megyekód: 05

Önkormányzat	Pedagógiai szakszolgálatok tevékenysége					Tűzoltóságok kötött felhasználású támogatása				
	Állami hozzájárulás, Ft					Állami hozzájárulás, Ft				
	Tervezett	Évközi változás	Tényleges	Felhasznált	Eltérés	Tervezett	Évközi változás	Tényleges	Felhasznált	Eltérés
MEGYEI ÖNKORMÁNYZAT	51.663.534	0	51.663.534	51.663.534	0	0	0	0	0	0
ABAÚJKÉR	0	0	0	0	0	0	0	0	0	0
ABAÚJSZÁNTÓ	0	0	0	0	0	0	0	0	0	0
ABAÚJVÁR	0	0	0	0	0	0	0	0	0	0
ABOD	0	0	0	0	0	0	0	0	0	0
AGGTELEK	0	0	0	0	0	0	0	0	0	0
ALACSKA	0	0	0	0	0	0	0	0	0	0
ALSÓBERECKI	0	0	0	0	0	0	0	0	0	0
ALSÓDOBSZA	0	0	0	0	0	0	0	0	0	0
ALSÓSZUHA	0	0	0	0	0	0	0	0	0	0
ALSÓVADÁSZ	0	0	0	0	0	0	0	0	0	0
ALSÓZSOLCA	0	0	0	0	0	0	0	0	0	0
ARLÓ	0	0	0	0	0	0	0	0	0	0
ARNÓT	0	0	0	0	0	0	0	0	0	0
ASZALÓ	0	0	0	0	0	0	0	0	0	0
ÁROKTO	0	0	0	0	0	0	0	0	0	0
BAKTAKÉK	0	0	0	0	0	0	0	0	0	0
BALAJT	0	0	0	0	0	0	0	0	0	0
BÁNHORVÁTI	0	0	0	0	0	0	0	0	0	0
BÁNREVE	0	0	0	0	0	0	0	0	0	0
BEKECS	0	0	0	0	0	0	0	0	0	0
BERZÉK	0	0	0	0	0	0	0	0	0	0
BODROGHALOM	0	0	0	0	0	0	0	0	0	0
BODROGKERESZTÚR	0	0	0	0	0	0	0	0	0	0
BODROGKISFALUD	0	0	0	0	0	0	0	0	0	0
BODROGOLASZI	0	0	0	0	0	0	0	0	0	0
BOGÁCS	0	0	0	0	0	0	0	0	0	0
BOLDOGKÓÚJFALU	0	0	0	0	0	0	0	0	0	0
BOLDOGKÖVÁRALJA	0	0	0	0	0	0	0	0	0	0
BOLDVA	0	0	0	0	0	0	0	0	0	0

A HELYI ÖNKORMÁNYZATOK 1999. ÉVI TERVEZETT-TÉNYLEGES NORMATÍV MÓDON ELOSZTOTT, KÖTÖTT FELHASZNÁLÁSÚ TÁMOGATÁSOK ELSZÁMOLÁSA
BORSOD-ABAÚJ-ZEMPLÉN MEGYE

Megyekód: 05

Önkormányzat	Pedagógiai szakszolgálatok tevékenysége					Tűzoltóságok kötött felhasználású támogatása				
	Állami hozzájárulás, Ft					Állami hozzájárulás, Ft				
	Tervezett	Évközi változás	Tényleges	Felhasznált	Eltérés	Tervezett	Évközi változás	Tényleges	Felhasznált	Eltérés
BORSODBÓTA	0	0	0	0	0	0	0	0	0	0
BORSODGESZT	0	0	0	0	0	0	0	0	0	0
BORSODIVÁNKA	0	0	0	0	0	0	0	0	0	0
BORSODNÁDASD	0	0	0	0	0	0	0	0	0	0
BORSODSZENTGYÖRGY	0	0	0	0	0	0	0	0	0	0
BORSODSZIRÁK	0	0	0	0	0	0	0	0	0	0
BÓDVASZILAS	0	0	0	0	0	0	0	0	0	0
BOCS	0	0	0	0	0	0	0	0	0	0
BÜKKARANYOS	0	0	0	0	0	0	0	0	0	0
BÜKKÁBRÁNY	0	0	0	0	0	0	0	0	0	0
BÜKKSZENTKERESZT	0	0	0	0	0	0	0	0	0	0
BÜKKZSÉRC	0	0	0	0	0	0	0	0	0	0
CIGÁND	0	0	0	0	0	0	0	0	0	0
CSENYÉTE	0	0	0	0	0	0	0	0	0	0
CSERÉPFALU	0	0	0	0	0	0	0	0	0	0
CSERÉPVÁRALJA	0	0	0	0	0	0	0	0	0	0
CSERNELY	0	0	0	0	0	0	0	0	0	0
CSINCSE	0	0	0	0	0	0	0	0	0	0
CSOBAJ	0	0	0	0	0	0	0	0	0	0
CSOBÁD	0	0	0	0	0	0	0	0	0	0
CSOKVAOMÁNY	0	0	0	0	0	0	0	0	0	0
DAMAK	0	0	0	0	0	0	0	0	0	0
DÉDESTAPOLCSÁNY	0	0	0	0	0	0	0	0	0	0
DOMAHÁZA	0	0	0	0	0	0	0	0	0	0
DÖVÉNY	0	0	0	0	0	0	0	0	0	0
EDELÉNY	0	0	0	0	0	0	0	0	0	0
EGERLŐVO	0	0	0	0	0	0	0	0	0	0
EMOD	0	0	0	0	0	0	0	0	0	0
ENCS	0	0	0	0	0	76.583.880	0	76.583.880	76.583.880	0
ERDOBÉNYE	0	0	0	0	0	0	0	0	0	0

A HELYI ÖNKORMÁNYZATOK 1999. ÉVI TERVEZETT-TÉNYLEGES NORMATÍV MÓDON ELOSZTOTT, KÖTÖTT FELHASZNÁLÁSÚ TÁMOGATÁSOK ELSZÁMOLÁSA
 BORSOD-ABAÚJ-ZEMPLÉN MEGYE

Megyekód: 05

Önkormányzat	Pedagógiai szakszolgálatok tevékenysége					Tűzoltóságok kötött felhasználású támogatása				
	Állami hozzájárulás, Ft					Állami hozzájárulás, Ft				
	Tervezett	Évközi változás	Tényleges	Felhasznált	Eltérés	Tervezett	Évközi változás	Tényleges	Felhasznált	Eltérés
ERDOHORVÁTI	0	0	0	0	0	0	0	0	0	0
FÁJ	0	0	0	0	0	0	0	0	0	0
FELSOBERECKI	0	0	0	0	0	0	0	0	0	0
FELSŐDOBSZA	0	0	0	0	0	0	0	0	0	0
FELSOKELECSÉNY	0	0	0	0	0	0	0	0	0	0
FELSONYÁRÁD	0	0	0	0	0	0	0	0	0	0
FELSŐTELEKES	0	0	0	0	0	0	0	0	0	0
FELSOVADÁSZ	0	0	0	0	0	0	0	0	0	0
FELSOZSOLCA	0	0	0	0	0	0	0	0	0	0
FONY	0	0	0	0	0	0	0	0	0	0
FORRÓ	0	0	0	0	0	0	0	0	0	0
FULÓKÉRC	0	0	0	0	0	0	0	0	0	0
FÜZÉR	0	0	0	0	0	0	0	0	0	0
FÜZÉRKOMLÓS	0	0	0	0	0	0	0	0	0	0
GADNA	0	0	0	0	0	0	0	0	0	0
GAGYBÁTOR	0	0	0	0	0	0	0	0	0	0
GAGYVENDÉGI	0	0	0	0	0	0	0	0	0	0
GELEJ	0	0	0	0	0	0	0	0	0	0
GESZTELY	0	0	0	0	0	0	0	0	0	0
GIRINCS	0	0	0	0	0	0	0	0	0	0
GOLOP	0	0	0	0	0	0	0	0	0	0
GÖNC	0	0	0	0	0	0	0	0	0	0
GÖNCRUSZKA	0	0	0	0	0	0	0	0	0	0
GYÖRGYTARLÓ	0	0	0	0	0	0	0	0	0	0
HALMAJ	0	0	0	0	0	0	0	0	0	0
HANGÁCS	0	0	0	0	0	0	0	0	0	0
HANGONY	0	0	0	0	0	0	0	0	0	0
HARSÁNY	0	0	0	0	0	0	0	0	0	0
HEJOBÁBA	0	0	0	0	0	0	0	0	0	0
HEJOKERESZTÚR	0	0	0	0	0	0	0	0	0	0

A HELYI ÖNKORMÁNYZATOK 1999. ÉVI TERVEZETT-TÉNYLEGES NORMATÍV MÓDON ELOSZTOTT, KÖTÖTT FELHASZNÁLÁSÚ TÁMOGATÁSOK ELSZÁMOLÁSA
BORSOD-ABAÚJ-ZEMPLÉN MEGYE

Megyekód: 05

Önkormányzat	Pedagógiai szakszolgálatok tevékenysége					Tűzoltóságok köztött felhasználású támogatása				
	Állami hozzájárulás, Ft					Állami hozzájárulás, Ft				
	Tervezett	Évközi változás	Tényleges	Felhasznált	Eltérés	Tervezett	Évközi változás	Tényleges	Felhasznált	Eltérés
HEJOPAPI	0	0	0	0	0	0	0	0	0	0
HEJOSZALONTA	0	0	0	0	0	0	0	0	0	0
HERCEGKÚT	0	0	0	0	0	0	0	0	0	0
HERNÁDKAK	0	0	0	0	0	0	0	0	0	0
HERNÁDNÉMETHI	0	0	0	0	0	0	0	0	0	0
HERNÁDSZENTANDRÁS	0	0	0	0	0	0	0	0	0	0
HERNÁDVÉCSE	0	0	0	0	0	0	0	0	0	0
HÉT	0	0	0	0	0	0	0	0	0	0
HIDASNÉMETHI	0	0	0	0	0	0	0	0	0	0
HÍDVÉGARDÓ	0	0	0	0	0	0	0	0	0	0
HOLLÓHÁZA	0	0	0	0	0	0	0	0	0	0
HOMROGD	0	0	0	0	0	0	0	0	0	0
IGRICI	0	0	0	0	0	0	0	0	0	0
INÁNCS	0	0	0	0	0	0	0	0	0	0
IZSÓFALVA	0	0	0	0	0	0	0	0	0	0
JÁKFALVA	0	0	0	0	0	0	0	0	0	0
JÁRDÁNHÁZA	0	0	0	0	0	0	0	0	0	0
JÓSVAFŐ	0	0	0	0	0	0	0	0	0	0
KARCSA	0	0	0	0	0	0	0	0	0	0
KAROS	0	0	0	0	0	0	0	0	0	0
KAZINCBARCIKA	0	0	0	0	0	128.417.894	0	128.417.894	128.417.894	0
KÁCS	0	0	0	0	0	0	0	0	0	0
KÁZSMÁRK	0	0	0	0	0	0	0	0	0	0
KELEMÉR	0	0	0	0	0	0	0	0	0	0
KENÉZLŐ	0	0	0	0	0	0	0	0	0	0
KESZNYÉTEN	0	0	0	0	0	0	0	0	0	0
KÉKED	0	0	0	0	0	0	0	0	0	0
KIRÁLD	0	0	0	0	0	0	0	0	0	0
KISGYÖR	0	0	0	0	0	0	0	0	0	0
KISSIKÁTOR	0	0	0	0	0	0	0	0	0	0

A HELYI ÖNKORMÁNYZATOK 1999. ÉVI TERVEZETT-TÉNYLEGES NORMATÍV MÓDON ELOSZTOTT, KÖTÖTT FELHASZNÁLÁSÚ TÁMOGATÁSOK ELSZÁMOLÁSA
BORSOD-ABAÚJ-ZEMPLÉN MEGYE

Megyekód: 05

Önkormányzat	Pedagógiai szakszolgálatok tevékenysége					Tűzoltóságok kötött felhasználású támogatása				
	Állami hozzájárulás, Ft					Állami hozzájárulás, Ft				
	Tervezett	Évközi változás	Tényleges	Felhasznált	Eltérés	Tervezett	Évközi változás	Tényleges	Felhasznált	Eltérés
KISTOKAJ	0	0	0	0	0	0	0	0	0	0
KOMLÓSKA	0	0	0	0	0	0	0	0	0	0
KONDÓ	0	0	0	0	0	0	0	0	0	0
KÖRÖM	0	0	0	0	0	0	0	0	0	0
KRASZNOKVAJDA	0	0	0	0	0	0	0	0	0	0
KURITYÁN	0	0	0	0	0	0	0	0	0	0
LAK	0	0	0	0	0	0	0	0	0	0
LEGYESBÉNYE	0	0	0	0	0	0	0	0	0	0
LÉNÁRDDARÓC	0	0	0	0	0	0	0	0	0	0
MAKKOSHOTYKA	0	0	0	0	0	0	0	0	0	0
MÁD	0	0	0	0	0	0	0	0	0	0
MÁLYI	0	0	0	0	0	0	0	0	0	0
MÁLYINKA	0	0	0	0	0	0	0	0	0	0
MEGYASZÓ	0	0	0	0	0	0	0	0	0	0
MEZOCSÁT	0	0	0	0	0	0	0	0	0	0
MEZOKERESZTES	0	0	0	0	0	0	0	0	0	0
MEZOKÖVESD	0	0	0	0	0	111.460.700	0	111.460.700	111.460.700	0
MEZONAGYMIHÁLY	0	0	0	0	0	0	0	0	0	0
MEZONYÁRÁD	0	0	0	0	0	0	0	0	0	0
MEZUZOMBOR	0	0	0	0	0	0	0	0	0	0
MÉRA	0	0	0	0	0	0	0	0	0	0
MIKOHÁZA	0	0	0	0	0	0	0	0	0	0
MISKOLC	0	0	0	0	0	273.353.357	0	273.353.357	273.353.357	0
MONOK	0	0	0	0	0	0	0	0	0	0
MUHI	0	0	0	0	0	0	0	0	0	0
MÚCSONY	0	0	0	0	0	0	0	0	0	0
NAGYBARCA	0	0	0	0	0	0	0	0	0	0
NAGYCSÉCS	0	0	0	0	0	0	0	0	0	0
NAGYKINIZS	0	0	0	0	0	0	0	0	0	0
NAGYROZVÁGY	0	0	0	0	0	0	0	0	0	0

A HELYI ÖNKORMÁNYZATOK 1999. ÉVI TERVEZETT-TÉNYLEGES NORMATÍV MÓDON ELOSZTOTT, KÖTÖTT FELHASZNÁLÁSÚ TÁMOGATÁSOK ELSZÁMOLÁSA
BORSOD-ABAÚJ-ZEMPLÉN MEGYE

Megyekód: 05

Önkormányzat	Pedagógiai szakszolgálatok tevékenysége					Tűzoltóságok kötött felhasználású támogatása				
	Állami hozzájárulás, Ft					Állami hozzájárulás, Ft				
	Tervezett	Évközi változás	Tényleges	Felhasznált	Eltérés	Tervezett	Évközi változás	Tényleges	Felhasznált	Eltérés
NEKÉZSENY	0	0	0	0	0	0	0	0	0	0
NEMESBIKK	0	0	0	0	0	0	0	0	0	0
NOVAJIDRÁNY	0	0	0	0	0	0	0	0	0	0
NYÉKLÁDHÁZA	0	0	0	0	0	0	0	0	0	0
NYOMÁR	0	0	0	0	0	0	0	0	0	0
OLASZLISZKA	0	0	0	0	0	0	0	0	0	0
ONGA	0	0	0	0	0	0	0	0	0	0
ORMOSBÁNYA	0	0	0	0	0	0	0	0	0	0
OSZLÁR	0	0	0	0	0	0	0	0	0	0
ÓNOD	0	0	0	0	0	0	0	0	0	0
ÓZD	0	0	0	0	0	111.236.035	0	111.236.035	111.236.035	0
PARASZNYA	0	0	0	0	0	0	0	0	0	0
PÁCIN	0	0	0	0	0	0	0	0	0	0
PÁLHÁZA	0	0	0	0	0	0	0	0	0	0
PERE	0	0	0	0	0	0	0	0	0	0
PERKUPA	0	0	0	0	0	0	0	0	0	0
PRÜGY	0	0	0	0	0	0	0	0	0	0
PUTNOK	0	0	0	0	0	0	0	0	0	0
RADOSTYÁN	0	0	0	0	0	0	0	0	0	0
RAGÁLY	0	0	0	0	0	0	0	0	0	0
RAKACA	0	0	0	0	0	0	0	0	0	0
RÁTKA	0	0	0	0	0	0	0	0	0	0
RÉPÁSHUTA	0	0	0	0	0	0	0	0	0	0
RÉVLEÁNYVÁR	0	0	0	0	0	0	0	0	0	0
RICSE	0	0	0	0	0	0	0	0	0	0
RUDABÁNYA	0	0	0	0	0	0	0	0	0	0
RUDOLFTELEP	0	0	0	0	0	0	0	0	0	0
SAJÓBÁBONY	0	0	0	0	0	0	0	0	0	0
SAJÓECSEG	0	0	0	0	0	0	0	0	0	0
SAJÓHÍDVÉG	0	0	0	0	0	0	0	0	0	0

A HELYI ÖNKORMÁNYZATOK 1999. ÉVI TERVEZETT-TÉNYLEGES NORMATÍV MÓDON ELOSZTOTT, KÖTÖTT FELHASZNÁLÁSÚ TÁMOGATÁSOK ELSZÁMOLÁSA
BORSOD-ABAÚJ-ZEMPLÉN MEGYE

Megyekód: 05

Önkormányzat	Pedagógiai szakszolgálatok tevékenysége					Tűzoltóságok köztött felhasználású támogatása				
	Állami hozzájárulás, Ft					Állami hozzájárulás, Ft				
	Tervezett	Évközi változás	Tényleges	Felhasznált	Eltérés	Tervezett	Évközi változás	Tényleges	Felhasznált	Eltérés
SAJÓIVÁNKA	0	0	0	0	0	0	0	0	0	0
SAJÓKAZA	0	0	0	0	0	0	0	0	0	0
SAJÓKÁPOLNA	0	0	0	0	0	0	0	0	0	0
SAJÓKERESZTÚR	0	0	0	0	0	0	0	0	0	0
SAJÓLÁD	0	0	0	0	0	0	0	0	0	0
SAJÓLÁSZLÓFALVA	0	0	0	0	0	0	0	0	0	0
SAJÓNÉMETI	0	0	0	0	0	0	0	0	0	0
SAJÓÖRÖS	0	0	0	0	0	0	0	0	0	0
SAJÓPÁLFALA	0	0	0	0	0	0	0	0	0	0
SAJÓPETRI	0	0	0	0	0	0	0	0	0	0
SAJÓPÜSPÓKI	0	0	0	0	0	0	0	0	0	0
SAJÓSENYE	0	0	0	0	0	0	0	0	0	0
SAJÓSZENTPÉTER	0	0	0	0	0	0	0	0	0	0
SAJÓSZÖGED	0	0	0	0	0	0	0	0	0	0
SAJÓVÁMOS	0	0	0	0	0	0	0	0	0	0
SAJÓVELEZD	0	0	0	0	0	0	0	0	0	0
SÁLY	0	0	0	0	0	0	0	0	0	0
SÁRAZSADÁNY	0	0	0	0	0	0	0	0	0	0
SÁROSPATAK	0	0	0	0	0	0	0	0	0	0
SÁTA	0	0	0	0	0	0	0	0	0	0
SÁTORALJAÚJHELY	0	0	0	0	0	112.598.856	0	112.598.856	112.598.856	0
SELYEB	0	0	0	0	0	0	0	0	0	0
SEMJÉN	0	0	0	0	0	0	0	0	0	0
SERÉNYFALVA	0	0	0	0	0	0	0	0	0	0
SÓSTÓFALVA	0	0	0	0	0	0	0	0	0	0
SZAKÁLD	0	0	0	0	0	0	0	0	0	0
SZALASZEND	0	0	0	0	0	0	0	0	0	0
SZALONNA	0	0	0	0	0	0	0	0	0	0
SZEGI	0	0	0	0	0	0	0	0	0	0
SZEGILONG	0	0	0	0	0	0	0	0	0	0

A HELYI ÖNKORMÁNYZATOK 1999. ÉVI TERVEZETT-TÉNYLEGES NORMATÍV MÓDON ELOSZTOTT, KÖTÖTT FELHASZNÁLÁSÚ TÁMOGATÁSOK ELSZÁMOLÁSA
BORSOD-ABAÚJ-ZEMPLÉN MEGYE

Megyekód: 05

Önkormányzat	Pedagógiai szakszolgálatok tevékenysége					Tűzoltóságok köztött felhasználású támogatása				
	Állami hozzájárulás, Ft					Állami hozzájárulás, Ft				
	Tervezett	Évközi változás	Tényleges	Felhasznált	Eltérés	Tervezett	Évközi változás	Tényleges	Felhasznált	Eltérés
SZEMERE	0	0	0	0	0	0	0	0	0	0
SZENDRO	0	0	0	0	0	64.207.319	0	64.207.319	64.207.319	0
SZENDROLÁD	0	0	0	0	0	0	0	0	0	0
SZENTISTVÁN	0	0	0	0	0	0	0	0	0	0
SZERENCS	0	0	0	0	0	111.312.673	0	111.312.673	111.312.673	0
SZIKSZÓ	0	0	0	0	0	0	0	0	0	0
SZIN	0	0	0	0	0	0	0	0	0	0
SZIRMABESENYO	0	0	0	0	0	0	0	0	0	0
SZOMOLYA	0	0	0	0	0	0	0	0	0	0
SZÖGLIGET	0	0	0	0	0	0	0	0	0	0
SZUHAKÁLLÓ	0	0	0	0	0	0	0	0	0	0
SZUHOGY	0	0	0	0	0	0	0	0	0	0
TAKTABÁJ	0	0	0	0	0	0	0	0	0	0
TAKTAHARKÁNY	0	0	0	0	0	0	0	0	0	0
TAKTAKENÉZ	0	0	0	0	0	0	0	0	0	0
TAKTASZADA	0	0	0	0	0	0	0	0	0	0
TARCAL	0	0	0	0	0	0	0	0	0	0
TARD	0	0	0	0	0	0	0	0	0	0
TARDONA	0	0	0	0	0	0	0	0	0	0
TÁLLYA	0	0	0	0	0	0	0	0	0	0
TELKIBÁNYA	0	0	0	0	0	0	0	0	0	0
TIBOLDDARÓC	0	0	0	0	0	0	0	0	0	0
TISZABÁBOLNA	0	0	0	0	0	0	0	0	0	0
TISZACSERMELY	0	0	0	0	0	0	0	0	0	0
TISZADOROGMA	0	0	0	0	0	0	0	0	0	0
TISZAKARÁD	0	0	0	0	0	0	0	0	0	0
TISZAKESZI	0	0	0	0	0	0	0	0	0	0
TISZALADÁNY	0	0	0	0	0	0	0	0	0	0
TISZALÚC	0	0	0	0	0	0	0	0	0	0
TISZAPALKONYA	0	0	0	0	0	0	0	0	0	0

A HELYI ÖNKORMÁNYZATOK 1999. ÉVI TERVEZETT-TÉNYLEGES NORMATÍV MÓDON ELOSZTOTT, KÖTÖTT FELHASZNÁLÁSÚ TÁMOGATÁSOK ELSZÁMOLÁSA
 BORSOD-ABAÚJ-ZEMPLÉN MEGYE

Megyekód: 05

Önkormányzat	Pedagógiai szakszolgálatok tevékenysége					Tűzoltóságok kötött felhasználású támogatása				
	Állami hozzájárulás, Ft					Állami hozzájárulás, Ft				
	Tervezett	Évközi változás	Tényleges	Felhasznált	Eltérés	Tervezett	Évközi változás	Tényleges	Felhasznált	Eltérés
TISZATARIÁN	0	0	0	0	0	0	0	0	0	0
TISZAÚJVÁROS	0	0	0	0	0	140.506.964	0	140.506.964	140.506.964	0
TOKAJ	0	0	0	0	0	0	0	0	0	0
TOLCSVA	0	0	0	0	0	0	0	0	0	0
TOMOR	0	0	0	0	0	0	0	0	0	0
TORNANÁDASKA	0	0	0	0	0	0	0	0	0	0
TORNYOSNÉMETI	0	0	0	0	0	0	0	0	0	0
UPPONY	0	0	0	0	0	0	0	0	0	0
ÚJCSANÁLOS	0	0	0	0	0	0	0	0	0	0
VADNA	0	0	0	0	0	0	0	0	0	0
VAJDÁCSKA	0	0	0	0	0	0	0	0	0	0
VARBÓ	0	0	0	0	0	0	0	0	0	0
VATTA	0	0	0	0	0	0	0	0	0	0
VÁMOSÚJFALU	0	0	0	0	0	0	0	0	0	0
VILMÁNY	0	0	0	0	0	0	0	0	0	0
VISS	0	0	0	0	0	0	0	0	0	0
VIZSOLY	0	0	0	0	0	0	0	0	0	0
ZÁDORFALVA	0	0	0	0	0	0	0	0	0	0
ZEMPLÉNAGÁRD	0	0	0	0	0	0	0	0	0	0
ZILIZ	0	0	0	0	0	0	0	0	0	0
ZUBOGY	0	0	0	0	0	0	0	0	0	0
MEGYE ÖNKORM. ÖSSZ.	51.663.534	0	51.663.534	51.663.534	0	1.129.677.678	0	1.129.677.678	1.129.677.678	0

A HELYI ÖNKORMÁNYZATOK 1999. ÉVI TERVEZETT-TÉNYLEGES NORMATÍV MÓDON ELOSZTOTT, KÖTÖTT FELHASZNÁLÁSÚ TÁMOGATÁSOK ELSZÁMOLÁSA
BORSOD-ABAÚJ-ZEMPLÉN MEGYE

Megyekód: 05

Önkormányzat	Kötött felhasználású támogatások összesen				
	Normatív állami hozzájárulás összesen				
	Tervezett	Évközi változás	Tényleges	Felhasznált	Eltérés
MEGYEI ÖNKORMÁNYZAT	224.859.626	0	233.386.086	233.386.086	8.526.460
ABAÚJKÉR	207.500	-43.600	163.900	163.900	0
ABAÚJSZÁNTÓ	2.336.250	0	2.307.000	2.307.000	-29.250
ABAÚJVÁR	1.897.250	-1.741.400	157.550	157.550	1.700
ABOD	83.500	0	39.900	39.900	-43.600
AGGTELEK	610.750	0	634.550	634.550	23.800
ALACSKA	367.250	-6.800	358.750	358.750	-1.700
ALSÓBERECKI	853.100	0	853.100	853.100	0
ALSÓDOBSZA	1.006.550	-1.700	1.004.850	1.004.850	0
ALSÓSZUHA	63.100	0	63.100	63.100	0
ALSÓVADÁSZ	3.924.550	-36.950	3.693.500	3.693.500	-194.100
ALSÓZSOLCA	6.575.850	0	8.708.400	8.708.400	2.132.550
ARLÓ	10.084.500	0	11.221.400	11.221.400	1.136.900
ARNÓT	4.031.700	0	4.137.100	4.133.700	102.000
ASZALÓ	2.802.800	0	2.787.700	2.775.800	-27.000
ÁROKTO	762.450	-21.800	740.650	740.650	0
BAKTAKÉK	5.571.350	0	5.512.450	5.512.450	-58.900
BALAJT	539.300	0	539.300	539.300	0
BÁNHORVÁTI	972.700	-31.550	936.050	936.050	-5.100
BÁNRÉVE	1.230.350	0	1.230.350	1.230.350	0
BEKECS	1.465.750	0	1.465.750	1.465.750	0
BERZÉK	2.311.850	0	2.501.850	2.501.850	190.000
BODROGHALOM	834.800	0	1.017.300	1.017.300	182.500
BODROGKERESZTÚR	823.850	0	823.850	823.850	0
BODROGKISFALUD	668.000	0	659.500	616.300	-51.700
BODROGOLASZI	632.100	0	620.200	614.071	-18.029
BOGÁCS	3.952.300	0	3.925.300	3.925.300	-27.000
BOLDOGKÓÚJFALU	909.100	0	956.100	956.100	47.000
BOLDOGKÖVÁRALJA	4.406.400	0	4.440.400	4.440.400	34.000
BOLDVA	6.342.000	-17.000	6.311.400	6.311.400	-13.600

A HELYI ÖNKORMÁNYZATOK 1999. ÉVI TERVEZETT-TÉNYLEGES NORMATÍV MÓDON ELOSZTOTT, KÖTÖTT FELHASZNÁLÁSÚ TÁMOGATÁSOK ELSZÁMOLÁSA
BORSOD-ABAÚJ-ZEMPLÉN MEGYE

Megyekód: 05

Önkormányzat	Kötött felhasználású támogatások összesen				
	Normatív állami hozzájárulás összesen				
	Tervezett	Évközi változás	Tényleges	Felhasznált	Eltérés
BORSODBÓTA	3.180.600	—10.200	3.220.250	3.210.500	40.100
BORSODGESZT	86.900	0	85.200	85.200	—1.700
BORSODIVÁNKA	879.950	—20.400	864.650	859.550	0
BORSODNÁDASD	3.485.750	—19.500	3.252.250	3.252.250	—214.000
BORSODSZENTGYÖRGY	764.900	0	766.600	766.600	1.700
BORSODSZIRÁK	3.027.400	0	2.966.600	2.966.600	—60.800
BÓDVASZILAS	3.247.950	0	3.247.950	3.247.950	0
BOCS	4.013.700	0	4.184.200	4.056.250	42.550
BÜKKARANYOS	2.461.650	0	2.799.250	2.799.250	337.600
BÜKKÁBRÁNY	997.650	0	995.950	995.950	—1.700
BÜKKSZENTKERESZT	7.713.000	0	7.439.800	7.439.800	—273.200
BÜKKZSÉRC	619.450	0	619.450	619.450	0
CIGÁND	6.866.050	0	6.808.650	6.808.650	—57.400
CSENYÉTE	5.357.300	—3.400	5.353.900	5.353.900	0
CSERÉPFALU	775.300	0	773.600	773.600	—1.700
CSERÉPVÁRALJA	165.300	—4.875	113.425	107.629	—52.796
CSERNELY	3.019.550	0	3.109.100	3.109.100	89.550
CSINCSE	63.100	0	63.100	63.100	0
CSOBAJ	586.200	0	586.200	586.200	0
CSOBÁD	1.681.950	—11.900	1.519.650	1.519.650	—150.400
CSOKVAOMÁNY	626.250	0	622.850	622.850	—3.400
DAMAK	57.050	0	55.350	55.350	—1.700
DÉDESTAPOLCSÁNY	1.245.400	0	1.247.100	1.247.100	1.700
DOMAHÁZA	4.585.750	—6.800	4.348.250	4.348.250	—230.700
DÖVÉNY	524.500	0	377.500	377.500	—147.000
EDELÉNY	12.726.350	0	13.392.200	13.392.200	665.850
EGERLŐVO	151.700	0	151.700	151.700	0
EMOD	7.481.500	—70.500	7.253.000	7.253.000	—158.000
ENCS	90.561.380	—85.000	90.660.830	90.660.830	184.450
ERDOBÉNYE	845.000	0	845.000	845.000	0

A HELYI ÖNKORMÁNYZATOK 1999. ÉVI TERVEZETT-TÉNYLEGES NORMATÍV MÓDON ELOSZTOTT, KÖTÖTT FELHASZNÁLÁSÚ TÁMOGATÁSOK ELSZÁMOLÁSA
BORSOD-ABAÚJ-ZEMPLÉN MEGYE

Megyekód: 05

Önkormányzat	Kötött felhasználású támogatások összesen				
	Normatív állami hozzájárulás összesen				
	Tervezett	Évközi változás	Tényleges	Felhasznált	Eltérés
ERDOHORVÁTI	589.600	—6.800	582.800	582.800	0
FÁJ	1.202.750	0	1.202.750	1.184.950	—17.800
FELSOBERECKI	116.750	0	116.750	116.750	0
FELSŐDOBSZA	2.207.300	0	2.207.300	2.207.300	0
FELSOKELECSÉNY	76.700	0	86.900	86.900	10.200
FELSONYÁRÁD	2.953.000	0	3.023.400	3.023.400	70.400
FELSŐTELEKES	2.246.850	0	2.162.450	2.162.450	—84.400
FELSOVADÁSZ	3.784.200	0	3.828.200	3.828.200	44.000
FELSOZSOLCA	12.727.700	0	12.350.700	12.344.700	—383.000
FONY	1.751.700	0	1.751.700	1.751.700	0
FORRÓ	8.416.050	0	8.416.050	8.416.050	0
FULÓKÉRC	1.234.300	0	1.234.300	1.234.300	0
FÜZÉR	1.997.950	0	1.997.950	1.997.950	0
FÜZÉRKOMLÓS	2.215.200	0	2.215.200	2.215.200	0
GADNA	877.550	0	971.550	949.750	72.200
GAGYBÁTOR	55.350	—3.400	51.950	51.950	0
GAGYVENDÉGI	76.700	0	76.700	76.700	0
GELEJ	402.950	0	402.950	402.950	0
GESZTELY	2.717.000	0	2.803.600	2.803.600	86.600
GIRINCS	6.549.150	—9.750	6.539.400	6.539.400	0
GOLOP	375.750	—10.200	365.550	365.550	0
GÖNC	1.936.150	0	4.743.600	4.743.600	2.807.450
GÖNCRUSZKA	397.850	—5.100	396.150	396.150	3.400
GYÖRGYARLÓ	608.300	0	608.300	608.300	0
HALMAJ	3.740.100	0	3.735.000	3.735.000	—5.100
HANGÁCS	173.800	0	173.800	173.800	0
HANGONY	2.310.200	0	2.308.500	2.308.500	—1.700
HARSÁNY	1.088.500	—10.200	1.064.700	1.064.700	—13.600
HEJOBÁBA	3.758.100	0	3.730.900	3.730.900	—27.200
HEJOKERESZTÚR	3.428.750	0	3.439.750	3.439.750	11.000

A HELYI ÖNKORMÁNYZATOK 1999. ÉVI TERVEZETT–TÉNYLEGES NORMATÍV MÓDON ELOSZTOTT, KÖTÖTT FELHASZNÁLÁSÚ TÁMOGATÁSOK ELSZÁMOLÁSA
BORSOD-ABAÚJ-ZEMPLÉN MEGYE

Megyekód: 05

Önkormányzat	Kötött felhasználású támogatások összesen				
	Normatív állami hozzájárulás összesen				
	Tervezett	Évközi változás	Tényleges	Felhasznált	Eltérés
HEJOPAPI	2.266.950	0	2.256.750	2.256.750	—10.200
HEJOSZALONTA	31.550	—7.267	24.283	24.283	0
HERCEGKÚT	2.979.200	0	3.009.700	3.009.700	30.500
HERNÁDKAK	1.300.450	0	1.300.450	1.300.450	0
HERNÁDNÉMETHI	6.303.450	—45.900	6.781.600	6.741.590	484.040
HERNÁDSZENTANDRÁS	31.550	0	31.550	31.550	0
HERNÁDVÉCSE	6.874.700	0	6.224.000	6.224.000	—650.700
HÉT	150.750	—3.400	147.350	147.350	0
HIDASNÉMETHI	2.939.150	—10.200	3.123.950	3.123.950	195.000
HÍDVÉGARDÓ	2.885.800	0	2.885.800	2.885.800	0
HOLLÓHÁZA	668.750	0	668.750	668.750	0
HOMROGD	2.917.100	0	2.917.100	2.917.100	0
IGRICI	864.450	0	847.450	847.450	—17.000
INÁNCS	2.411.300	0	2.411.300	2.411.300	0
IZSÓFALVA	3.924.700	0	3.868.200	3.868.200	—56.500
JÁKFALVA	673.200	0	622.500	622.500	—50.700
JÁRDÁNHÁZA	4.087.650	0	4.087.650	4.087.650	0
JÓSVAFŐ	109.950	0	66.350	66.350	—43.600
KARCSA	2.893.950	—69.250	2.824.700	2.824.700	0
KAROS	109.950	0	109.950	109.950	0
KAZINCBARCIKA	166.402.394	—126.750	165.855.544	165.855.544	—420.100
KÁCS	205.350	0	205.350	205.350	0
KÁZSMÁRK	3.817.000	0	4.873.000	4.873.000	1.056.000
KELEMÉR	1.431.250	0	1.431.250	1.419.606	—11.644
KENÉZLŐ	2.745.000	0	2.615.400	2.604.840	—140.160
KESZNYÉTEN	2.996.950	0	3.088.750	3.088.750	91.800
KÉKED	218.950	0	218.950	218.950	0
KIRÁLD	552.950	0	552.950	552.950	0
KISGYÖR	2.475.050	—9.750	2.619.350	2.619.350	154.050
KISSIKÁTOR	57.050	0	57.050	57.050	0

A HELYI ÖNKORMÁNYZATOK 1999. ÉVI TERVEZETT–TÉNYLEGES NORMATÍV MÓDON ELOSZTOTT, KÖTÖTT FELHASZNÁLÁSÚ TÁMOGATÁSOK ELSZÁMOLÁSA
BORSOD-ABAÚJ-ZEMPLÉN MEGYE

Megyekód: 05

Önkormányzat	Kötött felhasználású támogatások összesen				
	Normatív állami hozzájárulás összesen				
	Tervezett	Évközi változás	Tényleges	Felhasznált	Eltérés
KISTOKAJ	1.085.300	—39.000	1.046.300	1.046.300	0
KOMLÓSKA	1.282.200	—1.700	1.280.500	1.280.500	0
KONDÓ	295.650	0	295.650	295.650	0
KÖRÖM	4.983.000	—13.600	4.720.700	4.720.700	—248.700
KRASZNOKVAJDA	865.600	0	865.600	865.600	0
KURITYÁN	1.325.600	—9.750	1.315.850	1.258.306	—57.544
LAK	2.212.850	—34.575	2.149.375	2.149.375	—28.900
LEGYESBÉNYE	785.300	0	785.300	785.300	0
LÉNÁRDDARÓC	31.550	0	31.550	31.550	0
MAKKOSHOTYKA	7.969.350	0	7.948.450	7.948.450	—20.900
MÁD	1.671.300	0	1.633.900	1.633.900	—37.400
MÁLYI	2.034.200	0	2.034.200	2.034.200	0
MÁLYINKA	297.350	0	297.350	297.350	0
MEGYASZÓ	7.065.850	0	6.768.850	6.768.850	—297.000
MEZOCSÁT	11.703.300	—78.000	11.470.950	11.387.928	—237.372
MEZOKERESZTES	2.565.850	—31.850	2.527.200	2.527.200	—6.800
MEZOKÖVESD	129.547.500	0	129.703.900	129.547.500	0
MEZONAGYMIHÁLY	854.450	0	854.450	854.450	0
MEZONYÁRÁD	909.800	0	909.800	855.676	—54.124
MEZÓZOMBOR	5.401.250	0	5.443.150	5.443.150	41.900
MÉRA	2.406.000	0	2.406.000	2.406.000	0
MIKOHÁZA	1.895.100	0	1.895.100	1.895.100	0
MISKOLC	553.392.497	0	554.896.023	554.896.023	1.503.526
MONOK	1.944.250	0	1.932.350	1.932.350	—11.900
MUHI	153.400	0	153.400	153.400	0
MÚCSONY	5.890.300	—27.200	5.787.200	5.787.200	—75.900
NAGYBARCA	297.350	0	293.950	293.950	—3.400
NAGYCSÉCS	626.200	0	576.200	576.200	—50.000
NAGYKINIZS	63.100	0	63.100	63.100	0
NAGYROZVÁGY	634.750	0	634.750	634.750	0

A HELYI ÖNKORMÁNYZATOK 1999. ÉVI TERVEZETT-TÉNYLEGES NORMATÍV MÓDON ELOSZTOTT, KÖTÖTT FELHASZNÁLÁSÚ TÁMOGATÁSOK ELSZÁMOLÁSA
BORSOD-ABAÚJ-ZEMPLÉN MEGYE

Megyekód: 05

Önkormányzat	Kötött felhasználású támogatások összesen				
	Normatív állami hozzájárulás összesen				
	Tervezett	Évközi változás	Tényleges	Felhasznált	Eltérés
NEKÉZSENY	628.700	0	618.950	618.950	—9.750
NEMESBIKK	279.400	0	279.400	279.400	0
NOVAJIDRÁNY	4.809.900	0	4.754.800	4.754.800	—55.100
NYÉKLÁDHÁZA	2.559.100	0	2.559.100	2.559.100	0
NYOMÁR	112.400	0	112.400	112.400	0
OLASZLISZKA	4.112.100	0	4.252.000	4.252.000	139.900
ONGA	7.706.600	0	7.706.600	7.706.600	0
ORMOSBÁNYA	3.594.150	0	3.502.500	3.502.500	—91.650
OSZLÁR	63.100	0	63.100	63.100	0
ÓNOD	5.300.300	0	5.327.300	5.327.300	27.000
ÓZD	182.307.035	—693.200	182.209.535	182.209.535	595.700
PARASZNYA	2.372.550	0	2.505.850	2.505.850	133.300
PÁCIN	2.332.850	0	2.332.850	2.332.850	0
PÁLHÁZA	4.408.500	0	4.408.500	4.408.500	0
PERE	1.230.850	—132.000	1.098.850	1.064.350	—34.500
PERKUPA	1.980.600	0	1.980.600	1.980.600	0
PRŰGY	8.882.550	—39.974	8.744.076	8.744.076	—98.500
PUTNOK	12.177.500	—9.750	11.922.250	11.922.250	—245.500
RADOSTYÁN	114.100	0	112.400	112.400	—1.700
RAGÁLY	1.183.250	0	1.183.250	1.183.250	0
RAKACA	5.374.600	0	5.374.600	5.374.600	0
RÁTKA	8.436.900	0	8.307.100	8.274.400	—162.500
RÉPÁSHUTA	3.989.250	0	3.989.250	3.989.250	0
RÉVLEÁNYVÁR	382.850	0	382.850	291.654	—91.196
RICSE	4.910.300	0	5.158.700	5.158.700	248.400
RUDABÁNYA	5.597.150	—21.425	5.681.725	5.681.725	106.000
RUDOLFTELEP	596.400	0	596.400	596.400	0
SAJÓBÁBONY	4.423.000	0	4.411.100	4.411.100	—11.900
SAJÓECSEG	515.550	0	515.550	477.126	—38.424
SAJÓHÍDVÉG	3.490.800	0	3.490.800	3.490.800	0

A HELYI ÖNKORMÁNYZATOK 1999. ÉVI TERVEZETT-TÉNYLEGES NORMATÍV MÓDON ELOSZTOTT, KÖTÖTT FELHASZNÁLÁSÚ TÁMOGATÁSOK ELSZÁMOLÁSA
BORSOD-ABAÚJ-ZEMPLÉN MEGYE

Megyekód: 05

Önkormányzat	Kötött felhasználású támogatások összesen				
	Normatív állami hozzájárulás összesen				
	Tervezett	Évközi változás	Tényleges	Felhasznált	Eltérés
SAJÓIVÁNKA	63.100	0	63.100	63.100	0
SAJÓKAZA	7.393.250	0	7.232.450	7.229.686	—163.564
SAJÓKÁPOLNA	41.750	0	41.750	41.750	0
SAJÓKERESZTÚR	2.270.250	0	2.266.850	2.266.850	—3.400
SAJÓLÁD	6.844.400	—9.750	6.894.100	6.894.100	59.450
SAJÓLÁSZLÓFALVA	167.000	0	167.000	167.000	0
SAJÓNÉMETI	2.006.600	0	2.096.900	2.096.900	90.300
SAJÓÖRÖS	104.400	0	104.400	39.000	—65.400
SAJÓPÁLFALA	63.100	—31.550	31.550	31.550	0
SAJÓPETRI	3.013.850	—2.705.750	126.200	126.200	—181.900
SAJÓPÜSPÖKI	2.102.150	—9.750	2.092.400	2.038.300	—54.100
SAJÓSENYE	31.550	0	31.550	31.550	0
SAJÓSZENTPÉTER	18.605.450	—48.750	18.297.550	18.297.550	—259.150
SAJÓSZÖGED	3.206.550	0	3.231.650	3.231.650	25.100
SAJÓVÁMOS	1.433.200	0	1.394.200	1.389.325	—43.875
SAJÓVELEZD	2.740.350	0	2.887.050	2.887.050	146.700
SÁLY	6.251.900	0	6.251.900	6.251.900	0
SÁRAZSADÁNY	31.550	0	31.550	31.550	0
SÁROSPATAK	14.615.150	0	14.482.550	14.482.550	—132.600
SÁTA	2.298.250	0	2.244.250	2.244.250	—54.000
SÁTORALJAÚJHELY	147.913.906	0	147.857.206	147.857.206	—56.700
SELYEB	3.330.950	0	3.330.950	3.330.950	0
SEMJÉN	393.250	0	394.950	394.950	1.700
SERÉNYFALVA	1.393.000	—3.400	1.288.200	1.288.200	—101.400
SÓSTÓFALVA	489.100	0	489.100	489.100	0
SZAKÁLD	182.300	—87.200	95.100	95.100	0
SZALASZEND	3.626.200	0	3.626.200	3.626.200	0
SZALONNA	880.500	0	880.500	880.500	0
SZEGI	90.300	0	90.300	90.300	0
SZEGILONG	50.250	0	50.250	50.250	0

A HELYI ÖNKORMÁNYZATOK 1999. ÉVI TERVEZETT–TÉNYLEGES NORMATÍV MÓDON ELOSZTOTT, KÖTÖTT FELHASZNÁLÁSÚ TÁMOGATÁSOK ELSZÁMOLÁSA
 BORSOD-ABAÚJ-ZEMPLÉN MEGYE

Megyekód: 05

Önkormányzat	Kötött felhasználású támogatások összesen				
	Normatív állami hozzájárulás összesen				
	Tervezett	Évközi változás	Tényleges	Felhasznált	Eltérés
SZEMERE	6.001.750	—424.000	5.461.150	5.461.150	—116.600
SZENDRO	70.547.169	0	70.694.369	70.694.369	147.200
SZENDROLÁD	7.772.800	0	7.772.800	7.772.800	0
SZENTISTVÁN	1.246.250	0	1.251.350	1.251.350	5.100
SZERENCS	122.712.873	0	122.712.873	122.712.873	0
SZIKSZÓ	7.507.550	—234.000	6.955.250	6.955.250	—318.300
SZIN	6.686.600	0	6.686.600	6.686.600	0
SZIRMABESENYO	2.030.600	0	2.030.600	2.030.600	0
SZOMOLYA	1.007.850	0	1.019.750	931.294	—76.556
SZÖGLIGET	403.900	0	403.900	403.900	0
SZUHAKÁLLÓ	1.031.750	0	1.427.750	1.427.750	396.000
SZUHOGY	2.178.200	0	2.252.200	2.252.200	74.000
TAKTABÁJ	3.004.200	0	3.004.200	3.004.200	0
TAKTAHARKÁNY	7.908.150	0	7.921.300	7.921.300	13.150
TAKTAKENÉZ	3.511.350	0	3.497.150	3.497.150	—14.200
TAKTASZADA	5.902.350	—6.800	5.693.550	5.693.550	—202.000
TARCAL	1.701.700	0	1.725.500	1.725.500	23.800
TARD	800.800	0	800.800	800.800	0
TARDONA	732.600	0	732.600	732.600	0
TÁLLYA	2.334.100	0	2.325.600	2.325.600	—8.500
TELKIBÁNYA	345.900	0	345.900	345.900	0
TIBOLDDARÓC	1.027.800	0	744.400	744.400	—283.400
TISZABÁBOLNA	378.400	—9.750	370.350	370.350	1.700
TISZACSERMELY	367.050	—141.000	236.250	236.250	10.200
TISZADOROGMA	290.550	—1.700	279.100	279.100	—9.750
TISZAKARÁD	7.447.450	—17.000	8.260.450	8.205.471	775.021
TISZAKESZI	5.425.700	—3.826.000	1.599.700	1.599.700	0
TISZALADÁNY	542.750	0	542.750	542.750	0
TISZALÚC	3.615.450	0	3.600.150	3.600.150	—15.300
TISZAPALKONYA	2.282.450	0	2.287.550	2.287.550	5.100

A HELYI ÖNKORMÁNYZATOK 1999. ÉVI TERVEZETT-TÉNYLEGES NORMATÍV MÓDON ELOSZTOTT, KÖTÖTT FELHASZNÁLÁSÚ TÁMOGATÁSOK ELSZÁMOLÁSA
CSONGRÁD MEGYE

Megyekód: 06

Önkormányzat	Nemzeti-etnikai kisebbségi program szerinti nevelés és két tannyelvű oktatás					Pedagógus szakvizsga és továbbképzés				
	Állami hozzájárulás, Ft					Állami hozzájárulás, Ft				
	Tervezett	Évközi változás	Tényleges	Felhasznált	Eltérés	Tervezett	Évközi változás	Tényleges	Felhasznált	Eltérés
MEGYEI ÖNKORMÁNYZAT	0	0	0	0	0	3.989.400	0	3.989.400	3.945.800	—43.600
ALGYÓ	0	0	0	0	0	959.200	0	959.200	944.000	—15.200
APÁTFALVA	2.114.000	0	2.110.000	2.110.000	—4.000	872.000	0	893.800	893.800	21.800
ÁRPÁDHALOM	0	0	0	0	0	218.000	0	218.000	218.000	0
ÁSOTTHALOM	0	0	0	0	0	1.264.400	0	1.002.800	1.002.800	—261.600
BAKS	2.189.000	0	2.216.000	2.216.000	27.000	610.400	0	545.000	545.000	—65.400
BALÁSTYA	0	0	0	0	0	719.400	0	719.400	719.400	0
BORDÁNY	0	0	0	0	0	872.000	0	872.000	872.000	0
CSANÁDALBERTI	1.843.000	0	1.870.000	0	—1.843.000	239.800	0	239.800	239.800	0
CSANÁDPALOTA	0	0	0	0	0	937.400	0	937.400	937.400	0
CSANYTELEK	0	0	0	0	0	654.000	0	654.000	654.000	0
CSENGELE	0	0	0	0	0	436.000	0	436.000	436.000	0
CSONGRÁD	2.243.000	0	2.138.000	2.138.000	—105.000	8.414.800	0	8.327.600	8.327.600	—87.200
DEREKEGYHÁZ	0	0	0	0	0	392.400	0	370.600	370.600	—21.800
DESZK	1.038.000	0	1.372.000	1.372.000	334.000	872.000	0	872.000	872.000	0
DOMASZÉK	0	0	0	0	0	697.600	0	697.600	697.600	0
DÓC	0	0	0	0	0	239.800	0	261.600	239.800	0
EPERJES	0	0	0	0	0	196.200	0	196.200	196.200	0
FÁBIÁNSEBESTYÉN	0	0	0	0	0	566.800	0	566.800	566.800	0
FELGYÓ	0	0	0	0	0	479.600	0	479.600	479.600	0
FERENCSZÁLLÁS	0	0	0	0	0	65.400	0	65.400	65.400	0
FORRÁSKÚT	0	0	0	0	0	566.800	0	566.800	566.800	0
FÖLDEÁK	0	0	0	0	0	806.600	0	806.600	806.600	0
HÓDMEZOVÁSÁRHELY	1.312.000	0	1.312.000	1.312.000	0	19.118.600	0	19.118.600	19.118.600	0
KIRÁLYHEGYES	0	0	0	0	0	283.400	0	283.400	283.400	0
KISTELEK	0	0	0	0	0	3.073.800	—43.600	3.030.200	3.030.200	0
KISZOMBOR	0	0	0	0	0	1.024.600	0	1.024.600	1.024.600	0

A HELYI ÖNKORMÁNYZATOK 1999. ÉVI TERVEZETT-TÉNYLEGES NORMATÍV MÓDON ELOSZTOTT, KÖTÖTT FELHASZNÁLÁSÚ TÁMOGATÁSOK ELSZÁMOLÁSA
 CSONGRÁD MEGYE

Megyekód: 06

Önkormányzat	Nemzeti-etnikai kisebbségi program szerinti nevelés és két tannyelvű oktatás					Pedagógus szakvizsga és továbbképzés				
	Állami hozzájárulás, Ft					Állami hozzájárulás, Ft				
	Tervezett	Évközi változás	Tényleges	Felhasznált	Eltérés	Tervezett	Évközi változás	Tényleges	Felhasznált	Eltérés
KLÁRAFALVA	0	0	0	0	0	87.200	0	87.200	87.200	0
KÖVEGY	0	0	0	0	0	21.800	0	21.800	21.800	0
KÜBEKHÁZA	0	0	0	0	0	348.800	0	348.800	348.800	0
MAGYARCSANÁD	6.603.000	0	6.828.000	6.828.000	225.000	414.200	0	414.200	414.200	0
MAKÓ	2.643.000	0	2.643.000	2.643.000	0	8.436.600	0	8.567.400	8.567.400	130.800
MAROSLELE	0	0	0	0	0	501.400	0	501.400	501.400	0
MÁRTÉLY	0	0	0	0	0	392.400	0	392.400	392.400	0
MINDSZENT	1.761.000	0	2.091.000	2.091.000	330.000	1.918.400	0	1.896.600	1.896.600	—21.800
MÓRAHALOM	0	0	0	0	0	1.351.600	0	1.395.200	1.395.200	43.600
NAGYÉR	0	0	0	0	0	109.000	0	109.000	109.000	0
NAGYLAK	0	0	0	0	0	174.400	0	174.400	174.400	0
NAGYMÁGOCS	0	0	0	0	0	675.800	0	675.800	490.549	—185.251
NAGYTÖKE	0	0	0	0	0	43.600	0	43.600	43.600	0
ÓFÖLDEÁK	0	0	0	0	0	65.400	0	65.400	65.400	0
ÓPUSZTASZER	0	0	0	0	0	501.400	0	501.400	501.400	0
ÖTTÖMÖS	0	0	0	0	0	436.000	0	436.000	436.000	0
PITVAROS	3.407.000	0	3.147.000	3.147.000	—260.000	566.800	0	196.200	196.200	—370.600
PUSZTAMÉRGES	0	0	0	0	0	872.000	0	872.000	872.000	0
PUSZTASZER	0	0	0	0	0	392.400	0	392.400	392.400	0
RÖSZKE	0	0	0	0	0	719.400	—21.800	697.600	697.600	0
RUZSA	0	0	0	0	0	893.800	0	850.200	850.200	—43.600
SÁNDORFALVA	0	0	0	0	0	1.613.200	0	1.613.200	1.613.200	0
SZATYMAZ	0	0	0	0	0	893.800	0	893.800	893.800	0
SZEGED	25.404.000	0	26.770.000	26.770.000	1.366.000	60.822.000	0	60.429.600	60.429.600	—392.400
SZEGVÁR	0	0	0	0	0	1.155.400	0	1.155.400	1.155.400	0
SZENTES	4.655.000	0	4.655.000	4.655.000	0	11.772.000	0	11.881.000	11.881.000	109.000
SZÉKKUTAS	0	0	0	0	0	741.200	0	741.200	741.200	0

A HELYI ÖNKORMÁNYZATOK 1999. ÉVI TERVEZETT–TÉNYLEGES NORMATÍV MÓDON ELOSZTOTT, KÖTÖTT FELHASZNÁLÁSÚ TÁMOGATÁSOK ELSZÁMOLÁSA
CSONGRÁD MEGYE

Megyekód: 06

Önkormányzat	Pedagógusok szakkönyvvásárlása					Tanulók tankönyvvásárlása				
	Állami hozzájárulás, Ft					Állami hozzájárulás, Ft				
	Tervezett	Évközi változás	Tényleges	Felhasznált	Eltérés	Tervezett	Évközi változás	Tényleges	Felhasznált	Eltérés
MEGYEI ÖNKORMÁNYZAT	1.755.000	0	1.755.000	1.706.250	—48.750	1.227.400	0	1.227.400	1.227.400	0
ALGYÓ	429.000	0	429.000	429.000	0	569.500	0	569.500	569.479	—21
APÁTFALVA	390.000	0	399.750	399.750	9.750	489.600	0	484.500	484.500	—5.100
ÁRPÁDHALOM	97.500	0	97.500	97.500	0	93.500	0	93.500	93.500	0
ÁSOTTHALOM	565.500	0	409.500	409.500	—156.000	605.200	0	595.000	595.000	—10.200
BAKS	273.000	0	243.750	243.750	—29.250	365.500	0	363.800	363.800	—1.700
BALÁSTYA	321.750	0	321.750	321.750	0	510.000	0	510.000	510.000	0
BORDÁNY	390.000	0	390.000	390.000	0	567.800	0	567.800	567.800	0
CSANÁDALBERTI	107.250	0	107.250	0	—107.250	78.200	0	78.200	0	—78.200
CSANÁDPALOTA	399.750	0	399.750	399.750	0	617.100	0	617.100	617.100	0
CSANYTELEK	282.750	—39.000	243.750	238.062	—5.688	370.600	—25.500	365.500	365.500	20.400
CSENGELE	195.000	0	195.000	195.000	0	290.700	—1.700	289.000	289.000	0
CSONGRÁD	3.744.000	0	3.724.500	3.724.500	—19.500	5.744.300	0	5.756.200	5.756.200	11.900
DEREKEGYHÁZ	165.750	0	165.750	165.750	0	217.600	0	214.200	214.200	—3.400
DESZK	390.000	—48.750	341.250	341.250	0	453.900	—1.700	455.600	455.600	3.400
DOMASZÉK	312.000	0	312.000	312.000	0	510.000	0	511.700	511.700	1.700
DÓC	97.500	0	117.000	97.500	0	163.200	0	161.500	161.500	—1.700
EPERJES	87.750	0	87.750	87.750	0	100.300	—5.100	95.200	95.200	0
FÁBIÁNSEBESTYÉN	243.750	—19.500	224.250	224.250	0	357.000	—8.500	348.500	348.500	0
FELGYÓ	214.500	0	214.500	214.500	0	241.400	0	241.400	241.400	0
FERENCSZÁLLÁS	29.250	0	29.250	29.250	0	37.400	0	37.400	37.400	0
FORRÁSKÚT	253.500	0	253.500	253.500	0	385.900	0	391.000	391.000	5.100
FÖLDEÁK	360.750	0	302.250	302.250	—58.500	557.600	0	574.600	574.600	17.000
HÓDMEZOVÁSÁRHELY	8.472.750	0	8.502.000	8.502.000	29.250	13.622.100	0	12.943.800	12.943.800	—678.300
KIRÁLYHEGYES	126.750	0	126.750	0	—126.750	129.200	—22.100	98.600	0	—107.100
KISTELEK	1.374.750	—19.500	1.316.250	1.316.250	—39.000	1.774.800	—74.800	1.698.300	1.698.300	—1.700
KISZOMBOR	448.500	0	448.500	448.500	0	748.000	0	717.400	717.400	—30.600

A HELYI ÖNKORMÁNYZATOK 1999. ÉVI TERVEZETT-TÉNYLEGES NORMATÍV MÓDON ELOSZTOTT, KÖTÖTT FELHASZNÁLÁSÚ TÁMOGATÁSOK ELSZÁMOLÁSA
 CSONGRÁD MEGYE

Megye kód: 06

Önkormányzat	Pedagógusok szakkönyvvásárlása					Tanulók tankönyvvásárlása				
	Állami hozzájárulás, Ft					Állami hozzájárulás, Ft				
	Tervezett	Évközi változás	Tényleges	Felhasznált	Eltérés	Tervezett	Évközi változás	Tényleges	Felhasznált	Eltérés
KLÁRAFALVA	39.000	0	39.000	39.000	0	25.500	—3.400	22.100	22.100	0
KÖVEGY	9.750	0	9.750	9.750	0	0	0	0	0	0
KÜBEKHÁZA	156.000	0	156.000	156.000	0	221.000	0	221.000	221.000	0
MAGYARCSANÁD	185.250	0	185.250	185.250	0	202.300	0	188.700	188.700	—13.600
MAKÓ	3.861.000	—48.750	3.812.250	3.812.250	0	6.307.000	0	6.721.800	6.721.800	414.800
MAROSLELE	224.250	0	224.250	224.250	0	368.900	0	370.600	370.600	1.700
MÁRTÉLY	175.500	0	175.500	175.500	0	219.300	0	219.300	219.300	0
MINDSZENT	858.000	0	848.250	848.250	—9.750	1.234.200	0	1.225.700	1.225.700	—8.500
MÓRAHALOM	614.250	0	594.750	594.750	—19.500	884.000	—17.000	895.900	895.900	28.900
NAGYÉR	48.750	0	48.750	48.750	0	42.500	0	39.100	39.100	—3.400
NAGYLAK	78.000	0	78.000	78.000	0	64.600	—10.200	59.500	59.500	5.100
NAGYMÁGOCS	302.250	0	302.250	281.126	—21.124	453.900	0	450.500	450.500	—3.400
NAGYTÖKE	19.500	0	19.500	19.500	0	0	0	0	0	0
ÓFÖLDEÁK	29.250	0	29.250	29.250	0	30.600	0	25.500	25.500	—5.100
ÓPUSZTASZER	224.250	—9.750	214.500	214.500	0	258.400	0	258.400	258.400	0
ÖTTÖMÖS	195.000	0	185.250	185.250	—9.750	139.400	0	141.100	141.100	1.700
PITVAROS	243.750	0	243.750	243.750	0	323.000	0	340.000	340.000	17.000
PUSZTAMÉRGES	380.250	0	331.500	331.500	—48.750	535.500	0	581.400	581.400	45.900
PUSZTASZER	175.500	0	175.500	175.500	0	266.900	—5.100	261.800	261.800	0
RÖSZKE	312.000	0	302.250	302.250	—9.750	409.700	—15.300	421.600	421.600	27.200
RUZSA	399.750	0	341.250	341.250	—58.500	406.300	0	396.100	396.100	—10.200
SÁNDORFALVA	721.500	0	731.250	731.250	9.750	1.309.000	0	1.278.400	1.278.400	—30.600
SZATYMAZ	399.750	0	399.750	399.750	0	569.500	—11.900	557.600	557.600	0
SZEGED	26.958.750	0	27.056.250	27.056.250	97.500	45.123.100	0	43.387.400	43.387.400	—1.735.700
SZEGVÁR	516.750	—29.250	487.500	481.001	—6.499	816.000	0	816.000	804.100	—11.900
SZENTES	5.245.500	0	5.167.500	5.153.025	—92.475	7.617.700	0	7.478.300	7.476.806	—140.894
SZÉKKUTAS	331.500	—9.750	321.750	321.750	0	450.500	—6.800	443.700	443.700	0

A HELYI ÖNKORMÁNYZATOK 1999. ÉVI TERVEZETT-TÉNYLEGES NORMATÍV MÓDON ELOSZTOTT, KÖTÖTT FELHASZNÁLÁSÚ TÁMOGATÁSOK ELSZÁMOLÁSA
CSONGRÁD MEGYE

Megyekód: 06

Önkormányzat	Érettségi és szakvizsgadíjak					Fővárosi és megyei közalapítványok szakmai tevékenysége				
	Állami hozzájárulás, Ft					Állami hozzájárulás, Ft				
	Tervezett	Évközi változás	Tényleges	Felhasznált	Eltérés	Tervezett	Évközi változás	Tényleges	Felhasznált	Eltérés
MEGYEI ÖNKORMÁNYZAT	6.930.480	0	6.930.480	5.283.880	—1.646.600	49.423.800	0	49.423.800	49.423.800	0
ALGYÓ	0	0	0	0	0	0	0	0	0	0
APÁTFALVA	0	0	0	0	0	0	0	0	0	0
ÁRPÁDHALOM	0	0	0	0	0	0	0	0	0	0
ÁSOTTHALOM	0	0	0	0	0	0	0	0	0	0
BAKS	0	0	0	0	0	0	0	0	0	0
BALÁSTYA	0	0	0	0	0	0	0	0	0	0
BORDÁNY	0	0	0	0	0	0	0	0	0	0
CSANÁDALBERTI	0	0	0	0	0	0	0	0	0	0
CSANÁDPALOTA	0	0	0	0	0	0	0	0	0	0
CSANYTELEK	0	0	0	0	0	0	0	0	0	0
CSENGELE	0	0	0	0	0	0	0	0	0	0
CSONGRÁD	0	0	0	0	0	0	0	0	0	0
DEREKEGYHÁZ	0	0	0	0	0	0	0	0	0	0
DESZK	0	0	0	0	0	0	0	0	0	0
DOMASZÉK	0	0	0	0	0	0	0	0	0	0
DÓC	0	0	0	0	0	0	0	0	0	0
EPERJES	0	0	0	0	0	0	0	0	0	0
FÁBIÁNSEBESTYÉN	0	0	0	0	0	0	0	0	0	0
FELGYÓ	0	0	0	0	0	0	0	0	0	0
FERENCSZÁLLÁS	0	0	0	0	0	0	0	0	0	0
FORRÁSKÚT	0	0	0	0	0	0	0	0	0	0
FÖLDEÁK	0	0	0	0	0	0	0	0	0	0
HÓDMEZOVÁSÁRHELY	3.017.000	0	2.965.280	2.965.280	—51.720	0	0	0	0	0
KIRÁLYHEGYES	0	0	0	0	0	0	0	0	0	0
KISTELEK	0	0	0	0	0	0	0	0	0	0
KISZOMBOR	0	0	0	0	0	0	0	0	0	0

A HELYI ÖNKORMÁNYZATOK 1999. ÉVI TERVEZETT-TÉNYLEGES NORMATÍV MÓDON ELOSZTOTT, KÖTÖTT FELHASZNÁLÁSÚ TÁMOGATÁSOK ELSZÁMOLÁSA
 CSONGRÁD MEGYE

Megyekód: 06

Önkormányzat	Érettségi és szakvizsgadíjak					Fővárosi és megyei közalapítványok szakmai tevékenysége				
	Állami hozzájárulás, Ft					Állami hozzájárulás, Ft				
	Tervezett	Évközi változás	Tényleges	Felhasznált	Eltérés	Tervezett	Évközi változás	Tényleges	Felhasznált	Eltérés
KLÁRAFALVA	0	0	0	0	0	0	0	0	0	0
KÖVEGY	0	0	0	0	0	0	0	0	0	0
KÜBEKHÁZA	0	0	0	0	0	0	0	0	0	0
MAGYARCSANÁD	0	0	0	0	0	0	0	0	0	0
MAKÓ	0	0	0	0	0	0	0	0	0	0
MAROSLELE	0	0	0	0	0	0	0	0	0	0
MÁRTÉLY	0	0	0	0	0	0	0	0	0	0
MINDSZENT	0	0	0	0	0	0	0	0	0	0
MÓRAHALOM	0	0	0	0	0	0	0	0	0	0
NAGYÉR	0	0	0	0	0	0	0	0	0	0
NAGYLAK	0	0	0	0	0	0	0	0	0	0
NAGYMÁGOCS	0	0	0	0	0	0	0	0	0	0
NAGYTÓKE	0	0	0	0	0	0	0	0	0	0
ÓFÖLDEÁK	0	0	0	0	0	0	0	0	0	0
ÓPUSZTASZER	0	0	0	0	0	0	0	0	0	0
ÖTTÖMÖS	0	0	0	0	0	0	0	0	0	0
PITVAROS	0	0	0	0	0	0	0	0	0	0
PUSZTAMÉRGES	0	0	0	0	0	0	0	0	0	0
PUSZTASZER	0	0	0	0	0	0	0	0	0	0
RŐSZKE	0	0	0	0	0	0	0	0	0	0
RUZSA	0	0	0	0	0	0	0	0	0	0
SÁNDORFALVA	0	0	0	0	0	0	0	0	0	0
SZATYMAZ	0	0	0	0	0	0	0	0	0	0
SZEGED	15.833.216	0	14.960.872	14.960.872	—872.344	0	0	0	0	0
SZEGVÁR	0	0	0	0	0	0	0	0	0	0
SZENTES	0	0	0	0	0	0	0	0	0	0
SZÉKKUTAS	0	0	0	0	0	0	0	0	0	0

A HELYI ÖNKORMÁNYZATOK 1999. ÉVI TERVEZETT–TÉNYLEGES NORMATÍV MÓDON ELOSZTOTT, KÖTÖTT FELHASZNÁLÁSÚ TÁMOGATÁSOK ELSZÁMOLÁSA
 CSONGRÁD MEGYE Megyekód: 06

Önkormányzat	Érettségi és szakvizsgadíjak					Fővárosi és megyei közalapítványok szakmai tevékenysége				
	Állami hozzájárulás, Ft					Állami hozzájárulás, Ft				
	Tervezett	Évközi változás	Tényleges	Felhasznált	Eltérés	Tervezett	Évközi változás	Tényleges	Felhasznált	Eltérés
TISZASZIGET	0	0	0	0	0	0	0	0	0	0
TÖMÖRKÉNY	0	0	0	0	0	0	0	0	0	0
ÚJSZENTIVÁN	0	0	0	0	0	0	0	0	0	0
ÜLLÉS	0	0	0	0	0	0	0	0	0	0
ZÁKÁNYSZÉK	0	0	0	0	0	0	0	0	0	0
ZSOMBÓ	0	0	0	0	0	0	0	0	0	0
MEGYE ÖNKORM. ÖSSZ.	25.780.696	0	24.856.632	23.210.032	—2.570.664	49.423.800	0	49.423.800	49.423.800	0

A HELYI ÖNKORMÁNYZATOK 1999. ÉVI TERVEZETT-TÉNYLEGES NORMATÍV MÓDON ELOSZTOTT, KÖTÖTT FELHASZNÁLÁSÚ TÁMOGATÁSOK ELSZÁMOLÁSA
 CSONGRÁD MEGYE

Megyekód: 06

Önkormányzat	Pedagógiai szakszolgálatok tevékenysége					Tűzoltóságok kötött felhasználású támogatása				
	Állami hozzájárulás, Ft					Állami hozzájárulás, Ft				
	Tervezett	Évközi változás	Tényleges	Felhasznált	Eltérés	Tervezett	Évközi változás	Tényleges	Felhasznált	Eltérés
MEGYEI ÖNKORMÁNYZAT	25.604.576	0	25.604.576	25.604.576	0	0	0	0	0	0
ALGYÓ	0	0	0	0	0	0	0	0	0	0
APÁTFALVA	0	0	0	0	0	0	0	0	0	0
ÁRPÁDHALOM	0	0	0	0	0	0	0	0	0	0
ÁSOTTHALOM	0	0	0	0	0	0	0	0	0	0
BAKS	0	0	0	0	0	0	0	0	0	0
BALÁSTYA	0	0	0	0	0	0	0	0	0	0
BORDÁNY	0	0	0	0	0	0	0	0	0	0
CSANÁDALBERTI	0	0	0	0	0	0	0	0	0	0
CSANÁDPALOTA	0	0	0	0	0	0	0	0	0	0
CSANYTELEK	0	0	0	0	0	0	0	0	0	0
CSENGELE	0	0	0	0	0	0	0	0	0	0
CSONGRÁD	0	0	0	0	0	59.113.730	0	59.113.730	59.113.730	0
DEREKEGYHÁZ	0	0	0	0	0	0	0	0	0	0
DESZK	0	0	0	0	0	0	0	0	0	0
DOMASZÉK	0	0	0	0	0	0	0	0	0	0
DÓC	0	0	0	0	0	0	0	0	0	0
EPERJES	0	0	0	0	0	0	0	0	0	0
FÁBIÁNSEBESTYÉN	0	0	0	0	0	0	0	0	0	0
FELGYÓ	0	0	0	0	0	0	0	0	0	0
FERENCZÁLLÁS	0	0	0	0	0	0	0	0	0	0
FORRÁSKÚT	0	0	0	0	0	0	0	0	0	0
FÖLDEÁK	0	0	0	0	0	0	0	0	0	0
HÓDMEZOVÁSÁRHELY	0	0	0	0	0	112.142.471	0	112.142.471	112.142.471	0
KIRÁLYHEGYES	0	0	0	0	0	0	0	0	0	0
KISTELEK	0	0	0	0	0	0	0	0	0	0
KISZOMBOR	0	0	0	0	0	0	0	0	0	0

A HELYI ÖNKORMÁNYZATOK 1999. ÉVI TERVEZETT-TÉNYLEGES NORMATÍV MÓDON ELOSZTOTT, KÖTÖTT FELHASZNÁLÁSÚ TÁMOGATÁSOK ELSZÁMOLÁSA
 CSONGRÁD MEGYE

Megyekód: 06

Önkormányzat	Pedagógiai szakszolgálatok tevékenysége					Tűzoltóságok kötött felhasználású támogatása				
	Állami hozzájárulás, Ft					Állami hozzájárulás, Ft				
	Tervezett	Évközi változás	Tényleges	Felhasznált	Eltérés	Tervezett	Évközi változás	Tényleges	Felhasznált	Eltérés
KLÁRAFALVA	0	0	0	0	0	0	0	0	0	0
KÖVEGY	0	0	0	0	0	0	0	0	0	0
KÜBEKHÁZA	0	0	0	0	0	0	0	0	0	0
MAGYARCSANÁD	0	0	0	0	0	0	0	0	0	0
MAKÓ	0	0	0	0	0	101.976.318	0	101.976.318	101.976.318	0
MAROSLELE	0	0	0	0	0	0	0	0	0	0
MÁRTÉLY	0	0	0	0	0	0	0	0	0	0
MINDSZENT	0	0	0	0	0	0	0	0	0	0
MÓRAHALOM	0	0	0	0	0	0	0	0	0	0
NAGYÉR	0	0	0	0	0	0	0	0	0	0
NAGYLAK	0	0	0	0	0	0	0	0	0	0
NAGYMÁGOCS	0	0	0	0	0	0	0	0	0	0
NAGYTÓKE	0	0	0	0	0	0	0	0	0	0
ÓFÖLDEÁK	0	0	0	0	0	0	0	0	0	0
ÓPUSZTASZER	0	0	0	0	0	0	0	0	0	0
ÖTTÖMÖS	0	0	0	0	0	0	0	0	0	0
PITVAROS	0	0	0	0	0	0	0	0	0	0
PUSZTAMÉRGES	0	0	0	0	0	0	0	0	0	0
PUSZTASZER	0	0	0	0	0	0	0	0	0	0
RŐSZKE	0	0	0	0	0	0	0	0	0	0
RUZSA	0	0	0	0	0	0	0	0	0	0
SÁNDORFALVA	0	0	0	0	0	0	0	0	0	0
SZATYMAZ	0	0	0	0	0	0	0	0	0	0
SZEGED	0	0	0	0	0	281.648.892	0	281.861.892	281.861.892	213.000
SZEGVÁR	0	0	0	0	0	0	0	0	0	0
SZENTES	0	0	0	0	0	112.826.282	0	112.826.282	112.826.282	0
SZÉKKUTAS	0	0	0	0	0	0	0	0	0	0

A HELYI ÖNKORMÁNYZATOK 1999. ÉVI TERVEZETT-TÉNYLEGES NORMATÍV MÓDON ELOSZTOTT, KÖTÖTT FELHASZNÁLÁSÚ TÁMOGATÁSOK ELSZÁMOLÁSA
 CSONGRÁD MEGYE Megyekód: 06

Önkormányzat	Pedagógiai szakszolgálatok tevékenysége					Tűzoltóságok kötött felhasználású támogatása				
	Állami hozzájárulás, Ft					Állami hozzájárulás, Ft				
	Tervezett	Évközi változás	Tényleges	Felhasznált	Eltérés	Tervezett	Évközi változás	Tényleges	Felhasznált	Eltérés
TISZASZIGET	0	0	0	0	0	0	0	0	0	0
TÖMÖRKÉNY	0	0	0	0	0	0	0	0	0	0
ÚJSZENTIVÁN	0	0	0	0	0	0	0	0	0	0
ÜLLÉS	0	0	0	0	0	0	0	0	0	0
ZÁKÁNYSZÉK	0	0	0	0	0	0	0	0	0	0
ZSOMBÓ	0	0	0	0	0	0	0	0	0	0
MEGYE ÖNKORM. ÖSSZ.	25.604.576	0	25.604.576	25.604.576	0	667.707.693	0	667.920.693	667.920.693	213.000

A HELYI ÖNKORMÁNYZATOK 1999. ÉVI TERVEZETT-TÉNYLEGES NORMATÍV MÓDON ELOSZTOTT, KÖTÖTT FELHASZNÁLÁSÚ TÁMOGATÁSOK ELSZÁMOLÁSA
 CSONGRÁD MEGYE

Megyekód: 06

Önkormányzat	Kötött felhasználású támogatások összesen				
	Normatív állami hozzájárulás összesen				
	Tervezett	Évközi változás	Tényleges	Felhasznált	Eltérés
MEGYEI ÖNKORMÁNYZAT	88.930.656	0	88.930.656	87.191.706	—1.738.950
ALGYÓ	1.957.700	0	1.957.700	1.942.479	—15.221
APÁTFALVA	3.865.600	0	3.888.050	3.888.050	22.450
ÁRPÁDHALOM	409.000	0	409.000	409.000	0
ÁSOTTHALOM	2.435.100	0	2.007.300	2.007.300	—427.800
BAKS	3.437.900	0	3.368.550	3.368.550	—69.350
BALÁSTYA	1.551.150	0	1.551.150	1.551.150	0
BORDÁNY	1.829.800	0	1.829.800	1.829.800	0
CSANÁDALBERTI	2.268.250	0	2.295.250	239.800	—2.028.450
CSANÁDPALOTA	1.954.250	0	1.954.250	1.954.250	0
CSANYTELEK	1.307.350	—64.500	1.263.250	1.257.562	14.712
CSENGELE	921.700	—1.700	920.000	920.000	0
CSONGRÁD	79.259.830	0	79.060.030	79.060.030	—199.800
DEREKEGYHÁZ	775.750	0	750.550	750.550	—25.200
DESZK	2.753.900	—50.450	3.040.850	3.040.850	337.400
DOMASZÉK	1.519.600	0	1.521.300	1.521.300	1.700
DÓC	500.500	0	540.100	498.800	—1.700
EPERJES	384.250	—5.100	379.150	379.150	0
FÁBIÁNSEBESTYÉN	1.167.550	—28.000	1.139.550	1.139.550	0
FELGYÓ	935.500	0	935.500	935.500	0
FERENCSZÁLLÁS	132.050	0	132.050	132.050	0
FORRÁSKÚT	1.206.200	0	1.211.300	1.211.300	5.100
FÖLDEÁK	1.724.950	0	1.683.450	1.683.450	—41.500
HÓDMEZOVÁSÁRHELY	157.684.921	0	156.984.151	156.984.151	—700.770
KIRÁLYHEGYES	539.350	—22.100	508.750	283.400	—233.850
KISTELEK	6.223.350	—137.900	6.044.750	6.044.750	—40.700
KISZOMBOR	2.221.100	0	2.190.500	2.190.500	—30.600

A HELYI ÖNKORMÁNYZATOK 1999. ÉVI TERVEZETT-TÉNYLEGES NORMATÍV MÓDON ELOSZTOTT, KÖTÖTT FELHASZNÁLÁSÚ TÁMOGATÁSOK ELSZÁMOLÁSA
 CSONGRÁD MEGYE

Megyekód: 06

Önkormányzat	Kötött felhasználású támogatások összesen				
	Normatív állami hozzájárulás összesen				
	Tervezett	Évközi változás	Tényleges	Felhasznált	Eltérés
KLÁRAFALVA	151.700	—3.400	148.300	148.300	0
KÖVEGY	31.550	0	31.550	31.550	0
KÜBEKHÁZA	725.800	0	725.800	725.800	0
MAGYARCSANÁD	7.404.750	0	7.616.150	7.616.150	211.400
MAKÓ	123.223.918	—48.750	123.720.768	123.720.768	545.600
MAROSLELE	1.094.550	0	1.096.250	1.096.250	1.700
MÁRTÉLY	787.200	0	787.200	787.200	0
MINDSZENT	5.771.600	0	6.061.550	6.061.550	289.950
MÓRAHALOM	2.849.850	—17.000	2.885.850	2.885.850	53.000
NAGYÉR	200.250	0	196.850	196.850	—3.400
NAGYLAK	317.000	—10.200	311.900	311.900	5.100
NAGYMÁGOCS	1.431.950	0	1.428.550	1.222.175	—209.775
NAGYTÓKE	63.100	0	63.100	63.100	0
ÓFÖLDEÁK	125.250	0	120.150	120.150	—5.100
ÓPUSZTASZER	984.050	—9.750	974.300	974.300	0
ÖTTÖMÖS	770.400	0	762.350	762.350	—8.050
PITVAROS	4.540.550	0	3.926.950	3.926.950	—613.600
PUSZTAMÉRGES	1.787.750	0	1.784.900	1.784.900	—2.850
PUSZTASZER	834.800	—5.100	829.700	829.700	0
RŐSZKE	1.441.100	—37.100	1.421.450	1.421.450	17.450
RUZSA	1.699.850	0	1.587.550	1.587.550	—112.300
SÁNDORFALVA	3.643.700	0	3.622.850	3.622.850	—20.850
SZATYMAZ	1.863.050	—11.900	1.851.150	1.851.150	0
SZEGED	455.789.958	0	454.466.014	454.466.014	—1.323.944
SZEGVÁR	2.488.150	—29.250	2.458.900	2.440.501	—18.399
SZENTES	142.116.482	0	142.008.082	141.992.113	—124.369
SZÉKKUTAS	1.523.200	—16.550	1.506.650	1.506.650	0

A HELYI ÖNKORMÁNYZATOK 1999. ÉVI TERVEZETT-TÉNYLEGES NORMATÍV MÓDON ELOSZTOTT, KÖTÖTT FELHASZNÁLÁSÚ TÁMOGATÁSOK ELSZÁMOLÁSA
 FEJÉR MEGYE

Megyekód: 07

Önkormányzat	Nemzeti-etnikai kisebbségi program szerinti nevelés és két tannyelvű oktatás					Pedagógus szakvizsga és továbbképzés				
	Állami hozzájárulás, Ft					Állami hozzájárulás, Ft				
	Tervezett	Évközi változás	Tényleges	Felhasznált	Eltérés	Tervezett	Évközi változás	Tényleges	Felhasznált	Eltérés
MEGYEI ÖNKORMÁNYZAT	2.144.000	0	1.952.000	1.952.000	—192.000	10.028.000	0	9.657.400	9.657.400	—370.600
ABA	0	0	0	0	0	1.090.000	0	1.133.600	1.133.600	43.600
ADONY	0	0	0	0	0	697.600	0	697.600	697.600	0
ALAP	0	0	0	0	0	545.000	0	545.000	545.000	0
ALCSÚTDOBOZ	0	0	0	0	0	414.200	0	414.200	414.200	0
ALSÓSZENTIVÁN	0	0	0	0	0	196.200	0	196.200	196.200	0
BAKONYCSERNYE	0	0	0	0	0	806.600	0	806.600	806.600	0
BARACS	0	0	0	0	0	523.200	0	523.200	523.200	0
BARACSKA	0	0	0	0	0	632.200	0	632.200	632.200	0
BELOIANNISZ	6.088.000	0	6.135.000	6.088.000	0	283.400	0	283.400	283.400	0
BESNYO	0	0	0	0	0	414.200	0	414.200	414.200	0
BICSKE	0	0	0	0	0	2.637.800	0	2.834.000	2.834.000	196.200
BODAJK	11.102.000	0	11.180.000	11.180.000	78.000	893.800	0	893.800	893.800	0
CECE	0	0	0	0	0	828.400	0	828.400	828.400	0
CSABDI	0	0	0	0	0	348.800	0	348.800	348.800	0
CSÁKBERÉNY	0	0	0	0	0	348.800	0	348.800	348.800	0
CSÁKVÁR	0	0	0	0	0	1.329.800	0	1.329.800	1.197.504	—132.296
CSÓKAKO	0	0	0	0	0	305.200	0	305.200	305.200	0
CSÓR	0	0	0	0	0	370.600	0	283.400	283.400	—87.200
CSOSZ	0	0	0	0	0	370.600	0	305.200	305.200	—65.400
DÉG	0	0	0	0	0	719.400	—43.600	675.800	675.800	0
DUNAÚJVÁROS	0	0	0	0	0	23.369.600	0	23.282.400	22.826.240	—543.360
ELOSZÁLLÁS	0	0	0	0	0	959.200	0	828.400	828.400	—130.800
ENYING	647.000	0	755.000	755.000	108.000	2.180.000	0	2.180.000	2.180.000	0
ERCSI	0	0	0	0	0	2.550.600	0	2.550.600	2.550.600	0
ETYEK	11.184.000	0	11.023.000	11.023.000	—161.000	1.068.200	0	1.068.200	1.068.200	0
FEHÉRVÁRCSURGÓ	0	0	0	0	0	436.000	0	257.840	257.840	—178.160
FELCSÚT	0	0	0	0	0	414.200	0	414.200	414.200	0
FÜLE	0	0	0	0	0	239.800	0	239.800	239.800	0
GÁNT	1.754.000	0	1.801.000	1.801.000	47.000	109.000	0	109.000	109.000	0

A HELYI ÖNKORMÁNYZATOK 1999. ÉVI TERVEZETT-TÉNYLEGES NORMATÍV MÓDON ELOSZTOTT, KÖTÖTT FELHASZNÁLÁSÚ TÁMOGATÁSOK ELSZÁMOLÁSA
 FEJÉR MEGYE

Megyekód: 07

Önkormányzat	Nemzeti-etnikai kisebbségi program szerinti nevelés és két tannyelvű oktatás					Pedagógus szakvizsga és továbbképzés				
	Állami hozzájárulás, Ft					Állami hozzájárulás, Ft				
	Tervezett	Évközi változás	Tényleges	Felhasznált	Eltérés	Tervezett	Évközi változás	Tényleges	Felhasznált	Eltérés
GÁRDONY	0	0	0	0	0	2.201.800	0	2.201.800	2.201.800	0
GYÚRÓ	0	0	0	0	0	392.400	0	392.400	392.400	0
HANTOS	0	0	0	0	0	327.000	0	327.000	327.000	0
IGAR	0	0	0	0	0	87.200	0	87.200	87.200	0
ISZKASZENTGYÖRGY	0	0	0	0	0	501.400	0	501.400	426.834	—74.566
ISZTIMÉR	3.840.000	0	3.840.000	3.840.000	0	305.200	0	305.200	305.200	0
IVÁNCSA	0	0	0	0	0	697.600	0	654.000	654.000	—43.600
JENO	0	0	0	0	0	348.800	0	348.800	348.800	0
KAJÁSZÓ	0	0	0	0	0	218.000	0	218.000	218.000	0
KÁLOZ	0	0	0	0	0	763.000	0	763.000	763.000	0
KÁPOLNÁSNYÉK	0	0	0	0	0	1.111.800	0	1.068.200	641.152	—470.648
KINCSES BÁNYA	0	0	0	0	0	545.000	0	545.000	545.000	0
KISAPOSTAG	0	0	0	0	0	130.800	0	130.800	130.800	0
KISLÁNG	0	0	0	0	0	784.800	0	784.800	784.800	0
KÖSZÁRHEGY	0	0	0	0	0	65.400	0	65.400	0	—65.400
KULCS	0	0	0	0	0	196.200	0	196.200	196.200	0
LAJOSKOMÁROM	0	0	0	0	0	719.400	0	719.400	719.400	0
LEPSÉNY	0	0	0	0	0	741.200	0	741.200	635.400	—105.800
LOVASBERÉNY	0	0	0	0	0	654.000	0	654.000	654.000	0
MAGYARALMÁS	0	0	0	0	0	327.000	0	348.800	116.536	—210.464
MARTONVÁSÁR	0	0	0	0	0	1.853.000	0	1.635.000	1.635.000	—218.000
MÁNY	5.018.000	0	4.888.000	4.888.000	—130.000	523.200	0	545.000	545.000	21.800
MÁTYÁSDOMB	0	0	0	0	0	283.400	0	152.600	152.600	—130.800
MEZOFALVA	4.472.000	0	4.472.000	4.472.000	0	1.024.600	0	1.024.600	1.024.600	0
MEZOKOMÁROM	0	0	0	0	0	370.600	0	370.600	370.600	0
MEZOSZENTGYÖRGY	0	0	0	0	0	392.400	0	392.400	392.400	0
MEZOSZILAS	0	0	0	0	0	806.600	0	784.800	784.800	—21.800
MOHA	0	0	0	0	0	43.600	0	43.600	43.600	0
MÓR	37.109.000	0	36.203.000	36.203.000	—906.000	4.185.600	0	4.163.800	4.157.738	—27.862
NADAP	0	0	0	0	0	21.800	0	21.800	0	—21.800

A HELYI ÖNKORMÁNYZATOK 1999. ÉVI TERVEZETT-TÉNYLEGES NORMATÍV MÓDON ELOSZTOTT, KÖTÖTT FELHASZNÁLÁSÚ TÁMOGATÁSOK ELSZÁMOLÁSA
 FEJÉR MEGYE

Megyekód: 07

Önkormányzat	Nemzeti-etnikai kisebbségi program szerinti nevelés és két tannyelvű oktatás					Pedagógus szakvizsga és továbbképzés				
	Állami hozzájárulás, Ft					Állami hozzájárulás, Ft				
	Tervezett	Évközi változás	Tényleges	Felhasznált	Eltérés	Tervezett	Évközi változás	Tényleges	Felhasznált	Eltérés
NAGYKARÁCSONY	0	0	0	0	0	370.600	0	370.600	370.600	0
NAGYLÓK	0	0	0	0	0	261.600	0	261.600	261.600	0
NAGYVELEG	0	0	0	0	0	109.000	0	109.000	109.000	0
NAGYVENYIM	0	0	0	0	0	523.200	0	523.200	523.200	0
NÁDASDLADÁNY	0	0	0	0	0	501.400	0	501.400	501.400	0
PÁKOZD	0	0	0	0	0	654.000	0	654.000	654.000	0
PÁTKA	0	0	0	0	0	370.600	0	370.600	370.600	0
PÁZMÁND	0	0	0	0	0	457.800	0	457.800	457.800	0
PERKÁTA	0	0	0	0	0	806.600	0	806.600	806.600	0
POLGÁRDI	0	0	0	0	0	1.351.600	0	1.329.800	1.329.800	—21.800
PUSZTASZABOLCS	0	0	0	0	0	1.831.200	0	1.831.200	1.831.200	0
PUSZTAVÁM	8.659.000	0	8.634.000	8.634.000	—25.000	348.800	0	348.800	348.800	0
RÁCALMÁS	0	0	0	0	0	697.600	0	697.600	697.600	0
RÁCKERESZTÚR	0	0	0	0	0	610.400	0	610.400	610.400	0
SÁRBOGÁRD	0	0	0	0	0	3.357.200	0	3.357.200	3.357.200	0
SÁREGRES	0	0	0	0	0	152.600	0	152.600	152.600	0
SÁRKERESZTES	0	0	0	0	0	283.400	0	283.400	283.400	0
SÁRKERESZTÚR	7.854.000	0	7.854.000	7.854.000	0	610.400	0	457.800	457.800	—152.600
SÁROSD	0	0	0	0	0	915.600	0	915.600	915.600	0
SÁRSZENTÁGOTA	0	0	0	0	0	305.200	0	305.200	239.800	—65.400
SÁRSZENTMIHÁLY	0	0	0	0	0	523.200	0	523.200	418.200	—105.000
SEREGÉLYES	0	0	0	0	0	1.133.600	—65.400	1.068.200	1.068.200	0
SOPONYA	0	0	0	0	0	523.200	0	523.200	402.174	—121.026
SÖRÉD	0	0	0	0	0	0	0	43.600	43.600	43.600
SUKORÓ	0	0	0	0	0	87.200	0	87.200	87.200	0
SZABADBATTYÁN	0	0	0	0	0	915.600	—43.600	872.000	872.000	0
SZABADEGYHÁZA	0	0	0	0	0	675.800	0	675.800	675.800	0
SZABADHÍDVÉG	0	0	0	0	0	392.400	0	392.400	392.400	0
SZÁR	10.459.000	—3.850.000	6.633.000	6.633.000	24.000	501.400	0	501.400	501.400	0
SZÉKESFEHÉRVÁR	80.000	0	0	0	—80.000	47.044.400	—65.400	44.646.400	44.646.400	—2.332.600

A HELYI ÖNKORMÁNYZATOK 1999. ÉVI TERVEZETT-TÉNYLEGES NORMATÍV MÓDON ELOSZTOTT, KÖTÖTT FELHASZNÁLÁSÚ TÁMOGATÁSOK ELSZÁMOLÁSA
 FEJÉR MEGYE

Megyekód: 07

Önkormányzat	Nemzeti-etnikai kisebbségi program szerinti nevelés és két tannyelvű oktatás					Pedagógus szakvizsga és továbbképzés				
	Állami hozzájárulás, Ft					Állami hozzájárulás, Ft				
	Tervezett	Évközi változás	Tényleges	Felhasznált	Eltérés	Tervezett	Évközi változás	Tényleges	Felhasznált	Eltérés
TABAJD	0	0	0	0	0	283.400	0	283.400	36.253	—247.147
TÁC	0	0	0	0	0	457.800	—21.800	436.000	436.000	0
TORDAS	0	0	0	0	0	414.200	0	414.200	414.200	0
ÚRHIDA	0	0	0	0	0	305.200	0	305.200	305.200	0
VAJTA	729.000	0	729.000	729.000	0	283.400	0	283.400	283.400	0
VÁL	0	0	0	0	0	654.000	0	654.000	654.000	0
VELENCE	0	0	0	0	0	763.000	0	763.000	763.000	0
VEREB	0	0	0	0	0	348.800	0	348.800	348.800	0
VÉRTESACSA	6.049.000	—26.000	6.149.000	6.149.000	126.000	501.400	—21.800	479.600	479.600	0
VÉRTESBOGLÁR	7.443.000	0	7.297.000	7.297.000	—146.000	392.400	0	392.400	392.400	0
ZÁMOLY	0	0	0	0	0	479.600	0	479.600	479.600	0
ZICHYÚJFALU	0	0	0	0	0	414.200	0	414.200	414.200	0
MEGYE ÖNKORM. ÖSSZ.	124.631.000	—3.876.000	119.545.000	119.498.000	—1.257.000	147.346.200	—261.600	143.505.640	141.445.671	—5.638.929

A HELYI ÖNKORMÁNYZATOK 1999. ÉVI TERVEZETT–TÉNYLEGES NORMATÍV MÓDON ELOSZTOTT, KÖTÖTT FELHASZNÁLÁSÚ TÁMOGATÁSOK ELSZÁMOLÁSA
 FEJÉR MEGYE

Megyekód: 07

Önkormányzat	Pedagógusok szakkönyvvásárlása					Tanulók tankönyvvásárlása				
	Állami hozzájárulás, Ft					Állami hozzájárulás, Ft				
	Tervezett	Évközi változás	Tényleges	Felhasznált	Eltérés	Tervezett	Évközi változás	Tényleges	Felhasznált	Eltérés
MEGYEI ÖNKORMÁNYZAT	4.465.500	0	4.153.500	3.934.938	—530.562	4.834.800	0	4.442.100	4.442.100	—392.700
ABA	487.500	—19.500	507.000	507.000	39.000	838.100	0	856.800	856.800	18.700
ADONY	312.000	0	312.000	312.000	0	606.900	0	606.900	606.900	0
ALAP	234.000	0	234.000	234.000	0	362.100	0	362.100	362.100	0
ALCSÚTDOBOZ	185.250	0	185.250	185.250	0	277.100	0	277.100	277.100	0
ALSÓSZENTIVÁN	87.750	0	87.750	87.750	0	112.200	—3.400	105.400	105.400	—3.400
BAKONYCSERNYE	360.750	0	360.750	321.750	—39.000	681.700	—13.600	668.100	668.100	0
BARACS	234.000	0	234.000	234.000	0	419.900	0	419.900	419.900	0
BARACSKA	292.500	0	292.500	292.500	0	367.200	—1.700	365.500	365.500	0
BELOIANNISZ	126.750	0	136.500	136.500	9.750	195.500	0	195.500	195.500	0
BESNYO	185.250	0	185.250	185.250	0	285.600	0	273.700	273.700	—11.900
BICSKE	1.170.000	0	1.267.500	1.267.500	97.500	1.910.800	0	1.880.200	1.880.200	—30.600
BODAJK	399.750	0	399.750	399.750	0	766.700	0	799.000	799.000	32.300
CECE	370.500	0	351.000	351.000	—19.500	676.600	0	686.800	686.800	10.200
CSABDI	156.000	0	156.000	156.000	0	187.000	0	195.500	195.500	8.500
CSÁKBERÉNY	156.000	0	156.000	156.000	0	193.800	0	188.700	188.700	—5.100
CSÁKVÁR	594.750	—29.250	575.250	575.250	9.750	1.033.600	0	1.009.800	1.009.800	—23.800
CSÓKAKO	136.500	0	136.500	136.500	0	190.400	0	190.400	190.400	0
CSÓR	165.750	0	136.500	136.500	—29.250	263.500	0	253.300	253.300	—10.200
CSOSZ	165.750	0	126.750	126.750	—39.000	226.100	—30.600	207.400	207.400	11.900
DÉG	312.000	—29.250	282.750	282.750	0	513.400	0	513.400	513.400	0
DUNAÚJVÁROS	10.422.750	0	9.750.000	9.734.329	—688.421	19.444.600	0	18.387.200	18.307.000	—1.137.600
ELOSZÁLLÁS	419.250	—9.750	399.750	399.750	—9.750	685.100	0	674.900	674.900	—10.200
ENYING	955.500	0	955.500	955.500	0	1.798.600	0	1.759.500	1.759.500	—39.100
ERCSI	1.140.750	0	1.140.750	1.140.750	0	1.541.900	0	1.541.900	1.541.900	0
ETYEK	477.750	0	477.750	477.750	0	532.100	0	532.100	532.100	0
FEHÉRVÁRCSURGÓ	195.000	0	195.000	195.000	0	302.600	—15.300	285.600	285.600	—1.700
FELCSÚT	185.250	0	185.250	185.250	0	275.400	0	275.400	275.400	0
FÜLE	107.250	0	107.250	107.250	0	122.400	0	112.200	112.200	—10.200
GÁNT	48.750	0	48.750	48.750	0	25.500	0	25.500	25.500	0

A HELYI ÖNKORMÁNYZATOK 1999. ÉVI TERVEZETT–TÉNYLEGES NORMATÍV MÓDON ELOSZTOTT, KÖTÖTT FELHASZNÁLÁSÚ TÁMOGATÁSOK ELSZÁMOLÁSA
 FEJÉR MEGYE

Megyekód: 07

Önkormányzat	Pedagógusok szakkönyvvásárlása					Tanulók tankönyvvásárlása				
	Állami hozzájárulás, Ft					Állami hozzájárulás, Ft				
	Tervezett	Évközi változás	Tényleges	Felhasznált	Eltérés	Tervezett	Évközi változás	Tényleges	Felhasznált	Eltérés
GÁRDONY	975.000	0	975.000	975.000	0	1.545.300	0	1.507.900	1.507.900	—37.400
GYÚRÓ	175.500	0	156.000	156.000	—19.500	204.000	0	198.900	198.900	—5.100
HANTOS	146.250	0	146.250	146.250	0	192.100	0	185.300	185.300	—6.800
IGAR	39.000	0	39.000	39.000	0	0	0	0	0	0
ISZKASZENTGYÖRGY	224.250	0	195.000	185.250	—39.000	346.800	0	334.900	334.900	—11.900
ISZTIMÉR	126.750	—9.750	117.000	117.000	0	130.900	—1.700	129.200	129.200	0
IVÁNCSA	312.000	0	312.000	312.000	0	504.900	0	481.100	481.100	—23.800
JENO	156.000	0	156.000	156.000	0	204.000	0	209.100	209.100	5.100
KAJÁSZÓ	97.500	0	97.500	97.500	0	214.200	—15.300	198.900	198.900	0
KÁLOZ	341.250	0	341.250	341.250	0	532.100	0	532.100	532.100	0
KÁPOLNÁSNYÉK	477.750	0	477.750	477.750	0	946.900	0	948.600	948.600	1.700
KINCSESBÁNYA	243.750	—9.750	234.000	234.000	0	282.200	0	282.200	282.200	0
KISAPOSTAG	58.500	0	58.500	58.500	0	42.500	0	42.500	42.500	0
KISLÁNG	351.000	0	351.000	351.000	0	537.200	0	537.200	537.200	0
KÖSZÁRHEGY	29.250	0	29.250	29.250	0	0	0	0	0	0
KULCS	87.750	0	87.750	87.750	0	98.600	0	96.900	96.900	—1.700
LAJOSKOMÁROM	321.750	0	321.750	321.750	0	450.500	—17.000	436.900	436.900	3.400
LEPSÉNY	331.500	0	331.500	331.500	0	613.700	0	673.200	673.200	59.500
LOVASBERÉNY	292.500	0	263.250	263.250	—29.250	459.000	0	431.800	431.800	—27.200
MAGYARALMÁS	136.500	0	156.000	136.500	0	261.800	0	261.800	261.800	0
MARTONVÁSÁR	828.750	0	731.250	731.250	—97.500	969.000	0	970.700	970.700	1.700
MÁNY	234.000	0	243.750	243.750	9.750	350.200	0	357.000	357.000	6.800
MÁTYÁSDOMB	107.250	0	68.250	68.250	—39.000	146.200	0	137.700	137.700	—8.500
MEZOFALVA	448.500	0	438.750	438.750	—9.750	895.900	0	884.000	884.000	—11.900
MEZOKOMÁROM	165.750	0	165.750	165.750	0	192.100	0	198.900	198.900	6.800
MEZOSZENTGYÖRGY	175.500	—4.875	170.625	170.625	0	292.400	0	280.500	280.500	—11.900
MEZOSZILAS	360.750	0	351.000	346.125	—14.625	623.900	0	612.000	612.000	—11.900
MOHA	19.500	—9.750	9.750	9.750	0	0	0	0	0	0
MÓR	1.872.000	0	1.833.000	1.831.375	—40.625	2.459.900	0	2.499.000	2.499.000	39.100
NADAP	9.750	0	9.750	9.750	0	0	0	0	0	0

A HELYI ÖNKORMÁNYZATOK 1999. ÉVI TERVEZETT–TÉNYLEGES NORMATÍV MÓDON ELOSZTOTT, KÖTÖTT FELHASZNÁLÁSÚ TÁMOGATÁSOK ELSZÁMOLÁSA
 FEJÉR MEGYE

Megyekód: 07

Önkormányzat	Pedagógusok szakkönyvvásárlása					Tanulók tankönyvvásárlása				
	Állami hozzájárulás, Ft					Állami hozzájárulás, Ft				
	Tervezett	Évközi változás	Tényleges	Felhasznált	Eltérés	Tervezett	Évközi változás	Tényleges	Felhasznált	Eltérés
NAGYKARÁCSONY	175.500	0	175.500	175.500	0	249.900	0	249.900	249.900	0
NAGYLÓK	117.000	0	117.000	117.000	0	215.900	0	198.900	198.900	—17.000
NAGYVELEG	48.750	0	48.750	48.750	0	52.700	—1.700	51.000	51.000	0
NAGYVENYIM	234.000	—29.250	204.750	204.750	0	348.500	0	351.900	351.900	3.400
NÁDASDLADÁNY	224.250	0	224.250	224.250	0	287.300	0	292.400	292.400	5.100
PÁKOZD	292.500	0	253.500	253.500	—39.000	443.700	0	419.900	419.900	—23.800
PÁTKA	165.750	0	165.750	165.750	0	241.400	0	241.400	241.400	0
PÁZMÁND	204.750	—48.750	156.000	156.000	0	273.700	—22.100	251.600	251.600	0
PERKÁTA	360.750	0	360.750	360.750	0	695.300	0	693.600	693.600	—1.700
POLGÁRDI	555.750	0	555.750	555.750	0	1.111.800	0	1.113.500	1.113.500	1.700
PUSZTASZABOLCS	809.250	0	809.250	721.094	—88.156	1.705.100	—15.300	1.603.100	1.603.100	—86.700
PUSZTAVÁM	156.000	0	156.000	156.000	0	397.800	0	397.800	397.800	0
RÁCALMÁS	312.000	0	312.000	312.000	0	571.200	—35.700	535.500	535.500	0
RÁCKERESZTÚR	273.000	—19.500	253.500	253.500	0	501.500	0	481.100	481.100	—20.400
SÁRBOGÁRD	1.491.750	0	1.491.750	1.491.750	0	2.612.900	0	2.612.900	2.612.900	0
SÁREGRES	68.250	0	68.250	68.250	0	57.800	0	52.700	52.700	—5.100
SÁRKERESZTES	126.750	—14.625	112.125	112.125	0	124.100	0	112.200	112.200	—11.900
SÁRKERESZTÚR	282.750	0	282.750	282.750	0	547.400	0	547.400	547.400	0
SÁROSD	390.000	0	390.000	390.000	0	635.800	0	615.400	615.400	—20.400
SÁRSZENTÁGOTA	136.500	—19.500	107.250	107.250	—9.750	268.600	0	263.500	263.500	—5.100
SÁRSZENTMIHÁLY	234.000	0	234.000	234.000	0	368.900	0	368.900	368.900	0
SEREGÉLYES	507.000	—29.250	477.750	477.750	0	737.800	0	737.800	737.800	0
SOPONYA	234.000	—29.250	204.750	204.750	0	442.000	—68.000	365.500	365.500	—8.500
SÖRÉD	0	0	19.500	19.500	19.500	0	0	0	0	0
SUKORÓ	39.000	0	39.000	39.000	0	40.800	0	40.800	40.800	0
SZABADBATTYÁN	390.000	—9.750	380.250	380.250	0	710.600	0	691.900	691.900	—18.700
SZABADEGYHÁZA	302.250	0	302.250	302.250	0	457.300	0	457.300	457.300	0
SZABADHÍDVÉG	175.500	—29.250	146.250	146.250	0	217.600	0	217.600	217.600	0
SZÁR	224.250	—9.750	214.500	214.500	0	306.000	0	306.000	306.000	0
SZÉKESFEHÉRVÁR	20.904.000	0	19.977.750	19.977.750	—926.250	36.004.300	0	35.016.600	35.016.600	—987.700

A HELYI ÖNKORMÁNYZATOK 1999. ÉVI TERVEZETT-TÉNYLEGES NORMATÍV MÓDON ELOSZTOTT, KÖTÖTT FELHASZNÁLÁSÚ TÁMOGATÁSOK ELSZÁMOLÁSA
 FEJÉR MEGYE

Megyekód: 07

Önkormányzat	Érettségi és szakvizsgadíjak					Fővárosi és megyei közalapítványok szakmai tevékenysége				
	Állami hozzájárulás, Ft					Állami hozzájárulás, Ft				
	Tervezett	Évközi változás	Tényleges	Felhasznált	Eltérés	Tervezett	Évközi változás	Tényleges	Felhasznált	Eltérés
MEGYEI ÖNKORMÁNYZAT	3.065.272	0	3.051.480	3.051.480	—13.792	52.292.280	0	52.292.280	52.292.280	0
ABA	0	0	0	0	0	0	0	0	0	0
ADONY	0	0	0	0	0	0	0	0	0	0
ALAP	0	0	0	0	0	0	0	0	0	0
ALCSÚTDOBOZ	0	0	0	0	0	0	0	0	0	0
ALSÓSZENTIVÁN	0	0	0	0	0	0	0	0	0	0
BAKONYCSERNYE	0	0	0	0	0	0	0	0	0	0
BARACS	0	0	0	0	0	0	0	0	0	0
BARACSKA	0	0	0	0	0	0	0	0	0	0
BELOIANNISZ	0	0	0	0	0	0	0	0	0	0
BESNYO	0	0	0	0	0	0	0	0	0	0
BICSKE	0	0	0	0	0	0	0	0	0	0
BODAJK	0	0	0	0	0	0	0	0	0	0
CECE	0	0	0	0	0	0	0	0	0	0
CSABDI	0	0	0	0	0	0	0	0	0	0
CSÁKBERÉNY	0	0	0	0	0	0	0	0	0	0
CSÁKVÁR	0	0	0	0	0	0	0	0	0	0
CSÓKAKO	0	0	0	0	0	0	0	0	0	0
CSÓR	0	0	0	0	0	0	0	0	0	0
CSOSZ	0	0	0	0	0	0	0	0	0	0
DÉG	0	0	0	0	0	0	0	0	0	0
DUNAÚJVÁROS	6.071.928	0	5.716.784	5.716.784	—355.144	0	0	0	0	0
ELOSZÁLLÁS	0	0	0	0	0	0	0	0	0	0
ENYING	0	0	0	0	0	0	0	0	0	0
ERCSI	0	0	0	0	0	0	0	0	0	0
ETYEK	0	0	0	0	0	0	0	0	0	0
FEHÉRVÁRCSURGÓ	0	0	0	0	0	0	0	0	0	0
FELCSÚT	0	0	0	0	0	0	0	0	0	0
FÜLE	0	0	0	0	0	0	0	0	0	0
GÁNT	0	0	0	0	0	0	0	0	0	0

A HELYI ÖNKORMÁNYZATOK 1999. ÉVI TERVEZETT-TÉNYLEGES NORMATÍV MÓDON ELOSZTOTT, KÖTÖTT FELHASZNÁLÁSÚ TÁMOGATÁSOK ELSZÁMOLÁSA
 FEJÉR MEGYE Megyekód: 07

Önkormányzat	Érettségi és szakvizsgadíjak					Fővárosi és megyei közalapítványok szakmai tevékenysége				
	Állami hozzájárulás, Ft					Állami hozzájárulás, Ft				
	Tervezett	Évközi változás	Tényleges	Felhasznált	Eltérés	Tervezett	Évközi változás	Tényleges	Felhasznált	Eltérés
GÁRDONY	0	0	0	0	0	0	0	0	0	0
GYÚRÓ	0	0	0	0	0	0	0	0	0	0
HANTOS	0	0	0	0	0	0	0	0	0	0
IGAR	0	0	0	0	0	0	0	0	0	0
ISZKASZENTGYÖRGY	0	0	0	0	0	0	0	0	0	0
ISZTIMÉR	0	0	0	0	0	0	0	0	0	0
IVÁNCSA	0	0	0	0	0	0	0	0	0	0
JENO	0	0	0	0	0	0	0	0	0	0
KAJÁSZÓ	0	0	0	0	0	0	0	0	0	0
KÁLOZ	0	0	0	0	0	0	0	0	0	0
KÁPOLNÁSNYÉK	0	0	0	0	0	0	0	0	0	0
KINCSESBÁNYA	0	0	0	0	0	0	0	0	0	0
KISAPOSTAG	0	0	0	0	0	0	0	0	0	0
KISLÁNG	0	0	0	0	0	0	0	0	0	0
KOSZÁRHEGY	0	0	0	0	0	0	0	0	0	0
KULCS	0	0	0	0	0	0	0	0	0	0
LAJOSKOMÁROM	0	0	0	0	0	0	0	0	0	0
LEPSÉNY	0	0	0	0	0	0	0	0	0	0
LOVASBERÉNY	0	0	0	0	0	0	0	0	0	0
MAGYARALMÁS	0	0	0	0	0	0	0	0	0	0
MARTONVÁSÁR	0	0	0	0	0	0	0	0	0	0
MÁNY	0	0	0	0	0	0	0	0	0	0
MÁTYÁSDOMB	0	0	0	0	0	0	0	0	0	0
MEZOFALVA	0	0	0	0	0	0	0	0	0	0
MEZOKOMÁROM	0	0	0	0	0	0	0	0	0	0
MEZOSZENTGYÖRGY	0	0	0	0	0	0	0	0	0	0
MEZOSZILAS	0	0	0	0	0	0	0	0	0	0
MOHA	0	0	0	0	0	0	0	0	0	0
MÓR	0	0	0	0	0	0	0	0	0	0
NADAP	0	0	0	0	0	0	0	0	0	0

A HELYI ÖNKORMÁNYZATOK 1999. ÉVI TERVEZETT-TÉNYLEGES NORMATÍV MÓDON ELOSZTOTT, KÖTÖTT FELHASZNÁLÁSÚ TÁMOGATÁSOK ELSZÁMOLÁSA
 FEJÉR MEGYE

Megyekód: 07

Önkormányzat	Érettségi és szakvizsgadíjak					Fővárosi és megyei közalapítványok szakmai tevékenysége				
	Állami hozzájárulás, Ft					Állami hozzájárulás, Ft				
	Tervezett	Évközi változás	Tényleges	Felhasznált	Eltérés	Tervezett	Évközi változás	Tényleges	Felhasznált	Eltérés
NAGYKARÁCSONY	0	0	0	0	0	0	0	0	0	0
NAGYLÓK	0	0	0	0	0	0	0	0	0	0
NAGYVELEG	0	0	0	0	0	0	0	0	0	0
NAGYVENYIM	0	0	0	0	0	0	0	0	0	0
NÁDASDLADÁNY	0	0	0	0	0	0	0	0	0	0
PÁKOZD	0	0	0	0	0	0	0	0	0	0
PÁTKA	0	0	0	0	0	0	0	0	0	0
PÁZMÁND	0	0	0	0	0	0	0	0	0	0
PERKÁTA	0	0	0	0	0	0	0	0	0	0
POLGÁRDI	0	0	0	0	0	0	0	0	0	0
PUSZTASZABOLCS	0	0	0	0	0	0	0	0	0	0
PUSZTAVÁM	0	0	0	0	0	0	0	0	0	0
RÁCALMÁS	0	0	0	0	0	0	0	0	0	0
RÁCKERESZTÚR	0	0	0	0	0	0	0	0	0	0
SÁRBOGÁRD	0	0	0	0	0	0	0	0	0	0
SÁREGRES	0	0	0	0	0	0	0	0	0	0
SÁRKERESZTES	0	0	0	0	0	0	0	0	0	0
SÁRKERESZTÚR	0	0	0	0	0	0	0	0	0	0
SÁROSD	0	0	0	0	0	0	0	0	0	0
SÁRSZENTÁGOTA	0	0	0	0	0	0	0	0	0	0
SÁRSZENTMIHÁLY	0	0	0	0	0	0	0	0	0	0
SEREGÉLYES	0	0	0	0	0	0	0	0	0	0
SOPONYA	0	0	0	0	0	0	0	0	0	0
SÖRÉD	0	0	0	0	0	0	0	0	0	0
SUKORÓ	0	0	0	0	0	0	0	0	0	0
SZABADBATTYÁN	0	0	0	0	0	0	0	0	0	0
SZABADEGYHÁZA	0	0	0	0	0	0	0	0	0	0
SZABADHÍDVÉG	0	0	0	0	0	0	0	0	0	0
SZÁR	0	0	0	0	0	0	0	0	0	0
SZÉKESFEHÉRVÁR	12.195.576	0	12.195.576	12.195.576	0	0	0	0	0	0

A HELYI ÖNKORMÁNYZATOK 1999. ÉVI TERVEZETT-TÉNYLEGES NORMATÍV MÓDON ELOSZTOTT, KÖTÖTT FELHASZNÁLÁSÚ TÁMOGATÁSOK ELSZÁMOLÁSA
 FEJÉR MEGYE

Megyekód: 07

Önkormányzat	Érettségi és szakvizsgadíjak					Fővárosi és megyei közalapítványok szakmai tevékenysége				
	Állami hozzájárulás, Ft					Állami hozzájárulás, Ft				
	Tervezett	Évközi változás	Tényleges	Felhasznált	Eltérés	Tervezett	Évközi változás	Tényleges	Felhasznált	Eltérés
TABAJD	0	0	0	0	0	0	0	0	0	0
TÁC	0	0	0	0	0	0	0	0	0	0
TORDAS	0	0	0	0	0	0	0	0	0	0
ÚRHIDA	0	0	0	0	0	0	0	0	0	0
VAJTA	0	0	0	0	0	0	0	0	0	0
VÁL	0	0	0	0	0	0	0	0	0	0
VELENCE	0	0	0	0	0	0	0	0	0	0
VEREB	0	0	0	0	0	0	0	0	0	0
VÉRTESACSA	0	0	0	0	0	0	0	0	0	0
VÉRTESBOGLÁR	0	0	0	0	0	0	0	0	0	0
ZÁMOLY	0	0	0	0	0	0	0	0	0	0
ZICHYÚJFALU	0	0	0	0	0	0	0	0	0	0
MEGYE ÖNKORM. ÖSSZ.	21.332.776	0	20.963.840	20.963.840	—368.936	52.292.280	0	52.292.280	52.292.280	0

A HELYI ÖNKORMÁNYZATOK 1999. ÉVI TERVEZETT-TÉNYLEGES NORMATÍV MÓDON ELOSZTOTT, KÖTÖTT FELHASZNÁLÁSÚ TÁMOGATÁSOK ELSZÁMOLÁSA
 FEJÉR MEGYE

Megyekód: 07

Önkormányzat	Pedagógiai szakszolgálatok tevékenysége					Tűzoltóságok köztött felhasználású támogatása				
	Állami hozzájárulás, Ft					Állami hozzájárulás, Ft				
	Tervezett	Évközi változás	Tényleges	Felhasznált	Eltérés	Tervezett	Évközi változás	Tényleges	Felhasznált	Eltérés
MEGYEI ÖNKORMÁNYZAT	27.090.626	0	27.090.626	27.090.626	0	0	0	0	0	0
ABA	0	0	0	0	0	0	0	0	0	0
ADONY	0	0	0	0	0	0	0	0	0	0
ALAP	0	0	0	0	0	0	0	0	0	0
ALCSÚTDOBOZ	0	0	0	0	0	0	0	0	0	0
ALSÓSZENTIVÁN	0	0	0	0	0	0	0	0	0	0
BAKONYCSERNYE	0	0	0	0	0	0	0	0	0	0
BARACS	0	0	0	0	0	0	0	0	0	0
BARACSKA	0	0	0	0	0	0	0	0	0	0
BELOIANNISZ	0	0	0	0	0	0	0	0	0	0
BESNYO	0	0	0	0	0	0	0	0	0	0
BICSKE	0	0	0	0	0	10.080.000	0	10.080.000	10.080.000	0
BODAJK	0	0	0	0	0	0	0	0	0	0
CECE	0	0	0	0	0	0	0	0	0	0
CSABDI	0	0	0	0	0	0	0	0	0	0
CSÁKBERÉNY	0	0	0	0	0	0	0	0	0	0
CSÁKVÁR	0	0	0	0	0	0	0	0	0	0
CSÓKAKO	0	0	0	0	0	0	0	0	0	0
CSÓR	0	0	0	0	0	0	0	0	0	0
CSOSZ	0	0	0	0	0	0	0	0	0	0
DÉG	0	0	0	0	0	0	0	0	0	0
DUNAÚJVÁROS	0	0	0	0	0	127.231.801	0	127.231.801	127.231.801	0
ELOSZÁLLÁS	0	0	0	0	0	0	0	0	0	0
ENYING	0	0	0	0	0	0	0	0	0	0
ERCSI	0	0	0	0	0	0	0	0	0	0
ETYEK	0	0	0	0	0	0	0	0	0	0
FEHÉRVÁRCSURGÓ	0	0	0	0	0	0	0	0	0	0
FELCSÚT	0	0	0	0	0	0	0	0	0	0
FÜLE	0	0	0	0	0	0	0	0	0	0
GÁNT	0	0	0	0	0	0	0	0	0	0

A HELYI ÖNKORMÁNYZATOK 1999. ÉVI TERVEZETT-TÉNYLEGES NORMATÍV MÓDON ELOSZTOTT, KÖTÖTT FELHASZNÁLÁSÚ TÁMOGATÁSOK ELSZÁMOLÁSA
 FEJÉR MEGYE

Megyekód: 07

Önkormányzat	Pedagógiai szakszolgálatok tevékenysége					Tűzoltóságok köztött felhasználású támogatása				
	Állami hozzájárulás, Ft					Állami hozzájárulás, Ft				
	Tervezett	Évközi változás	Tényleges	Felhasznált	Eltérés	Tervezett	Évközi változás	Tényleges	Felhasznált	Eltérés
GÁRDONY	0	0	0	0	0	0	0	0	0	0
GYÚRÓ	0	0	0	0	0	0	0	0	0	0
HANTOS	0	0	0	0	0	0	0	0	0	0
IGAR	0	0	0	0	0	0	0	0	0	0
ISZKASZENTGYÖRGY	0	0	0	0	0	0	0	0	0	0
ISZTIMÉR	0	0	0	0	0	0	0	0	0	0
IVÁNCSA	0	0	0	0	0	0	0	0	0	0
JENO	0	0	0	0	0	0	0	0	0	0
KAJÁSZÓ	0	0	0	0	0	0	0	0	0	0
KÁLOZ	0	0	0	0	0	0	0	0	0	0
KÁPOLNÁSNYÉK	0	0	0	0	0	0	0	0	0	0
KINCSESBÁNYA	0	0	0	0	0	0	0	0	0	0
KISAPOSTAG	0	0	0	0	0	0	0	0	0	0
KISLÁNG	0	0	0	0	0	0	0	0	0	0
KOSZÁRHEGY	0	0	0	0	0	0	0	0	0	0
KULCS	0	0	0	0	0	0	0	0	0	0
LAJOSKOMÁROM	0	0	0	0	0	0	0	0	0	0
LEPSÉNY	0	0	0	0	0	0	0	0	0	0
LOVASBERÉNY	0	0	0	0	0	0	0	0	0	0
MAGYARALMÁS	0	0	0	0	0	0	0	0	0	0
MARTONVÁSÁR	0	0	0	0	0	0	0	0	0	0
MÁNY	0	0	0	0	0	0	0	0	0	0
MÁTYÁSDOMB	0	0	0	0	0	0	0	0	0	0
MEZOFALVA	0	0	0	0	0	0	0	0	0	0
MEZOKOMÁROM	0	0	0	0	0	0	0	0	0	0
MEZOSZENTGYÖRGY	0	0	0	0	0	0	0	0	0	0
MEZOSZILAS	0	0	0	0	0	0	0	0	0	0
MOHA	0	0	0	0	0	0	0	0	0	0
MÓR	0	0	0	0	0	10.080.000	0	10.080.000	10.080.000	0
NADAP	0	0	0	0	0	0	0	0	0	0

A HELYI ÖNKORMÁNYZATOK 1999. ÉVI TERVEZETT-TÉNYLEGES NORMATÍV MÓDON ELOSZTOTT, KÖTÖTT FELHASZNÁLÁSÚ TÁMOGATÁSOK ELSZÁMOLÁSA
 FEJÉR MEGYE

Megyekód: 07

Önkormányzat	Pedagógiai szakszolgálatok tevékenysége					Tűzoltóságok kötött felhasználású támogatása				
	Állami hozzájárulás, Ft					Állami hozzájárulás, Ft				
	Tervezett	Évközi változás	Tényleges	Felhasznált	Eltérés	Tervezett	Évközi változás	Tényleges	Felhasznált	Eltérés
NAGYKARÁCSONY	0	0	0	0	0	0	0	0	0	0
NAGYLÓK	0	0	0	0	0	0	0	0	0	0
NAGYVELEG	0	0	0	0	0	0	0	0	0	0
NAGYVENYIM	0	0	0	0	0	0	0	0	0	0
NÁDASDLADÁNY	0	0	0	0	0	0	0	0	0	0
PÁKOZD	0	0	0	0	0	0	0	0	0	0
PÁTKA	0	0	0	0	0	0	0	0	0	0
PÁZMÁND	0	0	0	0	0	0	0	0	0	0
PERKÁTA	0	0	0	0	0	0	0	0	0	0
POLGÁRDI	0	0	0	0	0	0	0	0	0	0
PUSZTASZABOLCS	0	0	0	0	0	0	0	0	0	0
PUSZTAVÁM	0	0	0	0	0	0	0	0	0	0
RÁCALMÁS	0	0	0	0	0	0	0	0	0	0
RÁCKERESZTÚR	0	0	0	0	0	0	0	0	0	0
SÁRBOGÁRD	0	0	0	0	0	103.300.299	0	103.300.299	103.300.299	0
SÁREGRES	0	0	0	0	0	0	0	0	0	0
SÁRKERESZTES	0	0	0	0	0	0	0	0	0	0
SÁRKERESZTÚR	0	0	0	0	0	0	0	0	0	0
SÁROSD	0	0	0	0	0	0	0	0	0	0
SÁRSZENTÁGOTA	0	0	0	0	0	0	0	0	0	0
SÁRSZENTMIHÁLY	0	0	0	0	0	0	0	0	0	0
SEREGÉLYES	0	0	0	0	0	0	0	0	0	0
SOPONYA	0	0	0	0	0	0	0	0	0	0
SÖRÉD	0	0	0	0	0	0	0	0	0	0
SUKORÓ	0	0	0	0	0	0	0	0	0	0
SZABADBATTYÁN	0	0	0	0	0	0	0	0	0	0
SZABADEGYHÁZA	0	0	0	0	0	0	0	0	0	0
SZABADHÍDVÉG	0	0	0	0	0	0	0	0	0	0
SZÁR	0	0	0	0	0	0	0	0	0	0
SZÉKESFEHÉRVÁR	0	0	0	0	0	210.502.284	0	210.502.284	210.502.284	0

A HELYI ÖNKORMÁNYZATOK 1999. ÉVI TERVEZETT-TÉNYLEGES NORMATÍV MÓDON ELOSZTOTT, KÖTÖTT FELHASZNÁLÁSÚ TÁMOGATÁSOK ELSZÁMOLÁSA
 FEJÉR MEGYE

Megyekód: 07

Önkormányzat	Pedagógiai szakszolgálatok tevékenysége					Tűzoltóságok kötött felhasználású támogatása				
	Állami hozzájárulás, Ft					Állami hozzájárulás, Ft				
	Tervezett	Évközi változás	Tényleges	Felhasznált	Eltérés	Tervezett	Évközi változás	Tényleges	Felhasznált	Eltérés
TABAJD	0	0	0	0	0	0	0	0	0	0
TÁC	0	0	0	0	0	0	0	0	0	0
TORDAS	0	0	0	0	0	0	0	0	0	0
ÚRHIDA	0	0	0	0	0	0	0	0	0	0
VAJTA	0	0	0	0	0	0	0	0	0	0
VÁL	0	0	0	0	0	0	0	0	0	0
VELENCE	0	0	0	0	0	0	0	0	0	0
VEREB	0	0	0	0	0	0	0	0	0	0
VÉRTESACSA	0	0	0	0	0	0	0	0	0	0
VÉRTESBOGLÁR	0	0	0	0	0	0	0	0	0	0
ZÁMOLY	0	0	0	0	0	0	0	0	0	0
ZICHYÚJFALU	0	0	0	0	0	0	0	0	0	0
MEGYE ÖNKORM. ÖSSZ.	27.090.626	0	27.090.626	27.090.626	0	461.194.384	0	461.194.384	461.194.384	0

A HELYI ÖNKORMÁNYZATOK 1999. ÉVI TERVEZETT–TÉNYLEGES NORMATÍV MÓDON ELOSZTOTT, KÖTÖTT FELHASZNÁLÁSÚ TÁMOGATÁSOK ELSZÁMOLÁSA
 FEJÉR MEGYE

Megyekód: 07

Önkormányzat	Kötött felhasználású támogatások összesen				
	Normatív állami hozzájárulás összesen				
	Tervezett	Évközi változás	Tényleges	Felhasznált	Eltérés
MEGYEI ÖNKORMÁNYZAT	103.920.478	0	102.639.386	102.420.824	—1.499.654
ABA	2.415.600	—19.500	2.497.400	2.497.400	101.300
ADONY	1.616.500	0	1.616.500	1.616.500	0
ALAP	1.141.100	0	1.141.100	1.141.100	0
ALCSÚTDOBOZ	876.550	0	876.550	876.550	0
ALSÓSZENTIVÁN	396.150	—3.400	389.350	389.350	—3.400
BAKONYCSERNYE	1.849.050	—13.600	1.835.450	1.796.450	—39.000
BARACS	1.177.100	0	1.177.100	1.177.100	0
BARACSKA	1.291.900	—1.700	1.290.200	1.290.200	0
BELOIANNISZ	6.693.650	0	6.750.400	6.703.400	9.750
BESNYO	885.050	0	873.150	873.150	—11.900
BICSKE	15.798.600	0	16.061.700	16.061.700	263.100
BODAJK	13.162.250	0	13.272.550	13.272.550	110.300
CECE	1.875.500	0	1.866.200	1.866.200	—9.300
CSABDI	691.800	0	700.300	700.300	8.500
CSÁKBERÉNY	698.600	0	693.500	693.500	—5.100
CSÁKVÁR	2.958.150	—29.250	2.914.850	2.782.554	—146.346
CSÓKAKO	632.100	0	632.100	632.100	0
CSÓR	799.850	0	673.200	673.200	—126.650
CSOSZ	762.450	—30.600	639.350	639.350	—92.500
DÉG	1.544.800	—72.850	1.471.950	1.471.950	0
DUNAÚJVÁROS	186.540.679	0	184.368.185	183.816.154	—2.724.525
ELOSZÁLLÁS	2.063.550	—9.750	1.903.050	1.903.050	—150.750
ENYING	5.581.100	0	5.650.000	5.650.000	68.900
ERCSI	5.233.250	0	5.233.250	5.233.250	0
ETYEK	13.262.050	0	13.101.050	13.101.050	—161.000
FEHÉRVÁRCSURGÓ	933.600	—15.300	738.440	738.440	—179.860
FELCSÚT	874.850	0	874.850	874.850	0
FÜLE	469.450	0	459.250	459.250	—10.200
GÁNT	1.937.250	0	1.984.250	1.984.250	47.000

A HELYI ÖNKORMÁNYZATOK 1999. ÉVI TERVEZETT–TÉNYLEGES NORMATÍV MÓDON ELOSZTOTT, KÖTÖTT FELHASZNÁLÁSÚ TÁMOGATÁSOK ELSZÁMOLÁSA
 FEJÉR MEGYE

Megyekód: 07

Önkormányzat	Kötött felhasználású támogatások összesen				
	Normatív állami hozzájárulás összesen				
	Tervezett	Évközi változás	Tényleges	Felhasznált	Eltérés
GÁRDONY	4.722.100	0	4.684.700	4.684.700	—37.400
GYÚRÓ	771.900	0	747.300	747.300	—24.600
HANTOS	665.350	0	658.550	658.550	—6.800
IGAR	126.200	0	126.200	126.200	0
ISZKASZENTGYÖRGY	1.072.450	0	1.031.300	946.984	—125.466
ISZTIMÉR	4.402.850	—11.450	4.391.400	4.391.400	0
IVÁNCSA	1.514.500	0	1.447.100	1.447.100	—67.400
JENO	708.800	0	713.900	713.900	5.100
KAJÁSZÓ	529.700	—15.300	514.400	514.400	0
KÁLOZ	1.636.350	0	1.636.350	1.636.350	0
KÁPOLNÁSNYÉK	2.536.450	0	2.494.550	2.067.502	—468.948
KINCSES BÁNYA	1.070.950	—9.750	1.061.200	1.061.200	0
KISAPOSTAG	231.800	0	231.800	231.800	0
KISLÁNG	1.673.000	0	1.673.000	1.673.000	0
KÖSZÁRHEGY	94.650	0	94.650	29.250	—65.400
KULCS	382.550	0	380.850	380.850	—1.700
LAJOSKOMÁROM	1.491.650	—17.000	1.478.050	1.478.050	3.400
LEPSÉNY	1.686.400	0	1.745.900	1.640.100	—46.300
LOVASBERÉNY	1.405.500	0	1.349.050	1.349.050	—56.450
MAGYARALMÁS	725.300	0	766.600	514.836	—210.464
MARTONVÁSÁR	3.650.750	0	3.336.950	3.336.950	—313.800
MÁNY	6.125.400	0	6.033.750	6.033.750	—91.650
MÁTYÁSDOMB	536.850	0	358.550	358.550	—178.300
MEZOFALVA	6.841.000	0	6.819.350	6.819.350	—21.650
MEZOKOMÁROM	728.450	0	735.250	735.250	6.800
MEZOSZENTGYÖRGY	860.300	—4.875	843.525	843.525	—11.900
MEZOSZILAS	1.791.250	0	1.747.800	1.742.925	—48.325
MOHA	63.100	—9.750	53.350	53.350	0
MÓR	55.706.500	0	54.778.800	54.771.113	—935.387
NADAP	31.550	0	31.550	9.750	—21.800

A HELYI ÖNKORMÁNYZATOK 1999. ÉVI TERVEZETT-TÉNYLEGES NORMATÍV MÓDON ELOSZTOTT, KÖTÖTT FELHASZNÁLÁSÚ TÁMOGATÁSOK ELSZÁMOLÁSA
 FEJÉR MEGYE

Megye kód: 07

Önkormányzat	Kötött felhasználású támogatások összesen				
	Normatív állami hozzájárulás összesen				
	Tervezett	Évközi változás	Tényleges	Felhasznált	Eltérés
NAGYKARÁCSONY	796.000	0	796.000	796.000	0
NAGYLÓK	594.500	0	577.500	577.500	—17.000
NAGYVELEG	210.450	—1.700	208.750	208.750	0
NAGYVENYIM	1.105.700	—29.250	1.079.850	1.079.850	3.400
NÁDASDLADÁNY	1.012.950	0	1.018.050	1.018.050	5.100
PÁKOZD	1.390.200	0	1.327.400	1.327.400	—62.800
PÁTKA	777.750	0	777.750	777.750	0
PÁZMÁND	936.250	—70.850	865.400	865.400	0
PERKÁTA	1.862.650	0	1.860.950	1.860.950	—1.700
POLGÁRDI	3.019.150	0	2.999.050	2.999.050	—20.100
PUSZTASZABOLCS	4.345.550	—15.300	4.243.550	4.155.394	—174.856
PUSZTAVÁM	9.561.600	0	9.536.600	9.536.600	—25.000
RÁCALMÁS	1.580.800	—35.700	1.545.100	1.545.100	0
RÁCKERESZTÚR	1.384.900	—19.500	1.345.000	1.345.000	—20.400
SÁRBOGÁRD	110.762.149	0	110.762.149	110.762.149	0
SÁREGRES	278.650	0	273.550	273.550	—5.100
SÁRKERESZTES	534.250	—14.625	507.725	507.725	—11.900
SÁRKERESZTÚR	9.294.550	0	9.141.950	9.141.950	—152.600
SÁROSD	1.941.400	0	1.921.000	1.921.000	—20.400
SÁRSZENTÁGOTA	710.300	—19.500	675.950	610.550	—80.250
SÁRSZENTMIHÁLY	1.126.100	0	1.126.100	1.021.100	—105.000
SEREGÉLYES	2.378.400	—94.650	2.283.750	2.283.750	0
SOPONYA	1.199.200	—97.250	1.093.450	972.424	—129.526
SÖRÉD	0	0	63.100	63.100	63.100
SUKORÓ	167.000	0	167.000	167.000	0
SZABADBATTYÁN	2.016.200	—53.350	1.944.150	1.944.150	—18.700
SZABADEGYHÁZA	1.435.350	0	1.435.350	1.435.350	0
SZABADHÍDVÉG	785.500	—29.250	756.250	756.250	0
SZÁR	11.490.650	—3.859.750	7.654.900	7.654.900	24.000
SZÉKESFEHÉRVÁR	326.730.560	—65.400	322.338.610	322.338.610	—4.326.550

A HELYI ÖNKORMÁNYZATOK 1999. ÉVI TERVEZETT-TÉNYLEGES NORMATÍV MÓDON ELOSZTOTT, KÖTÖTT FELHASZNÁLÁSÚ TÁMOGATÁSOK ELSZÁMOLÁSA
GYÖR-MOSON-SOPRON MEGYE

Megyekód: 08

Önkormányzat	Nemzeti-etnikai kisebbségi program szerinti nevelés és két tannyelvű oktatás					Pedagógus szakvizsga és továbbképzés				
	Állami hozzájárulás, Ft					Állami hozzájárulás, Ft				
	Tervezett	Évközi változás	Tényleges	Felhasznált	Eltérés	Tervezett	Évközi változás	Tényleges	Felhasznált	Eltérés
MEGYEI ÖNKORMÁNYZAT	4.704.000	0	4.608.000	4.608.000	—96.000	5.886.000	0	5.406.400	5.406.400	—479.600
ABDA	0	0	0	0	0	152.600	0	654.000	654.000	501.400
ACSalAG	0	0	0	0	0	87.200	0	87.200	87.200	0
AGYAGOSSZERGÉNY	0	0	0	0	0	305.200	0	305.200	305.200	0
ÁGFALVA	7.122.000	0	6.676.000	6.676.000	—446.000	479.600	0	457.800	457.800	—21.800
ÁRPÁS	0	0	0	0	0	21.800	0	21.800	21.800	0
ÁSVÁNYRÁRÓ	0	0	0	0	0	436.000	0	436.000	436.000	0
BABÓT	0	0	0	0	0	348.800	0	348.800	348.800	0
BARBACS	0	0	0	0	0	218.000	0	218.000	218.000	0
BÁGYOGSZOVÁT	0	0	0	0	0	348.800	0	348.800	348.800	0
BELED	189.000	0	189.000	189.000	0	981.000	0	959.200	959.200	—21.800
BEZENYE	5.521.000	0	5.471.000	5.471.000	—50.000	436.000	0	436.000	436.000	0
BEZI	0	0	0	0	0	109.000	0	109.000	109.000	0
BODONHELY	0	0	0	0	0	21.800	0	21.800	21.800	0
BOGYOSZLÓ	0	0	0	0	0	327.000	0	327.000	327.000	0
BÖRCs	0	0	0	0	0	43.600	0	43.600	43.600	0
BÖNY	891.000	0	891.000	891.000	0	545.000	0	545.000	545.000	0
BOSÁRKÁNY	0	0	0	0	0	675.800	0	675.800	471.390	—204.410
CIRÁK	0	0	0	0	0	283.400	0	283.400	283.400	0
CSAPOD	0	0	0	0	0	87.200	0	87.200	87.200	0
CSIKVÁND	0	0	0	0	0	21.800	—21.800	0	0	0
CSORNA	0	0	0	0	0	4.578.000	0	4.578.000	4.556.200	—21.800
DARNÓZSELI	0	0	0	0	0	501.400	0	501.400	501.400	0
DÉNESFA	0	0	0	0	0	87.200	0	87.200	79.285	—7.915
DÖR	0	0	0	0	0	174.400	0	174.400	174.400	0
DUNAKILITI	0	0	0	0	0	523.200	0	523.200	523.200	0
DUNASZEG	0	0	0	0	0	501.400	0	501.400	501.400	0
DUNASZENTPÁL	0	0	0	0	0	109.000	0	109.000	109.000	0
DUNASZIGET	0	0	0	0	0	414.200	0	414.200	414.200	0
EGYED	0	0	0	0	0	152.600	0	152.600	152.600	0

A HELYI ÖNKORMÁNYZATOK 1999. ÉVI TERVEZETT-TÉNYLEGES NORMATÍV MÓDON ELOSZTOTT, KÖTÖTT FELHASZNÁLÁSÚ TÁMOGATÁSOK ELSZÁMOLÁSA
GYŐR-MOSON-SOPRON MEGYE

Megyekód: 08

Önkormányzat	Nemzeti-etnikai kisebbségi program szerinti nevelés és két tannyelvű oktatás					Pedagógus szakvizsga és továbbképzés				
	Állami hozzájárulás, Ft					Állami hozzájárulás, Ft				
	Tervezett	Évközi változás	Tényleges	Felhasznált	Eltérés	Tervezett	Évközi változás	Tényleges	Felhasznált	Eltérés
EGYHÁZASFALU	0	0	0	0	0	348.800	0	348.800	348.800	0
ENESE	0	0	0	0	0	545.000	0	545.000	545.000	0
ÉCS	0	0	0	0	0	414.200	0	414.200	414.200	0
FARÁD	0	0	0	0	0	545.000	0	545.000	545.000	0
FEHÉRTÓ	0	0	0	0	0	109.000	0	109.000	109.000	0
FELPÉC	0	0	0	0	0	109.000	0	109.000	109.000	0
FERTŐD	0	0	0	0	0	1.199.000	0	1.199.000	1.199.000	0
FERTOENDRÉD	0	0	0	0	0	239.800	0	239.800	239.800	0
FERTOHOMEK	0	0	0	0	0	43.600	0	43.600	43.600	0
FERTŐRÁKOS	4.285.000	0	3.804.000	3.804.000	-481.000	654.000	0	654.000	654.000	0
FERTOSZENTMIKLÓS	0	0	0	0	0	1.024.600	0	1.024.600	1.024.600	0
FERTOSZÉPLAK	0	0	0	0	0	370.600	0	370.600	370.600	0
GÖNYÜ	0	0	0	0	0	697.600	0	697.600	697.600	0
GYARMAT	0	0	0	0	0	392.400	0	392.400	392.400	0
GYÓRÓ	0	0	0	0	0	43.600	0	43.600	43.600	0
GYÖMÖRE	0	0	0	0	0	370.600	0	348.800	348.800	-21.800
GYŐR	9.670.000	0	9.815.000	9.574.000	-96.000	57.116.000	0	57.813.600	53.694.000	-3.422.000
GYŐRASSZONYFA	0	0	0	0	0	239.800	0	239.800	239.800	0
GYORLADAMÉR	0	0	0	0	0	392.400	0	392.400	305.200	-87.200
GYŐRSÁG	0	0	0	0	0	327.000	0	348.800	348.800	21.800
GYŐRSÖVÉNYHÁZ	0	0	0	0	0	305.200	0	305.200	305.200	0
GYŐRSZEMERE	2.866.000	0	2.623.000	2.623.000	-243.000	566.800	0	763.000	763.000	196.200
GYŐRÚJBARÁT	0	0	0	0	0	763.000	0	763.000	763.000	0
GYŐRÚJFALU	0	0	0	0	0	152.600	0	152.600	152.600	0
GYŐRZÁMOLY	0	0	0	0	0	414.200	0	414.200	414.200	0
HALÁSZI	0	0	0	0	0	784.800	0	784.800	784.800	0
HARKA	0	0	0	0	0	370.600	0	370.600	370.600	0
HEGYESHALOM	0	0	0	0	0	937.400	0	937.400	937.400	0
HEGYKŐ	0	0	0	0	0	436.000	0	436.000	436.000	0
HÉDERVÁR	0	0	0	0	0	348.800	0	348.800	215.951	-132.849

A HELYI ÖNKORMÁNYZATOK 1999. ÉVI TERVEZETT-TÉNYLEGES NORMATÍV MÓDON ELOSZTOTT, KÖTÖTT FELHASZNÁLÁSÚ TÁMOGATÁSOK ELSZÁMOLÁSA
GYÖR-MOSON-SOPRON MEGYE

Megyekód: 08

Önkormányzat	Nemzeti-etnikai kisebbségi program szerinti nevelés és két tannyelvű oktatás					Pedagógus szakvizsga és továbbképzés				
	Állami hozzájárulás, Ft					Állami hozzájárulás, Ft				
	Tervezett	Évközi változás	Tényleges	Felhasznált	Eltérés	Tervezett	Évközi változás	Tényleges	Felhasznált	Eltérés
HIMOD	0	0	0	0	0	261.600	0	261.600	261.600	0
IKRÉNY	0	0	0	0	0	457.800	0	436.000	436.000	—21.800
IVÁN	0	0	0	0	0	457.800	0	436.000	436.000	—21.800
JÁNOSSOMORJA	2.314.000	0	2.314.000	2.314.000	0	1.853.000	0	1.853.000	1.853.000	0
JOBAHÁZA	0	0	0	0	0	65.400	0	65.400	65.400	0
KAJÁRPÉC	0	0	0	0	0	457.800	0	457.800	457.800	0
KAPUVÁR	0	0	0	0	0	3.706.000	0	3.531.600	3.045.790	—660.210
KIMLE	10.218.000	0	10.218.000	10.218.000	0	806.600	0	806.600	806.600	0
KISBAJCS	0	0	0	0	0	457.800	0	457.800	457.800	0
KISFALUD	0	0	0	0	0	305.200	0	305.200	305.200	0
KORONCÓ	0	0	0	0	0	501.400	0	501.400	501.400	0
KÓNY	0	0	0	0	0	588.600	0	588.600	588.600	0
KÓPHÁZA	5.169.000	0	5.247.000	5.247.000	78.000	479.600	0	479.600	479.600	0
KUNSZIGET	0	0	0	0	0	348.800	0	348.800	348.800	0
LÁZI	0	0	0	0	0	109.000	0	109.000	41.700	—67.300
LEVÉL	0	0	0	0	0	414.200	0	414.200	414.200	0
LÉBÉNY	0	0	0	0	0	937.400	0	937.400	937.400	0
LIPÓT	0	0	0	0	0	109.000	0	109.000	109.000	0
LÓVO	0	0	0	0	0	392.400	0	392.400	392.400	0
MAGYARKERESZTÚR	0	0	0	0	0	43.600	0	43.600	43.600	0
MARKOTABÖDÖGE	0	0	0	0	0	109.000	0	109.000	109.000	0
MÁRIAKÁLNOK	0	0	0	0	0	414.200	0	414.200	414.200	0
MECSÉR	0	0	0	0	0	174.400	0	174.400	174.400	0
MEZOÖRS	0	0	0	0	0	348.800	0	348.800	348.800	0
MIHÁLYI	0	0	0	0	0	370.600	0	370.600	370.600	0
MOSONMAGYARÓVÁR	19.676.000	0	20.532.000	20.532.000	856.000	11.641.200	0	11.619.400	11.619.400	—21.800
MOSONSZENTMIKLÓS	0	0	0	0	0	850.200	0	850.200	850.200	0
MOSONSZOLNOK	0	0	0	0	0	436.000	0	436.000	436.000	0
MÓRICHIDA	0	0	0	0	0	348.800	0	348.800	348.800	0
NAGYBAJCS	0	0	0	0	0	43.600	0	43.600	43.600	0

A HELYI ÖNKORMÁNYZATOK 1999. ÉVI TERVEZETT-TÉNYLEGES NORMATÍV MÓDON ELOSZTOTT, KÖTÖTT FELHASZNÁLÁSÚ TÁMOGATÁSOK ELSZÁMOLÁSA
GYÖR-MOSON-SOPRON MEGYE

Megyekód: 08

Önkormányzat	Nemzeti-etnikai kisebbségi program szerinti nevelés és két tannyelvű oktatás					Pedagógus szakvizsga és továbbképzés				
	Állami hozzájárulás, Ft					Állami hozzájárulás, Ft				
	Tervezett	Évközi változás	Tényleges	Felhasznált	Eltérés	Tervezett	Évközi változás	Tényleges	Felhasznált	Eltérés
NAGYCENK	0	0	0	0	0	414.200	0	414.200	414.200	0
NAGYLÓZS	0	0	0	0	0	196.200	0	196.200	196.200	0
NAGYSZENTJÁNOS	0	0	0	0	0	566.800	0	566.800	566.800	0
NYALKA	0	0	0	0	0	109.000	0	109.000	109.000	0
NYÚL	0	0	0	0	0	784.800	0	763.000	763.000	—21.800
OSLI	0	0	0	0	0	327.000	0	327.000	327.000	0
ÖTTEVÉNY	0	0	0	0	0	610.400	—43.600	610.400	610.400	43.600
PANNONHALMA	0	0	0	0	0	872.000	0	872.000	872.000	0
PÁLI	0	0	0	0	0	87.200	—21.800	65.400	65.400	0
PÁSZTORI	0	0	0	0	0	43.600	0	43.600	43.600	0
PÁZMÁNDFALU	1.401.000	0	1.448.000	1.448.000	47.000	261.600	0	261.600	261.600	0
PERESZTEG	0	0	0	0	0	392.400	0	370.600	370.600	—21.800
PETOHÁZA	0	0	0	0	0	174.400	0	174.400	174.400	0
PÉR	0	0	0	0	0	457.800	0	436.000	436.000	—21.800
PŰSKI	0	0	0	0	0	348.800	0	348.800	348.800	0
RAJKA	5.203.000	0	5.124.000	5.124.000	—79.000	719.400	0	719.400	719.400	0
RAVAZD	0	0	0	0	0	348.800	0	348.800	348.800	0
RÁBACSANAK	0	0	0	0	0	196.200	0	196.200	196.200	0
RÁBACSECSÉNY	0	0	0	0	0	261.600	0	261.600	261.600	0
RÁBAKECŐL	0	0	0	0	0	305.200	0	305.200	305.200	0
RÁBAPATONA	0	0	0	0	0	566.800	0	566.800	566.800	0
RÁBAPORDÁNY	0	0	0	0	0	327.000	0	327.000	327.000	0
RÁBASZENTANDRÁS	0	0	0	0	0	87.200	0	87.200	87.200	0
RÁBASZENTMIHÁLY	0	0	0	0	0	87.200	0	87.200	87.200	0
RÁBATAMÁSI	0	0	0	0	0	392.400	0	392.400	392.400	0
RÁBCAKAPI	0	0	0	0	0	21.800	0	21.800	21.800	0
RÉPCESZEMERE	0	0	0	0	0	109.000	0	109.000	109.000	0
RÉPCEVIS	0	0	0	0	0	87.200	0	87.200	62.600	—24.600
RÉTALAP	0	0	0	0	0	65.400	0	65.400	65.400	0
RÖJTÖKMUSZAJ	0	0	0	0	0	109.000	0	43.600	43.600	—65.400

A HELYI ÖNKORMÁNYZATOK 1999. ÉVI TERVEZETT-TÉNYLEGES NORMATÍV MÓDON ELOSZTOTT, KÖTÖTT FELHASZNÁLÁSÚ TÁMOGATÁSOK ELSZÁMOLÁSA
GYÖR-MOSON-SOPRON MEGYE

Megyekód: 08

Önkormányzat	Nemzeti-etnikai kisebbségi program szerinti nevelés és két tannyelvű oktatás					Pedagógus szakvizsga és továbbképzés				
	Állami hozzájárulás, Ft					Állami hozzájárulás, Ft				
	Tervezett	Évközi változás	Tényleges	Felhasznált	Eltérés	Tervezett	Évközi változás	Tényleges	Felhasznált	Eltérés
SARRÓD	0	0	0	0	0	43.600	0	43.600	43.600	0
SOBOR	0	0	0	0	0	21.800	0	21.800	21.800	0
SOKORÓPÁTKA	0	0	0	0	0	327.000	0	327.000	327.000	0
SOPRON	22.638.000	0	22.933.000	22.933.000	295.000	18.268.400	-363.333	17.283.521	17.283.521	-621.546
SOPRONHORPÁCS	720.000	0	624.000	624.000	-96.000	370.600	0	370.600	370.600	0
SOPRONKŐVESD	0	0	0	0	0	348.800	0	348.800	348.800	0
SOPRONNÉMETHI	0	0	0	0	0	43.600	0	43.600	43.600	0
SZAKONY	0	0	0	0	0	43.600	0	43.600	43.600	0
SZANY	0	0	0	0	0	130.800	0	130.800	130.800	0
SZÁRFÖLD	0	0	0	0	0	109.000	0	109.000	104.306	-4.694
SZERECSENY	0	0	0	0	0	370.600	0	370.600	370.600	0
SZIL	0	0	0	0	0	501.400	0	501.400	501.400	0
SZILSÁRKÁNY	0	0	0	0	0	305.200	0	305.200	305.200	0
TARJÁNPUZTA	0	0	0	0	0	43.600	0	43.600	22.489	-21.111
TÁP	0	0	0	0	0	261.600	0	261.600	261.600	0
TÁPSZENTMIKLÓS	0	0	0	0	0	305.200	0	305.200	305.200	0
TÉNYŐ	0	0	0	0	0	327.000	0	327.000	327.000	0
TÉT	0	0	0	0	0	981.000	0	981.000	981.000	0
TÖLTÉSTAVA	0	0	0	0	0	479.600	0	436.000	436.000	-43.600
UND	1.190.000	0	1.141.000	1.141.000	-49.000	109.000	0	109.000	109.000	0
ÚJKÉR	0	0	0	0	0	348.800	0	348.800	348.800	0
ÚJRÓNAFO	0	0	0	0	0	370.600	0	370.600	370.600	0
VÁG	0	0	0	0	0	109.000	0	109.000	109.000	0
VÁMOSSZABADI	0	0	0	0	0	65.400	0	65.400	65.400	0
VÁRBALOG	0	0	0	0	0	174.400	0	174.400	174.400	0
VESZKÉNY	0	0	0	0	0	109.000	0	109.000	109.000	0
VITNYÉD	0	0	0	0	0	370.600	0	370.600	370.600	0
VÖLCSEJ	0	0	0	0	0	87.200	0	87.200	87.200	0
ZSIRA	0	0	0	0	0	327.000	0	327.000	327.000	0
MEGYE ÖNKORM. ÖSSZ.	103.777.000	0	103.658.000	103.417.000	-360.000	151.292.000	-450.533	150.721.321	145.544.032	-5.297.435

A HELYI ÖNKORMÁNYZATOK 1999. ÉVI TERVEZETT–TÉNYLEGES NORMATÍV MÓDON ELOSZTOTT, KÖTÖTT FELHASZNÁLÁSÚ TÁMOGATÁSOK ELSZÁMOLÁSA
GYŐR-MOSON-SOPRON MEGYE

Megyekód: 08

Önkormányzat	Pedagógusok szakkönyvvásárlása					Tanulók tankönyvvásárlása				
	Állami hozzájárulás, Ft					Állami hozzájárulás, Ft				
	Tervezett	Évközi változás	Tényleges	Felhasznált	Eltérés	Tervezett	Évközi változás	Tényleges	Felhasznált	Eltérés
MEGYEI ÖNKORMÁNYZAT	2.622.750	—58.500	2.486.250	2.486.250	—78.000	1.623.500	0	1.541.900	1.541.900	—81.600
ABDA	204.750	0	292.500	292.500	87.750	421.600	0	413.100	413.100	—8.500
ACSalAG	0	0	39.000	39.000	39.000	39.100	0	37.400	37.400	—1.700
AGYAGOSSZERGÉNY	136.500	0	136.500	136.500	0	110.500	0	110.500	110.500	0
ÁGFALVA	214.500	0	195.000	195.000	—19.500	204.000	—17.000	192.100	192.100	5.100
ÁRPÁS	9.750	0	9.750	9.750	0	0	0	0	0	0
ÁSVÁNYRÁRÓ	195.000	0	185.250	185.250	—9.750	309.400	0	307.700	307.700	—1.700
BABÓT	146.250	—4.875	141.375	141.375	0	188.700	—6.800	181.900	181.900	0
BARBACS	97.500	0	97.500	97.500	0	117.300	0	117.300	117.300	0
BÁGYOGSZOVÁT	156.000	0	156.000	156.000	0	221.000	0	210.800	210.800	—10.200
BELED	438.750	0	429.000	429.000	—9.750	574.600	0	564.400	564.400	—10.200
BEZENYE	185.250	0	185.250	185.250	0	249.900	0	249.900	249.900	0
BEZI	48.750	0	48.750	48.750	0	35.700	0	34.000	34.000	—1.700
BODONHELY	9.750	0	9.750	9.750	0	0	0	0	0	0
BOGYOSZLÓ	146.250	0	146.250	146.250	0	209.100	0	200.600	200.600	—8.500
BÖRCs	19.500	0	19.500	19.500	0	0	0	0	0	0
BÖNY	243.750	0	243.750	243.750	0	426.700	—11.900	380.800	380.800	—34.000
BOSÁRKÁNY	302.250	0	282.750	280.313	—21.937	525.300	0	528.700	528.700	3.400
CIRÁK	126.750	0	126.750	126.750	0	164.900	0	164.900	164.900	0
CSAPOD	39.000	0	39.000	39.000	0	39.100	0	42.500	42.500	3.400
CSIKVÁND	0	0	0	0	0	0	0	0	0	0
CSORNA	2.008.500	0	1.950.000	1.950.000	—58.500	3.141.600	—142.800	2.978.400	2.791.543	—207.257
DARNÓZSELI	224.250	0	224.250	224.250	0	243.100	0	244.800	244.800	1.700
DÉNESFA	48.750	0	39.000	39.000	—9.750	30.600	0	32.300	32.300	1.700
DÖR	78.000	0	78.000	78.000	0	112.200	0	112.200	112.200	0
DUNAKILITI	234.000	0	234.000	234.000	0	384.200	0	384.200	384.200	0
DUNASZEG	214.500	0	214.500	214.500	0	277.100	0	270.300	270.300	—6.800
DUNASZENTPÁL	48.750	0	48.750	48.750	0	35.700	0	35.700	35.700	0
DUNASZIGET	185.250	0	175.500	175.500	—9.750	212.500	0	207.400	207.400	—5.100
EGYED	68.250	0	68.250	68.250	0	98.600	0	95.200	95.200	—3.400

A HELYI ÖNKORMÁNYZATOK 1999. ÉVI TERVEZETT–TÉNYLEGES NORMATÍV MÓDON ELOSZTOTT, KÖTÖTT FELHASZNÁLÁSÚ TÁMOGATÁSOK ELSZÁMOLÁSA
GYŐR-MOSON-SOPRON MEGYE

Megyekód: 08

Önkormányzat	Pedagógusok szakkönyvvásárlása					Tanulók tankönyvvásárlása				
	Állami hozzájárulás, Ft					Állami hozzájárulás, Ft				
	Tervezett	Évközi változás	Tényleges	Felhasznált	Eltérés	Tervezett	Évközi változás	Tényleges	Felhasznált	Eltérés
EGYHÁZASFALU	126.750	0	126.750	126.750	0	144.500	0	139.400	139.400	—5.100
ENESE	243.750	0	243.750	243.750	0	355.300	0	343.400	343.400	—11.900
ÉCS	185.250	0	185.250	185.250	0	256.700	0	260.100	260.100	3.400
FARÁD	243.750	0	243.750	243.750	0	340.000	0	340.000	340.000	0
FEHÉRTÓ	48.750	0	48.750	44.688	—4.062	49.300	0	47.600	47.600	—1.700
FELPÉC	48.750	0	48.750	48.750	0	76.500	0	66.300	66.300	—10.200
FERTŐD	536.250	0	536.250	536.250	0	664.700	0	666.400	666.400	1.700
FERTOENDRÉD	9.750	0	9.750	9.750	0	136.000	0	136.000	136.000	0
FERTO HOMOK	19.500	0	19.500	19.500	0	0	0	0	0	0
FERTŐRÁKOS	292.500	0	292.500	292.500	0	358.700	0	336.600	336.600	—22.100
FERTOSZENTMIKLÓS	468.000	0	458.250	441.189	—26.811	765.000	0	780.300	780.300	15.300
FERTŐSZÉPLAK	165.750	0	165.750	165.750	0	185.300	0	183.600	183.600	—1.700
GÖNYŰ	312.000	0	312.000	299.280	—12.720	399.500	0	399.500	394.400	—5.100
GYARMAT	175.500	0	175.500	175.500	0	275.400	0	275.400	275.400	0
GYŐRŐ	19.500	0	19.500	19.500	0	0	0	0	0	0
GYŐMŐRE	165.750	0	165.750	165.750	0	246.500	0	239.700	239.700	—6.800
GYŐR	25.340.250	0	25.798.500	25.059.000	—281.250	43.678.100	—3.058.300	40.113.200	40.046.000	—573.800
GYŐRASSZONYFA	107.250	0	107.250	107.250	0	115.600	0	115.600	115.600	0
GYŐRLADAMÉR	175.500	—9.750	165.750	165.750	0	181.900	0	180.200	176.800	—5.100
GYŐRSÁG	146.250	0	156.000	156.000	9.750	195.500	0	192.100	192.100	—3.400
GYŐRSÖVÉNYHÁZ	136.500	0	136.500	113.751	—22.749	156.400	0	154.700	154.700	—1.700
GYŐRSZEMERE	253.500	0	341.250	341.250	87.750	465.800	0	460.700	460.700	—5.100
GYŐRÚJBARÁT	341.250	—9.750	321.750	321.750	—9.750	498.100	0	484.500	484.500	—13.600
GYŐRÚJFALU	68.250	—9.750	58.500	58.500	0	54.400	—5.100	49.300	49.300	0
GYŐRZÁMOLY	185.250	0	175.500	175.500	—9.750	227.800	0	219.300	219.300	—8.500
HALÁSZI	351.000	0	351.000	351.000	0	533.800	—8.500	520.200	520.200	—5.100
HARKA	165.750	0	165.750	165.750	0	188.700	0	175.100	175.100	—13.600
HEGYESHALOM	419.250	0	380.250	376.999	—42.251	527.000	0	527.000	527.000	0
HEGYKŐ	195.000	0	195.000	195.000	0	287.300	0	280.500	280.500	—6.800
HÉDERVÁR	156.000	0	156.000	156.000	0	222.700	0	217.600	217.600	—5.100

A HELYI ÖNKORMÁNYZATOK 1999. ÉVI TERVEZETT–TÉNYLEGES NORMATÍV MÓDON ELOSZTOTT, KÖTÖTT FELHASZNÁLÁSÚ TÁMOGATÁSOK ELSZÁMOLÁSA
GYÖR-MOSON-SOPRON MEGYE

Megyekód: 08

Önkormányzat	Pedagógusok szakkönyvvásárlása					Tanulók tankönyvvásárlása				
	Állami hozzájárulás, Ft					Állami hozzájárulás, Ft				
	Tervezett	Évközi változás	Tényleges	Felhasznált	Eltérés	Tervezett	Évközi változás	Tényleges	Felhasznált	Eltérés
HIMOD	117.000	0	117.000	117.000	0	124.100	0	124.100	124.100	0
IKRÉNY	204.750	—9.750	195.000	195.000	0	251.600	—8.500	239.700	239.700	—3.400
IVÁN	204.750	0	195.000	195.000	—9.750	353.600	0	346.800	346.800	—6.800
JÁNOSSOMORJA	838.500	0	838.500	838.500	0	1.115.200	0	1.115.200	1.115.200	0
JOBAHÁZA	29.250	0	29.250	29.250	0	30.600	0	28.900	28.900	—1.700
KAJÁRPÉC	204.750	0	204.750	204.750	0	353.600	0	363.800	363.800	10.200
KAPUVÁR	1.667.250	—9.750	1.628.250	1.603.875	—53.625	2.444.600	0	2.351.100	2.351.100	—93.500
KIMLE	351.000	0	351.000	351.000	0	455.600	0	455.600	455.600	0
KISBAJCS	204.750	0	204.750	204.750	0	353.600	0	350.200	350.200	—3.400
KISFALUD	136.500	0	136.500	136.500	0	134.300	0	132.600	132.600	—1.700
KORONCÓ	224.250	0	214.500	214.500	—9.750	278.800	0	275.400	275.400	—3.400
KÓNY	263.250	0	263.250	263.250	0	374.000	0	358.700	358.700	—15.300
KÓPHÁZA	214.500	0	195.000	195.000	—19.500	244.800	0	256.700	256.700	11.900
KUNSZIGET	156.000	0	156.000	156.000	0	170.000	0	168.300	168.300	—1.700
LÁZI	48.750	0	48.750	48.750	0	68.000	0	68.000	68.000	0
LEVÉL	185.250	0	185.250	185.250	0	231.200	0	231.200	231.200	0
LÉBÉNY	458.250	—29.250	429.000	429.000	0	453.900	0	438.600	438.600	—15.300
LIPÓT	48.750	0	48.750	48.750	0	30.600	0	30.600	30.600	0
LŐVO	175.500	0	175.500	175.500	0	231.200	0	231.200	231.200	0
MAGYARKERESZTÚR	0	0	19.500	19.500	19.500	0	0	0	0	0
MARKOTABÖDÖGE	48.750	0	48.750	48.750	0	23.800	—1.700	22.100	22.100	0
MÁRIAKÁLNOK	185.250	—9.750	175.500	175.500	0	270.300	0	270.300	270.300	0
MECSÉR	78.000	0	78.000	78.000	0	73.100	—1.700	71.400	71.400	0
MEZOÖRS	156.000	0	156.000	156.000	0	198.900	0	180.200	180.200	—18.700
MIHÁLYI	165.750	0	156.000	156.000	—9.750	214.200	0	212.500	212.500	—1.700
MOSONMAGYARÓVÁR	5.099.250	—321.750	4.777.500	4.777.500	0	8.942.000	0	8.960.700	8.960.700	18.700
MOSONSZENTMIKLÓS	370.500	0	351.000	351.000	—19.500	459.000	0	465.800	459.000	0
MOSONSZOLNOK	195.000	—9.750	195.000	195.000	9.750	292.400	—3.400	268.600	268.600	—20.400
MÓRICHIDA	156.000	0	156.000	156.000	0	224.400	—10.200	214.200	214.200	0
NAGYBAJCS	19.500	0	19.500	19.500	0	0	0	0	0	0

A HELYI ÖNKORMÁNYZATOK 1999. ÉVI TERVEZETT-TÉNYLEGES NORMATÍV MÓDON ELOSZTOTT, KÖTÖTT FELHASZNÁLÁSÚ TÁMOGATÁSOK ELSZÁMOLÁSA
GYÖR-MOSON-SOPRON MEGYE

Megye kód: 08

Önkormányzat	Pedagógusok szakkönyvvásárlása					Tanulók tankönyvvásárlása				
	Állami hozzájárulás, Ft					Állami hozzájárulás, Ft				
	Tervezett	Évközi változás	Tényleges	Felhasznált	Eltérés	Tervezett	Évközi változás	Tényleges	Felhasznált	Eltérés
NAGYCENK	185.250	0	156.000	151.125	—34.125	238.000	0	236.300	236.300	—1.700
NAGYLÓZS	87.750	0	87.750	87.750	0	78.200	0	74.800	74.800	—3.400
NAGYSZENTJÁNOS	253.500	0	243.750	243.750	—9.750	355.300	0	351.900	351.900	—3.400
NYALKA	48.750	0	48.750	48.750	0	32.300	0	22.100	22.100	—10.200
NYÚL	351.000	0	351.000	351.000	0	448.800	0	440.300	440.300	—8.500
OSLI	146.250	0	146.250	146.250	0	159.800	0	156.400	156.400	—3.400
ÖTTEVÉNY	263.250	0	234.000	234.000	—29.250	358.700	0	338.300	338.300	—20.400
PANNONHALMA	380.250	0	360.750	355.875	—24.375	535.500	0	515.100	515.100	—20.400
PÁLI	39.000	0	39.000	39.000	0	32.300	0	32.300	32.300	0
PÁSZTORI	19.500	0	19.500	19.500	0	0	0	0	0	0
PÁZMÁNDFALU	117.000	0	97.500	97.500	—19.500	130.900	0	129.200	129.200	—1.700
PERESZTEG	175.500	—14.625	160.875	160.875	0	232.900	0	219.300	219.300	—13.600
PETOHÁZA	78.000	0	68.250	68.250	—9.750	71.400	0	73.100	73.100	1.700
PÉR	204.750	0	195.000	191.750	—13.000	280.500	0	278.800	278.800	—1.700
PÜSKI	156.000	0	156.000	156.000	0	200.600	0	200.600	200.600	0
RAJKA	312.000	0	312.000	312.000	0	442.000	0	426.700	426.700	—15.300
RAVAZD	156.000	0	156.000	156.000	0	173.400	0	161.500	161.500	—11.900
RÁBACSANAK	87.750	0	87.750	87.750	0	90.100	0	90.100	90.100	0
RÁBACSECSÉNY	117.000	0	117.000	117.000	0	159.800	0	159.800	159.800	0
RÁBAKECŐL	136.500	0	136.500	136.500	0	168.300	0	168.300	168.300	0
RÁBAPATONA	243.750	0	243.750	243.750	0	380.800	0	367.200	367.200	—13.600
RÁBAPORDÁNY	146.250	0	146.250	146.250	0	195.500	0	195.500	195.500	0
RÁBASZENTANDRÁS	0	0	0	0	0	13.600	0	13.600	13.600	0
RÁBASZENTMIHÁLY	39.000	0	39.000	39.000	0	37.400	0	39.100	39.100	1.700
RÁBATAMÁSI	175.500	0	175.500	175.500	0	164.900	0	164.900	164.900	0
RÁBCAKAPI	9.750	0	9.750	9.750	0	0	0	0	0	0
RÉPCESZEMERE	48.750	0	48.750	48.750	0	37.400	0	37.400	37.400	0
RÉPCEVIS	39.000	0	39.000	39.000	0	34.000	0	34.000	34.000	0
RÉTALAP	0	0	0	0	0	39.100	0	39.100	39.100	0
RÖJTÖKMUSZAJ	48.750	0	48.750	48.750	0	30.600	0	28.900	28.900	—1.700

A HELYI ÖNKORMÁNYZATOK 1999. ÉVI TERVEZETT–TÉNYLEGES NORMATÍV MÓDON ELOSZTOTT, KÖTÖTT FELHASZNÁLÁSÚ TÁMOGATÁSOK ELSZÁMOLÁSA
GYŐR-MOSON-SOPRON MEGYE

Megyekód: 08

Önkormányzat	Pedagógusok szakkönyvvásárlása					Tanulók tankönyvvásárlása				
	Állami hozzájárulás, Ft					Állami hozzájárulás, Ft				
	Tervezett	Évközi változás	Tényleges	Felhasznált	Eltérés	Tervezett	Évközi változás	Tényleges	Felhasznált	Eltérés
SARRÓD	19.500	0	19.500	19.500	0	0	0	0	0	0
SOBOR	9.750	0	9.750	9.750	0	0	0	0	0	0
SOKORÓPÁTKA	146.250	0	146.250	146.250	0	226.100	0	226.100	226.100	0
SOPRON	8.063.250	—304.200	7.739.346	7.739.346	—19.704	12.772.100	—294.100	12.311.400	12.311.400	—166.600
SOPRONHORPÁCS	165.750	0	156.000	156.000	—9.750	171.700	0	166.600	166.600	—5.100
SOPRONKŐVESD	156.000	0	156.000	156.000	0	241.400	0	246.500	241.400	0
SOPRONNÉMETHI	19.500	0	19.500	19.500	0	23.800	0	23.800	23.800	0
SZAKONY	19.500	0	19.500	19.500	0	0	0	0	0	0
SZANY	58.500	0	58.500	58.500	0	0	0	0	0	0
SZÁRFÖLD	48.750	0	48.750	48.750	0	59.500	0	57.800	57.800	—1.700
SZERECSENY	165.750	0	165.750	165.750	0	205.700	0	205.700	205.700	0
SZIL	224.250	0	224.250	224.250	0	351.900	0	351.900	351.900	0
SZILSÁRKÁNY	136.500	0	136.500	136.500	0	198.900	0	197.200	197.200	—1.700
TARJÁNPUZSTA	19.500	0	19.500	19.500	0	25.500	0	25.500	25.500	0
TÁP	117.000	0	97.500	97.500	—19.500	119.000	0	120.700	120.700	1.700
TÁPSZENTMIKLÓS	136.500	0	136.500	136.500	0	171.700	—1.700	170.000	170.000	0
TÉNYŐ	146.250	0	146.250	146.250	0	236.300	—15.300	214.200	214.200	—6.800
TÉT	438.750	—9.750	429.000	429.000	0	698.700	—20.400	678.300	678.300	0
TÖLTÉSTAVA	214.500	—19.500	195.000	195.000	0	190.400	0	188.700	188.700	—1.700
UND	48.750	0	48.750	48.750	0	20.400	0	22.100	22.100	1.700
ÚJKÉR	146.250	0	146.250	146.250	0	171.700	0	171.700	171.700	0
ÚJRÓNAFO	165.750	0	165.750	165.750	0	154.700	—3.400	151.300	151.300	0
VÁG	48.750	0	48.750	48.750	0	57.800	—3.400	52.700	52.700	—1.700
VÁMOSSZABADI	29.250	0	29.250	29.250	0	0	0	0	0	0
VÁRBALOG	78.000	0	78.000	78.000	0	71.400	—6.800	64.600	64.600	0
VESZKÉNY	48.750	0	48.750	48.750	0	40.800	—1.700	39.100	39.100	0
VITNYÉD	165.750	0	165.750	165.750	0	212.500	0	212.500	212.500	0
VÖLCSEJ	39.000	0	39.000	39.000	0	17.000	0	17.000	17.000	0
ZSIRA	146.250	0	146.250	146.250	0	144.500	0	149.600	149.600	5.100
MEGYE ÖNKORM. ÖSSZ.	67.050.750	—830.700	66.375.846	65.536.691	—683.359	101.685.500	—3.622.700	96.835.400	96.560.943	—1.501.857

A HELYI ÖNKORMÁNYZATOK 1999. ÉVI TERVEZETT-TÉNYLEGES NORMATÍV MÓDON ELOSZTOTT, KÖTÖTT FELHASZNÁLÁSÚ TÁMOGATÁSOK ELSZÁMOLÁSA
GYŐR-MOSON-SOPRON MEGYE

Megyekód: 08

Önkormányzat	Érettségi és szakvizsgadíjak					Fővárosi és megyei közalapítványok szakmai tevékenysége				
	Állami hozzájárulás, Ft					Állami hozzájárulás, Ft				
	Tervezett	Évközi változás	Tényleges	Felhasznált	Eltérés	Tervezett	Évközi változás	Tényleges	Felhasznált	Eltérés
MEGYEI ÖNKORMÁNYZAT	5.534.040	0	4.120.360	4.120.360	-1.413.680	51.187.680	0	51.187.680	51.187.680	0
ABDA	0	0	0	0	0	0	0	0	0	0
ACSalAG	0	0	0	0	0	0	0	0	0	0
AGYAGOSSZERGÉNY	0	0	0	0	0	0	0	0	0	0
ÁGFALVA	0	0	0	0	0	0	0	0	0	0
ÁRPÁS	0	0	0	0	0	0	0	0	0	0
ÁSVÁNYRÁRÓ	0	0	0	0	0	0	0	0	0	0
BABÓT	0	0	0	0	0	0	0	0	0	0
BARBACS	0	0	0	0	0	0	0	0	0	0
BÁGYOGSZOVÁT	0	0	0	0	0	0	0	0	0	0
BELED	0	0	0	0	0	0	0	0	0	0
BEZENYE	0	0	0	0	0	0	0	0	0	0
BEZI	0	0	0	0	0	0	0	0	0	0
BODONHELY	0	0	0	0	0	0	0	0	0	0
BOGYOSZLÓ	0	0	0	0	0	0	0	0	0	0
BÖRCs	0	0	0	0	0	0	0	0	0	0
BÖNY	0	0	0	0	0	0	0	0	0	0
BOSÁRKÁNY	0	0	0	0	0	0	0	0	0	0
CIRÁK	0	0	0	0	0	0	0	0	0	0
CSAPOD	0	0	0	0	0	0	0	0	0	0
CSIKVÁND	0	0	0	0	0	0	0	0	0	0
CSORNA	0	0	0	0	0	0	0	0	0	0
DARNÓZSELI	0	0	0	0	0	0	0	0	0	0
DÉNESFA	0	0	0	0	0	0	0	0	0	0
DÖR	0	0	0	0	0	0	0	0	0	0
DUNAKILITI	0	0	0	0	0	0	0	0	0	0
DUNASZEG	0	0	0	0	0	0	0	0	0	0
DUNASZENTPÁL	0	0	0	0	0	0	0	0	0	0
DUNASZIGET	0	0	0	0	0	0	0	0	0	0
EGYED	0	0	0	0	0	0	0	0	0	0

A HELYI ÖNKORMÁNYZATOK 1999. ÉVI TERVEZETT-TÉNYLEGES NORMATÍV MÓDON ELOSZTOTT, KÖTÖTT FELHASZNÁLÁSÚ TÁMOGATÁSOK ELSZÁMOLÁSA
GYŐR-MOSON-SOPRON MEGYE

Megyekód: 08

Önkormányzat	Érettségi és szakvizsgadíjak					Fővárosi és megyei közalapítványok szakmai tevékenysége				
	Állami hozzájárulás, Ft					Állami hozzájárulás, Ft				
	Tervezett	Évközi változás	Tényleges	Felhasznált	Eltérés	Tervezett	Évközi változás	Tényleges	Felhasznált	Eltérés
EGYHÁZASFALU	0	0	0	0	0	0	0	0	0	0
ENESE	0	0	0	0	0	0	0	0	0	0
ÉCS	0	0	0	0	0	0	0	0	0	0
FARÁD	0	0	0	0	0	0	0	0	0	0
FEHÉRTÓ	0	0	0	0	0	0	0	0	0	0
FELPÉC	0	0	0	0	0	0	0	0	0	0
FERTŐD	0	0	0	0	0	0	0	0	0	0
FERTOENDRÉD	0	0	0	0	0	0	0	0	0	0
FERTOHOMOK	0	0	0	0	0	0	0	0	0	0
FERTORÁKOS	0	0	0	0	0	0	0	0	0	0
FERTOSZENTMIKLÓS	0	0	0	0	0	0	0	0	0	0
FERTOSZÉPLAK	0	0	0	0	0	0	0	0	0	0
GÖNYÜ	0	0	0	0	0	0	0	0	0	0
GYARMAT	0	0	0	0	0	0	0	0	0	0
GYÓRÓ	0	0	0	0	0	0	0	0	0	0
GYÖMÖRE	0	0	0	0	0	0	0	0	0	0
GYŐR	18.946.760	0	19.074.336	18.886.000	-60.760	0	0	0	0	0
GYŐRASSZONYFA	0	0	0	0	0	0	0	0	0	0
GYŐRLADAMÉR	0	0	0	0	0	0	0	0	0	0
GYŐRSÁG	0	0	0	0	0	0	0	0	0	0
GYŐRSÖVÉNYHÁZ	0	0	0	0	0	0	0	0	0	0
GYŐRSZEMERE	0	0	0	0	0	0	0	0	0	0
GYŐRÚJBARÁT	0	0	0	0	0	0	0	0	0	0
GYŐRÚJFALU	0	0	0	0	0	0	0	0	0	0
GYŐRZÁMOLY	0	0	0	0	0	0	0	0	0	0
HALÁSZI	0	0	0	0	0	0	0	0	0	0
HARKA	0	0	0	0	0	0	0	0	0	0
HEGYESHALOM	0	0	0	0	0	0	0	0	0	0
HEGYKŐ	0	0	0	0	0	0	0	0	0	0
HÉDERVÁR	0	0	0	0	0	0	0	0	0	0

A HELYI ÖNKORMÁNYZATOK 1999. ÉVI TERVEZETT-TÉNYLEGES NORMATÍV MÓDON ELOSZTOTT, KÖTÖTT FELHASZNÁLÁSÚ TÁMOGATÁSOK ELSZÁMOLÁSA
GYŐR-MOSON-SOPRON MEGYE

Megyekód: 08

Önkormányzat	Érettségi és szakvizsgadíjak					Fővárosi és megyei közalapítványok szakmai tevékenysége				
	Állami hozzájárulás, Ft					Állami hozzájárulás, Ft				
	Tervezett	Évközi változás	Tényleges	Felhasznált	Eltérés	Tervezett	Évközi változás	Tényleges	Felhasznált	Eltérés
HIMOD	0	0	0	0	0	0	0	0	0	0
IKRÉNY	0	0	0	0	0	0	0	0	0	0
IVÁN	0	0	0	0	0	0	0	0	0	0
JÁNOSSOMORJA	0	0	0	0	0	0	0	0	0	0
JOBHÁZA	0	0	0	0	0	0	0	0	0	0
KAJÁRPÉC	0	0	0	0	0	0	0	0	0	0
KAPUVÁR	0	0	0	0	0	0	0	0	0	0
KIMLE	0	0	0	0	0	0	0	0	0	0
KISBAJCS	0	0	0	0	0	0	0	0	0	0
KISFALUD	0	0	0	0	0	0	0	0	0	0
KORONCÓ	0	0	0	0	0	0	0	0	0	0
KÓNY	0	0	0	0	0	0	0	0	0	0
KÓPHÁZA	0	0	0	0	0	0	0	0	0	0
KUNSZIGET	0	0	0	0	0	0	0	0	0	0
LÁZI	0	0	0	0	0	0	0	0	0	0
LEVÉL	0	0	0	0	0	0	0	0	0	0
LÉBÉNY	0	0	0	0	0	0	0	0	0	0
LIPÓT	0	0	0	0	0	0	0	0	0	0
LŐVO	0	0	0	0	0	0	0	0	0	0
MAGYARKERESZTÚR	0	0	0	0	0	0	0	0	0	0
MARKOTABÖDÖGE	0	0	0	0	0	0	0	0	0	0
MÁRIAKÁLNOK	0	0	0	0	0	0	0	0	0	0
MECSÉR	0	0	0	0	0	0	0	0	0	0
MEZOÖRS	0	0	0	0	0	0	0	0	0	0
MIHÁLYI	0	0	0	0	0	0	0	0	0	0
MOSONMAGYARÓVÁR	0	0	0	0	0	0	0	0	0	0
MOSONSZENTMIKLÓS	0	0	0	0	0	0	0	0	0	0
MOSONSZOLNOK	0	0	0	0	0	0	0	0	0	0
MÓRICHIDA	0	0	0	0	0	0	0	0	0	0
NAGYBAJCS	0	0	0	0	0	0	0	0	0	0

A HELYI ÖNKORMÁNYZATOK 1999. ÉVI TERVEZETT-TÉNYLEGES NORMATÍV MÓDON ELOSZTOTT, KÖTÖTT FELHASZNÁLÁSÚ TÁMOGATÁSOK ELSZÁMOLÁSA
GYŐR-MOSON-SOPRON MEGYE

Megyekód: 08

Önkormányzat	Érettségi és szakvizsgadíjak					Fővárosi és megyei közalapítványok szakmai tevékenysége				
	Állami hozzájárulás, Ft					Állami hozzájárulás, Ft				
	Tervezett	Évközi változás	Tényleges	Felhasznált	Eltérés	Tervezett	Évközi változás	Tényleges	Felhasznált	Eltérés
NAGYCENK	0	0	0	0	0	0	0	0	0	0
NAGYLÓZS	0	0	0	0	0	0	0	0	0	0
NAGYSZENTJÁNOS	0	0	0	0	0	0	0	0	0	0
NYALKA	0	0	0	0	0	0	0	0	0	0
NYÚL	0	0	0	0	0	0	0	0	0	0
OSLI	0	0	0	0	0	0	0	0	0	0
ÖTTEVÉNY	0	0	0	0	0	0	0	0	0	0
PANNONHALMA	0	0	0	0	0	0	0	0	0	0
PÁLI	0	0	0	0	0	0	0	0	0	0
PÁSZTORI	0	0	0	0	0	0	0	0	0	0
PÁZMÁNDFALU	0	0	0	0	0	0	0	0	0	0
PERESZTEG	0	0	0	0	0	0	0	0	0	0
PETOHÁZA	0	0	0	0	0	0	0	0	0	0
PÉR	0	0	0	0	0	0	0	0	0	0
PÚSKI	0	0	0	0	0	0	0	0	0	0
RAJKA	0	0	0	0	0	0	0	0	0	0
RAVAZD	0	0	0	0	0	0	0	0	0	0
RÁBACSANAK	0	0	0	0	0	0	0	0	0	0
RÁBACSECSÉNY	0	0	0	0	0	0	0	0	0	0
RÁBAKECŐL	0	0	0	0	0	0	0	0	0	0
RÁBAPATONA	0	0	0	0	0	0	0	0	0	0
RÁBAPORDÁNY	0	0	0	0	0	0	0	0	0	0
RÁBASZENTANDRÁS	0	0	0	0	0	0	0	0	0	0
RÁBASZENTMIHÁLY	0	0	0	0	0	0	0	0	0	0
RÁBATAMÁSI	0	0	0	0	0	0	0	0	0	0
RÁBCAKAPI	0	0	0	0	0	0	0	0	0	0
RÉPCESZEMERE	0	0	0	0	0	0	0	0	0	0
RÉPCEVIS	0	0	0	0	0	0	0	0	0	0
RÉTALAP	0	0	0	0	0	0	0	0	0	0
RÖJTÖKMUSZAJ	0	0	0	0	0	0	0	0	0	0

A HELYI ÖNKORMÁNYZATOK 1999. ÉVI TERVEZETT-TÉNYLEGES NORMATÍV MÓDON ELOSZTOTT, KÖTÖTT FELHASZNÁLÁSÚ TÁMOGATÁSOK ELSZÁMOLÁSA
GYŐR-MOSON-SOPRON MEGYE

Megyekód: 08

Önkormányzat	Érettségi és szakvizsgadíjak					Fővárosi és megyei közalapítványok szakmai tevékenysége				
	Állami hozzájárulás, Ft					Állami hozzájárulás, Ft				
	Tervezett	Évközi változás	Tényleges	Felhasznált	Eltérés	Tervezett	Évközi változás	Tényleges	Felhasznált	Eltérés
SARRÓD	0	0	0	0	0	0	0	0	0	0
SOBOR	0	0	0	0	0	0	0	0	0	0
SOKORÓPÁTKA	0	0	0	0	0	0	0	0	0	0
SOPRON	4.741.000	0	5.727.128	5.727.128	986.128	0	0	0	0	0
SOPRONHORPÁCS	0	0	0	0	0	0	0	0	0	0
SOPRONKŐVESD	0	0	0	0	0	0	0	0	0	0
SOPRONNÉMETHI	0	0	0	0	0	0	0	0	0	0
SZAKONY	0	0	0	0	0	0	0	0	0	0
SZANY	0	0	0	0	0	0	0	0	0	0
SZÁRFÖLD	0	0	0	0	0	0	0	0	0	0
SZERECSENY	0	0	0	0	0	0	0	0	0	0
SZIL	0	0	0	0	0	0	0	0	0	0
SZILSÁRKÁNY	0	0	0	0	0	0	0	0	0	0
TARJÁNPUSZTA	0	0	0	0	0	0	0	0	0	0
TÁP	0	0	0	0	0	0	0	0	0	0
TÁPSZENTMIKLÓS	0	0	0	0	0	0	0	0	0	0
TÉNYŐ	0	0	0	0	0	0	0	0	0	0
TÉT	0	0	0	0	0	0	0	0	0	0
TÖLTÉSTAVA	0	0	0	0	0	0	0	0	0	0
UND	0	0	0	0	0	0	0	0	0	0
ÚJKÉR	0	0	0	0	0	0	0	0	0	0
ÚJRÓNAFO	0	0	0	0	0	0	0	0	0	0
VÁG	0	0	0	0	0	0	0	0	0	0
VÁMOSSZABADI	0	0	0	0	0	0	0	0	0	0
VÁRBALOG	0	0	0	0	0	0	0	0	0	0
VESZKÉNY	0	0	0	0	0	0	0	0	0	0
VITNYÉD	0	0	0	0	0	0	0	0	0	0
VÖLCSEJ	0	0	0	0	0	0	0	0	0	0
ZSIRA	0	0	0	0	0	0	0	0	0	0
MEGYE ÖNKORM. ÖSSZ.	29.221.800	0	28.921.824	28.733.488	-488.312	51.187.680	0	51.187.680	51.187.680	0

A HELYI ÖNKORMÁNYZATOK 1999. ÉVI TERVEZETT-TÉNYLEGES NORMATÍV MÓDON ELOSZTOTT, KÖTÖTT FELHASZNÁLÁSÚ TÁMOGATÁSOK ELSZÁMOLÁSA
GYÖR-MOSON-SOPRON MEGYE

Megyekód: 08

Önkormányzat	Pedagógiai szakszolgálatok tevékenysége					Tűzoltóságok kötött felhasználású támogatása				
	Állami hozzájárulás, Ft					Állami hozzájárulás, Ft				
	Tervezett	Évközi változás	Tényleges	Felhasznált	Eltérés	Tervezett	Évközi változás	Tényleges	Felhasznált	Eltérés
MEGYEI ÖNKORMÁNYZAT	26.518.375	0	26.374.375	26.374.375	-144.000	0	0	0	0	0
ABDA	0	0	0	0	0	0	0	0	0	0
ACSalAG	0	0	0	0	0	0	0	0	0	0
AGYAGOSSZERGÉNY	0	0	0	0	0	0	0	0	0	0
ÁGFALVA	0	0	0	0	0	0	0	0	0	0
ÁRPÁS	0	0	0	0	0	0	0	0	0	0
ÁSVÁNYRÁRÓ	0	0	0	0	0	0	0	0	0	0
BABÓT	0	0	0	0	0	0	0	0	0	0
BARBACS	0	0	0	0	0	0	0	0	0	0
BÁGYOGSZOVÁT	0	0	0	0	0	0	0	0	0	0
BELED	0	0	0	0	0	0	0	0	0	0
BEZENYE	0	0	0	0	0	0	0	0	0	0
BEZI	0	0	0	0	0	0	0	0	0	0
BODONHELY	0	0	0	0	0	0	0	0	0	0
BOGYOSZLÓ	0	0	0	0	0	0	0	0	0	0
BÖRCs	0	0	0	0	0	0	0	0	0	0
BÖNY	0	0	0	0	0	0	0	0	0	0
BOSÁRKÁNY	0	0	0	0	0	0	0	0	0	0
CIRÁK	0	0	0	0	0	0	0	0	0	0
CSAPOD	0	0	0	0	0	0	0	0	0	0
CSIKVÁND	0	0	0	0	0	0	0	0	0	0
CSORNA	0	0	0	0	0	82.131.784	0	82.131.784	82.131.784	0
DARNÓZSELI	0	0	0	0	0	0	0	0	0	0
DÉNESFA	0	0	0	0	0	0	0	0	0	0
DÖR	0	0	0	0	0	0	0	0	0	0
DUNAKILITI	0	0	0	0	0	0	0	0	0	0
DUNASZEG	0	0	0	0	0	0	0	0	0	0
DUNASZENTPÁL	0	0	0	0	0	0	0	0	0	0
DUNASZIGET	0	0	0	0	0	0	0	0	0	0
EGYED	0	0	0	0	0	0	0	0	0	0

A HELYI ÖNKORMÁNYZATOK 1999. ÉVI TERVEZETT-TÉNYLEGES NORMATÍV MÓDON ELOSZTOTT, KÖTÖTT FELHASZNÁLÁSÚ TÁMOGATÁSOK ELSZÁMOLÁSA
GYŐR-MOSON-SOPRON MEGYE

Megyekód: 08

Önkormányzat	Pedagógiai szakszolgálatok tevékenysége					Tűzoltóságok köztött felhasználású támogatása				
	Állami hozzájárulás, Ft					Állami hozzájárulás, Ft				
	Tervezett	Évközi változás	Tényleges	Felhasznált	Eltérés	Tervezett	Évközi változás	Tényleges	Felhasznált	Eltérés
EGYHÁZASFALU	0	0	0	0	0	0	0	0	0	0
ENESE	0	0	0	0	0	0	0	0	0	0
ÉCS	0	0	0	0	0	0	0	0	0	0
FARÁD	0	0	0	0	0	0	0	0	0	0
FEHÉRTÓ	0	0	0	0	0	0	0	0	0	0
FELPÉC	0	0	0	0	0	0	0	0	0	0
FERTŐD	0	0	0	0	0	0	0	0	0	0
FERTOENDRÉD	0	0	0	0	0	0	0	0	0	0
FERTOHOMOK	0	0	0	0	0	0	0	0	0	0
FERTORÁKOS	0	0	0	0	0	0	0	0	0	0
FERTOSZENTMIKLÓS	0	0	0	0	0	0	0	0	0	0
FERTOSZÉPLAK	0	0	0	0	0	0	0	0	0	0
GÖNYÜ	0	0	0	0	0	0	0	0	0	0
GYARMAT	0	0	0	0	0	0	0	0	0	0
GYÓRÓ	0	0	0	0	0	0	0	0	0	0
GYÖMÖRE	0	0	0	0	0	0	0	0	0	0
GYŐR	0	0	0	0	0	232.259.685	0	232.259.685	232.259.685	0
GYORASSZONYFA	0	0	0	0	0	0	0	0	0	0
GYORLADAMÉR	0	0	0	0	0	0	0	0	0	0
GYORSÁG	0	0	0	0	0	0	0	0	0	0
GYORSÖVÉNYHÁZ	0	0	0	0	0	0	0	0	0	0
GYORSZEMERE	0	0	0	0	0	0	0	0	0	0
GYORÚJBARÁT	0	0	0	0	0	0	0	0	0	0
GYORÚJFALU	0	0	0	0	0	0	0	0	0	0
GYORZÁMOLY	0	0	0	0	0	0	0	0	0	0
HALÁSZI	0	0	0	0	0	0	0	0	0	0
HARKA	0	0	0	0	0	0	0	0	0	0
HEGYESHALOM	0	0	0	0	0	0	0	0	0	0
HEGYKŐ	0	0	0	0	0	0	0	0	0	0
HÉDERVÁR	0	0	0	0	0	0	0	0	0	0

A HELYI ÖNKORMÁNYZATOK 1999. ÉVI TERVEZETT-TÉNYLEGES NORMATÍV MÓDON ELOSZTOTT, KÖTÖTT FELHASZNÁLÁSÚ TÁMOGATÁSOK ELSZÁMOLÁSA
GYÖR-MOSON-SOPRON MEGYE

Megyekód: 08

Önkormányzat	Pedagógiai szakszolgálatok tevékenysége					Tűzoltóságok kötött felhasználású támogatása				
	Állami hozzájárulás, Ft					Állami hozzájárulás, Ft				
	Tervezett	Évközi változás	Tényleges	Felhasznált	Eltérés	Tervezett	Évközi változás	Tényleges	Felhasznált	Eltérés
HIMOD	0	0	0	0	0	0	0	0	0	0
IKRÉNY	0	0	0	0	0	0	0	0	0	0
IVÁN	0	0	0	0	0	0	0	0	0	0
JÁNOSSOMORJA	0	0	0	0	0	0	0	0	0	0
JOBAHÁZA	0	0	0	0	0	0	0	0	0	0
KAJÁRPÉC	0	0	0	0	0	0	0	0	0	0
KAPUVÁR	0	0	0	0	0	84.045.561	0	84.045.561	84.045.561	0
KIMLE	0	0	0	0	0	0	0	0	0	0
KISBAJCS	0	0	0	0	0	0	0	0	0	0
KISFALUD	0	0	0	0	0	0	0	0	0	0
KORONCÓ	0	0	0	0	0	0	0	0	0	0
KÓNY	0	0	0	0	0	0	0	0	0	0
KÓPHÁZA	0	0	0	0	0	0	0	0	0	0
KUNSZIGET	0	0	0	0	0	0	0	0	0	0
LÁZI	0	0	0	0	0	0	0	0	0	0
LEVÉL	0	0	0	0	0	0	0	0	0	0
LÉBÉNY	0	0	0	0	0	0	0	0	0	0
LIPÓT	0	0	0	0	0	0	0	0	0	0
LÓVO	0	0	0	0	0	0	0	0	0	0
MAGYARKERESZTÚR	0	0	0	0	0	0	0	0	0	0
MARKOTABÖDÖGE	0	0	0	0	0	0	0	0	0	0
MÁRIAKÁLNOK	0	0	0	0	0	0	0	0	0	0
MECSÉR	0	0	0	0	0	0	0	0	0	0
MEZOÖRS	0	0	0	0	0	0	0	0	0	0
MIHÁLYI	0	0	0	0	0	0	0	0	0	0
MOSONMAGYARÓVÁR	0	0	0	0	0	112.597.279	0	112.597.279	112.597.279	0
MOSONSZENTMIKLÓS	0	0	0	0	0	0	0	0	0	0
MOSONSZOLNOK	0	0	0	0	0	0	0	0	0	0
MÓRICHIDA	0	0	0	0	0	0	0	0	0	0
NAGYBAJCS	0	0	0	0	0	0	0	0	0	0

A HELYI ÖNKORMÁNYZATOK 1999. ÉVI TERVEZETT-TÉNYLEGES NORMATÍV MÓDON ELOSZTOTT, KÖTÖTT FELHASZNÁLÁSÚ TÁMOGATÁSOK ELSZÁMOLÁSA
GYÖR-MOSON-SOPRON MEGYE

Megyekód: 08

Önkormányzat	Pedagógiai szakszolgálatok tevékenysége					Tűzoltóságok köztött felhasználású támogatása				
	Állami hozzájárulás, Ft					Állami hozzájárulás, Ft				
	Tervezett	Évközi változás	Tényleges	Felhasznált	Eltérés	Tervezett	Évközi változás	Tényleges	Felhasznált	Eltérés
NAGYCENK	0	0	0	0	0	0	0	0	0	0
NAGYLÓZS	0	0	0	0	0	0	0	0	0	0
NAGYSZENTJÁNOS	0	0	0	0	0	0	0	0	0	0
NYALKA	0	0	0	0	0	0	0	0	0	0
NYÚL	0	0	0	0	0	0	0	0	0	0
OSLI	0	0	0	0	0	0	0	0	0	0
ÖTTEVÉNY	0	0	0	0	0	0	0	0	0	0
PANNONHALMA	0	0	0	0	0	0	0	0	0	0
PÁLI	0	0	0	0	0	0	0	0	0	0
PÁSZTORI	0	0	0	0	0	0	0	0	0	0
PÁZMÁNDFALU	0	0	0	0	0	0	0	0	0	0
PERESZTEG	0	0	0	0	0	0	0	0	0	0
PETOHÁZA	0	0	0	0	0	0	0	0	0	0
PÉR	0	0	0	0	0	0	0	0	0	0
PŰSKI	0	0	0	0	0	0	0	0	0	0
RAJKA	0	0	0	0	0	0	0	0	0	0
RAVAZD	0	0	0	0	0	0	0	0	0	0
RÁBACSANAK	0	0	0	0	0	0	0	0	0	0
RÁBACSECSÉNY	0	0	0	0	0	0	0	0	0	0
RÁBAKECŐL	0	0	0	0	0	0	0	0	0	0
RÁBAPATONA	0	0	0	0	0	0	0	0	0	0
RÁBAPORDÁNY	0	0	0	0	0	0	0	0	0	0
RÁBASZENTANDRÁS	0	0	0	0	0	0	0	0	0	0
RÁBASZENTMIHÁLY	0	0	0	0	0	0	0	0	0	0
RÁBATAMÁSI	0	0	0	0	0	0	0	0	0	0
RÁBCAKAPI	0	0	0	0	0	0	0	0	0	0
RÉPCESZEMERE	0	0	0	0	0	0	0	0	0	0
RÉPCEVIS	0	0	0	0	0	0	0	0	0	0
RÉTALAP	0	0	0	0	0	0	0	0	0	0
RÖJTÖKMUSZAJ	0	0	0	0	0	0	0	0	0	0

A HELYI ÖNKORMÁNYZATOK 1999. ÉVI TERVEZETT-TÉNYLEGES NORMATÍV MÓDON ELOSZTOTT, KÖTÖTT FELHASZNÁLÁSÚ TÁMOGATÁSOK ELSZÁMOLÁSA
GYÖR-MOSON-SOPRON MEGYE

Megyekód: 08

Önkormányzat	Pedagógiai szakszolgálatok tevékenysége					Tűzoltóságok kötött felhasználású támogatása				
	Állami hozzájárulás, Ft					Állami hozzájárulás, Ft				
	Tervezett	Évközi változás	Tényleges	Felhasznált	Eltérés	Tervezett	Évközi változás	Tényleges	Felhasznált	Eltérés
SARRÓD	0	0	0	0	0	0	0	0	0	0
SOBOR	0	0	0	0	0	0	0	0	0	0
SOKORÓPÁTKA	0	0	0	0	0	0	0	0	0	0
SOPRON	0	0	0	0	0	121.880.221	0	121.880.221	121.880.221	0
SOPRONHORPÁCS	0	0	0	0	0	0	0	0	0	0
SOPRONKŐVESD	0	0	0	0	0	0	0	0	0	0
SOPRONNÉMETHI	0	0	0	0	0	0	0	0	0	0
SZAKONY	0	0	0	0	0	0	0	0	0	0
SZANY	0	0	0	0	0	0	0	0	0	0
SZÁRFÖLD	0	0	0	0	0	0	0	0	0	0
SZERECSENY	0	0	0	0	0	0	0	0	0	0
SZIL	0	0	0	0	0	0	0	0	0	0
SZILSÁRKÁNY	0	0	0	0	0	0	0	0	0	0
TARJÁNPUZTA	0	0	0	0	0	0	0	0	0	0
TÁP	0	0	0	0	0	0	0	0	0	0
TÁPSZENTMIKLÓS	0	0	0	0	0	0	0	0	0	0
TÉNYŐ	0	0	0	0	0	0	0	0	0	0
TÉT	0	0	0	0	0	0	0	0	0	0
TÖLTÉSTAVA	0	0	0	0	0	0	0	0	0	0
UND	0	0	0	0	0	0	0	0	0	0
ÚJKÉR	0	0	0	0	0	0	0	0	0	0
ÚJRÓNAFO	0	0	0	0	0	0	0	0	0	0
VÁG	0	0	0	0	0	0	0	0	0	0
VÁMOSSZABADI	0	0	0	0	0	0	0	0	0	0
VÁRBALOG	0	0	0	0	0	0	0	0	0	0
VESZKÉNY	0	0	0	0	0	0	0	0	0	0
VITNYÉD	0	0	0	0	0	0	0	0	0	0
VÖLCSEJ	0	0	0	0	0	0	0	0	0	0
ZSIRA	0	0	0	0	0	0	0	0	0	0
MEGYE ÖNKORM. ÖSSZ.	26.518.375	0	26.374.375	26.374.375	—144.000	632.914.530	0	632.914.530	632.914.530	0

A HELYI ÖNKORMÁNYZATOK 1999. ÉVI TERVEZETT-TÉNYLEGES NORMATÍV MÓDON ELOSZTOTT, KÖTÖTT FELHASZNÁLÁSÚ TÁMOGATÁSOK ELSZÁMOLÁSA
GYŐR-MOSON-SOPRON MEGYE

Megyekód: 08

Önkormányzat	Kötött felhasználású támogatások összesen				
	Normatív állami hozzájárulás összesen				
	Tervezett	Évközi változás	Tényleges	Felhasznált	Eltérés
MEGYEI ÖNKORMÁNYZAT	98.076.345	—58.500	95.724.965	95.724.965	—2.292.880
ABDA	778.950	0	1.359.600	1.359.600	580.650
ACSalAG	126.300	0	163.600	163.600	37.300
AGYAGOSSZERGÉNY	552.200	0	552.200	552.200	0
ÁGFALVA	8.020.100	—17.000	7.520.900	7.520.900	—482.200
ÁRPÁS	31.550	0	31.550	31.550	0
ÁSVÁNYRÁRÓ	940.400	0	928.950	928.950	—11.450
BABÓT	683.750	—11.675	672.075	672.075	0
BARBACS	432.800	0	432.800	432.800	0
BÁGYOGSZOVÁT	725.800	0	715.600	715.600	—10.200
BELED	2.183.350	0	2.141.600	2.141.600	—41.750
BEZENYE	6.392.150	0	6.342.150	6.342.150	—50.000
BEZI	193.450	0	191.750	191.750	—1.700
BODONHELY	31.550	0	31.550	31.550	0
BOGYOSZLÓ	682.350	0	673.850	673.850	—8.500
BÖRCs	63.100	0	63.100	63.100	0
BÖNY	2.106.450	—11.900	2.060.550	2.060.550	—34.000
BOSÁRKÁNY	1.503.350	0	1.487.250	1.280.403	—222.947
CIRÁK	575.050	0	575.050	575.050	0
CSAPOD	165.300	0	168.700	168.700	3.400
CSIKVÁND	21.800	—21.800	0	0	0
CSORNA	91.859.884	—142.800	91.638.184	91.429.527	—287.557
DARNÓZSELI	968.750	0	970.450	970.450	1.700
DÉNESFA	166.550	0	158.500	150.585	—15.965
DÖR	364.600	0	364.600	364.600	0
DUNAKILITI	1.141.400	0	1.141.400	1.141.400	0
DUNASZEG	993.000	0	986.200	986.200	—6.800
DUNASZENTPÁL	193.450	0	193.450	193.450	0
DUNASZIGET	811.950	0	797.100	797.100	—14.850
EGYED	319.450	0	316.050	316.050	—3.400

A HELYI ÖNKORMÁNYZATOK 1999. ÉVI TERVEZETT-TÉNYLEGES NORMATÍV MÓDON ELOSZTOTT, KÖTÖTT FELHASZNÁLÁSÚ TÁMOGATÁSOK ELSZÁMOLÁSA
GYŐR-MOSON-SOPRON MEGYE

Megyekód: 08

Önkormányzat	Kötött felhasználású támogatások összesen				
	Normatív állami hozzájárulás összesen				
	Tervezett	Évközi változás	Tényleges	Felhasznált	Eltérés
EGYHÁZASFALU	620.050	0	614.950	614.950	—5.100
ENESE	1.144.050	0	1.132.150	1.132.150	—11.900
ÉCS	856.150	0	859.550	859.550	3.400
FARÁD	1.128.750	0	1.128.750	1.128.750	0
FEHÉRTÓ	207.050	0	205.350	201.288	—5.762
FELPÉC	234.250	0	224.050	224.050	—10.200
FERTŐD	2.399.950	0	2.401.650	2.401.650	1.700
FERTOENDRÉD	385.550	0	385.550	385.550	0
FERTŐHOMOK	63.100	0	63.100	63.100	0
FERTŐRÁKOS	5.590.200	0	5.087.100	5.087.100	—503.100
FERTOSZENTMIKLÓS	2.257.600	0	2.263.150	2.246.089	—11.511
FERTOSZÉPLAK	721.650	0	719.950	719.950	—1.700
GÖNYŰ	1.409.100	0	1.409.100	1.391.280	—17.820
GYARMAT	843.300	0	843.300	843.300	0
GYÓRÓ	63.100	0	63.100	63.100	0
GYÖMÖRE	782.850	0	754.250	754.250	—28.600
GYŐR	387.010.795	—3.058.300	384.874.321	379.518.685	—4.433.810
GYŐRASSZONYFA	462.650	0	462.650	462.650	0
GYORLADAMÉR	749.800	—9.750	738.350	647.750	—92.300
GYORSÁG	668.750	0	696.900	696.900	28.150
GYORSÖVÉNYHÁZ	598.100	0	596.400	573.651	—24.449
GYORSZEMERE	4.152.100	0	4.187.950	4.187.950	35.850
GYORÚJBARÁT	1.602.350	—9.750	1.569.250	1.569.250	—23.350
GYORÚJFALU	275.250	—14.850	260.400	260.400	0
GYORZÁMOLY	827.250	0	809.000	809.000	—18.250
HALÁSZI	1.669.600	—8.500	1.656.000	1.656.000	—5.100
HARKA	725.050	0	711.450	711.450	—13.600
HEGYESHALOM	1.883.650	0	1.844.650	1.841.399	—42.251
HEGYKŐ	918.300	0	911.500	911.500	—6.800
HÉDERVÁR	727.500	0	722.400	589.551	—137.949

A HELYI ÖNKORMÁNYZATOK 1999. ÉVI TERVEZETT–TÉNYLEGES NORMATÍV MÓDON ELOSZTOTT, KÖTÖTT FELHASZNÁLÁSÚ TÁMOGATÁSOK ELSZÁMOLÁSA
GYŐR-MOSON-SOPRON MEGYE

Megyekód: 08

Önkormányzat	Kötött felhasználású támogatások összesen				
	Normatív állami hozzájárulás összesen				
	Tervezett	Évközi változás	Tényleges	Felhasznált	Eltérés
HIMOD	502.700	0	502.700	502.700	0
IKRÉNY	914.150	—18.250	870.700	870.700	—25.200
IVÁN	1.016.150	0	977.800	977.800	—38.350
JÁNOSSOMORJA	6.120.700	0	6.120.700	6.120.700	0
JOBAHÁZA	125.250	0	123.550	123.550	—1.700
KAJÁRPÉC	1.016.150	0	1.026.350	1.026.350	10.200
KAPUVÁR	91.863.411	—9.750	91.556.511	91.046.326	—807.335
KIMLE	11.831.200	0	11.831.200	11.831.200	0
KISBAJCS	1.016.150	0	1.012.750	1.012.750	—3.400
KISFALUD	576.000	0	574.300	574.300	—1.700
KORONCÓ	1.004.450	0	991.300	991.300	—13.150
KÓNY	1.225.850	0	1.210.550	1.210.550	—15.300
KÓPHÁZA	6.107.900	0	6.178.300	6.178.300	70.400
KUNSZIGET	674.800	0	673.100	673.100	—1.700
LÁZI	225.750	0	225.750	158.450	—67.300
LEVÉL	830.650	0	830.650	830.650	0
LÉBÉNY	1.849.550	—29.250	1.805.000	1.805.000	—15.300
LIPÓT	188.350	0	188.350	188.350	0
LŐVO	799.100	0	799.100	799.100	0
MAGYARKERESZTÚR	43.600	0	63.100	63.100	19.500
MARKOTABÖDÖGE	181.550	—1.700	179.850	179.850	0
MÁRIAKÁLNOK	869.750	—9.750	860.000	860.000	0
MECSÉR	325.500	—1.700	323.800	323.800	0
MEZOÖRS	703.700	0	685.000	685.000	—18.700
MIHÁLYI	750.550	0	739.100	739.100	—11.450
MOSONMAGYARÓVÁR	157.955.729	—321.750	158.486.879	158.486.879	852.900
MOSONSZENTMIKLÓS	1.679.700	0	1.667.000	1.660.200	—19.500
MOSONSZOLNOK	923.400	—13.150	899.600	899.600	—10.650
MÓRICHIDA	729.200	—10.200	719.000	719.000	0
NAGYBAJCS	63.100	0	63.100	63.100	0

A HELYI ÖNKORMÁNYZATOK 1999. ÉVI TERVEZETT-TÉNYLEGES NORMATÍV MÓDON ELOSZTOTT, KÖTÖTT FELHASZNÁLÁSÚ TÁMOGATÁSOK ELSZÁMOLÁSA
GYŐR-MOSON-SOPRON MEGYE

Megyekód: 08

Önkormányzat	Kötött felhasználású támogatások összesen				
	Normatív állami hozzájárulás összesen				
	Tervezett	Évközi változás	Tényleges	Felhasznált	Eltérés
NAGYCENK	837.450	0	806.500	801.625	—35.825
NAGYLÓZS	362.150	0	358.750	358.750	—3.400
NAGYSZENTJÁNOS	1.175.600	0	1.162.450	1.162.450	—13.150
NYALKA	190.050	0	179.850	179.850	—10.200
NYÚL	1.584.600	0	1.554.300	1.554.300	—30.300
OSLI	633.050	0	629.650	629.650	—3.400
ÖTTEVÉNY	1.232.350	—43.600	1.182.700	1.182.700	—6.050
PANNONHALMA	1.787.750	0	1.747.850	1.742.975	—44.775
PÁLI	158.500	—21.800	136.700	136.700	0
PÁSZTORI	63.100	0	63.100	63.100	0
PÁZMÁNDFALU	1.910.500	0	1.936.300	1.936.300	25.800
PERESZTEG	800.800	—14.625	750.775	750.775	—35.400
PETOHÁZA	323.800	0	315.750	315.750	—8.050
PÉR	943.050	0	909.800	906.550	—36.500
PŰSKI	705.400	0	705.400	705.400	0
RAJKA	6.676.400	0	6.582.100	6.582.100	—94.300
RAVAZD	678.200	0	666.300	666.300	—11.900
RÁBACSANAK	374.050	0	374.050	374.050	0
RÁBACSECSÉNY	538.400	0	538.400	538.400	0
RÁBAKECŐL	610.000	0	610.000	610.000	0
RÁBAPATONA	1.191.350	0	1.177.750	1.177.750	—13.600
RÁBAPORDÁNY	668.750	0	668.750	668.750	0
RÁBASZENTANDRÁS	100.800	0	100.800	100.800	0
RÁBASZENTMIHÁLY	163.600	0	165.300	165.300	1.700
RÁBATAMÁSI	732.800	0	732.800	732.800	0
RÁBCAKAPI	31.550	0	31.550	31.550	0
RÉPCESZEMERE	195.150	0	195.150	195.150	0
RÉPCEVIS	160.200	0	160.200	135.600	—24.600
RÉTALAP	104.500	0	104.500	104.500	0
RÖJTÖKMUZSAJ	188.350	0	121.250	121.250	—67.100

A HELYI ÖNKORMÁNYZATOK 1999. ÉVI TERVEZETT-TÉNYLEGES NORMATÍV MÓDON ELOSZTOTT, KÖTÖTT FELHASZNÁLÁSÚ TÁMOGATÁSOK ELSZÁMOLÁSA
GYŐR-MOSON-SOPRON MEGYE

Megyekód: 08

Önkormányzat	Kötött felhasználású támogatások összesen				
	Normatív állami hozzájárulás összesen				
	Tervezett	Évközi változás	Tényleges	Felhasznált	Eltérés
SARRÓD	63.100	0	63.100	63.100	0
SOBOR	31.550	0	31.550	31.550	0
SOKORÓPÁTKA	699.350	0	699.350	699.350	0
SOPRON	188.362.971	-961.633	187.874.616	187.874.616	473.278
SOPRONHORPÁCS	1.428.050	0	1.317.200	1.317.200	-110.850
SOPRONKŐVESD	746.200	0	751.300	746.200	0
SOPRONNÉMETH	86.900	0	86.900	86.900	0
SZAKONY	63.100	0	63.100	63.100	0
SZANY	189.300	0	189.300	189.300	0
SZÁRFÖLD	217.250	0	215.550	210.856	-6.394
SZERECSENY	742.050	0	742.050	742.050	0
SZIL	1.077.550	0	1.077.550	1.077.550	0
SZILSÁRKÁNY	640.600	0	638.900	638.900	-1.700
TARJÁNPUSZTA	88.600	0	88.600	67.489	-21.111
TÁP	497.600	0	479.800	479.800	-17.800
TÁPSZENTMIKLÓS	613.400	-1.700	611.700	611.700	0
TÉNYŐ	709.550	-15.300	687.450	687.450	-6.800
TÉT	2.118.450	-30.150	2.088.300	2.088.300	0
TÖLTÉSTAVA	884.500	-19.500	819.700	819.700	-45.300
UND	1.368.150	0	1.320.850	1.320.850	-47.300
ÚJKÉR	666.750	0	666.750	666.750	0
ÚJRÓNAFO	691.050	-3.400	687.650	687.650	0
VÁG	215.550	-3.400	210.450	210.450	-1.700
VÁMOSSZABADI	94.650	0	94.650	94.650	0
VÁRBALOG	323.800	-6.800	317.000	317.000	0
VESZKÉNY	198.550	-1.700	196.850	196.850	0
VITNYÉD	748.850	0	748.850	748.850	0
VÖLCSEJ	143.200	0	143.200	143.200	0
ZSIRA	617.750	0	622.850	622.850	5.100
MEGYE ÖNKORM. ÖSSZ.	1.163.647.635	-4.903.933	1.156.988.976	1.150.268.739	-8.474.963

A HELYI ÖNKORMÁNYZATOK 1999. ÉVI TERVEZETT–TÉNYLEGES NORMATÍV MÓDON ELOSZTOTT, KÖTÖTT FELHASZNÁLÁSÚ TÁMOGATÁSOK ELSZÁMOLÁSA
HAJDÚ-BIHAR MEGYE

Megyekód: 09

Önkormányzat	Nemzeti-etnikai kisebbségi program szerinti nevelés és két tannyelvű oktatás					Pedagógus szakvizsga és továbbképzés				
	Állami hozzájárulás, Ft					Állami hozzájárulás, Ft				
	Tervezett	Évközi változás	Tényleges	Felhasznált	Eltérés	Tervezett	Évközi változás	Tényleges	Felhasznált	Eltérés
MEGYEI ÖNKORMÁNYZAT	0	0	0	0	0	6.125.800	0	7.542.800	4.260.474	—1.865.326
ÁLMOSD	1.400.000	—352.000	1.075.000	1.075.000	27.000	523.200	0	501.400	501.400	—21.800
ÁRTÁND	0	0	0	0	0	43.600	0	43.600	43.600	0
BAGAMÉR	4.702.000	—27.000	4.673.000	4.673.000	—2.000	828.400	0	763.000	763.000	—65.400
BAKONSZEG	0	0	0	0	0	370.600	0	348.800	348.800	—21.800
BALMAZÚJVÁROS	14.610.000	0	14.475.000	14.475.000	—135.000	6.409.200	0	6.141.785	6.141.785	—267.415
BÁRÁND	0	0	0	0	0	654.000	0	654.000	654.000	0
BEDO	3.493.000	0	3.385.000	3.385.000	—108.000	218.000	0	218.000	218.000	0
BEREKBŐSZÖRMÉNY	7.728.000	0	7.809.000	7.728.000	0	501.400	0	501.400	501.400	0
BERETTYÓÚJFALU	650.000	0	700.000	700.000	50.000	9.221.400	—392.400	8.741.800	8.705.150	—123.850
BIHARDANCSHÁZA	0	0	0	0	0	21.800	0	21.800	21.800	0
BIHARKERESZTES	2.943.000	0	2.943.000	2.943.000	0	1.220.800	0	1.220.800	1.220.800	0
BIHARNAGYBAJOM	2.673.000	0	2.025.000	2.025.000	—648.000	959.200	0	959.200	959.200	0
BIHARTORDA	1.973.000	0	1.973.000	1.973.000	0	348.800	0	348.800	348.800	0
BOCSKAIKERT	0	0	0	0	0	414.200	0	414.200	414.200	0
BOJT	3.186.000	0	3.092.000	3.092.000	—94.000	370.600	0	370.600	370.600	0
CSÓKMO	675.000	0	783.000	783.000	108.000	675.800	0	675.800	675.800	0
DARVAS	0	0	0	0	0	327.000	0	327.000	327.000	0
DEBRECEN	12.311.000	0	11.298.000	11.298.000	—1.013.000	82.142.400	0	81.619.200	71.944.463	—10.197.937
DERECSKE	0	0	0	0	0	3.793.200	0	3.444.400	2.689.759	—1.103.441
EBES	0	0	0	0	0	1.199.000	0	1.199.000	1.199.000	0
EGYEK	5.609.000	0	5.661.000	5.661.000	52.000	1.220.800	0	1.220.800	1.137.316	—83.484
ESZTÁR	0	0	0	0	0	414.200	0	414.200	414.200	0
FÖLDES	0	0	0	0	0	1.024.600	0	1.024.600	1.024.600	0
FURTA	0	0	0	0	0	348.800	0	348.800	348.800	0
FÜLÖP	0	0	0	0	0	457.800	0	457.800	457.800	0
GÁBORJÁN	0	0	0	0	0	348.800	0	348.800	348.800	0
GÖRBEHÁZA	0	0	0	0	0	675.800	0	675.800	632.200	—43.600
HAJDÚBAGOS	0	0	0	0	0	545.000	0	545.000	545.000	0
HAJDÚBŐSZÖRMÉNY	6.657.000	0	6.725.000	6.725.000	68.000	12.251.600	0	12.229.800	12.229.800	—21.800

A HELYI ÖNKORMÁNYZATOK 1999. ÉVI TERVEZETT-TÉNYLEGES NORMATÍV MÓDON ELOSZTOTT, KÖTÖTT FELHASZNÁLÁSÚ TÁMOGATÁSOK ELSZÁMOLÁSA
HAJDÚ-BIHAR MEGYE

Megyekód: 09

Önkormányzat	Nemzeti-etnikai kisebbségi program szerinti nevelés és két tannyelvű oktatás					Pedagógus szakvizsga és továbbképzés				
	Állami hozzájárulás, Ft					Állami hozzájárulás, Ft				
	Tervezett	Évközi változás	Tényleges	Felhasznált	Eltérés	Tervezett	Évközi változás	Tényleges	Felhasznált	Eltérés
HAJDÚDOROG	0	0	0	0	0	1.744.000	0	1.765.800	1.765.800	21.800
HAJDÚHADHÁZ	25.758.000	-2.444.000	22.233.000	22.233.000	-1.081.000	5.123.000	0	4.774.200	4.774.200	-348.800
HAJDÚNÁNÁS	2.916.000	0	1.944.000	1.944.000	-972.000	8.196.800	0	8.175.000	8.175.000	-21.800
HAJDÚSÁMSON	0	0	0	0	0	2.485.200	0	2.398.000	2.398.000	-87.200
HAJDÚSZOBOSZLÓ	0	0	0	0	0	8.698.200	0	8.654.600	8.654.600	-43.600
HAJDÚSZOVÁT	3.878.000	0	3.953.000	3.953.000	75.000	937.400	0	915.600	915.600	-21.800
HENCIDA	4.235.000	0	3.896.000	3.896.000	-339.000	501.400	0	501.400	501.400	0
HORTOBÁGY	0	0	0	0	0	566.800	0	566.800	566.800	0
HOSSZÚPÁLYI	9.064.000	0	8.989.000	8.989.000	-75.000	1.678.600	0	1.678.600	1.678.600	0
KABA	2.469.000	-432.000	2.064.000	2.064.000	27.000	1.787.600	0	1.787.600	1.787.600	0
KISMARJA	0	0	0	0	0	370.600	0	370.600	370.600	0
KOKAD	3.041.000	0	2.900.000	2.900.000	-141.000	370.600	0	370.600	370.600	0
KOMÁDI	5.015.000	0	4.824.000	4.824.000	-191.000	1.613.200	0	1.591.400	1.591.400	-21.800
KONYÁR	2.794.000	0	2.794.000	2.794.000	0	588.600	0	588.600	588.600	0
KÖRÖSSZAKÁL	6.958.000	0	6.863.000	6.863.000	-95.000	392.400	0	392.400	392.400	0
KÖRÖSSZEGAPÁTI	5.867.000	0	6.008.000	6.008.000	141.000	392.400	0	392.400	392.400	0
LÉTAVÉRTES	9.852.000	0	9.690.000	9.690.000	-162.000	2.245.400	0	2.245.400	2.245.400	0
MAGYARHOMOROG	0	0	0	0	0	348.800	0	348.800	348.800	0
MEZOPETERD	0	0	0	0	0	109.000	0	65.400	65.400	-43.600
MEZOSAS	0	0	0	0	0	283.400	0	283.400	283.400	0
MIKEPÉRC	0	0	0	0	0	806.600	0	806.600	806.600	0
MONOSTORPÁLYI	0	0	0	0	0	632.200	0	632.200	632.200	0
NAGYHEGYES	0	0	0	0	0	915.600	0	893.800	893.800	-21.800
NAGYKEREKI	0	0	0	0	0	370.600	0	370.600	370.600	0
NAGYRÁBÉ	1.242.000	0	1.242.000	1.242.000	0	763.000	0	719.400	719.400	-43.600
NÁDUDVAR	0	0	0	0	0	2.572.400	0	2.441.600	2.441.600	-130.800
NYÍRACSÁD	2.137.000	0	2.137.000	2.137.000	0	1.002.800	0	1.002.800	1.002.800	0
NYÍRADONY	7.309.000	0	7.266.000	7.266.000	-43.000	2.419.800	0	2.310.800	2.303.654	-116.146
NYÍRÁBRÁNY	3.402.000	0	3.402.000	3.402.000	0	915.600	0	893.800	893.800	-21.800
NYÍRMÁRTONFALVA	0	0	0	0	0	523.200	0	523.200	523.200	0

A HELYI ÖNKORMÁNYZATOK 1999. ÉVI TERVEZETT-TÉNYLEGES NORMATÍV MÓDON ELOSZTOTT, KÖTÖTT FELHASZNÁLÁSÚ TÁMOGATÁSOK ELSZÁMOLÁSA
HAJDÚ-BIHAR MEGYE

Megyekód: 09

Önkormányzat	Nemzeti-etnikai kisebbségi program szerinti nevelés és két tannyelvű oktatás					Pedagógus szakvizsga és továbbképzés				
	Állami hozzájárulás, Ft					Állami hozzájárulás, Ft				
	Tervezett	Évközi változás	Tényleges	Felhasznált	Eltérés	Tervezett	Évközi változás	Tényleges	Felhasznált	Eltérés
POCSAJ	4.682.000	0	4.350.000	4.350.000	—332.000	872.000	0	872.000	872.000	0
POLGÁR	10.069.000	0	9.907.000	9.907.000	—162.000	2.746.800	0	2.703.200	2.703.200	—43.600
PÜSPÖKLADÁNY	5.222.000	0	5.648.000	5.648.000	426.000	7.303.000	0	7.303.000	7.303.000	0
SÁP	2.279.000	0	2.353.000	2.353.000	74.000	305.200	0	305.200	305.200	0
SÁRÁND	0	0	0	0	0	588.600	0	588.600	588.600	0
SÁRRÉTUDVARI	0	0	0	0	0	872.000	0	850.200	850.200	—21.800
SZENTPÉTERSZEG	270.000	0	270.000	270.000	0	457.800	0	457.800	457.800	0
SZEREP	1.323.000	0	1.323.000	1.323.000	0	436.000	0	436.000	436.000	0
TETÉTLÉN	450.000	0	450.000	450.000	0	457.800	0	436.000	436.000	—21.800
TÉGLÁS	0	0	0	0	0	1.831.200	0	1.787.600	1.741.451	—89.749
TÉPE	0	0	0	0	0	327.000	0	327.000	327.000	0
TISZACSEGE	5.001.000	0	5.003.000	5.003.000	2.000	1.700.400	0	1.635.000	1.635.000	—65.400
TISZAGYULAHÁZA	0	0	0	0	0	283.400	0	283.400	283.400	0
TOLD	0	0	0	0	0	43.600	0	43.600	43.600	0
ÚJIRÁZ	0	0	0	0	0	218.000	0	218.000	218.000	0
ÚJLÉTA	3.351.000	0	3.351.000	3.351.000	0	479.600	0	479.600	479.600	0
ÚJSZENTMARGITA	837.000	0	756.000	756.000	—81.000	523.200	0	501.400	501.400	—21.800
ÚJTIKOS	0	0	0	0	0	327.000	0	327.000	327.000	0
VÁMOSPÉRC	3.140.000	—484.000	2.617.000	2.617.000	—39.000	1.264.400	0	1.264.400	1.264.400	0
VÁNCSOD	0	0	0	0	0	261.600	0	261.600	261.600	0
ZSÁKA	1.554.000	0	1.531.000	1.531.000	—23.000	501.400	0	501.400	410.280	—91.120
MEGYE ÖNKORM. ÖSSZ.	202.725.000	—3.739.000	194.381.000	194.300.000	—4.686.000	204.811.000	—392.400	203.366.385	189.346.532	—15.072.068

A HELYI ÖNKORMÁNYZATOK 1999. ÉVI TERVEZETT–TÉNYLEGES NORMATÍV MÓDON ELOSZTOTT, KÖTÖTT FELHASZNÁLÁSÚ TÁMOGATÁSOK ELSZÁMOLÁSA
HAJDÚ-BIHAR MEGYE

Megyekód: 09

Önkormányzat	Pedagógusok szakkönyvvásárlása					Tanulók tankönyvvásárlása				
	Állami hozzájárulás, Ft					Állami hozzájárulás, Ft				
	Tervezett	Évközi változás	Tényleges	Felhasznált	Eltérés	Tervezett	Évközi változás	Tényleges	Felhasznált	Eltérés
MEGYEI ÖNKORMÁNYZAT	2.642.250	0	2.944.500	2.944.500	302.250	1.870.000	0	1.948.200	1.948.200	78.200
ÁLMOSD	234.000	—19.500	214.500	214.500	0	334.900	0	346.800	346.800	11.900
ÁRTÁND	19.500	0	19.500	19.500	0	0	0	0	0	0
BAGAMÉR	370.500	—29.250	370.500	370.500	29.250	487.900	0	481.100	481.100	—6.800
BAKONSZEG	165.750	—19.500	146.250	146.250	0	204.000	—3.400	200.600	200.600	0
BALMAZÚJVÁROS	2.837.250	0	2.577.660	2.577.660	—259.590	4.709.000	0	4.627.400	4.627.400	—81.600
BÁRÁND	292.500	0	292.500	292.500	0	476.000	0	455.600	455.600	—20.400
BEDO	97.500	0	97.500	97.500	0	79.900	0	79.900	79.900	0
BEREKBŐSZÖRMÉNY	224.250	0	224.250	224.250	0	365.500	0	368.900	365.500	0
BERETTYÓÚJFALU	4.114.500	0	3.919.500	3.783.556	—330.944	7.488.500	—727.600	6.536.500	6.507.111	—253.789
BIHARDANCSHÁZA	9.750	0	9.750	9.750	0	0	0	0	0	0
BIHARKERESZTES	546.000	0	497.250	497.250	—48.750	977.500	0	974.100	974.100	—3.400
BIHARNAGYBAJOM	429.000	—9.750	419.250	419.250	0	620.500	0	610.300	610.300	—10.200
BIHARTORDA	156.000	—41.048	114.952	114.952	0	158.100	0	168.300	168.300	10.200
BOCSKAIKERT	165.750	0	156.000	156.000	—9.750	314.500	0	307.700	307.700	—6.800
BOJT	156.000	0	156.000	156.000	0	124.100	0	120.700	120.700	—3.400
CSÓKMO	302.250	0	302.250	302.250	0	431.800	0	419.900	419.900	—11.900
DARVAS	146.250	0	146.250	146.250	0	136.000	0	136.000	136.000	0
DEBRECEN	36.650.250	0	34.515.000	34.080.410	—2.569.840	57.735.400	—1.453.500	55.445.500	55.266.489	—1.015.411
DERECSKE	1.677.000	0	1.530.750	1.530.750	—146.250	2.347.700	0	2.286.500	2.286.500	—61.200
EBES	536.250	—19.500	507.000	507.000	—9.750	906.100	—22.100	894.200	894.200	10.200
EGYEK	546.000	—78.000	468.000	468.000	0	912.900	0	902.700	902.700	—10.200
ESZTÁR	185.250	0	165.750	165.750	—19.500	255.000	0	255.000	255.000	0
FÖLDES	458.250	0	458.250	458.250	0	722.500	0	722.500	722.500	0
FURTA	156.000	0	156.000	156.000	0	205.700	0	207.400	207.400	1.700
FÜLÖP	204.750	0	204.750	204.750	0	408.000	0	408.000	408.000	0
GÁBORJÁN	156.000	0	156.000	156.000	0	158.100	0	149.600	149.600	—8.500
GÖRBEHÁZA	292.500	—29.250	263.250	261.625	—1.625	438.600	0	438.600	426.700	—11.900
HAJDÚBAGOS	243.750	0	243.750	243.750	0	328.100	0	328.100	328.100	0
HAJDÚBŐSZÖRMÉNY	5.469.750	0	5.469.750	5.469.750	0	8.071.600	0	7.952.600	7.952.600	—119.000

A HELYI ÖNKORMÁNYZATOK 1999. ÉVI TERVEZETT–TÉNYLEGES NORMATÍV MÓDON ELOSZTOTT, KÖTÖTT FELHASZNÁLÁSÚ TÁMOGATÁSOK ELSZÁMOLÁSA
HAJDÚ-BIHAR MEGYE

Megyekód: 09

Önkormányzat	Pedagógusok szakkönyvvásárlása					Tanulók tankönyvvásárlása				
	Állami hozzájárulás, Ft					Állami hozzájárulás, Ft				
	Tervezett	Évközi változás	Tényleges	Felhasznált	Eltérés	Tervezett	Évközi változás	Tényleges	Felhasznált	Eltérés
HAJDÚDOROG	780.000	0	789.750	789.750	9.750	1.001.300	0	991.100	991.100	—10.200
HAJDÚHADHÁZ	2.262.000	0	2.096.250	2.074.126	—187.874	3.332.000	0	3.338.800	3.338.800	6.800
HAJDÚNÁNÁS	3.646.500	0	3.568.500	3.568.500	—78.000	6.919.000	0	6.199.900	6.199.900	—719.100
HAJDÚSÁMSON	1.131.000	—87.750	1.043.250	1.043.250	0	2.046.800	0	2.046.800	2.046.800	0
HAJDÚSZOBOSZLÓ	3.861.000	—39.000	3.763.500	3.763.500	—58.500	6.545.000	0	6.383.500	6.383.500	—161.500
HAJDÚSZOVÁT	409.500	0	409.500	409.500	0	686.800	0	686.800	686.800	0
HENCIDA	224.250	0	224.250	224.250	0	304.300	—20.400	283.900	283.900	0
HORTOBÁGY	253.500	—9.750	243.750	243.750	0	340.000	0	340.000	340.000	0
HOSSZÚPÁLYI	741.000	0	741.000	741.000	0	1.139.000	—17.000	1.147.500	1.147.500	25.500
KABA	789.750	—48.750	731.250	723.937	—17.063	1.400.800	0	1.375.300	1.375.300	—25.500
KISMARJA	165.750	—9.750	156.000	156.000	0	278.800	0	278.800	278.800	0
KOKAD	165.750	0	165.750	165.750	0	147.900	0	147.900	147.900	0
KOMÁDI	711.750	0	633.750	633.750	—78.000	1.225.700	0	1.222.300	1.222.300	—3.400
KONYÁR	263.250	0	263.250	263.250	0	419.900	0	419.900	419.900	0
KÖRÖSSZAKÁL	175.500	—9.750	165.750	165.750	0	171.700	—3.400	166.600	166.600	—1.700
KÖRÖSSZEGAPÁTI	175.500	0	156.000	156.000	—19.500	149.600	0	151.300	151.300	1.700
LÉTAVÉRTES	1.014.000	0	1.004.250	1.004.250	—9.750	1.484.100	0	1.473.900	1.473.900	—10.200
MAGYARHOMOROG	156.000	—29.250	126.750	126.750	0	171.700	—8.500	163.200	163.200	0
MEZOPETERD	48.750	0	48.750	48.750	0	37.400	0	37.400	37.400	0
MEZOSAS	126.750	0	126.750	126.750	0	124.100	0	120.700	120.700	—3.400
MIKEPÉRC	360.750	0	360.750	360.750	0	527.000	0	535.500	535.500	8.500
MONOSTORPÁLYI	282.750	—9.750	273.000	273.000	0	391.000	0	391.000	391.000	0
NAGYHEGYES	399.750	0	399.750	399.750	0	550.800	0	549.100	549.100	—1.700
NAGYKEREKI	165.750	0	165.750	165.750	0	248.200	0	248.200	248.200	0
NAGYRÁBÉ	341.250	—29.250	312.000	312.000	0	508.300	—10.200	494.700	494.700	—3.400
NÁDUDVAR	1.140.750	0	1.053.000	1.053.000	—87.750	1.951.600	0	1.900.600	1.900.600	—51.000
NYÍRACSÁD	438.750	0	438.750	438.750	0	759.900	0	759.900	759.900	0
NYÍRADONY	1.062.750	0	955.500	952.277	—110.473	1.739.100	0	1.694.900	1.694.900	—44.200
NYÍRÁBRÁNY	390.000	—19.500	370.500	370.500	0	805.800	0	805.800	805.800	0
NYÍRMÁRTONFALVA	234.000	0	234.000	234.000	0	442.000	0	442.000	442.000	0

A HELYI ÖNKORMÁNYZATOK 1999. ÉVI TERVEZETT–TÉNYLEGES NORMATÍV MÓDON ELOSZTOTT, KÖTÖTT FELHASZNÁLÁSÚ TÁMOGATÁSOK ELSZÁMOLÁSA
HAJDÚ-BIHAR MEGYE

Megyekód: 09

Önkormányzat	Pedagógusok szakkönyvvásárlása					Tanulók tankönyvvásárlása				
	Állami hozzájárulás, Ft					Állami hozzájárulás, Ft				
	Tervezett	Évközi változás	Tényleges	Felhasznált	Eltérés	Tervezett	Évközi változás	Tényleges	Felhasznált	Eltérés
POCSAJ	390.000	0	390.000	390.000	0	584.800	0	593.300	593.300	8.500
POLGÁR	1.228.500	0	1.150.500	1.150.500	—78.000	1.956.700	0	2.057.000	2.057.000	100.300
PÜSPÖKLADÁNY	3.246.750	0	3.071.250	3.071.250	—175.500	5.144.200	0	5.077.900	5.077.900	—66.300
SÁP	146.250	0	117.000	117.000	—29.250	214.200	0	226.100	226.100	11.900
SÁRÁND	263.250	0	263.250	263.250	0	431.800	0	431.800	431.800	0
SÁRRÉTUDVARI	390.000	0	380.250	380.250	—9.750	537.200	0	537.200	537.200	0
SZENTPÉTERSZEG	204.750	—9.750	195.000	195.000	0	263.500	—1.700	261.800	261.800	0
SZEREP	204.750	0	204.750	204.750	0	287.300	0	287.300	287.300	0
TETÉTLÉN	204.750	—39.000	165.750	165.750	0	272.000	—10.200	261.800	261.800	0
TÉGLÁS	819.000	0	819.000	819.000	0	1.353.200	0	1.314.100	1.314.100	—39.100
TÉPE	146.250	0	146.250	143.850	—2.400	171.700	0	171.700	171.700	0
TISZACSEGE	760.500	0	731.250	731.250	—29.250	1.035.300	0	1.079.500	1.079.500	44.200
TISZAGYULAHÁZA	126.750	0	126.750	126.750	0	158.100	0	158.100	158.100	0
TOLD	19.500	0	19.500	19.500	0	0	0	0	0	0
ÚJIRÁZ	97.500	0	97.500	97.500	0	105.400	0	98.600	98.600	—6.800
ÚJLÉTA	214.500	0	214.500	214.500	0	239.700	0	239.700	239.700	0
ÚJSZENTMARGITA	214.500	0	214.500	214.500	0	365.500	0	355.300	355.300	—10.200
ÚJTIKOS	146.250	—19.500	126.750	126.750	0	166.600	0	163.200	163.200	—3.400
VÁMOSPÉRC	565.500	—19.500	546.000	546.000	0	1.122.000	0	1.048.900	1.048.900	—73.100
VÁNCSD	117.000	0	117.000	117.000	0	232.900	—15.300	217.600	217.600	0
ZSÁKA	224.250	0	224.250	224.250	0	323.000	0	323.000	323.000	0
MEGYE ÖNKORM. ÖSSZ.	91.133.250	—626.048	87.088.612	86.481.393	—4.025.809	142.082.600	—2.293.300	137.473.900	137.250.200	—2.539.100

A HELYI ÖNKORMÁNYZATOK 1999. ÉVI TERVEZETT-TÉNYLEGES NORMATÍV MÓDON ELOSZTOTT, KÖTÖTT FELHASZNÁLÁSÚ TÁMOGATÁSOK ELSZÁMOLÁSA
HAJDÚ-BIHAR MEGYE

Megyekód: 09

Önkormányzat	Érettségi és szakvizsgadíjak					Fővárosi és megyei közalapítványok szakmai tevékenysége				
	Állami hozzájárulás, Ft					Állami hozzájárulás, Ft				
	Tervezett	Évközi változás	Tényleges	Felhasznált	Eltérés	Tervezett	Évközi változás	Tényleges	Felhasznált	Eltérés
MEGYEI ÖNKORMÁNYZAT	24.535.968	0	15.191.888	15.191.888	—9.344.080	70.298.760	0	69.988.093	69.988.093	—310.667
ÁLMOSD	0	0	0	0	0	0	0	0	0	0
ÁRTÁND	0	0	0	0	0	0	0	0	0	0
BAGAMÉR	0	0	0	0	0	0	0	0	0	0
BAKONSZEG	0	0	0	0	0	0	0	0	0	0
BALMAZÚJVÁROS	0	0	0	0	0	0	0	0	0	0
BÁRÁND	0	0	0	0	0	0	0	0	0	0
BEDO	0	0	0	0	0	0	0	0	0	0
BEREKBŐSZÖRMÉNY	0	0	0	0	0	0	0	0	0	0
BERETTYÓÚJFALU	0	0	0	0	0	0	0	0	0	0
BIHARDANCSHÁZA	0	0	0	0	0	0	0	0	0	0
BIHARKERESZTES	0	0	0	0	0	0	0	0	0	0
BIHARNAGYBAJOM	0	0	0	0	0	0	0	0	0	0
BIHARTORDA	0	0	0	0	0	0	0	0	0	0
BOCSKAIKERT	0	0	0	0	0	0	0	0	0	0
BOJT	0	0	0	0	0	0	0	0	0	0
CSÓKMO	0	0	0	0	0	0	0	0	0	0
DARVAS	0	0	0	0	0	0	0	0	0	0
DEBRECEN	18.770.912	0	19.884.616	19.624.899	853.987	0	0	0	0	0
DERECSKE	0	0	0	0	0	0	0	0	0	0
EBES	0	0	0	0	0	0	0	0	0	0
EGYEK	0	0	0	0	0	0	0	0	0	0
ESZTÁR	0	0	0	0	0	0	0	0	0	0
FÖLDES	0	0	0	0	0	0	0	0	0	0
FURTA	0	0	0	0	0	0	0	0	0	0
FÜLÖP	0	0	0	0	0	0	0	0	0	0
GÁBORJÁN	0	0	0	0	0	0	0	0	0	0
GÖRBEHÁZA	0	0	0	0	0	0	0	0	0	0
HAJDÚBAGOS	0	0	0	0	0	0	0	0	0	0
HAJDÚBŐSZÖRMÉNY	0	0	0	0	0	0	0	0	0	0

A HELYI ÖNKORMÁNYZATOK 1999. ÉVI TERVEZETT-TÉNYLEGES NORMATÍV MÓDON ELOSZTOTT, KÖTÖTT FELHASZNÁLÁSÚ TÁMOGATÁSOK ELSZÁMOLÁSA
HAJDÚ-BIHAR MEGYE

Megyekód: 09

Önkormányzat	Érettségi és szakvizsgadíjak					Fővárosi és megyei közalapítványok szakmai tevékenysége				
	Állami hozzájárulás, Ft					Állami hozzájárulás, Ft				
	Tervezett	Évközi változás	Tényleges	Felhasznált	Eltérés	Tervezett	Évközi változás	Tényleges	Felhasznált	Eltérés
HAJDÚDOROG	0	0	0	0	0	0	0	0	0	0
HAJDÚHADHÁZ	0	0	0	0	0	0	0	0	0	0
HAJDÚNÁNÁS	0	0	0	0	0	0	0	0	0	0
HAJDÚSÁMSON	0	0	0	0	0	0	0	0	0	0
HAJDÚSZOBOSZLÓ	0	0	0	0	0	0	0	0	0	0
HAJDÚSZOVÁT	0	0	0	0	0	0	0	0	0	0
HENCIDA	0	0	0	0	0	0	0	0	0	0
HORTOBÁGY	0	0	0	0	0	0	0	0	0	0
HOSSZÚPÁLYI	0	0	0	0	0	0	0	0	0	0
KABA	0	0	0	0	0	0	0	0	0	0
KISMARJA	0	0	0	0	0	0	0	0	0	0
KOKAD	0	0	0	0	0	0	0	0	0	0
KOMÁDI	0	0	0	0	0	0	0	0	0	0
KONYÁR	0	0	0	0	0	0	0	0	0	0
KÖRÖSSZAKÁL	0	0	0	0	0	0	0	0	0	0
KÖRÖSSZEGAPÁTI	0	0	0	0	0	0	0	0	0	0
LÉTAVÉRTES	0	0	0	0	0	0	0	0	0	0
MAGYARHOMOROG	0	0	0	0	0	0	0	0	0	0
MEZOPETERD	0	0	0	0	0	0	0	0	0	0
MEZOSAS	0	0	0	0	0	0	0	0	0	0
MIKEPÉRC	0	0	0	0	0	0	0	0	0	0
MONOSTORPÁLYI	0	0	0	0	0	0	0	0	0	0
NAGYHEGYES	0	0	0	0	0	0	0	0	0	0
NAGYKEREKI	0	0	0	0	0	0	0	0	0	0
NAGYRÁBÉ	0	0	0	0	0	0	0	0	0	0
NÁDUDVAR	0	0	0	0	0	0	0	0	0	0
NYÍRACSÁD	0	0	0	0	0	0	0	0	0	0
NYÍRADONY	0	0	0	0	0	0	0	0	0	0
NYÍRÁBRÁNY	0	0	0	0	0	0	0	0	0	0
NYÍRMÁRTONFALVA	0	0	0	0	0	0	0	0	0	0

A HELYI ÖNKORMÁNYZATOK 1999. ÉVI TERVEZETT-TÉNYLEGES NORMATÍV MÓDON ELOSZTOTT, KÖTÖTT FELHASZNÁLÁSÚ TÁMOGATÁSOK ELSZÁMOLÁSA
HAJDÚ-BIHAR MEGYE

Megyekód: 09

Önkormányzat	Érettségi és szakvizsgadíjak					Fővárosi és megyei közalapítványok szakmai tevékenysége				
	Állami hozzájárulás, Ft					Állami hozzájárulás, Ft				
	Tervezett	Évközi változás	Tényleges	Felhasznált	Eltérés	Tervezett	Évközi változás	Tényleges	Felhasznált	Eltérés
POCSAJ	0	0	0	0	0	0	0	0	0	0
POLGÁR	0	0	0	0	0	0	0	0	0	0
PÜSPÖKLADÁNY	0	0	0	0	0	0	0	0	0	0
SÁP	0	0	0	0	0	0	0	0	0	0
SÁRÁND	0	0	0	0	0	0	0	0	0	0
SÁRRÉTUDVARI	0	0	0	0	0	0	0	0	0	0
SZENTPÉTERSZEG	0	0	0	0	0	0	0	0	0	0
SZEREP	0	0	0	0	0	0	0	0	0	0
TETÉTLÉN	0	0	0	0	0	0	0	0	0	0
TÉGLÁS	0	0	0	0	0	0	0	0	0	0
TÉPE	0	0	0	0	0	0	0	0	0	0
TISZACSEGE	0	0	0	0	0	0	0	0	0	0
TISZAGYULAHÁZA	0	0	0	0	0	0	0	0	0	0
TOLD	0	0	0	0	0	0	0	0	0	0
ÚJIRÁZ	0	0	0	0	0	0	0	0	0	0
ÚJLÉTA	0	0	0	0	0	0	0	0	0	0
ÚJSZENTMARGITA	0	0	0	0	0	0	0	0	0	0
ÚJTIKOS	0	0	0	0	0	0	0	0	0	0
VÁMOSPÉRC	0	0	0	0	0	0	0	0	0	0
VÁNCSD	0	0	0	0	0	0	0	0	0	0
ZSÁKA	0	0	0	0	0	0	0	0	0	0
MEGYE ÖNKORM. ÖSSZ.	43.306.880	0	35.076.504	34.816.787	—8.490.093	70.298.760	0	69.988.093	69.988.093	—310.667

A HELYI ÖNKORMÁNYZATOK 1999. ÉVI TERVEZETT-TÉNYLEGES NORMATÍV MÓDON ELOSZTOTT, KÖTÖTT FELHASZNÁLÁSÚ TÁMOGATÁSOK ELSZÁMOLÁSA
HAJDÚ-BIHAR MEGYE

Megyekód: 09

Önkormányzat	Pedagógiai szakszolgálatok tevékenysége					Tűzoltóságok kötött felhasználású támogatása				
	Állami hozzájárulás, Ft					Állami hozzájárulás, Ft				
	Tervezett	Évközi változás	Tényleges	Felhasznált	Eltérés	Tervezett	Évközi változás	Tényleges	Felhasznált	Eltérés
MEGYEI ÖNKORMÁNYZAT	36.419.093	0	36.246.450	36.246.450	-172.643	0	0	0	0	0
ÁLMOSD	0	0	0	0	0	0	0	0	0	0
ÁRTÁND	0	0	0	0	0	0	0	0	0	0
BAGAMÉR	0	0	0	0	0	0	0	0	0	0
BAKONSZEG	0	0	0	0	0	0	0	0	0	0
BALMAZÚJVÁROS	0	0	0	0	0	0	0	0	0	0
BÁRÁND	0	0	0	0	0	0	0	0	0	0
BEDO	0	0	0	0	0	0	0	0	0	0
BEREKBŐSZÖRMÉNY	0	0	0	0	0	0	0	0	0	0
BERETTYÓÚJFALU	0	0	0	0	0	84.168.690	0	84.168.690	84.168.690	0
BIHARDANCSHÁZA	0	0	0	0	0	0	0	0	0	0
BIHARKERESZTES	0	0	0	0	0	0	0	0	0	0
BIHARNAGYBAJOM	0	0	0	0	0	0	0	0	0	0
BIHARTORDA	0	0	0	0	0	0	0	0	0	0
BOCSKAIKERT	0	0	0	0	0	0	0	0	0	0
BOJT	0	0	0	0	0	0	0	0	0	0
CSÓKMO	0	0	0	0	0	0	0	0	0	0
DARVAS	0	0	0	0	0	0	0	0	0	0
DEBRECEN	0	0	0	0	0	247.435.121	0	247.946.676	247.946.676	511.555
DERECSKE	0	0	0	0	0	0	0	0	0	0
EBES	0	0	0	0	0	0	0	0	0	0
EGYEK	0	0	0	0	0	0	0	0	0	0
ESZTÁR	0	0	0	0	0	0	0	0	0	0
FÖLDES	0	0	0	0	0	0	0	0	0	0
FURTA	0	0	0	0	0	0	0	0	0	0
FÜLÖP	0	0	0	0	0	0	0	0	0	0
GÁBORJÁN	0	0	0	0	0	0	0	0	0	0
GÖRBEHÁZA	0	0	0	0	0	0	0	0	0	0
HAJDÚBAGOS	0	0	0	0	0	0	0	0	0	0
HAJDÚBŐSZÖRMÉNY	0	0	0	0	0	7.560.000	0	7.560.000	7.560.000	0

A HELYI ÖNKORMÁNYZATOK 1999. ÉVI TERVEZETT-TÉNYLEGES NORMATÍV MÓDON ELOSZTOTT, KÖTÖTT FELHASZNÁLÁSÚ TÁMOGATÁSOK ELSZÁMOLÁSA
HAJDÚ-BIHAR MEGYE

Megyekód: 09

Önkormányzat	Pedagógiai szakszolgálatok tevékenysége					Tűzoltóságok köztött felhasználású támogatása				
	Állami hozzájárulás, Ft					Állami hozzájárulás, Ft				
	Tervezett	Évközi változás	Tényleges	Felhasznált	Eltérés	Tervezett	Évközi változás	Tényleges	Felhasznált	Eltérés
HAJDÚDOROG	0	0	0	0	0	0	0	0	0	0
HAJDÚHADHÁZ	0	0	0	0	0	0	0	0	0	0
HAJDÚNÁNÁS	0	0	0	0	0	75.685.951	0	75.685.951	75.685.951	0
HAJDÚSÁMSON	0	0	0	0	0	0	0	0	0	0
HAJDÚSZOBOSZLÓ	0	0	0	0	0	7.560.000	0	7.560.000	7.560.000	0
HAJDÚSZOVÁT	0	0	0	0	0	0	0	0	0	0
HENCIDA	0	0	0	0	0	0	0	0	0	0
HORTOBÁGY	0	0	0	0	0	0	0	0	0	0
HOSSZÚPÁLYI	0	0	0	0	0	0	0	0	0	0
KABA	0	0	0	0	0	0	0	0	0	0
KISMARJA	0	0	0	0	0	0	0	0	0	0
KOKAD	0	0	0	0	0	0	0	0	0	0
KOMÁDI	0	0	0	0	0	0	0	0	0	0
KONYÁR	0	0	0	0	0	0	0	0	0	0
KÖRÖSSZAKÁL	0	0	0	0	0	0	0	0	0	0
KÖRÖSSZEGAPÁTI	0	0	0	0	0	0	0	0	0	0
LÉTAVÉRTES	0	0	0	0	0	0	0	0	0	0
MAGYARHOMOROG	0	0	0	0	0	0	0	0	0	0
MEZOPETERD	0	0	0	0	0	0	0	0	0	0
MEZOSAS	0	0	0	0	0	0	0	0	0	0
MIKEPÉRC	0	0	0	0	0	0	0	0	0	0
MONOSTORPÁLYI	0	0	0	0	0	0	0	0	0	0
NAGYHEGYES	0	0	0	0	0	0	0	0	0	0
NAGYKEREKI	0	0	0	0	0	0	0	0	0	0
NAGYRÁBÉ	0	0	0	0	0	0	0	0	0	0
NÁDUDVAR	0	0	0	0	0	0	0	0	0	0
NYÍRACSÁD	0	0	0	0	0	0	0	0	0	0
NYÍRADONY	0	0	0	0	0	0	0	0	0	0
NYÍRÁBRÁNY	0	0	0	0	0	0	0	0	0	0
NYÍRMÁRTONFALVA	0	0	0	0	0	0	0	0	0	0

A HELYI ÖNKORMÁNYZATOK 1999. ÉVI TERVEZETT–TÉNYLEGES NORMATÍV MÓDON ELOSZTOTT, KÖTÖTT FELHASZNÁLÁSÚ TÁMOGATÁSOK ELSZÁMOLÁSA
HAJDÚ-BIHAR MEGYE

Megyekód: 09

Önkormányzat	Pedagógiai szakszolgálatok tevékenysége					Tűzoltóságok kötött felhasználású támogatása				
	Állami hozzájárulás, Ft					Állami hozzájárulás, Ft				
	Tervezett	Évközi változás	Tényleges	Felhasznált	Eltérés	Tervezett	Évközi változás	Tényleges	Felhasznált	Eltérés
POCSAJ	0	0	0	0	0	0	0	0	0	0
POLGÁR	0	0	0	0	0	0	0	0	0	0
PÜSPÖKLADÁNY	0	0	0	0	0	89.481.129	0	89.481.129	89.481.129	0
SÁP	0	0	0	0	0	0	0	0	0	0
SÁRÁND	0	0	0	0	0	0	0	0	0	0
SÁRRÉTUDVARI	0	0	0	0	0	0	0	0	0	0
SZENTPÉTERSZEG	0	0	0	0	0	0	0	0	0	0
SZEREP	0	0	0	0	0	0	0	0	0	0
TETÉTLÉN	0	0	0	0	0	0	0	0	0	0
TÉGLÁS	0	0	0	0	0	0	0	0	0	0
TÉPE	0	0	0	0	0	0	0	0	0	0
TISZACSEGE	0	0	0	0	0	0	0	0	0	0
TISZAGYULAHÁZA	0	0	0	0	0	0	0	0	0	0
TOLD	0	0	0	0	0	0	0	0	0	0
ÚJIRÁZ	0	0	0	0	0	0	0	0	0	0
ÚJLÉTA	0	0	0	0	0	0	0	0	0	0
ÚJSZENTMARGITA	0	0	0	0	0	0	0	0	0	0
ÚJTIKOS	0	0	0	0	0	0	0	0	0	0
VÁMOSPÉRC	0	0	0	0	0	0	0	0	0	0
VÁNCSOD	0	0	0	0	0	0	0	0	0	0
ZSÁKA	0	0	0	0	0	0	0	0	0	0
MEGYE ÖNKORM. ÖSSZ.	36.419.093	0	36.246.450	36.246.450	—172.643	511.890.891	0	512.402.446	512.402.446	511.555

A HELYI ÖNKORMÁNYZATOK 1999. ÉVI TERVEZETT-TÉNYLEGES NORMATÍV MÓDON ELOSZTOTT, KÖTÖTT FELHASZNÁLÁSÚ TÁMOGATÁSOK ELSZÁMOLÁSA
HAJDÚ-BIHAR MEGYE

Megyekód: 09

Önkormányzat	Kötött felhasználású támogatások összesen				
	Normatív állami hozzájárulás összesen				
	Tervezett	Évközi változás	Tényleges	Felhasznált	Eltérés
MEGYEI ÖNKORMÁNYZAT	141.891.871	0	133.861.931	130.579.605	—11.312.266
ÁLMOSD	2.492.100	—371.500	2.137.700	2.137.700	17.100
ÁRTÁND	63.100	0	63.100	63.100	0
BAGAMÉR	6.388.800	—56.250	6.287.600	6.287.600	—44.950
BAKONSZEG	740.350	—22.900	695.650	695.650	—21.800
BALMAZÚJVÁROS	28.565.450	0	27.821.845	27.821.845	—743.605
BÁRÁND	1.422.500	0	1.402.100	1.402.100	—20.400
BEDO	3.888.400	0	3.780.400	3.780.400	—108.000
BEREKBŐSZÖRMÉNY	8.819.150	0	8.903.550	8.819.150	0
BERETTYÓÚJFALU	105.643.090	—1.120.000	104.066.490	103.864.507	—658.583
BIHARDANCSHÁZA	31.550	0	31.550	31.550	0
BIHARKERESZTES	5.687.300	0	5.635.150	5.635.150	—52.150
BIHARNAGYBAJOM	4.681.700	—9.750	4.013.750	4.013.750	—658.200
BIHARTORDA	2.635.900	—41.048	2.605.052	2.605.052	10.200
BOCSKAIKERT	894.450	0	877.900	877.900	—16.550
BOJT	3.836.700	0	3.739.300	3.739.300	—97.400
CSÓKMO	2.084.850	0	2.180.950	2.180.950	96.100
DARVAS	609.250	0	609.250	609.250	0
DEBRECEN	455.045.083	—1.453.500	450.708.992	440.160.937	—13.430.646
DERECSCHE	7.817.900	0	7.261.650	6.507.009	—1.310.891
EBES	2.641.350	—41.600	2.600.200	2.600.200	450
EGYEK	8.288.700	—78.000	8.252.500	8.169.016	—41.684
ESZTÁR	854.450	0	834.950	834.950	—19.500
FÖLDES	2.205.350	0	2.205.350	2.205.350	0
FURTA	710.500	0	712.200	712.200	1.700
FÜLÖP	1.070.550	0	1.070.550	1.070.550	0
GÁBORJÁN	662.900	0	654.400	654.400	—8.500
GÖRBEHÁZA	1.406.900	—29.250	1.377.650	1.320.525	—57.125
HAJDÚBAGOS	1.116.850	0	1.116.850	1.116.850	0
HAJDÚBŐSZÖRMÉNY	40.009.950	0	39.937.150	39.937.150	—72.800

A HELYI ÖNKORMÁNYZATOK 1999. ÉVI TERVEZETT-TÉNYLEGES NORMATÍV MÓDON ELOSZTOTT, KÖTÖTT FELHASZNÁLÁSÚ TÁMOGATÁSOK ELSZÁMOLÁSA
HAJDÚ-BIHAR MEGYE

Megyekód: 09

Önkormányzat	Kötött felhasználású támogatások összesen				
	Normatív állami hozzájárulás összesen				
	Tervezett	Évközi változás	Tényleges	Felhasznált	Eltérés
HAJDÚDOROG	3.525.300	0	3.546.650	3.546.650	21.350
HAJDÚHADHÁZ	36.475.000	-2.444.000	32.442.250	32.420.126	-1.610.874
HAJDÚNÁNÁS	97.364.251	0	95.573.351	95.573.351	-1.790.900
HAJDÚSÁMSON	5.663.000	-87.750	5.488.050	5.488.050	-87.200
HAJDÚSZOBOSZLÓ	26.664.200	-39.000	26.361.600	26.361.600	-263.600
HAJDÚSZOVÁT	5.911.700	0	5.964.900	5.964.900	53.200
HENCIDA	5.264.950	-20.400	4.905.550	4.905.550	-339.000
HORTOBÁGY	1.160.300	-9.750	1.150.550	1.150.550	0
HOSSZÚPÁLYI	12.622.600	-17.000	12.556.100	12.556.100	-49.500
KABA	6.447.150	-480.750	5.958.150	5.950.837	-15.563
KISMARJA	815.150	-9.750	805.400	805.400	0
KOKAD	3.725.250	0	3.584.250	3.584.250	-141.000
KOMÁDI	8.565.650	0	8.271.450	8.271.450	-294.200
KONYÁR	4.065.750	0	4.065.750	4.065.750	0
KÖRÖSSZAKÁL	7.697.600	-13.150	7.587.750	7.587.750	-96.700
KÖRÖSSZEGAPÁTI	6.584.500	0	6.707.700	6.707.700	123.200
LÉTAVÉRTES	14.595.500	0	14.413.550	14.413.550	-181.950
MAGYARHOMOROG	676.500	-37.750	638.750	638.750	0
MEZOPETERD	195.150	0	151.550	151.550	-43.600
MEZOSAS	534.250	0	530.850	530.850	-3.400
MIKEPÉRC	1.694.350	0	1.702.850	1.702.850	8.500
MONOSTORPÁLYI	1.305.950	-9.750	1.296.200	1.296.200	0
NAGYHEGYES	1.866.150	0	1.842.650	1.842.650	-23.500
NAGYKEREKI	784.550	0	784.550	784.550	0
NAGYRÁBÉ	2.854.550	-39.450	2.768.100	2.768.100	-47.000
NÁDUDVAR	5.664.750	0	5.395.200	5.395.200	-269.550
NYÍRACSÁD	4.338.450	0	4.338.450	4.338.450	0
NYÍRADONY	12.530.650	0	12.227.200	12.216.831	-313.819
NYÍRÁBRÁNY	5.513.400	-19.500	5.472.100	5.472.100	-21.800
NYÍRMÁRTONFALVA	1.199.200	0	1.199.200	1.199.200	0

A HELYI ÖNKORMÁNYZATOK 1999. ÉVI TERVEZETT-TÉNYLEGES NORMATÍV MÓDON ELOSZTOTT, KÖTÖTT FELHASZNÁLÁSÚ TÁMOGATÁSOK ELSZÁMOLÁSA
HAJDÚ-BIHAR MEGYE

Megyekód: 09

Önkormányzat	Kötött felhasználású támogatások összesen				
	Normatív állami hozzájárulás összesen				
	Tervezett	Évközi változás	Tényleges	Felhasznált	Eltérés
POCSAJ	6.528.800	0	6.205.300	6.205.300	—323.500
POLGÁR	16.001.000	0	15.817.700	15.817.700	—183.300
PÜSPÖKLADÁNY	110.397.079	0	110.581.279	110.581.279	184.200
SÁP	2.944.650	0	3.001.300	3.001.300	56.650
SÁRÁND	1.283.650	0	1.283.650	1.283.650	0
SÁRRÉTUDVARI	1.799.200	0	1.767.650	1.767.650	—31.550
SZENTPÉTERSZEG	1.196.050	—11.450	1.184.600	1.184.600	0
SZEREP	2.251.050	0	2.251.050	2.251.050	0
TETÉTLÉN	1.384.550	—49.200	1.313.550	1.313.550	—21.800
TÉGLÁS	4.003.400	0	3.920.700	3.874.551	—128.849
TÉPE	644.950	0	644.950	642.550	—2.400
TISZACSEGE	8.497.200	0	8.448.750	8.448.750	—48.450
TISZAGYULAHÁZA	568.250	0	568.250	568.250	0
TOLD	63.100	0	63.100	63.100	0
ÚJIRÁZ	420.900	0	414.100	414.100	—6.800
ÚJLÉTA	4.284.800	0	4.284.800	4.284.800	0
ÚJSZENTMARGITA	1.940.200	0	1.827.200	1.827.200	—113.000
ÚJTIKOS	639.850	—19.500	616.950	616.950	—3.400
VÁMOSPÉRC	6.091.900	—503.500	5.476.300	5.476.300	—112.100
VÁNCSOD	611.500	—15.300	596.200	596.200	0
ZSÁKA	2.602.650	0	2.579.650	2.488.530	—114.120
MEGYE ÖNKORM. ÖSSZ.	1.302.667.474	—7.050.748	1.276.023.390	1.260.831.901	—34.784.825

A HELYI ÖNKORMÁNYZATOK 1999. ÉVI TERVEZETT–TÉNYLEGES NORMATÍV MÓDON ELOSZTOTT, KÖTÖTT FELHASZNÁLÁSÚ TÁMOGATÁSOK ELSZÁMOLÁSA
HEVES MEGYE

Megyekód: 10

Önkormányzat	Nemzeti-etnikai kisebbségi program szerinti nevelés és két tannyelvű oktatás					Pedagógus szakvizsga és továbbképzés				
	Állami hozzájárulás, Ft					Állami hozzájárulás, Ft				
	Tervezett	Évközi változás	Tényleges	Felhasznált	Eltérés	Tervezett	Évközi változás	Tényleges	Felhasznált	Eltérés
MEGYEI ÖNKORMÁNYZAT	8.127.000	0	8.444.000	8.444.000	317.000	5.842.400	0	6.016.800	5.787.870	—54.530
ABASÁR	0	0	0	0	0	719.400	0	719.400	719.400	0
ADÁCS	1.426.000	0	994.000	994.000	—432.000	632.200	0	632.200	632.200	0
ALDEBRŐ	735.000	0	735.000	735.000	0	436.000	0	436.000	436.000	0
ANDORNAKTÁLYA	0	0	0	0	0	414.200	0	414.200	414.200	0
APC	0	0	0	0	0	370.600	0	370.600	370.600	0
ATKÁR	0	0	0	0	0	457.800	0	457.800	457.800	0
ÁTÁNY	4.033.000	0	3.981.000	3.981.000	—52.000	523.200	0	523.200	152.600	—370.600
BALATON	1.462.000	0	1.462.000	1.462.000	0	370.600	0	370.600	370.600	0
BÁTOR	0	0	0	0	0	21.800	0	21.800	21.800	0
BEKŐLCE	0	0	0	0	0	109.000	0	109.000	109.000	0
BESENYÓTELEK	3.773.000	0	4.159.000	4.159.000	386.000	872.000	0	850.200	850.200	—21.800
BÉLAPÁTFALVA	3.576.000	0	3.470.000	3.470.000	—106.000	981.000	0	981.000	981.000	0
BOCONÁD	0	0	0	0	0	414.200	0	370.600	370.600	—43.600
BODONY	441.000	0	392.000	392.000	—49.000	109.000	0	109.000	109.000	0
BOLDOG	0	0	0	0	0	741.200	0	741.200	741.200	0
BÜKKSZENTERZSÉBET	882.000	0	723.000	723.000	—159.000	152.600	0	152.600	152.600	0
BÜKKSZÉK	1.568.000	0	1.666.000	1.666.000	98.000	218.000	0	239.800	239.800	21.800
CSÁNY	1.701.000	0	1.701.000	1.701.000	0	457.800	0	457.800	457.637	—163
DEMJÉN	0	0	0	0	0	283.400	—43.600	239.800	239.800	0
DETK	0	0	0	0	0	414.200	0	414.200	414.200	0
DOMOSZLÓ	786.000	0	786.000	786.000	0	632.200	0	632.200	632.200	0
DORMÁND	1.405.000	0	1.347.000	1.347.000	—58.000	174.400	0	174.400	174.400	0
ECSÉD	0	0	0	0	0	719.400	—21.800	697.600	697.600	0
EGER	7.160.000	0	6.242.000	6.242.000	—918.000	26.465.200	0	25.506.000	25.506.000	—959.200
EGERBAKTA	0	0	0	0	0	436.000	0	414.200	414.200	—21.800
EGERBOCS	0	0	0	0	0	109.000	0	109.000	109.000	0
EGERCSEHI	2.103.000	0	2.204.000	2.204.000	101.000	457.800	0	457.800	457.800	0
EGERFARMOS	0	0	0	0	0	87.200	0	87.200	87.200	0
EGERSZALÓK	725.000	0	700.000	700.000	—25.000	545.000	0	523.200	523.200	—21.800

A HELYI ÖNKORMÁNYZATOK 1999. ÉVI TERVEZETT-TÉNYLEGES NORMATÍV MÓDON ELOSZTOTT, KÖTÖTT FELHASZNÁLÁSÚ TÁMOGATÁSOK ELSZÁMOLÁSA
HEVES MEGYE

Megyekód: 10

Önkormányzat	Nemzeti-etnikai kisebbségi program szerinti nevelés és két tannyelvű oktatás					Pedagógus szakvizsga és továbbképzés				
	Állami hozzájárulás, Ft					Állami hozzájárulás, Ft				
	Tervezett	Évközi változás	Tényleges	Felhasznált	Eltérés	Tervezett	Évközi változás	Tényleges	Felhasznált	Eltérés
EGERSZÓLÁT	0	0	0	0	0	283.400	0	348.800	348.800	65.400
ERDOKÖVESD	0	0	0	0	0	65.400	-21.800	43.600	43.600	0
ERDOTELEK	6.408.000	0	6.479.000	6.479.000	71.000	806.600	0	763.000	763.000	-43.600
ERK	4.221.000	0	4.315.000	4.315.000	94.000	261.600	0	261.600	261.600	0
FEDÉMES	0	0	0	0	0	21.800	0	21.800	0	-21.800
FELDEBRO	0	0	0	0	0	392.400	0	392.400	392.400	0
FELSOTÁRKÁNY	550.000	0	350.000	350.000	-200.000	828.400	0	828.400	828.400	0
FÜZESABONY	0	0	0	0	0	2.899.400	0	2.899.400	2.899.400	0
GYÖNGYÖS	6.947.000	0	6.754.000	6.754.000	-193.000	16.677.000	0	16.568.000	16.536.600	-140.400
GYÖNGYÖSHALÁSZ	0	0	0	0	0	523.200	0	523.200	523.200	0
GYÖNGYÖSOROSZI	3.787.000	0	3.862.000	3.862.000	75.000	457.800	0	457.800	457.800	0
GYÖNGYÖSPATA	2.563.000	0	2.586.000	2.586.000	23.000	719.400	0	719.400	719.400	0
GYÖNGYÖSSOLYMOS	0	0	0	0	0	654.000	0	654.000	654.000	0
GYÖNGYÖSTARJÁN	0	0	0	0	0	523.200	0	523.200	523.200	0
HALMAJUGRA	6.324.000	0	6.506.000	6.506.000	182.000	348.800	0	370.600	370.600	21.800
HATVAN	6.300.000	0	5.815.000	5.815.000	-485.000	9.592.000	0	9.592.000	9.592.000	0
HERÉD	0	0	0	0	0	392.400	0	392.400	392.400	0
HEVES	10.110.000	0	10.646.000	10.646.000	536.000	5.253.800	0	4.251.000	4.244.959	-1.008.841
HEVESARANYOS	2.951.000	0	2.998.000	2.998.000	47.000	261.600	0	261.600	214.413	-47.187
HEVESVEZEKÉNY	0	0	0	0	0	130.800	0	130.800	130.800	0
HORT	0	0	0	0	0	915.600	0	915.600	915.600	0
ISTENMEZEJE	0	0	0	0	0	348.800	0	348.800	348.800	0
IVÁD	0	0	0	0	0	65.400	0	65.400	55.600	-9.800
KARÁCSOND	2.243.000	0	2.168.000	2.168.000	-75.000	719.400	0	719.400	719.400	0
KÁL	3.887.000	0	3.914.000	3.914.000	27.000	828.400	0	828.400	828.400	0
KÁPOLNA	3.231.000	-50.000	3.070.000	3.070.000	-111.000	414.200	0	414.200	414.200	0
KERECSEND	4.531.000	0	4.764.000	4.764.000	233.000	741.200	0	741.200	741.200	0
KISKÖRE	5.267.000	0	5.321.000	5.321.000	54.000	828.400	0	828.400	828.400	0
KISNÁNA	1.960.000	0	1.960.000	1.960.000	0	370.600	0	370.600	363.333	-7.267
KOMPOLT	2.412.000	0	2.291.000	2.291.000	-121.000	850.200	0	850.200	850.200	0

A HELYI ÖNKORMÁNYZATOK 1999. ÉVI TERVEZETT-TÉNYLEGES NORMATÍV MÓDON ELOSZTOTT, KÖTÖTT FELHASZNÁLÁSÚ TÁMOGATÁSOK ELSZÁMOLÁSA
HEVES MEGYE

Megyekód: 10

Önkormányzat	Nemzeti-etnikai kisebbségi program szerinti nevelés és két tannyelvű oktatás					Pedagógus szakvizsga és továbbképzés				
	Állami hozzájárulás, Ft					Állami hozzájárulás, Ft				
	Tervezett	Évközi változás	Tényleges	Felhasznált	Eltérés	Tervezett	Évközi változás	Tényleges	Felhasznált	Eltérés
KÖMLŐ	5.051.000	0	5.001.000	5.001.000	—50.000	327.000	0	327.000	109.000	—218.000
LORINCI	0	0	0	0	0	2.398.000	0	2.289.000	2.289.000	—109.000
LUDAS	0	0	0	0	0	152.600	0	152.600	152.600	0
MAKLÁR	0	0	0	0	0	545.000	0	545.000	318.800	—226.200
MARKAZ	0	0	0	0	0	414.200	—21.800	392.400	392.400	0
MÁTRABALLA	0	0	0	0	0	109.000	0	109.000	109.000	0
MÁTRADERECSKE	3.141.000	0	3.091.000	3.091.000	—50.000	588.600	0	588.600	588.600	0
MÁTRASZENTIMRE	2.759.000	0	2.664.000	2.664.000	—95.000	174.400	0	174.400	174.400	0
MEZOSZEMERE	946.000	0	1.240.000	1.240.000	294.000	392.400	0	370.600	370.600	—21.800
MEZOTÁRKÁNY	2.127.000	0	2.229.000	2.229.000	102.000	566.800	0	545.000	545.000	—21.800
MIKÓFALVA	1.176.000	0	1.176.000	1.176.000	0	283.400	0	283.400	283.400	0
NAGYFÜGED	400.000	0	475.000	475.000	75.000	523.200	0	501.400	411.392	—111.808
NAGYKÖKÉNYES	0	0	0	0	0	130.800	0	130.800	130.800	0
NAGYRÉDE	0	0	0	0	0	719.400	0	697.600	697.600	—21.800
NAGYTÁLYA	0	0	0	0	0	196.200	0	196.200	196.200	0
NAGYÚT	0	0	0	0	0	239.800	0	239.800	239.800	0
NAGYVISNYÓ	0	0	0	0	0	327.000	0	327.000	327.000	0
NOSZVAJ	0	0	0	0	0	523.200	0	523.200	523.200	0
NOVAJ	0	0	0	0	0	414.200	0	414.200	414.200	0
OSTOROS	0	0	0	0	0	501.400	0	501.400	501.400	0
PARÁD	1.580.000	0	1.526.000	1.526.000	—54.000	784.800	0	784.800	784.800	0
PARÁDSASVÁR	0	0	0	0	0	43.600	0	21.800	21.800	—21.800
PETOFIBÁNYA	0	0	0	0	0	719.400	0	719.400	719.400	0
PÉLY	2.345.000	0	2.372.000	2.372.000	27.000	566.800	0	566.800	566.800	0
PÉTERVÁSÁRA	3.842.000	0	3.815.000	3.815.000	—27.000	697.600	0	697.600	697.600	0
POROSZLÓ	2.403.000	—27.000	2.547.000	2.547.000	171.000	915.600	0	915.600	915.600	0
RECSK	3.008.000	0	2.979.000	2.979.000	—29.000	741.200	0	741.200	741.200	0
RÓZSASZENTMÁRTON	0	0	0	0	0	370.600	0	370.600	370.600	0
SARUD	3.520.000	0	3.545.000	3.545.000	25.000	545.000	0	545.000	545.000	0
SIROK	2.303.000	0	2.303.000	2.303.000	0	566.800	0	545.000	545.000	—21.800

A HELYI ÖNKORMÁNYZATOK 1999. ÉVI TERVEZETT-TÉNYLEGES NORMATÍV MÓDON ELOSZTOTT, KÖTÖTT FELHASZNÁLÁSÚ TÁMOGATÁSOK ELSZÁMOLÁSA
HEVES MEGYE

Megyekód: 10

Önkormányzat	Nemzeti-etnikai kisebbségi program szerinti nevelés és két tannyelvű oktatás					Pedagógus szakvizsga és továbbképzés				
	Állami hozzájárulás, Ft					Állami hozzájárulás, Ft				
	Tervezett	Évközi változás	Tényleges	Felhasznált	Eltérés	Tervezett	Évközi változás	Tényleges	Felhasznált	Eltérés
SZAJLA	1.238.000	0	1.191.000	1.191.000	-47.000	65.400	0	65.400	65.400	0
SZENTDOMONKOS	588.000	0	637.000	637.000	49.000	43.600	0	43.600	43.600	0
SZIALOM	0	0	0	0	0	632.200	0	632.200	632.200	0
SZILVÁSVÁRAD	0	0	0	0	0	501.400	0	501.400	501.400	0
SZÜCS	611.000	0	611.000	611.000	0	43.600	-43.600	0	0	0
SZÜCSI	0	0	0	0	0	348.800	0	348.800	348.800	0
TARNABOD	4.401.000	0	4.446.000	4.446.000	45.000	196.200	0	174.400	174.400	-21.800
TARNALELESZ	5.847.000	0	5.981.000	5.981.000	134.000	654.000	0	654.000	491.040	-162.960
TARNAMÉRA	0	0	0	0	0	654.000	0	654.000	654.000	0
TARNAÖRS	2.905.000	0	3.211.000	3.211.000	306.000	610.400	0	610.400	610.400	0
TARNASZENTMIKLÓS	1.622.000	0	1.720.000	1.720.000	98.000	218.000	0	218.000	218.000	0
TARNAZSADÁNY	5.490.000	0	5.521.000	5.521.000	31.000	545.000	0	545.000	545.000	0
TENK	0	0	0	0	0	348.800	0	348.800	348.800	0
TERPES	0	0	0	0	0	21.800	0	21.800	21.800	0
TISZANÁNA	6.016.000	0	5.883.000	5.883.000	-133.000	697.600	0	697.600	299.200	-398.400
VÁMOSGYÖRK	0	0	0	0	0	436.000	0	436.000	436.000	0
VÁRASZÓ	0	0	0	0	0	65.400	-21.800	43.600	43.600	0
VERPELÉT	5.092.000	0	4.768.000	4.768.000	-324.000	1.242.600	0	1.177.200	1.177.200	-65.400
VÉCS	637.000	0	686.000	686.000	49.000	239.800	0	239.800	236.496	-3.304
VISONTA	0	0	0	0	0	414.200	0	414.200	414.200	0
VISZNEK	0	0	0	0	0	327.000	0	327.000	327.000	0
ZAGYVASZÁNTÓ	0	0	0	0	0	523.200	0	523.200	523.200	0
MEGYE ÖNKORM. ÖSSZ.	182.643.000	-77.000	182.423.000	182.423.000	-143.000	115.649.000	-174.400	113.207.400	111.385.340	-4.089.260

A HELYI ÖNKORMÁNYZATOK 1999. ÉVI TERVEZETT–TÉNYLEGES NORMATÍV MÓDON ELOSZTOTT, KÖTÖTT FELHASZNÁLÁSÚ TÁMOGATÁSOK ELSZÁMOLÁSA
HEVES MEGYE

Megyekód: 10

Önkormányzat	Pedagógusok szakkönyvvásárlása					Tanulók tankönyvvásárlása				
	Állami hozzájárulás, Ft					Állami hozzájárulás, Ft				
	Tervezett	Évközi változás	Tényleges	Felhasznált	Eltérés	Tervezett	Évközi változás	Tényleges	Felhasznált	Eltérés
MEGYEI ÖNKORMÁNYZAT	2.613.000	0	2.691.000	2.657.927	44.927	1.300.500	0	1.314.100	1.300.500	0
ABASÁR	312.000	0	312.000	312.000	0	363.800	0	346.800	346.800	—17.000
ADÁCS	273.000	0	273.000	273.000	0	430.100	0	438.600	438.600	8.500
ALDEBRŐ	195.000	0	195.000	195.000	0	204.000	—3.400	200.600	200.600	0
ANDORNAKTÁLYA	185.250	0	185.250	185.250	0	187.000	0	187.000	187.000	0
APC	165.750	0	165.750	165.750	0	331.500	0	331.500	331.500	0
ATKÁR	156.000	0	156.000	156.000	0	209.100	0	202.300	202.300	—6.800
ÁTÁNY	234.000	0	234.000	234.000	0	302.600	0	287.300	287.300	—15.300
BALATON	165.750	0	165.750	165.750	0	164.900	—8.500	156.400	156.400	0
BÁTOR	9.750	0	9.750	9.750	0	0	0	0	0	0
BEKŐLCE	48.750	0	48.750	48.750	0	54.400	0	54.400	54.400	0
BESENYÓTELEK	380.250	0	380.250	380.250	0	647.700	0	647.700	647.700	0
BÉLAPÁTFALVA	438.750	—5.850	432.900	432.900	0	652.800	—18.700	630.700	630.700	—3.400
BOCONÁD	175.500	0	165.750	165.750	—9.750	215.900	0	215.900	215.900	0
BODONY	48.750	—4.875	43.875	43.875	0	52.700	0	54.400	54.400	1.700
BOLDOG	331.500	0	331.500	331.500	0	501.500	—11.900	489.600	489.600	0
BÜKKSZENTERZSÉBET	68.250	0	68.250	68.250	0	79.900	0	86.700	86.700	6.800
BÜKKSZÉK	87.750	0	107.250	107.250	19.500	144.500	0	142.800	142.800	—1.700
CSÁNY	204.750	0	204.750	204.750	0	297.500	0	297.500	296.874	—626
DEMJÉN	107.250	0	107.250	107.250	0	91.800	—30.600	61.200	61.200	0
DETK	165.750	0	165.750	165.750	0	238.000	0	238.000	238.000	0
DOMOSZLÓ	282.750	0	253.500	253.500	—29.250	328.100	0	328.100	328.100	0
DORMÁND	87.750	—9.750	78.000	78.000	0	74.800	0	64.600	64.600	—10.200
ECSÉD	312.000	—9.750	302.250	302.250	0	482.800	—3.400	479.400	479.400	0
EGER	10.881.000	—173.550	10.707.450	10.707.450	0	17.975.800	0	17.595.000	17.595.000	—380.800
EGERBAKTA	165.750	0	156.000	156.000	—9.750	164.900	0	151.300	151.300	—13.600
EGERBOCS	48.750	0	48.750	48.750	0	23.800	0	23.800	23.800	0
EGERCSEHI	204.750	0	185.250	185.250	—19.500	348.500	0	348.500	348.500	0
EGERFARMOS	39.000	0	39.000	39.000	0	30.600	0	32.300	32.300	1.700
EGERSZALÓK	234.000	0	234.000	234.000	0	261.800	0	253.300	253.300	—8.500

A HELYI ÖNKORMÁNYZATOK 1999. ÉVI TERVEZETT–TÉNYLEGES NORMATÍV MÓDON ELOSZTOTT, KÖTÖTT FELHASZNÁLÁSÚ TÁMOGATÁSOK ELSZÁMOLÁSA
HEVES MEGYE

Megyekód: 10

Önkormányzat	Pedagógusok szakkönyvvásárlása					Tanulók tankönyvvásárlása				
	Állami hozzájárulás, Ft					Állami hozzájárulás, Ft				
	Tervezett	Évközi változás	Tényleges	Felhasznált	Eltérés	Tervezett	Évközi változás	Tényleges	Felhasznált	Eltérés
EGERSZÓLÁT	126.750	0	156.000	156.000	29.250	164.900	0	158.100	158.100	—6.800
ERDOKÖVESD	29.250	0	29.250	22.362	—6.888	23.800	0	23.800	23.800	0
ERDOTELEK	360.750	—19.500	296.525	296.525	—44.725	725.900	—34.000	688.500	685.100	—6.800
ERK	87.750	0	87.750	87.750	0	132.600	0	119.000	119.000	—13.600
FEDÉMES	9.750	0	9.750	9.750	0	18.700	0	18.700	18.700	0
FELDEBRO	156.000	0	156.000	156.000	0	168.300	0	168.300	168.300	0
FELSOTÁRKÁNY	370.500	0	351.000	351.000	—19.500	467.500	0	467.500	467.500	0
FÜZESABONY	1.296.750	—68.250	1.228.500	1.228.500	0	1.745.900	0	1.745.900	1.745.900	0
GYÖNGYÖS	7.098.000	—180.375	6.648.330	6.645.571	—272.054	12.163.500	0	11.874.500	11.780.296	—383.204
GYÖNGYÖSHALÁSZ	234.000	0	204.750	204.750	—29.250	374.000	0	363.800	363.800	—10.200
GYÖNGYÖSOROSZI	204.750	0	204.750	204.750	0	275.400	0	275.400	275.400	0
GYÖNGYÖSPATA	331.500	0	268.125	268.125	—63.375	460.700	—11.900	448.800	448.800	0
GYÖNGYÖSSOLYMOS	282.750	0	282.750	282.750	0	431.800	—8.500	423.300	423.300	0
GYÖNGYÖSTARJÁN	234.000	0	234.000	234.000	0	343.400	0	334.900	334.900	—8.500
HALMAJUGRA	156.000	0	165.750	165.750	9.750	200.600	0	209.100	209.100	8.500
HATVAN	4.075.500	—97.500	3.910.212	3.910.212	—67.788	7.964.500	—10.200	7.901.600	7.901.600	—52.700
HERÉD	175.500	0	175.500	175.500	0	328.100	0	319.600	319.600	—8.500
HEVES	2.086.500	—30.225	2.046.525	2.046.525	—9.750	3.622.700	0	3.622.700	3.622.700	0
HEVESARANYOS	117.000	—9.750	107.250	107.250	0	130.900	—11.900	127.500	127.500	8.500
HEVESVEZEKÉNY	58.500	0	58.500	58.500	0	85.000	0	83.300	83.300	—1.700
HORT	409.500	—9.750	399.750	399.750	0	612.000	0	606.900	606.900	—5.100
ISTENMEZEJE	146.250	0	146.250	146.250	0	229.500	0	222.700	222.700	—6.800
IVÁD	29.250	0	29.250	29.250	0	27.200	0	27.200	27.200	0
KARÁCSOND	321.750	0	321.750	321.750	0	469.200	—3.400	465.800	465.800	0
KÁL	370.500	0	370.500	370.500	0	511.700	0	508.300	508.300	—3.400
KÁPOLNA	185.250	0	185.250	185.250	0	226.100	0	222.700	222.700	—3.400
KERECSEND	331.500	—9.750	321.750	321.750	0	316.200	0	316.200	316.200	0
KISKÖRE	341.250	0	360.750	360.750	19.500	566.100	0	561.000	561.000	—5.100
KISNÁNA	165.750	—11.700	144.300	144.300	—9.750	210.800	0	210.800	210.800	0
KOMPOLT	360.750	0	351.000	351.000	—9.750	547.400	0	547.400	547.400	0

A HELYI ÖNKORMÁNYZATOK 1999. ÉVI TERVEZETT–TÉNYLEGES NORMATÍV MÓDON ELOSZTOTT, KÖTÖTT FELHASZNÁLÁSÚ TÁMOGATÁSOK ELSZÁMOLÁSA
HEVES MEGYE

Megyekód: 10

Önkormányzat	Pedagógusok szakkönyvvásárlása					Tanulók tankönyvvásárlása				
	Állami hozzájárulás, Ft					Állami hozzájárulás, Ft				
	Tervezett	Évközi változás	Tényleges	Felhasznált	Eltérés	Tervezett	Évközi változás	Tényleges	Felhasznált	Eltérés
KÖMLŐ	126.750	0	175.500	175.500	48.750	351.900	—28.900	323.000	323.000	0
LORINCI	1.062.750	0	965.250	965.250	—97.500	1.786.700	—62.900	1.703.400	1.703.400	—20.400
LUDAS	58.500	0	58.500	58.500	0	85.000	0	81.600	81.600	—3.400
MAKLÁR	243.750	0	243.750	243.750	0	300.900	0	300.900	300.900	0
MARKAZ	175.500	0	175.500	175.500	0	280.500	0	280.500	280.500	0
MÁTRABALLA	48.750	—9.750	39.000	39.000	0	39.100	—1.700	37.400	37.400	0
MÁTRADERECSKE	263.250	0	263.250	263.250	0	406.300	0	414.800	414.800	8.500
MÁTRASZENTIMRE	68.250	0	68.250	68.250	0	57.800	—8.500	52.700	52.700	3.400
MEZOSZEMERE	175.500	0	165.750	165.750	—9.750	192.100	0	202.300	202.300	10.200
MEZOTÁRKÁNY	204.750	0	214.500	214.500	9.750	256.700	—5.100	249.900	249.900	—1.700
MIKÓFALVA	107.250	0	126.750	126.750	19.500	198.900	—20.400	178.500	175.100	—3.400
NAGYFÜGED	204.750	—11.700	193.050	193.050	0	307.700	0	306.000	306.000	—1.700
NAGYKÖKÉNYES	58.500	0	58.500	58.500	0	59.500	—3.400	56.100	56.100	0
NAGYRÉDE	321.750	—9.750	321.750	321.750	9.750	465.800	—6.800	450.500	450.500	—8.500
NAGYTÁLYA	87.750	0	87.750	87.750	0	71.400	0	71.400	71.400	0
NAGYÚT	97.500	0	87.750	87.750	—9.750	98.600	0	100.300	100.300	1.700
NAGYVISNYÓ	117.000	0	117.000	117.000	0	144.500	0	141.100	141.100	—3.400
NOSZVAJ	234.000	0	234.000	234.000	0	244.800	0	244.800	244.800	0
NOVAJ	146.250	0	165.750	165.750	19.500	166.600	0	173.400	173.400	6.800
OSTOROS	224.250	0	210.438	210.438	—13.812	278.800	0	266.900	266.900	—11.900
PARÁD	351.000	0	333.125	333.125	—17.875	399.500	0	382.500	382.500	—17.000
PARÁDSASVÁR	19.500	0	19.500	19.500	0	22.100	0	22.100	22.100	0
PETOFIBÁNYA	312.000	0	297.376	297.376	—14.624	442.000	0	455.600	455.600	13.600
PÉLY	204.750	0	204.750	204.750	0	266.900	0	266.900	266.900	0
PÉTERVÁSÁRA	312.000	0	312.000	312.000	0	634.100	0	634.100	634.100	0
POROSZLÓ	399.750	—7.312	392.438	392.438	0	564.400	—10.200	554.200	554.200	0
RECSK	331.500	0	331.500	331.500	0	484.500	0	474.300	474.300	—10.200
RÓZSASZENTMÁRTON	165.750	0	165.750	165.750	0	273.700	—10.200	263.500	263.500	0
SARUD	234.000	0	234.000	234.000	0	238.000	0	241.400	241.400	3.400
SIROK	253.500	—9.750	243.750	243.750	0	316.200	0	304.300	304.300	—11.900

A HELYI ÖNKORMÁNYZATOK 1999. ÉVI TERVEZETT-TÉNYLEGES NORMATÍV MÓDON ELOSZTOTT, KÖTÖTT FELHASZNÁLÁSÚ TÁMOGATÁSOK ELSZÁMOLÁSA
HEVES MEGYE

Megyekód: 10

Önkormányzat	Érettségi és szakvizsgadíjak					Fővárosi és megyei közalapítványok szakmai tevékenysége				
	Állami hozzájárulás, Ft					Állami hozzájárulás, Ft				
	Tervezett	Évközi változás	Tényleges	Felhasznált	Eltérés	Tervezett	Évközi változás	Tényleges	Felhasznált	Eltérés
MEGYEI ÖNKORMÁNYZAT	10.785.344	0	14.229.896	14.229.896	3.444.552	38.515.320	0	38.515.320	38.515.320	0
ABASÁR	0	0	0	0	0	0	0	0	0	0
ADÁCS	0	0	0	0	0	0	0	0	0	0
ALDEBRŐ	0	0	0	0	0	0	0	0	0	0
ANDORNAKTÁLYA	0	0	0	0	0	0	0	0	0	0
APC	0	0	0	0	0	0	0	0	0	0
ATKÁR	0	0	0	0	0	0	0	0	0	0
ÁTÁNY	0	0	0	0	0	0	0	0	0	0
BALATON	0	0	0	0	0	0	0	0	0	0
BÁTOR	0	0	0	0	0	0	0	0	0	0
BEKŐLCE	0	0	0	0	0	0	0	0	0	0
BESENYÓTELEK	0	0	0	0	0	0	0	0	0	0
BÉLAPÁTFALVA	0	0	0	0	0	0	0	0	0	0
BOCONÁD	0	0	0	0	0	0	0	0	0	0
BODONY	0	0	0	0	0	0	0	0	0	0
BOLDOG	0	0	0	0	0	0	0	0	0	0
BÜKKSZENTERZSÉBET	0	0	0	0	0	0	0	0	0	0
BÜKKSZÉK	0	0	0	0	0	0	0	0	0	0
CSÁNY	0	0	0	0	0	0	0	0	0	0
DEMJÉN	0	0	0	0	0	0	0	0	0	0
DETK	0	0	0	0	0	0	0	0	0	0
DOMOSZLÓ	0	0	0	0	0	0	0	0	0	0
DORMÁND	0	0	0	0	0	0	0	0	0	0
ECSÉD	0	0	0	0	0	0	0	0	0	0
EGER	7.826.960	0	7.340.792	7.340.792	-486.168	0	0	0	0	0
EGERBAKTA	0	0	0	0	0	0	0	0	0	0
EGERBOCS	0	0	0	0	0	0	0	0	0	0
EGERCSEHI	0	0	0	0	0	0	0	0	0	0
EGERFARMOS	0	0	0	0	0	0	0	0	0	0
EGERSZALÓK	0	0	0	0	0	0	0	0	0	0

A HELYI ÖNKORMÁNYZATOK 1999. ÉVI TERVEZETT-TÉNYLEGES NORMATÍV MÓDON ELOSZTOTT, KÖTÖTT FELHASZNÁLÁSÚ TÁMOGATÁSOK ELSZÁMOLÁSA
HEVES MEGYE

Megyekód: 10

Önkormányzat	Érettségi és szakvizsgadíjak					Fővárosi és megyei közalapítványok szakmai tevékenysége				
	Állami hozzájárulás, Ft					Állami hozzájárulás, Ft				
	Tervezett	Évközi változás	Tényleges	Felhasznált	Eltérés	Tervezett	Évközi változás	Tényleges	Felhasznált	Eltérés
EGERSZÓLÁT	0	0	0	0	0	0	0	0	0	0
ERDOKŐVESD	0	0	0	0	0	0	0	0	0	0
ERDOTELEK	0	0	0	0	0	0	0	0	0	0
ERK	0	0	0	0	0	0	0	0	0	0
FEDÉMES	0	0	0	0	0	0	0	0	0	0
FELDEBRO	0	0	0	0	0	0	0	0	0	0
FELSOTÁRKÁNY	0	0	0	0	0	0	0	0	0	0
FÜZESABONY	0	0	0	0	0	0	0	0	0	0
GYÖNGYÖS	0	0	0	0	0	0	0	0	0	0
GYÖNGYÖSHALÁSZ	0	0	0	0	0	0	0	0	0	0
GYÖNGYÖSOROSZI	0	0	0	0	0	0	0	0	0	0
GYÖNGYÖSPATA	0	0	0	0	0	0	0	0	0	0
GYÖNGYÖSSOLYMOS	0	0	0	0	0	0	0	0	0	0
GYÖNGYÖSTARJÁN	0	0	0	0	0	0	0	0	0	0
HALMAJUGRA	0	0	0	0	0	0	0	0	0	0
HATVAN	0	0	0	0	0	0	0	0	0	0
HERÉD	0	0	0	0	0	0	0	0	0	0
HEVES	0	0	0	0	0	0	0	0	0	0
HEVESARANYOS	0	0	0	0	0	0	0	0	0	0
HEVESVEZEKÉNY	0	0	0	0	0	0	0	0	0	0
HORT	0	0	0	0	0	0	0	0	0	0
ISTENMEZEJE	0	0	0	0	0	0	0	0	0	0
IVÁD	0	0	0	0	0	0	0	0	0	0
KARÁCSOND	0	0	0	0	0	0	0	0	0	0
KÁL	0	0	0	0	0	0	0	0	0	0
KÁPOLNA	0	0	0	0	0	0	0	0	0	0
KERECSEND	0	0	0	0	0	0	0	0	0	0
KISKÖRE	0	0	0	0	0	0	0	0	0	0
KISNÁNA	0	0	0	0	0	0	0	0	0	0
KOMPOLT	0	0	0	0	0	0	0	0	0	0

A HELYI ÖNKORMÁNYZATOK 1999. ÉVI TERVEZETT-TÉNYLEGES NORMATÍV MÓDON ELOSZTOTT, KÖTÖTT FELHASZNÁLÁSÚ TÁMOGATÁSOK ELSZÁMOLÁSA
HEVES MEGYE

Megyekód: 10

Önkormányzat	Érettségi és szakvizsgadíjak					Fővárosi és megyei közalapítványok szakmai tevékenysége				
	Állami hozzájárulás, Ft					Állami hozzájárulás, Ft				
	Tervezett	Évközi változás	Tényleges	Felhasznált	Eltérés	Tervezett	Évközi változás	Tényleges	Felhasznált	Eltérés
KÖMLŐ	0	0	0	0	0	0	0	0	0	0
LORINCI	0	0	0	0	0	0	0	0	0	0
LUDAS	0	0	0	0	0	0	0	0	0	0
MAKLÁR	0	0	0	0	0	0	0	0	0	0
MARKAZ	0	0	0	0	0	0	0	0	0	0
MÁTRABALLA	0	0	0	0	0	0	0	0	0	0
MÁTRADERECSKE	0	0	0	0	0	0	0	0	0	0
MÁTRASZENTIMRE	0	0	0	0	0	0	0	0	0	0
MEZOSZEMERE	0	0	0	0	0	0	0	0	0	0
MEZOTÁRKÁNY	0	0	0	0	0	0	0	0	0	0
MIKÓFALVA	0	0	0	0	0	0	0	0	0	0
NAGYFÜGED	0	0	0	0	0	0	0	0	0	0
NAGYKÖKÉNYES	0	0	0	0	0	0	0	0	0	0
NAGYRÉDE	0	0	0	0	0	0	0	0	0	0
NAGYTÁLYA	0	0	0	0	0	0	0	0	0	0
NAGYÚT	0	0	0	0	0	0	0	0	0	0
NAGYVISNYÓ	0	0	0	0	0	0	0	0	0	0
NOSZVAJ	0	0	0	0	0	0	0	0	0	0
NOVAJ	0	0	0	0	0	0	0	0	0	0
OSTOROS	0	0	0	0	0	0	0	0	0	0
PARÁD	0	0	0	0	0	0	0	0	0	0
PARÁDSASVÁR	0	0	0	0	0	0	0	0	0	0
PETOFIBÁNYA	0	0	0	0	0	0	0	0	0	0
PÉLY	0	0	0	0	0	0	0	0	0	0
PÉTERVÁSÁRA	0	0	0	0	0	0	0	0	0	0
POROSZLÓ	0	0	0	0	0	0	0	0	0	0
RECSK	0	0	0	0	0	0	0	0	0	0
RÓZSASZENTMÁRTON	0	0	0	0	0	0	0	0	0	0
SARUD	0	0	0	0	0	0	0	0	0	0
SIROK	0	0	0	0	0	0	0	0	0	0

A HELYI ÖNKORMÁNYZATOK 1999. ÉVI TERVEZETT-TÉNYLEGES NORMATÍV MÓDON ELOSZTOTT, KÖTÖTT FELHASZNÁLÁSÚ TÁMOGATÁSOK ELSZÁMOLÁSA
HEVES MEGYE

Megyekód: 10

Önkormányzat	Pedagógiai szakszolgálatok tevékenysége					Tűzoltóságok kötött felhasználású támogatása				
	Állami hozzájárulás, Ft					Állami hozzájárulás, Ft				
	Tervezett	Évközi változás	Tényleges	Felhasznált	Eltérés	Tervezett	Évközi változás	Tényleges	Felhasznált	Eltérés
MEGYEI ÖNKORMÁNYZAT	19.953.311	0	19.953.311	19.800.311	—153.000	0	0	0	0	0
ABASÁR	0	0	0	0	0	0	0	0	0	0
ADÁCS	0	0	0	0	0	0	0	0	0	0
ALDEBRŐ	0	0	0	0	0	0	0	0	0	0
ANDORNAKTÁLYA	0	0	0	0	0	0	0	0	0	0
APC	0	0	0	0	0	0	0	0	0	0
ATKÁR	0	0	0	0	0	0	0	0	0	0
ÁTÁNY	0	0	0	0	0	0	0	0	0	0
BALATON	0	0	0	0	0	0	0	0	0	0
BÁTOR	0	0	0	0	0	0	0	0	0	0
BEKŐLCE	0	0	0	0	0	0	0	0	0	0
BESENYÓTELEK	0	0	0	0	0	0	0	0	0	0
BÉLAPÁTFALVA	0	0	0	0	0	0	0	0	0	0
BOCONÁD	0	0	0	0	0	0	0	0	0	0
BODONY	0	0	0	0	0	0	0	0	0	0
BOLDOG	0	0	0	0	0	0	0	0	0	0
BÜKKSZENTERZSÉBET	0	0	0	0	0	0	0	0	0	0
BÜKKSZÉK	0	0	0	0	0	0	0	0	0	0
CSÁNY	0	0	0	0	0	0	0	0	0	0
DEMJÉN	0	0	0	0	0	0	0	0	0	0
DETK	0	0	0	0	0	0	0	0	0	0
DOMOSZLÓ	0	0	0	0	0	0	0	0	0	0
DORMÁND	0	0	0	0	0	0	0	0	0	0
ECSÉD	0	0	0	0	0	0	0	0	0	0
EGER	0	0	0	0	0	183.061.400	0	183.061.400	183.061.400	0
EGERBAKTA	0	0	0	0	0	0	0	0	0	0
EGERBOCS	0	0	0	0	0	0	0	0	0	0
EGERCSEHI	0	0	0	0	0	0	0	0	0	0
EGERFARMOS	0	0	0	0	0	0	0	0	0	0
EGERSZALÓK	0	0	0	0	0	0	0	0	0	0

A HELYI ÖNKORMÁNYZATOK 1999. ÉVI TERVEZETT-TÉNYLEGES NORMATÍV MÓDON ELOSZTOTT, KÖTÖTT FELHASZNÁLÁSÚ TÁMOGATÁSOK ELSZÁMOLÁSA
HEVES MEGYE

Megyekód: 10

Önkormányzat	Pedagógiai szakszolgálatok tevékenysége					Tűzoltóságok kötött felhasználású támogatása				
	Állami hozzájárulás, Ft					Állami hozzájárulás, Ft				
	Tervezett	Évközi változás	Tényleges	Felhasznált	Eltérés	Tervezett	Évközi változás	Tényleges	Felhasznált	Eltérés
EGERSZÓLÁT	0	0	0	0	0	0	0	0	0	0
ERDOKÖVESD	0	0	0	0	0	0	0	0	0	0
ERDOTELEK	0	0	0	0	0	0	0	0	0	0
ERK	0	0	0	0	0	0	0	0	0	0
FEDÉMES	0	0	0	0	0	0	0	0	0	0
FELDEBRO	0	0	0	0	0	0	0	0	0	0
FELSOTÁRKÁNY	0	0	0	0	0	0	0	0	0	0
FÜZESABONY	0	0	0	0	0	7.560.000	0	7.560.000	7.560.000	0
GYÖNGYÖS	0	0	0	0	0	130.272.707	0	130.272.707	130.272.707	0
GYÖNGYÖSHALÁSZ	0	0	0	0	0	0	0	0	0	0
GYÖNGYÖSOROSZI	0	0	0	0	0	0	0	0	0	0
GYÖNGYÖSPATA	0	0	0	0	0	0	0	0	0	0
GYÖNGYÖSSOLYMOS	0	0	0	0	0	0	0	0	0	0
GYÖNGYÖSTARJÁN	0	0	0	0	0	0	0	0	0	0
HALMAJUGRA	0	0	0	0	0	0	0	0	0	0
HATVAN	0	0	0	0	0	115.256.009	0	115.256.009	115.256.009	0
HERÉD	0	0	0	0	0	0	0	0	0	0
HEVES	0	0	0	0	0	70.997.302	0	70.997.302	70.997.302	0
HEVESARANYOS	0	0	0	0	0	0	0	0	0	0
HEVESVEZEKÉNY	0	0	0	0	0	0	0	0	0	0
HORT	0	0	0	0	0	0	0	0	0	0
ISTENMEZEJE	0	0	0	0	0	0	0	0	0	0
IVÁD	0	0	0	0	0	0	0	0	0	0
KARÁCSOND	0	0	0	0	0	0	0	0	0	0
KÁL	0	0	0	0	0	0	0	0	0	0
KÁPOLNA	0	0	0	0	0	0	0	0	0	0
KERECSEND	0	0	0	0	0	0	0	0	0	0
KISKÖRE	0	0	0	0	0	0	0	0	0	0
KISNÁNA	0	0	0	0	0	0	0	0	0	0
KOMPOLT	0	0	0	0	0	0	0	0	0	0

A HELYI ÖNKORMÁNYZATOK 1999. ÉVI TERVEZETT-TÉNYLEGES NORMATÍV MÓDON ELOSZTOTT, KÖTÖTT FELHASZNÁLÁSÚ TÁMOGATÁSOK ELSZÁMOLÁSA
HEVES MEGYE

Megyekód: 10

Önkormányzat	Pedagógiai szakszolgálatok tevékenysége					Tűzoltóságok kötött felhasználású támogatása				
	Állami hozzájárulás, Ft					Állami hozzájárulás, Ft				
	Tervezett	Évközi változás	Tényleges	Felhasznált	Eltérés	Tervezett	Évközi változás	Tényleges	Felhasznált	Eltérés
KÖMLŐ	0	0	0	0	0	0	0	0	0	0
LORINCI	0	0	0	0	0	0	0	0	0	0
LUDAS	0	0	0	0	0	0	0	0	0	0
MAKLÁR	0	0	0	0	0	0	0	0	0	0
MARKAZ	0	0	0	0	0	0	0	0	0	0
MÁTRABALLA	0	0	0	0	0	0	0	0	0	0
MÁTRADERECSKE	0	0	0	0	0	0	0	0	0	0
MÁTRASZENTIMRE	0	0	0	0	0	0	0	0	0	0
MEZOSZEMERE	0	0	0	0	0	0	0	0	0	0
MEZOTÁRKÁNY	0	0	0	0	0	0	0	0	0	0
MIKÓFALVA	0	0	0	0	0	0	0	0	0	0
NAGYFÜGED	0	0	0	0	0	0	0	0	0	0
NAGYKÖKÉNYES	0	0	0	0	0	0	0	0	0	0
NAGYRÉDE	0	0	0	0	0	0	0	0	0	0
NAGYTÁLYA	0	0	0	0	0	0	0	0	0	0
NAGYÚT	0	0	0	0	0	0	0	0	0	0
NAGYVISNYÓ	0	0	0	0	0	0	0	0	0	0
NOSZVAJ	0	0	0	0	0	0	0	0	0	0
NOVAJ	0	0	0	0	0	0	0	0	0	0
OSTOROS	0	0	0	0	0	0	0	0	0	0
PARÁD	0	0	0	0	0	0	0	0	0	0
PARÁDSASVÁR	0	0	0	0	0	0	0	0	0	0
PETOFIBÁNYA	0	0	0	0	0	0	0	0	0	0
PÉLY	0	0	0	0	0	0	0	0	0	0
PÉTERVÁSÁRA	0	0	0	0	0	0	0	0	0	0
POROSZLÓ	0	0	0	0	0	0	0	0	0	0
RECSK	0	0	0	0	0	0	0	0	0	0
RÓZSASZENTMÁRTON	0	0	0	0	0	0	0	0	0	0
SARUD	0	0	0	0	0	0	0	0	0	0
SIROK	0	0	0	0	0	0	0	0	0	0

A HELYI ÖNKORMÁNYZATOK 1999. ÉVI TERVEZETT–TÉNYLEGES NORMATÍV MÓDON ELOSZTOTT, KÖTÖTT FELHASZNÁLÁSÚ TÁMOGATÁSOK ELSZÁMOLÁSA
HEVES MEGYE

Megyekód: 10

Önkormányzat	Kötött felhasználású támogatások összesen				
	Normatív állami hozzájárulás összesen				
	Tervezett	Évközi változás	Tényleges	Felhasznált	Eltérés
MEGYEI ÖNKORMÁNYZAT	87.136.875	0	91.164.427	90.735.824	3.598.949
ABASÁR	1.395.200	0	1.378.200	1.378.200	—17.000
ADÁCS	2.761.300	0	2.337.800	2.337.800	—423.500
ALDEBRŐ	1.570.000	—3.400	1.566.600	1.566.600	0
ANDORNAKTÁLYA	786.450	0	786.450	786.450	0
APC	867.850	0	867.850	867.850	0
ATKÁR	822.900	0	816.100	816.100	—6.800
ÁTÁNY	5.092.800	0	5.025.500	4.654.900	—437.900
BALATON	2.163.250	—8.500	2.154.750	2.154.750	0
BÁTOR	31.550	0	31.550	31.550	0
BEKŐLCE	212.150	0	212.150	212.150	0
BESENYŐTELEK	5.672.950	0	6.037.150	6.037.150	364.200
BÉLAPÁTFALVA	5.648.550	—24.550	5.514.600	5.514.600	—109.400
BOCONÁD	805.600	0	752.250	752.250	—53.350
BODONY	651.450	—4.875	599.275	599.275	—47.300
BOLDOG	1.574.200	—11.900	1.562.300	1.562.300	0
BÜKKSZENTERZSÉBET	1.182.750	0	1.030.550	1.030.550	—152.200
BÜKKSZÉK	2.018.250	0	2.155.850	2.155.850	137.600
CSÁNY	2.661.050	0	2.661.050	2.660.261	—789
DEMJÉN	482.450	—74.200	408.250	408.250	0
DETK	817.950	0	817.950	817.950	0
DOMOSZLÓ	2.029.050	0	1.999.800	1.999.800	—29.250
DORMÁND	1.741.950	—9.750	1.664.000	1.664.000	—68.200
ECSÉD	1.514.200	—34.950	1.479.250	1.479.250	0
EGER	253.370.360	—173.550	250.452.642	250.452.642	—2.744.168
EGERBAKTA	766.650	0	721.500	721.500	—45.150
EGERBOCS	181.550	0	181.550	181.550	0
EGERCSEHI	3.114.050	0	3.195.550	3.195.550	81.500
EGERFARMOS	156.800	0	158.500	158.500	1.700
EGERSZALÓK	1.765.800	0	1.710.500	1.710.500	—55.300

A HELYI ÖNKORMÁNYZATOK 1999. ÉVI TERVEZETT-TÉNYLEGES NORMATÍV MÓDON ELOSZTOTT, KÖTÖTT FELHASZNÁLÁSÚ TÁMOGATÁSOK ELSZÁMOLÁSA
HEVES MEGYE

Megyekód: 10

Önkormányzat	Kötött felhasználású támogatások összesen				
	Normatív állami hozzájárulás összesen				
	Tervezett	Évközi változás	Tényleges	Felhasznált	Eltérés
EGERSZÓLÁT	575.050	0	662.900	662.900	87.850
ERDOKÖVESD	118.450	-21.800	96.650	89.762	-6.888
ERDOTELEK	8.301.250	-53.500	8.227.025	8.223.625	-24.125
ERK	4.702.950	0	4.783.350	4.783.350	80.400
FEDÉMES	50.250	0	50.250	28.450	-21.800
FELDEBRO	716.700	0	716.700	716.700	0
FELSOTÁRKÁNY	2.216.400	0	1.996.900	1.996.900	-219.500
FÜZESABONY	13.502.050	-68.250	13.433.800	13.433.800	0
GYÖNGYÖS	173.158.207	-180.375	172.117.537	171.989.174	-988.658
GYÖNGYÖSHALÁSZ	1.131.200	0	1.091.750	1.091.750	-39.450
GYÖNGYÖSOROSZI	4.724.950	0	4.799.950	4.799.950	75.000
GYÖNGYÖSPATA	4.074.600	-11.900	4.022.325	4.022.325	-40.375
GYÖNGYÖSSOLYMOS	1.368.550	-8.500	1.360.050	1.360.050	0
GYÖNGYÖSTARJÁN	1.100.600	0	1.092.100	1.092.100	-8.500
HALMAJUGRA	7.029.400	0	7.251.450	7.251.450	222.050
HATVAN	143.188.009	-107.700	142.474.821	142.474.821	-605.488
HERÉD	896.000	0	887.500	887.500	-8.500
HEVES	92.070.302	-30.225	91.563.527	91.557.486	-482.591
HEVESARANYOS	3.460.500	-21.650	3.494.350	3.447.163	8.313
HEVESVEZEKÉNY	274.300	0	272.600	272.600	-1.700
HORT	1.937.100	-9.750	1.922.250	1.922.250	-5.100
ISTENMEZEJE	724.550	0	717.750	717.750	-6.800
IVÁD	121.850	0	121.850	112.050	-9.800
KARÁCSOND	3.753.350	-3.400	3.674.950	3.674.950	-75.000
KÁL	5.597.600	0	5.621.200	5.621.200	23.600
KÁPOLNA	4.056.550	-50.000	3.892.150	3.892.150	-114.400
KERECSEND	5.919.900	-9.750	6.143.150	6.143.150	233.000
KISKÖRE	7.002.750	0	7.071.150	7.071.150	68.400
KISNÁNA	2.707.150	-11.700	2.685.700	2.678.433	-17.017
KOMPOLT	4.170.350	0	4.039.600	4.039.600	-130.750

A HELYI ÖNKORMÁNYZATOK 1999. ÉVI TERVEZETT–TÉNYLEGES NORMATÍV MÓDON ELOSZTOTT, KÖTÖTT FELHASZNÁLÁSÚ TÁMOGATÁSOK ELSZÁMOLÁSA
HEVES MEGYE

Megyekód: 10

Önkormányzat	Kötött felhasználású támogatások összesen				
	Normatív állami hozzájárulás összesen				
	Tervezett	Évközi változás	Tényleges	Felhasznált	Eltérés
KÖMLŐ	5.856.650	—28.900	5.826.500	5.608.500	—219.250
LORINCI	5.247.450	—62.900	4.957.650	4.957.650	—226.900
LUDAS	296.100	0	292.700	292.700	—3.400
MAKLÁR	1.089.650	0	1.089.650	863.450	—226.200
MARKAZ	870.200	—21.800	848.400	848.400	0
MÁTRABALLA	196.850	—11.450	185.400	185.400	0
MÁTRADERECSKE	4.399.150	0	4.357.650	4.357.650	—41.500
MÁTRASZENTIMRE	3.059.450	—8.500	2.959.350	2.959.350	—91.600
MEZOSZEMERE	1.706.000	0	1.978.650	1.978.650	272.650
MEZOTÁRKÁNY	3.155.250	—5.100	3.238.400	3.238.400	88.250
MIKÓFALVA	1.765.550	—20.400	1.764.650	1.761.250	16.100
NAGYFÜGED	1.435.650	—11.700	1.475.450	1.385.442	—38.508
NAGYKÖKÉNYES	248.800	—3.400	245.400	245.400	0
NAGYRÉDE	1.506.950	—16.550	1.469.850	1.469.850	—20.550
NAGYTÁLYA	355.350	0	355.350	355.350	0
NAGYÚT	435.900	0	427.850	427.850	—8.050
NAGYVISNYÓ	588.500	0	585.100	585.100	—3.400
NOSZVAJ	1.002.000	0	1.002.000	1.002.000	0
NOVAJ	727.050	0	753.350	753.350	26.300
OSTOROS	1.004.450	0	978.738	978.738	—25.712
PARÁD	3.115.300	0	3.026.425	3.026.425	—88.875
PARÁDSASVÁR	85.200	0	63.400	63.400	—21.800
PETOFIBÁNYA	1.473.400	0	1.472.376	1.472.376	—1.024
PÉLY	3.383.450	0	3.410.450	3.410.450	27.000
PÉTERVÁSÁRA	5.485.700	0	5.458.700	5.458.700	—27.000
POROSZLÓ	4.282.750	—44.512	4.409.238	4.409.238	171.000
RECSK	4.565.200	0	4.526.000	4.526.000	—39.200
RÓZSASZENTMÁRTON	810.050	—10.200	799.850	799.850	0
SARUD	4.537.000	0	4.565.400	4.565.400	28.400
SIROK	3.439.500	—9.750	3.396.050	3.396.050	—33.700

A HELYI ÖNKORMÁNYZATOK 1999. ÉVI TERVEZETT-TÉNYLEGES NORMATÍV MÓDON ELOSZTOTT, KÖTÖTT FELHASZNÁLÁSÚ TÁMOGATÁSOK ELSZÁMOLÁSA
KOMÁROM-ESZTERGOM MEGYE

Megyekód: 11

Önkormányzat	Nemzeti-etnikai kisebbségi program szerinti nevelés és két tannyelvű oktatás					Pedagógus szakvizsga és továbbképzés				
	Állami hozzájárulás, Ft					Állami hozzájárulás, Ft				
	Tervezett	Évközi változás	Tényleges	Felhasznált	Eltérés	Tervezett	Évközi változás	Tényleges	Felhasznált	Eltérés
MEGYEI ÖNKORMÁNYZAT	2.962.000	0	2.956.000	2.956.000	—6.000	15.369.000	0	15.390.800	13.467.632	—1.901.368
ALMÁSFÜZITO	0	0	0	0	0	610.400	0	915.600	915.600	305.200
ANNAVÖLGY	4.311.000	0	4.306.000	4.306.000	—5.000	327.000	0	327.000	327.000	0
ÁCS	0	0	0	0	0	1.700.400	0	1.700.400	1.700.400	0
ÁCSTESZÉR	0	0	0	0	0	392.400	0	392.400	392.400	0
BAJ	9.867.000	0	9.734.000	9.734.000	—133.000	632.200	0	632.200	566.805	—65.395
BAJNA	0	0	0	0	0	523.200	0	523.200	523.200	0
BAJÓT	2.156.000	0	2.156.000	2.156.000	0	436.000	0	414.200	414.200	—21.800
BAKONYSÁRKÁNY	0	0	0	0	0	327.000	0	327.000	327.000	0
BAKONYSZOMBATHELY	0	0	0	0	0	479.600	0	479.600	479.600	0
BANA	0	0	0	0	0	457.800	0	457.800	80.272	—377.528
BÁBOLNA	0	0	0	0	0	1.155.400	0	1.155.400	1.155.400	0
BÁRSONYOS	0	0	0	0	0	87.200	0	65.400	8.336	—78.864
BOKOD	0	0	0	0	0	523.200	0	523.200	523.200	0
CSÁSZÁR	0	0	0	0	0	545.000	0	545.000	545.000	0
CSOLNOK	11.973.000	0	12.004.000	12.004.000	31.000	937.400	0	937.400	937.400	0
DAD	0	0	0	0	0	370.600	0	370.600	323.383	—47.217
DÁG	7.789.000	0	7.886.000	7.886.000	97.000	392.400	0	392.400	392.400	0
DOROG	0	0	0	0	0	4.272.800	—348.800	3.924.000	3.776.300	—147.700
DÖMÖS	0	0	0	0	0	370.600	0	370.600	370.600	0
DUNAALMÁS	0	0	0	0	0	327.000	0	327.000	327.000	0
EPÖL	2.544.000	0	2.496.000	2.496.000	—48.000	174.400	0	174.400	174.400	0
ESZTERGOM	1.268.000	0	1.478.000	1.478.000	210.000	8.458.400	0	8.393.000	8.393.000	—65.400
ETE	0	0	0	0	0	109.000	0	109.000	109.000	0
GYERMELY	6.048.000	0	6.000.000	6.000.000	—48.000	414.200	0	414.200	414.200	0
HÉREG	0	0	0	0	0	130.800	0	130.800	130.800	0
KECSKÉD	7.433.000	0	7.531.000	7.531.000	98.000	479.600	0	457.800	457.800	—21.800
KERÉKTELEKI	0	0	0	0	0	370.600	0	370.600	370.600	0
KESZTÖLC	8.154.000	—25.000	8.154.000	8.154.000	25.000	566.800	0	566.800	566.800	0
KISBÉR	0	0	0	0	0	3.008.400	0	2.943.000	2.943.000	—65.400

A HELYI ÖNKORMÁNYZATOK 1999. ÉVI TERVEZETT–TÉNYLEGES NORMATÍV MÓDON ELOSZTOTT, KÖTÖTT FELHASZNÁLÁSÚ TÁMOGATÁSOK ELSZÁMOLÁSA
KOMÁROM-ESZTERGOM MEGYE

Megyekód: 11

Önkormányzat	Nemzeti-etnikai kisebbségi program szerinti nevelés és két tannyelvű oktatás					Pedagógus szakvizsga és továbbképzés				
	Állami hozzájárulás, Ft					Állami hozzájárulás, Ft				
	Tervezett	Évközi változás	Tényleges	Felhasznált	Eltérés	Tervezett	Évközi változás	Tényleges	Felhasznált	Eltérés
KOCS	0	0	0	0	0	588.600	0	588.600	505.242	—83.358
KOMÁROM	0	0	0	0	0	7.869.800	0	7.891.600	7.782.600	—87.200
KÖMLÖD	0	0	0	0	0	348.800	0	348.800	347.903	—897
KÖRNYE	0	0	0	0	0	1.090.000	0	1.090.000	1.090.000	0
LÁBATLAN	0	0	0	0	0	1.569.600	0	1.569.600	1.569.600	0
LEÁNYVÁR	5.540.000	0	5.415.000	5.415.000	—125.000	654.000	0	436.000	436.000	—218.000
MÁRIAHALOM	6.154.000	0	6.060.000	6.060.000	—94.000	218.000	0	218.000	218.000	0
MOCSA	0	0	0	0	0	457.800	0	457.800	457.800	0
MOGYORÓSBÁNYA	3.855.000	0	3.949.000	3.949.000	94.000	261.600	0	261.600	261.600	0
NAGYIGMÁND	0	0	0	0	0	1.111.800	0	1.111.800	1.111.800	0
NAGYSÁP	0	0	0	0	0	414.200	0	348.800	348.800	—65.400
NASZÁLY	0	0	0	0	0	523.200	0	501.400	501.400	—21.800
NESZMÉLY	0	0	0	0	0	414.200	0	414.200	414.200	0
NYERGESÚJFALU	12.628.000	0	12.758.000	12.758.000	130.000	2.550.600	0	2.507.000	2.507.000	—43.600
OROSZLÁNY	7.239.000	0	7.528.000	7.528.000	289.000	7.651.800	0	7.324.800	7.186.400	—465.400
PILISCSÉV	7.754.000	0	7.650.000	7.650.000	—104.000	479.600	0	479.600	479.600	0
PILISMARÓT	864.000	0	756.000	756.000	—108.000	588.600	0	588.600	588.600	0
RÉDE	0	0	0	0	0	545.000	0	501.400	501.400	—43.600
SÁRISÁP	5.129.000	0	5.128.000	5.128.000	—1.000	763.000	0	763.000	763.000	0
SÚR	0	0	0	0	0	392.400	0	392.400	392.400	0
SÜTTŐ	6.294.000	0	6.444.000	6.444.000	150.000	523.200	0	523.200	320.507	—202.693
SZÁKSZEND	0	0	0	0	0	305.200	0	305.200	305.200	0
SZÁRLIGET	0	0	0	0	0	392.400	0	392.400	392.400	0
SZOMOR	7.608.000	0	7.535.000	7.535.000	—73.000	457.800	0	457.800	457.800	0
SZOMÓD	0	0	0	0	0	479.600	0	436.000	436.000	—43.600
TARDOSBÁNYA	6.568.000	0	6.495.000	6.495.000	—73.000	457.800	0	436.000	244.958	—212.842
TARJÁN	10.716.000	0	10.730.000	10.730.000	14.000	828.400	0	828.400	828.400	0
TATA	425.000	0	846.000	846.000	421.000	5.580.800	0	5.537.200	5.215.666	—365.134
TATABÁNYA	23.041.000	0	22.186.000	22.186.000	—855.000	25.418.800	0	24.198.000	24.198.000	—1.220.800
TÁRKÁNY	0	0	0	0	0	457.800	0	457.800	457.800	0

A HELYI ÖNKORMÁNYZATOK 1999. ÉVI TERVEZETT–TÉNYLEGES NORMATÍV MÓDON ELOSZTOTT, KÖTÖTT FELHASZNÁLÁSÚ TÁMOGATÁSOK ELSZÁMOLÁSA
KOMÁROM-ESZTERGOM MEGYE

Megyekód: 11

Önkormányzat	Pedagógusok szakkönyvvásárlása					Tanulók tankönyvvásárlása				
	Állami hozzájárulás, Ft					Állami hozzájárulás, Ft				
	Tervezett	Évközi változás	Tényleges	Felhasznált	Eltérés	Tervezett	Évközi változás	Tényleges	Felhasznált	Eltérés
MEGYEI ÖNKORMÁNYZAT	6.834.750	0	6.727.500	6.697.813	—136.937	12.744.900	—612.000	11.911.900	11.911.900	—221.000
ALMÁSFÜZITO	273.000	0	409.500	409.500	136.500	399.500	0	411.400	411.400	11.900
ANNAVÖLGY	146.250	0	146.250	146.250	0	197.200	0	197.200	197.200	0
ÁCS	750.750	—19.500	715.001	715.001	—16.249	1.198.500	—5.100	1.193.400	1.193.400	0
ÁCS TESZÉR	175.500	0	175.500	175.500	0	272.000	0	272.000	272.000	0
BAJ	282.750	0	282.750	282.750	0	464.100	0	474.300	355.725	—108.375
BAJNA	234.000	0	214.500	214.440	—19.560	428.400	0	430.100	428.400	0
BAJÓT	185.250	0	185.250	185.250	0	217.600	0	229.500	229.500	11.900
BAKONYSÁRKÁNY	146.250	0	146.250	136.500	—9.750	173.400	—10.200	161.500	161.500	—1.700
BAKONYSZOMBATHELY	214.500	0	214.500	214.500	0	294.100	0	294.100	294.100	0
BANA	214.500	0	214.500	160.875	—53.625	290.700	0	295.800	295.800	5.100
BÁBOLNA	507.000	0	507.000	507.000	0	812.600	—22.100	782.000	782.000	—8.500
BÁRSONYOS	39.000	0	29.250	29.250	—9.750	0	0	0	0	0
BOKOD	224.250	0	224.250	224.250	0	416.500	0	416.500	416.500	0
CSÁSZÁR	243.750	0	243.750	243.750	0	367.200	0	370.600	370.600	3.400
CSOLNOK	419.250	0	419.250	419.250	0	574.600	0	562.700	562.700	—11.900
DAD	156.000	0	156.000	156.000	0	209.100	0	214.200	214.200	5.100
DÁG	175.500	0	175.500	175.500	0	215.900	0	227.800	227.800	11.900
DOROG	1.901.250	—19.500	1.901.250	1.875.238	—6.512	2.835.600	—8.500	2.820.300	2.798.200	—28.900
DÖMÖS	156.000	0	156.000	155.746	—254	129.200	0	119.000	119.000	—10.200
DUNAALMÁS	146.250	0	146.250	146.250	0	224.400	—8.500	215.900	215.900	0
EPÖL	78.000	0	78.000	78.000	0	85.000	—1.700	83.300	83.300	0
ESZTERGOM	3.744.000	—29.250	3.656.250	3.656.250	—58.500	4.865.400	0	4.777.000	4.777.000	—88.400
ETE	48.750	0	48.750	48.750	0	42.500	0	35.700	35.700	—6.800
GYERMELY	185.250	0	185.250	185.250	0	217.600	0	212.500	212.500	—5.100
HÉREG	58.500	0	58.500	58.500	0	66.300	0	66.300	66.300	0
KECSKÉD	214.500	0	214.500	214.500	0	302.600	0	302.600	302.600	0
KERÉKTELEKI	165.750	0	165.750	165.750	0	251.600	—10.200	222.700	222.700	—18.700
KESZTÖLC	263.250	0	263.250	263.250	0	408.000	0	408.000	408.000	0
KISBÉR	1.345.500	—19.500	1.296.750	1.296.750	—29.250	2.288.200	—86.700	2.262.700	2.262.700	61.200

A HELYI ÖNKORMÁNYZATOK 1999. ÉVI TERVEZETT–TÉNYLEGES NORMATÍV MÓDON ELOSZTOTT, KÖTÖTT FELHASZNÁLÁSÚ TÁMOGATÁSOK ELSZÁMOLÁSA
KOMÁROM-ESZTERGOM MEGYE

Megyekód: 11

Önkormányzat	Pedagógusok szakkönyvvásárlása					Tanulók tankönyvvásárlása				
	Állami hozzájárulás, Ft					Állami hozzájárulás, Ft				
	Tervezett	Évközi változás	Tényleges	Felhasznált	Eltérés	Tervezett	Évközi változás	Tényleges	Felhasznált	Eltérés
KOCS	263.250	0	263.250	263.250	0	399.500	0	380.800	380.800	—18.700
KOMÁROM	3.451.500	—48.750	3.315.000	3.256.476	—146.274	5.321.000	—34.000	5.436.600	5.349.095	62.095
KÖMLÖD	156.000	0	156.000	156.000	0	154.700	—5.100	149.600	149.600	0
KÖRNYE	468.000	0	468.000	468.000	0	724.200	0	734.400	734.400	10.200
LÁBATLAN	702.000	—19.500	692.250	692.250	9.750	850.000	0	827.900	827.900	—22.100
LEÁNYVÁR	292.500	0	195.000	195.000	—97.500	244.800	0	236.300	236.300	—8.500
MÁRIAHALOM	97.500	0	97.500	97.500	0	156.400	0	156.400	156.400	0
MOCSA	204.750	0	204.750	204.750	0	340.000	0	334.900	334.900	—5.100
MOGYORÓSBÁNYA	117.000	0	117.000	117.000	0	149.600	0	154.700	154.700	5.100
NAGYIGMÁND	497.250	0	497.250	496.919	—331	710.600	0	710.600	710.600	0
NAGYSÁP	175.500	0	136.500	136.500	—39.000	258.400	—6.800	244.800	244.800	—6.800
NASZÁLY	224.250	0	204.750	204.750	—19.500	275.400	0	273.700	273.700	—1.700
NESZMÉLY	185.250	0	185.250	185.250	0	224.400	0	224.400	224.400	0
NYERGESÚJFALU	1.140.750	0	1.033.500	1.033.500	—107.250	1.315.800	—35.700	1.280.100	1.280.100	0
OROSZLÁNY	3.315.000	—48.750	3.276.000	3.157.875	—108.375	5.200.300	0	5.060.900	5.060.900	—139.400
PILISCSÉV	204.750	0	204.750	204.750	0	345.100	0	324.700	324.700	—20.400
PILISMARÓT	263.250	0	263.250	263.250	0	341.700	0	341.700	341.700	0
RÉDE	243.750	0	243.750	243.750	0	346.800	0	331.500	331.500	—15.300
SÁRISÁP	331.500	0	331.500	331.500	0	521.900	0	511.700	511.700	—10.200
SÚR	175.500	0	165.750	165.750	—9.750	263.500	0	251.600	251.600	—11.900
SÜTTŐ	234.000	0	234.000	234.000	0	348.500	0	348.500	348.500	0
SZÁKSZEND	126.750	0	117.000	117.000	—9.750	256.700	0	244.800	244.800	—11.900
SZÁRLIGET	175.500	0	175.500	175.500	0	302.600	0	302.600	302.600	0
SZOMOR	204.750	0	204.750	204.750	0	238.000	—10.200	227.800	227.800	0
SZOMÓD	204.750	—9.750	195.000	195.000	0	367.200	0	358.700	358.700	—8.500
TARDOSBÁNYA	204.750	0	185.250	180.375	—24.375	268.600	—11.900	258.400	258.400	1.700
TARJÁN	341.250	0	342.062	342.062	812	513.400	—3.400	511.700	511.700	1.700
TATA	2.496.000	0	2.437.500	2.435.527	—60.473	3.694.100	0	3.743.400	3.741.527	47.427
TATABÁNYA	11.290.500	—571.838	10.071.750	10.071.750	—646.912	18.528.300	—159.800	17.897.600	17.897.600	—470.900
TÁRKÁNY	195.000	0	195.000	195.000	0	238.000	0	236.300	236.300	—1.700

A HELYI ÖNKORMÁNYZATOK 1999. ÉVI TERVEZETT-TÉNYLEGES NORMATÍV MÓDON ELOSZTOTT, KÖTÖTT FELHASZNÁLÁSÚ TÁMOGATÁSOK ELSZÁMOLÁSA
KOMÁROM-ESZTERGOM MEGYE

Megyekód: 11

Önkormányzat	Érettségi és szakvizsgadíjak					Fővárosi és megyei közalapítványok szakmai tevékenysége				
	Állami hozzájárulás, Ft					Állami hozzájárulás, Ft				
	Tervezett	Évközi változás	Tényleges	Felhasznált	Eltérés	Tervezett	Évközi változás	Tényleges	Felhasznált	Eltérés
MEGYEI ÖNKORMÁNYZAT	12.954.136	0	12.954.136	12.954.136	0	36.885.600	0	36.885.600	36.885.600	0
ALMÁSFÜZITO	0	0	0	0	0	0	0	0	0	0
ANNAVÖLGY	0	0	0	0	0	0	0	0	0	0
ÁCS	0	0	0	0	0	0	0	0	0	0
ÁCSTESZÉR	0	0	0	0	0	0	0	0	0	0
BAJ	0	0	0	0	0	0	0	0	0	0
BAJNA	0	0	0	0	0	0	0	0	0	0
BAJÓT	0	0	0	0	0	0	0	0	0	0
BAKONYSÁRKÁNY	0	0	0	0	0	0	0	0	0	0
BAKONYSZOMBATHELY	0	0	0	0	0	0	0	0	0	0
BANA	0	0	0	0	0	0	0	0	0	0
BÁBOLNA	0	0	0	0	0	0	0	0	0	0
BÁRSONYOS	0	0	0	0	0	0	0	0	0	0
BOKOD	0	0	0	0	0	0	0	0	0	0
CSÁSZÁR	0	0	0	0	0	0	0	0	0	0
CSOLNOK	0	0	0	0	0	0	0	0	0	0
DAD	0	0	0	0	0	0	0	0	0	0
DÁG	0	0	0	0	0	0	0	0	0	0
DOROG	0	0	0	0	0	0	0	0	0	0
DÖMÖS	0	0	0	0	0	0	0	0	0	0
DUNAALMÁS	0	0	0	0	0	0	0	0	0	0
EPÖL	0	0	0	0	0	0	0	0	0	0
ESZTERGOM	0	0	0	0	0	0	0	0	0	0
ETE	0	0	0	0	0	0	0	0	0	0
GYERMELY	0	0	0	0	0	0	0	0	0	0
HÉREG	0	0	0	0	0	0	0	0	0	0
KECSKÉD	0	0	0	0	0	0	0	0	0	0
KERÉKTELEKI	0	0	0	0	0	0	0	0	0	0
KESZTÖLC	0	0	0	0	0	0	0	0	0	0
KISBÉR	0	0	0	0	0	0	0	0	0	0

A HELYI ÖNKORMÁNYZATOK 1999. ÉVI TERVEZETT-TÉNYLEGES NORMATÍV MÓDON ELOSZTOTT, KÖTÖTT FELHASZNÁLÁSÚ TÁMOGATÁSOK ELSZÁMOLÁSA
KOMÁROM-ESZTERGOM MEGYE

Megyekód: 11

Önkormányzat	Érettségi és szakvizsgadíjak					Fővárosi és megyei közalapítványok szakmai tevékenysége				
	Állami hozzájárulás, Ft					Állami hozzájárulás, Ft				
	Tervezett	Évközi változás	Tényleges	Felhasznált	Eltérés	Tervezett	Évközi változás	Tényleges	Felhasznált	Eltérés
KOCS	0	0	0	0	0	0	0	0	0	0
KOMÁROM	0	0	0	0	0	0	0	0	0	0
KÖMLÖD	0	0	0	0	0	0	0	0	0	0
KÖRNYE	0	0	0	0	0	0	0	0	0	0
LÁBATLAN	0	0	0	0	0	0	0	0	0	0
LEÁNYVÁR	0	0	0	0	0	0	0	0	0	0
MÁRIAHALOM	0	0	0	0	0	0	0	0	0	0
MOCSA	0	0	0	0	0	0	0	0	0	0
MOGYORÓSBÁNYA	0	0	0	0	0	0	0	0	0	0
NAGYIGMÁND	0	0	0	0	0	0	0	0	0	0
NAGYSÁP	0	0	0	0	0	0	0	0	0	0
NASZÁLY	0	0	0	0	0	0	0	0	0	0
NESZMÉLY	0	0	0	0	0	0	0	0	0	0
NYERGESÚJFALU	0	0	0	0	0	0	0	0	0	0
OROSZLÁNY	0	0	0	0	0	0	0	0	0	0
PILISCSEV	0	0	0	0	0	0	0	0	0	0
PILISMARÓT	0	0	0	0	0	0	0	0	0	0
RÉDE	0	0	0	0	0	0	0	0	0	0
SÁRISÁP	0	0	0	0	0	0	0	0	0	0
SÚR	0	0	0	0	0	0	0	0	0	0
SÜTTO	0	0	0	0	0	0	0	0	0	0
SZÁKSZEND	0	0	0	0	0	0	0	0	0	0
SZÁRLIGET	0	0	0	0	0	0	0	0	0	0
SZOMOR	0	0	0	0	0	0	0	0	0	0
SZOMÓD	0	0	0	0	0	0	0	0	0	0
TARDOSBÁNYA	0	0	0	0	0	0	0	0	0	0
TARJÁN	0	0	0	0	0	0	0	0	0	0
TATA	0	0	0	0	0	0	0	0	0	0
TATABÁNYA	5.072.008	0	4.065.192	4.065.192	—1.006.816	0	0	0	0	0
TÁRKÁNY	0	0	0	0	0	0	0	0	0	0

A HELYI ÖNKORMÁNYZATOK 1999. ÉVI TERVEZETT-TÉNYLEGES NORMATÍV MÓDON ELOSZTOTT, KÖTÖTT FELHASZNÁLÁSÚ TÁMOGATÁSOK ELSZÁMOLÁSA
KOMÁROM-ESZTERGOM MEGYE

Megyekód: 11

Önkormányzat	Pedagógiai szakszolgálatok tevékenysége					Tűzoltóságok kötött felhasználású támogatása				
	Állami hozzájárulás, Ft					Állami hozzájárulás, Ft				
	Tervezett	Évközi változás	Tényleges	Felhasznált	Eltérés	Tervezett	Évközi változás	Tényleges	Felhasznált	Eltérés
MEGYEI ÖNKORMÁNYZAT	19.109.015	0	19.109.015	18.798.132	—310.883	0	0	0	0	0
ALMÁSFÜZITO	0	0	0	0	0	0	0	0	0	0
ANNAVÖLGY	0	0	0	0	0	0	0	0	0	0
ÁCS	0	0	0	0	0	0	0	0	0	0
ÁCS TESZÉR	0	0	0	0	0	0	0	0	0	0
BAJ	0	0	0	0	0	0	0	0	0	0
BAJNA	0	0	0	0	0	0	0	0	0	0
BAJÓT	0	0	0	0	0	0	0	0	0	0
BAKONYSÁRKÁNY	0	0	0	0	0	0	0	0	0	0
BAKONYSZOMBATHELY	0	0	0	0	0	0	0	0	0	0
BANA	0	0	0	0	0	0	0	0	0	0
BÁBOLNA	0	0	0	0	0	0	0	0	0	0
BÁRSONYOS	0	0	0	0	0	0	0	0	0	0
BOKOD	0	0	0	0	0	0	0	0	0	0
CSÁSZÁR	0	0	0	0	0	0	0	0	0	0
CSOLNOK	0	0	0	0	0	0	0	0	0	0
DAD	0	0	0	0	0	0	0	0	0	0
DÁG	0	0	0	0	0	0	0	0	0	0
DOROG	0	0	0	0	0	0	0	0	0	0
DÖMÖS	0	0	0	0	0	0	0	0	0	0
DUNAALMÁS	0	0	0	0	0	0	0	0	0	0
EPÖL	0	0	0	0	0	0	0	0	0	0
ESZTERGOM	0	0	0	0	0	125.167.943	0	125.167.943	125.167.943	0
ETE	0	0	0	0	0	0	0	0	0	0
GYERMELY	0	0	0	0	0	0	0	0	0	0
HÉREG	0	0	0	0	0	0	0	0	0	0
KECSKÉD	0	0	0	0	0	0	0	0	0	0
KERÉKTELEKI	0	0	0	0	0	0	0	0	0	0
KESZTÖLC	0	0	0	0	0	0	0	0	0	0
KISBÉR	0	0	0	0	0	0	0	0	0	0

A HELYI ÖNKORMÁNYZATOK 1999. ÉVI TERVEZETT-TÉNYLEGES NORMATÍV MÓDON ELOSZTOTT, KÖTÖTT FELHASZNÁLÁSÚ TÁMOGATÁSOK ELSZÁMOLÁSA
KOMÁROM-ESZTERGOM MEGYE

Megyekód: 11

Önkormányzat	Pedagógiai szakszolgálatok tevékenysége					Tűzoltóságok kötött felhasználású támogatása				
	Állami hozzájárulás, Ft					Állami hozzájárulás, Ft				
	Tervezett	Évközi változás	Tényleges	Felhasznált	Eltérés	Tervezett	Évközi változás	Tényleges	Felhasznált	Eltérés
KOCS	0	0	0	0	0	0	0	0	0	0
KOMÁROM	0	0	0	0	0	128.369.186	0	128.369.186	128.369.186	0
KÖMLÖD	0	0	0	0	0	0	0	0	0	0
KÖRNYE	0	0	0	0	0	0	0	0	0	0
LÁBATLAN	0	0	0	0	0	0	0	0	0	0
LEÁNYVÁR	0	0	0	0	0	0	0	0	0	0
MÁRIAHALOM	0	0	0	0	0	0	0	0	0	0
MOCSA	0	0	0	0	0	0	0	0	0	0
MOGYORÓSBÁNYA	0	0	0	0	0	0	0	0	0	0
NAGYIGMÁND	0	0	0	0	0	0	0	0	0	0
NAGYSÁP	0	0	0	0	0	0	0	0	0	0
NASZÁLY	0	0	0	0	0	0	0	0	0	0
NESZMÉLY	0	0	0	0	0	0	0	0	0	0
NYERGESÚJFALU	0	0	0	0	0	94.341.786	0	94.341.786	94.341.786	0
OROSZLÁNY	0	0	0	0	0	0	0	0	0	0
PILISCSEV	0	0	0	0	0	0	0	0	0	0
PILISMARÓT	0	0	0	0	0	0	0	0	0	0
RÉDE	0	0	0	0	0	0	0	0	0	0
SÁRISÁP	0	0	0	0	0	0	0	0	0	0
SÚR	0	0	0	0	0	0	0	0	0	0
SÜTTO	0	0	0	0	0	0	0	0	0	0
SZÁKSZEND	0	0	0	0	0	0	0	0	0	0
SZÁRLIGET	0	0	0	0	0	0	0	0	0	0
SZOMOR	0	0	0	0	0	0	0	0	0	0
SZOMÓD	0	0	0	0	0	0	0	0	0	0
TARDOSBÁNYA	0	0	0	0	0	0	0	0	0	0
TARJÁN	0	0	0	0	0	0	0	0	0	0
TATA	0	0	0	0	0	0	0	0	0	0
TATABÁNYA	0	0	0	0	0	195.819.229	0	195.819.229	195.819.229	0
TÁRKÁNY	0	0	0	0	0	0	0	0	0	0

A HELYI ÖNKORMÁNYZATOK 1999. ÉVI TERVEZETT–TÉNYLEGES NORMATÍV MÓDON ELOSZTOTT, KÖTÖTT FELHASZNÁLÁSÚ TÁMOGATÁSOK ELSZÁMOLÁSA
KOMÁROM-ESZTERGOM MEGYE Megyekód: 11

Önkormányzat	Pedagógiai szakszolgálatok tevékenysége					Tűzoltóságok kötött felhasználású támogatása				
	Állami hozzájárulás, Ft					Állami hozzájárulás, Ft				
	Tervezett	Évközi változás	Tényleges	Felhasznált	Eltérés	Tervezett	Évközi változás	Tényleges	Felhasznált	Eltérés
TÁT	0	0	0	0	0	0	0	0	0	0
TOKOD	0	0	0	0	0	0	0	0	0	0
TOKODALTÁRÓ	0	0	0	0	0	0	0	0	0	0
ÚNY	0	0	0	0	0	0	0	0	0	0
VÁRGESZTES	0	0	0	0	0	0	0	0	0	0
VÉRTESKETHELY	0	0	0	0	0	0	0	0	0	0
VÉRTESSOMLÓ	0	0	0	0	0	0	0	0	0	0
VÉRTESSZOLOS	0	0	0	0	0	0	0	0	0	0
VÉRTESTOLNA	0	0	0	0	0	0	0	0	0	0
MEGYE ÖNKORM. ÖSSZ.	19.109.015	0	19.109.015	18.798.132	—310.883	543.698.144	0	543.698.144	543.698.144	0

A HELYI ÖNKORMÁNYZATOK 1999. ÉVI TERVEZETT-TÉNYLEGES NORMATÍV MÓDON ELOSZTOTT, KÖTÖTT FELHASZNÁLÁSÚ TÁMOGATÁSOK ELSZÁMOLÁSA
KOMÁROM-ESZTERGOM MEGYE

Megyekód: 11

Önkormányzat	Kötött felhasználású támogatások összesen				
	Normatív állami hozzájárulás összesen				
	Tervezett	Évközi változás	Tényleges	Felhasznált	Eltérés
MEGYEI ÖNKORMÁNYZAT	106.859.401	—612.000	105.934.951	103.671.213	—2.576.188
ALMÁSFÜZITO	1.282.900	0	1.736.500	1.736.500	453.600
ANNAVÖLGY	4.981.450	0	4.976.450	4.976.450	—5.000
ÁCS	3.649.650	—24.600	3.608.801	3.608.801	—16.249
ÁCSTESZÉR	839.900	0	839.900	839.900	0
BAJ	11.246.050	0	11.123.250	10.939.280	—306.770
BAJNA	1.185.600	0	1.167.800	1.166.040	—19.560
BAJÓT	2.994.850	0	2.984.950	2.984.950	—9.900
BAKONYSÁRKÁNY	646.650	—10.200	634.750	625.000	—11.450
BAKONYSZOMBATHELY	988.200	0	988.200	988.200	0
BANA	963.000	0	968.100	536.947	—426.053
BÁBOLNA	2.475.000	—22.100	2.444.400	2.444.400	—8.500
BÁRSONYOS	126.200	0	94.650	37.586	—88.614
BOKOD	1.163.950	0	1.163.950	1.163.950	0
CSÁSZÁR	1.155.950	0	1.159.350	1.159.350	3.400
CSOLNOK	13.904.250	0	13.923.350	13.923.350	19.100
DAD	735.700	0	740.800	693.583	—42.117
DÁG	8.572.800	0	8.681.700	8.681.700	108.900
DOROG	9.009.650	—376.800	8.645.550	8.449.738	—183.112
DÖMÖS	655.800	0	645.600	645.346	—10.454
DUNAALMÁS	697.650	—8.500	689.150	689.150	0
EPÖL	2.881.400	—1.700	2.831.700	2.831.700	—48.000
ESZTERGOM	143.503.743	—29.250	143.472.193	143.472.193	—2.300
ETE	200.250	0	193.450	193.450	—6.800
GYERMELY	6.865.050	0	6.811.950	6.811.950	—53.100
HÉREG	255.600	0	255.600	255.600	0
KECSKÉD	8.429.700	0	8.505.900	8.505.900	76.200
KERÉKTELEKI	787.950	—10.200	759.050	759.050	—18.700
KESZTÖLC	9.392.050	—25.000	9.392.050	9.392.050	25.000
KISBÉR	6.642.100	—106.200	6.502.450	6.502.450	—33.450

A HELYI ÖNKORMÁNYZATOK 1999. ÉVI TERVEZETT–TÉNYLEGES NORMATÍV MÓDON ELOSZTOTT, KÖTÖTT FELHASZNÁLÁSÚ TÁMOGATÁSOK ELSZÁMOLÁSA
KOMÁROM-ESZTERGOM MEGYE

Megyekód: 11

Önkormányzat	Kötött felhasználású támogatások összesen				
	Normatív állami hozzájárulás összesen				
	Tervezett	Évközi változás	Tényleges	Felhasznált	Eltérés
KOCS	1.251.350	0	1.232.650	1.149.292	—102.058
KOMÁROM	145.011.486	—82.750	145.012.386	144.757.357	—171.379
KÖMLÖD	659.500	—5.100	654.400	653.503	—897
KÖRNYE	2.282.200	0	2.292.400	2.292.400	10.200
LÁBATLAN	3.121.600	—19.500	3.089.750	3.089.750	—12.350
LEÁNYVÁR	6.731.300	0	6.282.300	6.282.300	—449.000
MÁRIAHALOM	6.625.900	0	6.531.900	6.531.900	—94.000
MOCSA	1.002.550	0	997.450	997.450	—5.100
MOGYORÓSBÁNYA	4.383.200	0	4.482.300	4.482.300	99.100
NAGYIGMÁND	2.319.650	0	2.319.650	2.319.319	—331
NAGYSÁP	848.100	—6.800	730.100	730.100	—111.200
NASZÁLY	1.022.850	0	979.850	979.850	—43.000
NESZMÉLY	823.850	0	823.850	823.850	0
NYERGESÚJFALU	111.976.936	—35.700	111.920.386	111.920.386	—20.850
OROSZLÁNY	23.406.100	—48.750	23.189.700	22.933.175	—424.175
PILISCSEV	8.783.450	0	8.659.050	8.659.050	—124.400
PILISMARÓT	2.057.550	0	1.949.550	1.949.550	—108.000
RÉDE	1.135.550	0	1.076.650	1.076.650	—58.900
SÁRISÁP	6.745.400	0	6.734.200	6.734.200	—11.200
SÚR	831.400	0	809.750	809.750	—21.650
SÜTTŐ	7.399.700	0	7.549.700	7.347.007	—52.693
SZÁKSZEND	688.650	0	667.000	667.000	—21.650
SZÁRLIGET	870.500	0	870.500	870.500	0
SZOMOR	8.508.550	—10.200	8.425.350	8.425.350	—73.000
SZOMÓD	1.051.550	—9.750	989.700	989.700	—52.100
TARDOSBÁNYA	7.499.150	—11.900	7.374.650	7.178.733	—308.517
TARJÁN	12.399.050	—3.400	12.412.162	12.412.162	16.512
TATA	12.195.900	0	12.564.100	12.238.720	42.820
TATABÁNYA	279.169.837	—731.638	274.237.771	274.237.771	—4.200.428
TÁRKÁNY	890.800	0	889.100	889.100	—1.700

A HELYI ÖNKORMÁNYZATOK 1999. ÉVI TERVEZETT-TÉNYLEGES NORMATÍV MÓDON ELOSZTOTT, KÖTÖTT FELHASZNÁLÁSÚ TÁMOGATÁSOK ELSZÁMOLÁSA
 KOMÁROM-ESZTERGOM MEGYE

Megyekód: 11

Önkormányzat	Kötött felhasználású támogatások összesen				
	Normatív állami hozzájárulás összesen				
	Tervezett	Évközi változás	Tényleges	Felhasznált	Eltérés
TÁT	19.244.750	-19.500	18.678.950	18.678.950	-546.300
TOKOD	2.251.900	0	2.172.300	1.992.544	-259.356
TOKODALTÁRÓ	1.748.950	0	1.750.650	1.750.650	1.700
ÚNY	31.550	0	31.550	31.550	0
VÁRGESZTES	1.994.400	0	2.041.400	1.997.800	3.400
VÉRTESKETHELY	200.800	0	200.800	200.800	0
VÉRTESSOMLÓ	6.526.500	0	6.656.600	6.651.525	125.025
VÉRTESSZOLOS	6.047.900	0	6.201.250	6.201.250	153.350
VÉRTESTOLNA	2.197.400	0	2.023.400	2.023.400	-174.000
MEGYE ÖNKORM. ÖSSZ.	1.055.030.203	-2.211.538	1.047.381.700	1.042.642.421	-10.176.244

A HELYI ÖNKORMÁNYZATOK 1999. ÉVI TERVEZETT–TÉNYLEGES NORMATÍV MÓDON ELOSZTOTT, KÖTÖTT FELHASZNÁLÁSÚ TÁMOGATÁSOK ELSZÁMOLÁSA
NÓGRÁD MEGYE

Megyekód: 12

Önkormányzat	Nemzeti-etnikai kisebbségi program szerinti nevelés és két tannyelvű oktatás					Pedagógus szakvizsga és továbbképzés				
	Állami hozzájárulás, Ft					Állami hozzájárulás, Ft				
	Tervezett	Évközi változás	Tényleges	Felhasznált	Eltérés	Tervezett	Évközi változás	Tényleges	Felhasznált	Eltérés
MEGYEI ÖNKORMÁNYZAT	0	0	0	0	0	6.845.200	0	6.867.000	6.130.909	—714.291
ALSÓPETÉNY	2.375.000	—48.000	2.305.000	2.305.000	—22.000	109.000	0	109.000	109.000	0
ALSÓTOLD	0	0	0	0	0	261.600	0	261.600	241.505	—20.095
BALASSAGYARMAT	4.606.000	0	2.574.000	2.574.000	—2.032.000	11.161.600	0	10.878.200	10.679.199	—482.401
BÁNK	1.424.000	0	1.376.000	1.376.000	—48.000	109.000	0	0	0	—109.000
BÁRNA	2.467.000	0	2.614.000	2.614.000	147.000	305.200	0	305.200	305.200	0
BÁTONYTERENYE	10.839.000	0	9.969.000	9.969.000	—870.000	4.185.600	0	4.142.000	4.142.000	—43.600
BECSKE	673.000	0	673.000	518.000	—155.000	130.800	0	130.800	0	—130.800
BERCEL	0	0	0	0	0	436.000	0	436.000	407.340	—28.660
BERKENYE	2.423.000	0	2.423.000	2.423.000	0	130.800	0	130.800	130.800	0
BÉR	2.043.000	—188.000	1.855.000	1.855.000	0	87.200	0	87.200	87.200	0
BORSOSBERÉNY	324.000	0	324.000	324.000	0	348.800	0	348.800	348.800	0
BUJÁK	2.071.000	0	2.073.000	2.073.000	2.000	588.600	0	588.600	371.694	—216.906
CERED	1.269.000	0	1.188.000	1.188.000	—81.000	501.400	0	501.400	393.900	—107.500
CSERHÁTHALÁP	0	0	0	0	0	43.600	0	0	0	—43.600
CSERHÁTSURÁNY	999.000	0	999.000	999.000	0	436.000	0	436.000	436.000	0
CSÉCSE	0	0	0	0	0	327.000	0	327.000	286.916	—40.084
CSITÁR	150.000	0	235.000	235.000	85.000	43.600	0	43.600	43.600	0
DEJTÁR	0	0	0	0	0	436.000	0	414.200	414.200	—21.800
DIÓSJENŐ	0	0	0	0	0	675.800	0	610.400	610.400	—65.400
DOROGHÁZA	0	0	0	0	0	305.200	0	305.200	305.200	0
DRÉGELYPALÁNK	1.604.000	0	1.624.000	1.577.000	—27.000	348.800	0	348.800	348.800	0
ECSEG	0	0	0	0	0	327.000	0	327.000	327.000	0
EGYHÁZASDENGELEG	2.914.000	0	2.914.000	2.914.000	0	109.000	0	109.000	109.000	0
EGYHÁZASGERGE	2.371.000	0	2.516.000	2.516.000	145.000	218.000	0	218.000	218.000	0
ENDREFALVA	2.504.000	0	2.587.000	2.587.000	83.000	479.600	0	479.600	479.600	0
ERDOKÜRT	3.094.000	0	3.094.000	3.094.000	0	196.200	0	196.200	196.200	0
ERDOTARCSA	376.000	0	376.000	376.000	0	43.600	0	43.600	30.398	—13.202
ETES	0	0	0	0	0	305.200	0	305.200	305.200	0
ÉRSEKVADKERT	0	0	0	0	0	850.200	0	828.400	828.400	—21.800

A HELYI ÖNKORMÁNYZATOK 1999. ÉVI TERVEZETT–TÉNYLEGES NORMATÍV MÓDON ELOSZTOTT, KÖTÖTT FELHASZNÁLÁSÚ TÁMOGATÁSOK ELSZÁMOLÁSA
NÓGRÁD MEGYE

Megyekód: 12

Önkormányzat	Nemzeti-etnikai kisebbségi program szerinti nevelés és két tannyelvű oktatás					Pedagógus szakvizsga és továbbképzés				
	Állami hozzájárulás, Ft					Állami hozzájárulás, Ft				
	Tervezett	Évközi változás	Tényleges	Felhasznált	Eltérés	Tervezett	Évközi változás	Tényleges	Felhasznált	Eltérés
FELSOPETÉNY	2.660.000	0	2.754.000	2.754.000	94.000	130.800	0	130.800	130.800	0
GALGAGUTA	2.568.000	0	2.615.000	2.615.000	47.000	130.800	0	130.800	130.800	0
HÉHALOM	1.303.000	0	1.352.000	1.352.000	49.000	305.200	0	305.200	305.200	0
HOLLÓKŐ	0	0	0	0	0	65.400	0	65.400	65.400	0
HONT	0	0	0	0	0	109.000	0	109.000	109.000	0
HUGYAG	4.103.000	0	3.670.000	3.670.000	—433.000	283.400	0	174.400	98.000	—185.400
ILINY	0	0	0	0	0	21.800	0	0	0	—21.800
IPOLYTARNÓC	705.000	0	705.000	705.000	0	21.800	0	21.800	21.800	0
IPOLYVECE	0	0	0	0	0	152.600	0	152.600	152.600	0
JOBÁGYI	1.917.000	—1.917.000	0	0	0	545.000	0	545.000	545.000	0
KARANCSALJA	0	0	0	0	0	348.800	0	348.800	348.800	0
KARANCSBERÉNY	0	0	0	0	0	43.600	0	43.600	43.600	0
KARANCSKESZI	0	0	0	0	0	566.800	0	566.800	566.800	0
KARANCSLAPÚJTÓ	3.027.000	0	3.101.000	3.101.000	74.000	763.000	0	763.000	763.000	0
KARANCSSÁG	4.516.000	0	4.516.000	4.516.000	0	370.600	0	370.600	370.600	0
KAZÁR	1.995.000	0	2.032.000	2.032.000	37.000	370.600	0	414.200	414.200	43.600
KÁLLÓ	4.915.000	0	4.936.000	4.936.000	21.000	501.400	0	501.400	445.266	—56.134
KESZEG	1.128.000	0	1.034.000	1.034.000	—94.000	43.600	0	43.600	43.600	0
KÉTBODONY	0	0	0	0	0	130.800	0	130.800	130.800	0
KISBÁGYON	0	0	0	0	0	21.800	0	0	0	—21.800
KISHARTYÁN	0	0	0	0	0	21.800	0	21.800	21.800	0
LEGÉND	940.000	0	893.000	893.000	—47.000	43.600	0	21.800	21.800	—21.800
LITKE	4.288.000	0	4.308.000	4.308.000	20.000	457.800	0	414.200	414.200	—43.600
LUCFALVA	6.247.000	0	6.485.000	6.485.000	238.000	327.000	0	327.000	327.000	0
LUDÁNYHALÁSZI	2.122.000	0	2.169.000	2.169.000	47.000	348.800	0	348.800	348.800	0
MAGYARGÉC	2.759.000	0	3.194.000	3.194.000	435.000	261.600	0	261.600	261.600	0
MAGYARNÁNDOR	0	0	0	0	0	436.000	0	436.000	436.000	0
MÁTRAMINDSZENT	1.456.000	0	1.456.000	1.456.000	0	261.600	0	261.600	261.600	0
MÁTRANOVÁK	0	0	0	0	0	457.800	0	457.800	457.800	0
MÁTRASZELE	490.000	0	490.000	490.000	0	196.200	0	196.200	189.222	—6.978

A HELYI ÖNKORMÁNYZATOK 1999. ÉVI TERVEZETT–TÉNYLEGES NORMATÍV MÓDON ELOSZTOTT, KÖTÖTT FELHASZNÁLÁSÚ TÁMOGATÁSOK ELSZÁMOLÁSA
NÓGRÁD MEGYE

Megyekód: 12

Önkormányzat	Nemzeti-etnikai kisebbségi program szerinti nevelés és két tannyelvű oktatás					Pedagógus szakvizsga és továbbképzés				
	Állami hozzájárulás, Ft					Állami hozzájárulás, Ft				
	Tervezett	Évközi változás	Tényleges	Felhasznált	Eltérés	Tervezett	Évközi változás	Tényleges	Felhasznált	Eltérés
MÁTRASZOLOS	1.750.000	0	1.750.000	1.750.000	0	348.800	0	348.800	348.800	0
MÁTRATERENYE	1.987.000	0	1.987.000	1.987.000	0	457.800	0	457.800	233.869	—223.931
MÁTRAVEREBÉLY	2.898.000	0	3.054.000	3.054.000	156.000	457.800	0	457.800	457.800	0
MIHÁLYGERGE	0	0	0	0	0	43.600	0	43.600	32.000	—11.600
MOHORA	1.740.000	0	1.885.000	1.885.000	145.000	239.800	0	239.800	239.800	0
NAGYBÁRKÁNY	2.621.000	0	2.407.000	2.407.000	—214.000	348.800	0	348.800	348.800	0
NAGYLÓC	1.935.000	0	1.910.000	1.910.000	—25.000	414.200	0	414.200	414.200	0
NAGYOROSZI	351.000	0	108.000	108.000	—243.000	610.400	—43.600	566.800	566.800	0
NEMTI	0	0	0	0	0	152.600	—21.800	130.800	130.800	0
NÉZSA	5.257.000	0	5.231.000	5.231.000	—26.000	414.200	0	414.200	414.200	0
NÓGRÁD	3.980.000	0	3.715.000	3.715.000	—265.000	392.400	0	392.400	392.400	0
NÓGRÁDKÖVESD	442.000	0	442.000	442.000	0	370.600	0	370.600	346.244	—24.356
NÓGRÁDMARCAL	0	0	0	0	0	43.600	—43.600	0	0	0
NÓGRÁDMEGYER	4.577.000	0	4.585.000	4.585.000	8.000	545.000	0	545.000	481.810	—63.190
NÓGRÁDSÁP	7.497.000	0	7.402.000	7.402.000	—95.000	632.200	0	610.400	610.400	—21.800
NÓGRÁDSIPEK	0	0	0	0	0	174.400	0	174.400	174.400	0
NÓGRÁDSZAKÁL	3.823.000	0	3.870.000	3.870.000	47.000	239.800	0	239.800	239.800	0
NOTINCS	3.336.000	0	3.555.000	3.555.000	219.000	392.400	0	392.400	392.400	0
ORHALOM	1.205.000	0	1.313.000	1.313.000	108.000	392.400	0	392.400	392.400	0
OSAGÁRD	564.000	0	517.000	517.000	—47.000	21.800	0	21.800	21.800	0
PALOTÁS	0	0	0	0	0	392.400	0	392.400	392.400	0
PATAK	0	0	0	0	0	327.000	0	327.000	316.867	—10.133
PATVARC	0	0	0	0	0	43.600	0	43.600	43.600	0
PÁSZTÓ	7.982.000	0	7.525.000	7.525.000	—457.000	4.752.400	—1.024.600	3.727.800	3.727.800	0
PILINY	294.000	0	294.000	294.000	0	87.200	0	87.200	87.200	0
RÉTSÁG	0	0	0	0	0	981.000	—21.800	959.200	959.200	0
RIMÓC	1.377.000	0	1.269.000	1.269.000	—108.000	457.800	0	457.800	457.800	0
ROMHÁNY	0	0	0	0	0	545.000	0	545.000	525.682	—19.318
SALGÓTARJÁN	9.314.000	0	10.784.000	10.784.000	1.470.000	18.551.800	0	18.486.400	18.486.400	—65.400
SÁGÚJFALU	2.015.000	0	1.995.000	1.995.000	—20.000	261.600	0	283.400	283.400	21.800

A HELYI ÖNKORMÁNYZATOK 1999. ÉVI TERVEZETT-TÉNYLEGES NORMATÍV MÓDON ELOSZTOTT, KÖTÖTT FELHASZNÁLÁSÚ TÁMOGATÁSOK ELSZÁMOLÁSA
NÓGRÁD MEGYE

Megyekód: 12

Önkormányzat	Nemzeti-etnikai kisebbségi program szerinti nevelés és két tannyelvű oktatás					Pedagógus szakvizsga és továbbképzés				
	Állami hozzájárulás, Ft					Állami hozzájárulás, Ft				
	Tervezett	Évközi változás	Tényleges	Felhasznált	Eltérés	Tervezett	Évközi változás	Tényleges	Felhasznált	Eltérés
SÁMSONHÁZA	0	0	0	0	0	21.800	0	0	0	—21.800
SÓSHARTYÁN	5.732.000	0	5.828.000	5.828.000	96.000	283.400	0	261.600	261.600	—21.800
SZANDA	0	0	0	0	0	174.400	0	174.400	174.400	0
SZARVASGEDE	47.000	0	47.000	47.000	0	43.600	0	43.600	43.600	0
SZENDEHELY	5.771.000	0	5.672.000	5.672.000	—99.000	370.600	0	370.600	370.600	0
SZÉCSÉNKE	0	0	0	0	0	21.800	0	0	0	—21.800
SZÉCSÉNY	0	0	0	0	0	2.834.000	0	2.790.400	2.790.400	—43.600
SZÉCSÉNYFELFALU	0	0	0	0	0	65.400	0	65.400	65.400	0
SZILASPOGONY	987.000	0	987.000	987.000	0	43.600	0	43.600	43.600	0
SZIRÁK	5.052.000	0	5.298.000	5.298.000	246.000	348.800	0	348.800	348.800	0
SZUHA	0	0	0	0	0	87.200	0	87.200	87.200	0
SZURDOKPÜSPÖKI	0	0	0	0	0	457.800	0	457.800	457.800	0
SZÜGY	2.373.000	0	2.454.000	2.454.000	81.000	566.800	0	566.800	566.800	0
TAR	1.631.000	0	1.631.000	1.631.000	0	392.400	0	392.400	392.400	0
TERESKE	3.706.000	0	3.706.000	3.706.000	0	218.000	0	218.000	218.000	0
TERÉNY	1.236.000	0	1.236.000	1.236.000	0	43.600	0	43.600	43.600	0
TOLMÁCS	0	0	0	0	0	130.800	0	130.800	130.800	0
VANYARC	6.090.000	0	6.039.000	6.039.000	—51.000	414.200	0	414.200	414.200	0
VARSÁNY	0	0	0	0	0	370.600	0	370.600	370.600	0
VIZSLÁS	0	0	0	0	0	174.400	0	130.800	130.800	—43.600
ZABAR	376.000	0	376.000	376.000	0	43.600	0	43.600	43.600	0
MEGYE ÖNKORM. ÖSSZ.	189.611.000	—2.153.000	186.301.000	186.099.000	—1.359.000	78.283.800	—1.155.400	76.169.200	74.184.821	—2.943.579

A HELYI ÖNKORMÁNYZATOK 1999. ÉVI TERVEZETT–TÉNYLEGES NORMATÍV MÓDON ELOSZTOTT, KÖTÖTT FELHASZNÁLÁSÚ TÁMOGATÁSOK ELSZÁMOLÁSA
NÓGRÁD MEGYE

Megyekód: 12

Önkormányzat	Pedagógusok szakkönyvvásárlása					Tanulók tankönyvvásárlása				
	Állami hozzájárulás, Ft					Állami hozzájárulás, Ft				
	Tervezett	Évközi változás	Tényleges	Felhasznált	Eltérés	Tervezett	Évközi változás	Tényleges	Felhasznált	Eltérés
MEGYEI ÖNKORMÁNYZAT	3.071.250	0	3.090.750	2.937.456	—133.794	3.870.900	0	4.069.800	3.822.996	—47.904
ALSÓPETÉNY	48.750	0	48.750	48.750	0	57.800	—1.700	52.700	52.700	—3.400
ALSÓTOLD	117.000	0	117.000	113.750	—3.250	124.100	0	124.100	124.100	0
BALASSAGYARMAT	4.992.000	0	4.914.000	4.914.000	—78.000	8.085.200	0	7.831.900	7.830.106	—255.094
BÁNK	48.750	0	48.750	48.750	0	22.100	0	18.700	18.700	—3.400
BÁRNA	136.500	0	136.500	136.500	0	198.900	—3.400	193.800	193.800	—1.700
BÁTONYTERENYE	1.872.000	—97.500	1.774.500	1.750.125	—24.375	2.606.100	0	2.616.300	2.536.400	—69.700
BECSKE	58.500	0	58.500	58.500	0	42.500	—3.400	39.100	39.100	0
BERCEL	195.000	0	195.000	195.000	0	285.600	0	283.900	283.900	—1.700
BERKENYE	58.500	0	58.500	58.500	0	49.300	0	49.300	49.300	0
BÉR	39.000	0	39.000	37.949	—1.051	37.400	0	37.400	37.400	0
BORSOSBERÉNY	156.000	—9.750	146.250	146.250	0	204.000	—17.000	187.000	187.000	0
BUJÁK	263.250	0	263.250	263.250	0	399.500	—8.500	384.200	384.200	—6.800
CERED	224.250	0	224.250	224.250	0	326.400	0	309.400	309.400	—17.000
CSERHÁTHALÁP	19.500	0	9.750	9.750	—9.750	0	0	0	0	0
CSERHÁTSURÁNY	195.000	0	195.000	195.000	0	273.700	—20.400	241.400	241.400	—11.900
CSÉCSE	146.250	0	146.250	145.438	—812	153.000	0	151.300	151.300	—1.700
CSITÁR	19.500	0	19.500	19.500	0	0	0	0	0	0
DEJTÁR	204.750	0	195.000	195.000	—9.750	214.200	0	198.900	198.900	—15.300
DIÓSIENŐ	302.250	0	302.250	302.250	0	423.300	0	423.300	423.300	0
DOROGHÁZA	136.500	0	126.750	126.750	—9.750	190.400	0	175.100	175.100	—15.300
DRÉGELYPALÁNK	156.000	0	156.000	156.000	0	292.400	0	289.000	289.000	—3.400
ECSEG	146.250	0	146.250	146.250	0	241.400	0	236.300	236.300	—5.100
EGYHÁZASDENGELEG	78.000	0	58.500	58.500	—19.500	76.500	0	76.500	76.500	0
EGYHÁZASGERGE	97.500	0	97.500	89.556	—7.944	136.000	0	144.500	144.500	8.500
ENDREFALVA	214.500	0	214.500	214.500	0	302.600	0	289.000	289.000	—13.600
ERDOKÜRT	87.750	0	87.750	87.750	0	71.400	—3.400	69.700	69.700	1.700
ERDOTARCSA	19.500	0	19.500	19.500	0	0	0	0	0	0
ETES	126.750	0	126.750	126.750	0	164.900	0	164.900	164.900	0
ÉRSEKVA DKERT	399.750	0	399.750	399.750	0	479.400	—17.000	467.500	467.500	5.100

A HELYI ÖNKORMÁNYZATOK 1999. ÉVI TERVEZETT–TÉNYLEGES NORMATÍV MÓDON ELOSZTOTT, KÖTÖTT FELHASZNÁLÁSÚ TÁMOGATÁSOK ELSZÁMOLÁSA
NÓGRÁD MEGYE

Megyekód: 12

Önkormányzat	Pedagógusok szakkönyvvásárlása					Tanulók tankönyvvásárlása				
	Állami hozzájárulás, Ft					Állami hozzájárulás, Ft				
	Tervezett	Évközi változás	Tényleges	Felhasznált	Eltérés	Tervezett	Évközi változás	Tényleges	Felhasznált	Eltérés
FELSOPETÉNY	58.500	0	58.500	58.500	0	51.000	0	49.300	49.300	—1.700
GALGAGUTA	58.500	0	58.500	58.500	0	49.300	—1.700	47.600	47.600	0
HÉHALOM	136.500	0	136.500	136.500	0	127.500	0	124.100	124.100	—3.400
HOLLÓKŐ	29.250	0	29.250	29.250	0	27.200	0	25.500	25.500	—1.700
HONT	48.750	0	48.750	48.750	0	59.500	0	57.800	57.800	—1.700
HUGYAG	126.750	0	97.500	97.500	—29.250	108.800	0	79.900	79.900	—28.900
ILINY	9.750	0	0	0	—9.750	0	0	0	0	0
IPOLYTARNÓC	9.750	0	9.750	9.750	0	0	0	0	0	0
IPOLYVECE	68.250	0	68.250	68.250	0	68.000	0	62.900	62.900	—5.100
JOBÁGYI	243.750	0	243.750	243.750	0	340.000	0	340.000	340.000	0
KARANCSALJA	156.000	0	156.000	156.000	0	224.400	—3.400	221.000	221.000	0
KARANCSBERÉNY	19.500	0	19.500	19.500	0	0	0	0	0	0
KARANCSKESZI	253.500	—34.125	219.375	219.375	0	309.400	0	285.600	285.600	—23.800
KARANCSLAPÚJTÓ	341.250	0	341.250	341.250	0	647.700	0	654.500	654.500	6.800
KARANCSSÁG	156.000	0	156.000	156.000	0	329.800	0	329.800	329.800	0
KAZÁR	165.750	0	185.250	185.250	19.500	314.500	0	323.000	323.000	8.500
KÁLLÓ	234.000	0	234.000	234.000	0	351.900	0	351.900	351.900	0
KESZEG	19.500	0	19.500	19.500	0	0	0	0	0	0
KÉTBODONY	58.500	—9.750	48.750	48.750	0	74.800	0	74.800	74.800	0
KISBÁGYON	9.750	0	9.750	9.750	0	0	0	0	0	0
KISHARTYÁN	9.750	0	9.750	9.750	0	0	0	0	0	0
LEGÉND	19.500	0	9.750	9.750	—9.750	0	0	0	0	0
LITKE	195.000	—9.750	185.250	185.250	0	377.400	—8.500	368.900	368.900	0
LUCFALVA	146.250	0	146.250	146.250	0	151.300	0	151.300	151.300	0
LUDÁNYHALÁSZI	156.000	—9.750	146.250	146.250	0	198.900	0	198.900	198.900	0
MAGYARGÉC	117.000	0	117.000	113.344	—3.656	127.500	0	129.200	129.200	1.700
MAGYARNÁNDOR	195.000	0	185.250	183.650	—11.350	266.900	0	294.100	294.100	27.200
MÁTRAMINDSZENT	117.000	0	117.000	117.000	0	137.700	0	137.700	137.700	0
MÁTRANOVÁK	204.750	0	204.750	204.750	0	283.900	0	283.900	283.900	0
MÁTRASZELE	87.750	—19.500	68.250	68.250	0	134.300	—8.500	125.800	125.800	0

A HELYI ÖNKORMÁNYZATOK 1999. ÉVI TERVEZETT-TÉNYLEGES NORMATÍV MÓDON ELOSZTOTT, KÖTÖTT FELHASZNÁLÁSÚ TÁMOGATÁSOK ELSZÁMOLÁSA
NÓGRÁD MEGYE

Megyekód: 12

Önkormányzat	Pedagógusok szakkönyvvásárlása					Tanulók tankönyvvásárlása				
	Állami hozzájárulás, Ft					Állami hozzájárulás, Ft				
	Tervezett	Évközi változás	Tényleges	Felhasznált	Eltérés	Tervezett	Évközi változás	Tényleges	Felhasznált	Eltérés
MÁTRASZOLOS	156.000	0	156.000	156.000	0	217.600	0	217.600	217.600	0
MÁTRATERENYE	204.750	0	204.750	204.750	0	326.400	0	306.000	306.000	-20.400
MÁTRAVEREBÉLY	204.750	0	204.750	204.750	0	261.800	0	261.800	261.800	0
MIHÁLYGERGE	19.500	0	19.500	19.500	0	0	0	0	0	0
MOHORA	107.250	0	107.250	107.250	0	44.200	-34.000	23.800	23.800	13.600
NAGYBÁRKÁNY	156.000	0	156.000	156.000	0	243.100	0	243.100	243.100	0
NAGYLÓC	185.250	0	185.250	185.250	0	246.500	0	243.100	243.100	-3.400
NAGYOROSZI	273.000	-19.500	253.500	253.500	0	351.900	-15.300	328.100	328.100	-8.500
NEMTI	68.250	-9.750	58.500	58.500	0	42.500	0	44.200	44.200	1.700
NÉZSA	185.250	0	185.250	185.250	0	321.300	0	324.700	324.700	3.400
NÓGRÁD	175.500	0	165.750	165.750	-9.750	253.300	0	249.900	249.900	-3.400
NÓGRÁDKÖVESD	165.750	0	156.000	149.920	-15.830	207.400	0	217.600	217.600	10.200
NÓGRÁDMARCAL	19.500	-9.750	9.750	9.750	0	28.900	-3.400	25.500	25.500	0
NÓGRÁDMEGYER	243.750	0	243.750	195.000	-48.750	324.700	0	321.300	321.300	-3.400
NÓGRÁDSÁP	282.750	0	273.000	273.000	-9.750	258.400	0	241.400	241.400	-17.000
NÓGRÁDSIPEK	78.000	0	78.000	78.000	0	110.500	-1.700	107.100	107.100	-1.700
NÓGRÁDSZAKÁL	97.500	0	97.500	97.500	0	113.900	0	113.900	113.900	0
NOTINCS	175.500	0	175.500	175.500	0	334.900	-11.900	319.600	319.600	-3.400
ORHALOM	175.500	0	175.500	165.750	-9.750	241.400	0	260.100	260.100	18.700
OSAGÁRD	9.750	0	9.750	9.750	0	0	0	0	0	0
PALOTÁS	175.500	0	175.500	175.500	0	340.000	0	317.900	317.900	-22.100
PATAK	146.250	-9.750	136.500	136.500	0	158.100	0	158.100	158.100	0
PATVARC	19.500	0	19.500	19.500	0	0	0	0	0	0
PÁSZTÓ	2.115.750	-458.250	1.657.500	1.609.563	-47.937	2.594.200	0	2.502.400	2.502.400	-91.800
PILINY	39.000	0	48.750	48.750	9.750	30.600	0	32.300	32.300	1.700
RÉTSÁG	448.500	-9.750	429.000	429.000	-9.750	666.400	0	669.800	669.800	3.400
RIMÓC	214.500	-14.625	199.875	199.875	0	355.300	-15.300	343.400	343.400	3.400
ROMHÁNY	243.750	0	243.750	243.750	0	520.200	0	520.200	500.070	-20.130
SALGÓTARJÁN	8.258.250	0	8.170.500	8.006.040	-252.210	13.118.900	0	12.561.300	12.516.428	-602.472
SÁGÚJFALU	117.000	0	126.750	125.750	8.750	244.800	-5.100	236.300	236.000	-3.700

A HELYI ÖNKORMÁNYZATOK 1999. ÉVI TERVEZETT-TÉNYLEGES NORMATÍV MÓDON ELOSZTOTT, KÖTÖTT FELHASZNÁLÁSÚ TÁMOGATÁSOK ELSZÁMOLÁSA
NÓGRÁD MEGYE

Megyekód: 12

Önkormányzat	Pedagógusok szakkönyvvásárlása					Tanulók tankönyvvásárlása				
	Állami hozzájárulás, Ft					Állami hozzájárulás, Ft				
	Tervezett	Évközi változás	Tényleges	Felhasznált	Eltérés	Tervezett	Évközi változás	Tényleges	Felhasznált	Eltérés
SÁMSONHÁZA	9.750	0	0	0	-9.750	0	0	0	0	0
SÓSHARTYÁN	117.000	0	117.000	117.000	0	161.500	0	168.300	168.300	6.800
SZANDA	78.000	0	78.000	78.000	0	68.000	-18.700	40.800	40.800	-8.500
SZARVASGEDE	19.500	0	19.500	19.500	0	0	0	0	0	0
SZENDEHELY	165.750	-19.500	146.250	146.250	0	227.800	0	229.500	229.500	1.700
SZÉCSÉNKE	9.750	-9.750	0	0	0	0	0	0	0	0
SZÉCSÉNY	1.238.250	0	1.218.750	1.218.750	-19.500	2.255.900	0	2.269.500	2.269.500	13.600
SZÉCSÉNYFELFALU	29.250	0	29.250	29.250	0	22.100	0	20.400	20.400	-1.700
SZILASPOGONY	19.500	0	19.500	19.500	0	0	0	0	0	0
SZIRÁK	156.000	0	156.000	156.000	0	188.700	0	200.600	200.600	11.900
SZUHA	39.000	0	39.000	39.000	0	34.000	0	34.000	34.000	0
SZURDOKPÜSPÖKI	204.750	0	204.750	204.750	0	312.800	0	316.200	316.200	3.400
SZÜGY	253.500	-19.500	234.000	234.000	0	302.600	0	324.700	324.700	22.100
TAR	175.500	0	175.500	175.500	0	290.700	0	292.400	292.400	1.700
TERESKE	97.500	0	97.500	97.500	0	173.400	-3.400	170.000	170.000	0
TERÉNY	19.500	0	19.500	19.500	0	25.500	0	25.500	25.500	0
TOLMÁCS	58.500	0	58.500	58.500	0	64.600	0	66.300	66.300	1.700
VANYARC	185.250	0	185.250	185.250	0	323.000	0	312.800	311.600	-11.400
VARSÁNY	165.750	0	165.750	165.750	0	255.000	-5.100	249.900	249.900	0
VIZSLÁS	78.000	-9.750	68.250	68.250	0	61.200	0	34.000	34.000	-27.200
ZABAR	19.500	0	19.500	19.500	0	0	0	0	0	0
MEGYE ÖNKORM. ÖSSZ.	34.983.000	-780.000	33.920.250	33.446.291	-756.709	50.814.700	-210.800	49.787.900	49.392.900	-1.211.000

A HELYI ÖNKORMÁNYZATOK 1999. ÉVI TERVEZETT-TÉNYLEGES NORMATÍV MÓDON ELOSZTOTT, KÖTÖTT FELHASZNÁLÁSÚ TÁMOGATÁSOK ELSZÁMOLÁSA
NÓGRÁD MEGYE

Megyekód: 12

Önkormányzat	Érettségi és szakvizsgadíjak					Fővárosi és megyei közalapítványok szakmai tevékenysége				
	Állami hozzájárulás, Ft					Állami hozzájárulás, Ft				
	Tervezett	Évközi változás	Tényleges	Felhasznált	Eltérés	Tervezett	Évközi változás	Tényleges	Felhasznált	Eltérés
MEGYEI ÖNKORMÁNYZAT	6.964.960	0	6.920.136	6.920.136	-44.824	25.846.920	0	25.846.920	25.846.920	0
ALSÓPETÉNY	0	0	0	0	0	0	0	0	0	0
ALSÓTOLD	0	0	0	0	0	0	0	0	0	0
BALASSAGYARMAT	0	0	0	0	0	0	0	0	0	0
BÁNK	0	0	0	0	0	0	0	0	0	0
BÁRNA	0	0	0	0	0	0	0	0	0	0
BÁTONYTERENYE	0	0	0	0	0	0	0	0	0	0
BECSKE	0	0	0	0	0	0	0	0	0	0
BERCEL	0	0	0	0	0	0	0	0	0	0
BERKENYE	0	0	0	0	0	0	0	0	0	0
BÉR	0	0	0	0	0	0	0	0	0	0
BORSOSBERÉNY	0	0	0	0	0	0	0	0	0	0
BUJÁK	0	0	0	0	0	0	0	0	0	0
CERED	0	0	0	0	0	0	0	0	0	0
CSERHÁTHALÁP	0	0	0	0	0	0	0	0	0	0
CSERHÁTSURÁNY	0	0	0	0	0	0	0	0	0	0
CSÉCSE	0	0	0	0	0	0	0	0	0	0
CSITÁR	0	0	0	0	0	0	0	0	0	0
DEJTÁR	0	0	0	0	0	0	0	0	0	0
DIÓSJENŐ	0	0	0	0	0	0	0	0	0	0
DOROGHÁZA	0	0	0	0	0	0	0	0	0	0
DRÉGELYPALÁNK	0	0	0	0	0	0	0	0	0	0
ECSEG	0	0	0	0	0	0	0	0	0	0
EGYHÁZASDENGELÉ	0	0	0	0	0	0	0	0	0	0
EGYHÁZASGERGE	0	0	0	0	0	0	0	0	0	0
ENDREFALVA	0	0	0	0	0	0	0	0	0	0
ERDOKÜRT	0	0	0	0	0	0	0	0	0	0
ERDOTARCSA	0	0	0	0	0	0	0	0	0	0
ETES	0	0	0	0	0	0	0	0	0	0
ÉRSEKVADKERT	0	0	0	0	0	0	0	0	0	0

A HELYI ÖNKORMÁNYZATOK 1999. ÉVI TERVEZETT-TÉNYLEGES NORMATÍV MÓDON ELOSZTOTT, KÖTÖTT FELHASZNÁLÁSÚ TÁMOGATÁSOK ELSZÁMOLÁSA
NÓGRÁD MEGYE

Megyekód: 12

Önkormányzat	Érettségi és szakvizsgadíjak					Fővárosi és megyei közalapítványok szakmai tevékenysége				
	Állami hozzájárulás, Ft					Állami hozzájárulás, Ft				
	Tervezett	Évközi változás	Tényleges	Felhasznált	Eltérés	Tervezett	Évközi változás	Tényleges	Felhasznált	Eltérés
FELSOPETÉNY	0	0	0	0	0	0	0	0	0	0
GALGAGUTA	0	0	0	0	0	0	0	0	0	0
HÉHALOM	0	0	0	0	0	0	0	0	0	0
HOLLÓKŐ	0	0	0	0	0	0	0	0	0	0
HONT	0	0	0	0	0	0	0	0	0	0
HUGYAG	0	0	0	0	0	0	0	0	0	0
ILINY	0	0	0	0	0	0	0	0	0	0
IPOLYTARNÓC	0	0	0	0	0	0	0	0	0	0
IPOLYVECE	0	0	0	0	0	0	0	0	0	0
JOBBÁGYI	0	0	0	0	0	0	0	0	0	0
KARANCSALJA	0	0	0	0	0	0	0	0	0	0
KARANCSBERÉNY	0	0	0	0	0	0	0	0	0	0
KARANCSKESZI	0	0	0	0	0	0	0	0	0	0
KARANCSLAPÚJTO	0	0	0	0	0	0	0	0	0	0
KARANCSSÁG	0	0	0	0	0	0	0	0	0	0
KAZÁR	0	0	0	0	0	0	0	0	0	0
KÁLLÓ	0	0	0	0	0	0	0	0	0	0
KESZEG	0	0	0	0	0	0	0	0	0	0
KÉTBODONY	0	0	0	0	0	0	0	0	0	0
KISBÁGYON	0	0	0	0	0	0	0	0	0	0
KISHARTYÁN	0	0	0	0	0	0	0	0	0	0
LEGÉND	0	0	0	0	0	0	0	0	0	0
LITKE	0	0	0	0	0	0	0	0	0	0
LUCFALVA	0	0	0	0	0	0	0	0	0	0
LUDÁNYHALÁSZI	0	0	0	0	0	0	0	0	0	0
MAGYARGÉC	0	0	0	0	0	0	0	0	0	0
MAGYARNÁNDOR	0	0	0	0	0	0	0	0	0	0
MÁTRAMINDSZENT	0	0	0	0	0	0	0	0	0	0
MÁTRANOVÁK	0	0	0	0	0	0	0	0	0	0
MÁTRASZELE	0	0	0	0	0	0	0	0	0	0

A HELYI ÖNKORMÁNYZATOK 1999. ÉVI TERVEZETT-TÉNYLEGES NORMATÍV MÓDON ELOSZTOTT, KÖTÖTT FELHASZNÁLÁSÚ TÁMOGATÁSOK ELSZÁMOLÁSA
NÓGRÁD MEGYE

Megyekód: 12

Önkormányzat	Érettségi és szakvizsgadíjak					Fővárosi és megyei közalapítványok szakmai tevékenysége				
	Állami hozzájárulás, Ft					Állami hozzájárulás, Ft				
	Tervezett	Évközi változás	Tényleges	Felhasznált	Eltérés	Tervezett	Évközi változás	Tényleges	Felhasznált	Eltérés
MÁTRASZOLOS	0	0	0	0	0	0	0	0	0	0
MÁTRATERENYE	0	0	0	0	0	0	0	0	0	0
MÁTRAVEREBÉLY	0	0	0	0	0	0	0	0	0	0
MIHÁLYGERGE	0	0	0	0	0	0	0	0	0	0
MOHORA	0	0	0	0	0	0	0	0	0	0
NAGYBÁRKÁNY	0	0	0	0	0	0	0	0	0	0
NAGYLÓC	0	0	0	0	0	0	0	0	0	0
NAGYOROSZI	0	0	0	0	0	0	0	0	0	0
NEMTI	0	0	0	0	0	0	0	0	0	0
NÉZSA	0	0	0	0	0	0	0	0	0	0
NÓGRÁD	0	0	0	0	0	0	0	0	0	0
NÓGRÁDKÖVESD	0	0	0	0	0	0	0	0	0	0
NÓGRÁDMARCAL	0	0	0	0	0	0	0	0	0	0
NÓGRÁDMEGYER	0	0	0	0	0	0	0	0	0	0
NÓGRÁDSÁP	0	0	0	0	0	0	0	0	0	0
NÓGRÁDSIPEK	0	0	0	0	0	0	0	0	0	0
NÓGRÁDSZAKÁL	0	0	0	0	0	0	0	0	0	0
NOTINCS	0	0	0	0	0	0	0	0	0	0
ORHALOM	0	0	0	0	0	0	0	0	0	0
OSAGÁRD	0	0	0	0	0	0	0	0	0	0
PALOTÁS	0	0	0	0	0	0	0	0	0	0
PATAK	0	0	0	0	0	0	0	0	0	0
PATVARC	0	0	0	0	0	0	0	0	0	0
PÁSZTÓ	0	0	0	0	0	0	0	0	0	0
PILINY	0	0	0	0	0	0	0	0	0	0
RÉTSÁG	0	0	0	0	0	0	0	0	0	0
RIMÓC	0	0	0	0	0	0	0	0	0	0
ROMHÁNY	0	0	0	0	0	0	0	0	0	0
SALGÓTARJÁN	3.310.080	0	3.365.248	3.365.248	55.168	0	0	0	0	0
SÁGÚJFALU	0	0	0	0	0	0	0	0	0	0

A HELYI ÖNKORMÁNYZATOK 1999. ÉVI TERVEZETT-TÉNYLEGES NORMATÍV MÓDON ELOSZTOTT, KÖTÖTT FELHASZNÁLÁSÚ TÁMOGATÁSOK ELSZÁMOLÁSA
NÓGRÁD MEGYE

Megyekód: 12

Önkormányzat	Pedagógiai szakszolgálatok tevékenysége					Tűzoltóságok kötött felhasználású támogatása				
	Állami hozzájárulás, Ft					Állami hozzájárulás, Ft				
	Tervezett	Évközi változás	Tényleges	Felhasznált	Eltérés	Tervezett	Évközi változás	Tényleges	Felhasznált	Eltérés
MEGYEI ÖNKORMÁNYZAT	13.390.298	0	13.390.298	13.253.054	—137.244	0	0	0	0	0
ALSÓPETÉNY	0	0	0	0	0	0	0	0	0	0
ALSÓTOLD	0	0	0	0	0	0	0	0	0	0
BALASSAGYARMAT	0	0	0	0	0	112.836.928	0	112.836.928	112.836.928	0
BÁNK	0	0	0	0	0	0	0	0	0	0
BÁRNA	0	0	0	0	0	0	0	0	0	0
BÁTONYTERENYE	0	0	0	0	0	0	0	0	0	0
BECSKE	0	0	0	0	0	0	0	0	0	0
BERCEL	0	0	0	0	0	0	0	0	0	0
BERKENYE	0	0	0	0	0	0	0	0	0	0
BÉR	0	0	0	0	0	0	0	0	0	0
BORSOSBERÉNY	0	0	0	0	0	0	0	0	0	0
BUJÁK	0	0	0	0	0	0	0	0	0	0
CERED	0	0	0	0	0	0	0	0	0	0
CSERHÁTHALÁP	0	0	0	0	0	0	0	0	0	0
CSERHÁTSURÁNY	0	0	0	0	0	0	0	0	0	0
CSÉCSE	0	0	0	0	0	0	0	0	0	0
CSITÁR	0	0	0	0	0	0	0	0	0	0
DEJTÁR	0	0	0	0	0	0	0	0	0	0
DIÓSJENŐ	0	0	0	0	0	0	0	0	0	0
DOROGHÁZA	0	0	0	0	0	0	0	0	0	0
DRÉGELYPALÁNK	0	0	0	0	0	0	0	0	0	0
ECSEG	0	0	0	0	0	0	0	0	0	0
EGYHÁZASDENGELÉ	0	0	0	0	0	0	0	0	0	0
EGYHÁZASGERGE	0	0	0	0	0	0	0	0	0	0
ENDREFALVA	0	0	0	0	0	0	0	0	0	0
ERDOKÜRT	0	0	0	0	0	0	0	0	0	0
ERDOTARCSA	0	0	0	0	0	0	0	0	0	0
ETES	0	0	0	0	0	0	0	0	0	0
ÉRSEKVADKERT	0	0	0	0	0	0	0	0	0	0

A HELYI ÖNKORMÁNYZATOK 1999. ÉVI TERVEZETT-TÉNYLEGES NORMATÍV MÓDON ELOSZTOTT, KÖTÖTT FELHASZNÁLÁSÚ TÁMOGATÁSOK ELSZÁMOLÁSA
NÓGRÁD MEGYE

Megyekód: 12

Önkormányzat	Pedagógiai szakszolgálatok tevékenysége					Tűzoltóságok köztött felhasználású támogatása				
	Állami hozzájárulás, Ft					Állami hozzájárulás, Ft				
	Tervezett	Évközi változás	Tényleges	Felhasznált	Eltérés	Tervezett	Évközi változás	Tényleges	Felhasznált	Eltérés
FELSOPETÉNY	0	0	0	0	0	0	0	0	0	0
GALGAGUTA	0	0	0	0	0	0	0	0	0	0
HÉHALOM	0	0	0	0	0	0	0	0	0	0
HOLLÓKŐ	0	0	0	0	0	0	0	0	0	0
HONT	0	0	0	0	0	0	0	0	0	0
HUGYAG	0	0	0	0	0	0	0	0	0	0
ILINY	0	0	0	0	0	0	0	0	0	0
IPOLYTARNÓC	0	0	0	0	0	0	0	0	0	0
IPOLYVECE	0	0	0	0	0	0	0	0	0	0
JOBBÁGYI	0	0	0	0	0	0	0	0	0	0
KARANCSALJA	0	0	0	0	0	0	0	0	0	0
KARANCSBERÉNY	0	0	0	0	0	0	0	0	0	0
KARANCSKESZI	0	0	0	0	0	0	0	0	0	0
KARANCSLAPÚJTO	0	0	0	0	0	0	0	0	0	0
KARANCSSSÁG	0	0	0	0	0	0	0	0	0	0
KAZÁR	0	0	0	0	0	0	0	0	0	0
KÁLLÓ	0	0	0	0	0	0	0	0	0	0
KESZEG	0	0	0	0	0	0	0	0	0	0
KÉTBODONY	0	0	0	0	0	0	0	0	0	0
KISBÁGYON	0	0	0	0	0	0	0	0	0	0
KISHARTYÁN	0	0	0	0	0	0	0	0	0	0
LEGÉND	0	0	0	0	0	0	0	0	0	0
LITKE	0	0	0	0	0	0	0	0	0	0
LUCFALVA	0	0	0	0	0	0	0	0	0	0
LUDÁNYHALÁSZI	0	0	0	0	0	0	0	0	0	0
MAGYARGÉC	0	0	0	0	0	0	0	0	0	0
MAGYARNÁNDOR	0	0	0	0	0	0	0	0	0	0
MÁTRAMINDSZENT	0	0	0	0	0	0	0	0	0	0
MÁTRANOVÁK	0	0	0	0	0	0	0	0	0	0
MÁTRASZELE	0	0	0	0	0	0	0	0	0	0

A HELYI ÖNKORMÁNYZATOK 1999. ÉVI TERVEZETT-TÉNYLEGES NORMATÍV MÓDON ELOSZTOTT, KÖTÖTT FELHASZNÁLÁSÚ TÁMOGATÁSOK ELSZÁMOLÁSA
NÓGRÁD MEGYE

Megyekód: 12

Önkormányzat	Pedagógiai szakszolgálatok tevékenysége					Tűzoltóságok kötött felhasználású támogatása				
	Állami hozzájárulás, Ft					Állami hozzájárulás, Ft				
	Tervezett	Évközi változás	Tényleges	Felhasznált	Eltérés	Tervezett	Évközi változás	Tényleges	Felhasznált	Eltérés
MÁTRASZOLOS	0	0	0	0	0	0	0	0	0	0
MÁTRATERENYE	0	0	0	0	0	0	0	0	0	0
MÁTRAVEREBÉLY	0	0	0	0	0	0	0	0	0	0
MIHÁLYGERGE	0	0	0	0	0	0	0	0	0	0
MOHORA	0	0	0	0	0	0	0	0	0	0
NAGYBÁRKÁNY	0	0	0	0	0	0	0	0	0	0
NAGYLÓC	0	0	0	0	0	0	0	0	0	0
NAGYOROSZI	0	0	0	0	0	0	0	0	0	0
NEMTI	0	0	0	0	0	0	0	0	0	0
NÉZSA	0	0	0	0	0	0	0	0	0	0
NÓGRÁD	0	0	0	0	0	0	0	0	0	0
NÓGRÁDKÖVESD	0	0	0	0	0	0	0	0	0	0
NÓGRÁDMARCAL	0	0	0	0	0	0	0	0	0	0
NÓGRÁDMEGYER	0	0	0	0	0	0	0	0	0	0
NÓGRÁDSÁP	0	0	0	0	0	0	0	0	0	0
NÓGRÁDSIPEK	0	0	0	0	0	0	0	0	0	0
NÓGRÁDSZAKÁL	0	0	0	0	0	0	0	0	0	0
NOTINCS	0	0	0	0	0	0	0	0	0	0
ORHALOM	0	0	0	0	0	0	0	0	0	0
OSAGÁRD	0	0	0	0	0	0	0	0	0	0
PALOTÁS	0	0	0	0	0	0	0	0	0	0
PATAK	0	0	0	0	0	0	0	0	0	0
PATVARC	0	0	0	0	0	0	0	0	0	0
PÁSZTÓ	0	0	0	0	0	7.560.000	0	7.560.000	7.560.000	0
PILINY	0	0	0	0	0	0	0	0	0	0
RÉTSÁG	0	0	0	0	0	7.560.000	0	5.040.000	5.040.000	-2.520.000
RIMÓC	0	0	0	0	0	0	0	0	0	0
ROMHÁNY	0	0	0	0	0	0	0	0	0	0
SALGÓTARJÁN	0	0	0	0	0	173.387.706	0	173.387.706	173.387.706	0
SÁGÚJFALU	0	0	0	0	0	0	0	0	0	0

A HELYI ÖNKORMÁNYZATOK 1999. ÉVI TERVEZETT–TÉNYLEGES NORMATÍV MÓDON ELOSZTOTT, KÖTÖTT FELHASZNÁLÁSÚ TÁMOGATÁSOK ELSZÁMOLÁSA
NÓGRÁD MEGYE

Megyekód: 12

Önkormányzat	Kötött felhasználású támogatások összesen				
	Normatív állami hozzájárulás összesen				
	Tervezett	Évközi változás	Tényleges	Felhasznált	Eltérés
MEGYEI ÖNKORMÁNYZAT	59.989.528	0	60.184.904	58.911.471	—1.078.057
ALSÓPETÉNY	2.590.550	—49.700	2.515.450	2.515.450	—25.400
ALSÓTOLD	502.700	0	502.700	479.355	—23.345
BALASSAGYARMAT	141.681.728	0	139.035.028	138.834.233	—2.847.495
BÁNK	1.603.850	0	1.443.450	1.443.450	—160.400
BÁRNA	3.107.600	—3.400	3.249.500	3.249.500	145.300
BÁTONYTERENYE	19.502.700	—97.500	18.501.800	18.397.525	—1.007.675
BECSKE	904.800	—3.400	901.400	615.600	—285.800
BERCEL	916.600	0	914.900	886.240	—30.360
BERKENYE	2.661.600	0	2.661.600	2.661.600	0
BÉR	2.206.600	—188.000	2.018.600	2.017.549	—1.051
BORSOSBERÉNY	1.032.800	—26.750	1.006.050	1.006.050	0
BUJÁK	3.322.350	—8.500	3.309.050	3.092.144	—221.706
CERED	2.321.050	0	2.223.050	2.115.550	—205.500
CSERHÁTHALÁP	63.100	0	9.750	9.750	—53.350
CSERHÁTSURÁNY	1.903.700	—20.400	1.871.400	1.871.400	—11.900
CSÉCSE	626.250	0	624.550	583.654	—42.596
CSITÁR	213.100	0	298.100	298.100	85.000
DEJTÁR	854.950	0	808.100	808.100	—46.850
DIÓSJENŐ	1.401.350	0	1.335.950	1.335.950	—65.400
DOROGHÁZA	632.100	0	607.050	607.050	—25.050
DRÉGELYPALÁNK	2.401.200	0	2.417.800	2.370.800	—30.400
ECSEG	714.650	0	709.550	709.550	—5.100
EGYHÁZASDENGELÉ	3.177.500	0	3.158.000	3.158.000	—19.500
EGYHÁZASGERGE	2.822.500	0	2.976.000	2.968.056	145.556
ENDREFALVA	3.500.700	0	3.570.100	3.570.100	69.400
ERDOKÜRT	3.449.350	—3.400	3.447.650	3.447.650	1.700
ERDOTARCSA	439.100	0	439.100	425.898	—13.202
ETES	596.850	0	596.850	596.850	0
ÉRSEKVA DKERT	1.729.350	—17.000	1.695.650	1.695.650	—16.700

A HELYI ÖNKORMÁNYZATOK 1999. ÉVI TERVEZETT–TÉNYLEGES NORMATÍV MÓDON ELOSZTOTT, KÖTÖTT FELHASZNÁLÁSÚ TÁMOGATÁSOK ELSZÁMOLÁSA
NÓGRÁD MEGYE

Megyekód: 12

Önkormányzat	Kötött felhasználású támogatások összesen				
	Normatív állami hozzájárulás összesen				
	Tervezett	Évközi változás	Tényleges	Felhasznált	Eltérés
FELSOPETÉNY	2.900.300	0	2.992.600	2.992.600	92.300
GALGAGUTA	2.806.600	—1.700	2.851.900	2.851.900	47.000
HÉHALOM	1.872.200	0	1.917.800	1.917.800	45.600
HOLLÓKŐ	121.850	0	120.150	120.150	—1.700
HONT	217.250	0	215.550	215.550	—1.700
HUGYAG	4.621.950	0	4.021.800	3.945.400	—676.550
ILINY	31.550	0	0	0	—31.550
IPOLYTARNÓC	736.550	0	736.550	736.550	0
IPOLYVECE	288.850	0	283.750	283.750	—5.100
JOBBÁGYI	3.045.750	—1.917.000	1.128.750	1.128.750	0
KARANCSALJA	729.200	—3.400	725.800	725.800	0
KARANCSBERÉNY	63.100	0	63.100	63.100	0
KARANCSKESZI	1.129.700	—34.125	1.071.775	1.071.775	—23.800
KARANCSLAPÚJTO	4.778.950	0	4.859.750	4.859.750	80.800
KARANCSSSÁG	5.372.400	0	5.372.400	5.372.400	0
KAZÁR	2.845.850	0	2.954.450	2.954.450	108.600
KÁLLÓ	6.002.300	0	6.023.300	5.967.166	—35.134
KESZEG	1.191.100	0	1.097.100	1.097.100	—94.000
KÉTBODONY	264.100	—9.750	254.350	254.350	0
KISBÁGYON	31.550	0	9.750	9.750	—21.800
KISHARTYÁN	31.550	0	31.550	31.550	0
LEGÉND	1.003.100	0	924.550	924.550	—78.550
LITKE	5.318.200	—18.250	5.276.350	5.276.350	—23.600
LUCFALVA	6.871.550	0	7.109.550	7.109.550	238.000
LUDÁNYHALÁSZI	2.825.700	—9.750	2.862.950	2.862.950	47.000
MAGYARGÉC	3.265.100	0	3.701.800	3.698.144	433.044
MAGYARNÁNDOR	897.900	0	915.350	913.750	15.850
MÁTRAMINDSZENT	1.972.300	0	1.972.300	1.972.300	0
MÁTRANOVÁK	946.450	0	946.450	946.450	0
MÁTRASZELE	908.250	—28.000	880.250	873.272	—6.978

A HELYI ÖNKORMÁNYZATOK 1999. ÉVI TERVEZETT-TÉNYLEGES NORMATÍV MÓDON ELOSZTOTT, KÖTÖTT FELHASZNÁLÁSÚ TÁMOGATÁSOK ELSZÁMOLÁSA
NÓGRÁD MEGYE

Megyekód: 12

Önkormányzat	Kötött felhasználású támogatások összesen				
	Normatív állami hozzájárulás összesen				
	Tervezett	Évközi változás	Tényleges	Felhasznált	Eltérés
MÁTRASZOLOS	2.472.400	0	2.472.400	2.472.400	0
MÁTRATERENYE	2.975.950	0	2.955.550	2.731.619	—244.331
MÁTRAVEREBÉLY	3.822.350	0	3.978.350	3.978.350	156.000
MIHÁLYGERGE	63.100	0	63.100	51.500	—11.600
MOHORA	2.131.250	—34.000	2.255.850	2.255.850	158.600
NAGYBÁRKÁNY	3.368.900	0	3.154.900	3.154.900	—214.000
NAGYLÓC	2.780.950	0	2.752.550	2.752.550	—28.400
NAGYOROSZI	1.586.300	—78.400	1.256.400	1.256.400	—251.500
NEMTI	263.350	—31.550	233.500	233.500	1.700
NÉZSA	6.177.750	0	6.155.150	6.155.150	—22.600
NÓGRÁD	4.801.200	0	4.523.050	4.523.050	—278.150
NÓGRÁDKÖVESD	1.185.750	0	1.186.200	1.155.764	—29.986
NÓGRÁDMARCAL	92.000	—56.750	35.250	35.250	0
NÓGRÁDMEGYER	5.690.450	0	5.695.050	5.583.110	—107.340
NÓGRÁDSÁP	8.670.350	0	8.526.800	8.526.800	—143.550
NÓGRÁDSIPEK	362.900	—1.700	359.500	359.500	—1.700
NÓGRÁDSZAKÁL	4.274.200	0	4.321.200	4.321.200	47.000
NOTINCS	4.238.800	—11.900	4.442.500	4.442.500	215.600
ORHALOM	2.014.300	0	2.141.000	2.131.250	116.950
OSAGÁRD	595.550	0	548.550	548.550	—47.000
PALOTÁS	907.900	0	885.800	885.800	—22.100
PATAK	631.350	—9.750	621.600	611.467	—10.133
PATVARC	63.100	0	63.100	63.100	0
PÁSZTÓ	25.004.350	—1.482.850	22.972.700	22.924.763	—596.737
PILINY	450.800	0	462.250	462.250	11.450
RÉTSÁG	9.655.900	—31.550	7.098.000	7.098.000	—2.526.350
RIMÓC	2.404.600	—29.925	2.270.075	2.270.075	—104.600
ROMHÁNY	1.308.950	0	1.308.950	1.269.502	—39.448
SALGÓTARJÁN	225.940.736	0	226.755.154	226.545.822	605.086
SÁGÚJFALU	2.638.400	—5.100	2.641.450	2.640.150	6.850

A HELYI ÖNKORMÁNYZATOK 1999. ÉVI TERVEZETT-TÉNYLEGES NORMATÍV MÓDON ELOSZTOTT, KÖTÖTT FELHASZNÁLÁSÚ TÁMOGATÁSOK ELSZÁMOLÁSA
PEST MEGYE

Megyekód: 13

Önkormányzat	Nemzeti-etnikai kisebbségi program szerinti nevelés és két tannyelvű oktatás					Pedagógus szakvizsga és továbbképzés				
	Állami hozzájárulás, Ft					Állami hozzájárulás, Ft				
	Tervezett	Évközi változás	Tényleges	Felhasznált	Eltérés	Tervezett	Évközi változás	Tényleges	Felhasznált	Eltérés
MEGYEI ÖNKORMÁNYZAT	4.960.000	0	4.960.000	4.960.000	0	25.135.400	0	25.135.400	24.852.000	—283.400
ABONY	0	0	0	0	0	4.534.400	0	4.512.600	4.452.600	—81.800
ACSA	4.964.000	0	5.014.000	5.014.000	50.000	370.600	0	501.400	501.400	130.800
ALBERTIRSA	0	0	0	0	0	1.831.200	0	1.831.200	1.831.200	0
ALSÓNÉMEDI	0	0	0	0	0	1.024.600	0	1.024.600	1.024.600	0
APAJ	0	0	0	0	0	348.800	0	327.000	327.000	—21.800
ASZÓD	81.000	0	54.000	54.000	—27.000	2.027.400	0	2.049.200	2.049.200	21.800
ÁPORKA	0	0	0	0	0	327.000	0	327.000	327.000	0
BAG	3.646.000	0	3.744.000	3.744.000	98.000	915.600	0	893.800	893.800	—21.800
BERNECEBARÁTI	0	0	0	0	0	283.400	0	283.400	283.400	0
BÉNYE	0	0	0	0	0	370.600	0	370.600	370.600	0
BIATORBÁGY	3.198.000	0	3.094.000	2.985.310	—212.690	1.787.600	0	1.940.200	1.642.630	—144.970
BUDAJENO	6.513.000	0	5.957.000	5.957.000	—556.000	545.000	0	523.200	523.200	—21.800
BUDAKALÁSZ	6.161.000	0	5.572.000	5.572.000	—589.000	2.441.600	0	2.092.800	1.937.400	—504.200
BUDAKESZI	9.483.000	0	8.307.000	8.307.000	—1.176.000	3.597.000	0	3.575.200	3.161.200	—435.800
BUDAÖRS	28.870.000	0	27.310.000	27.310.000	—1.560.000	7.586.400	0	7.673.600	7.586.400	0
BUGYI	0	0	0	0	0	1.046.400	0	1.046.400	1.046.400	0
CEGLÉD	0	0	0	0	0	12.622.200	0	12.622.200	12.622.200	0
CEGLÉDBERCEL	13.973.000	0	14.098.000	14.098.000	125.000	915.600	0	915.600	915.600	0
CSEMO	0	0	0	0	0	872.000	0	872.000	872.000	0
CSÉVHARASZT	0	0	0	0	0	305.200	0	305.200	296.933	—8.267
CSOBÁNKA	5.415.000	0	5.315.000	5.315.000	—100.000	523.200	0	523.200	523.200	0
CSOMÁD	1.316.000	0	1.222.000	1.222.000	—94.000	283.400	0	283.400	283.400	0
CSÖMÖR	0	0	0	0	0	2.071.000	—348.800	1.722.200	1.722.200	0
CSOVÁR	893.000	0	893.000	893.000	0	152.600	0	130.800	130.800	—21.800
DABAS	8.408.000	0	8.436.000	8.436.000	28.000	4.556.200	0	4.490.800	4.490.800	—65.400
DÁNSZENTMIKLÓS	0	0	0	0	0	719.400	0	719.400	719.400	0
DÁNY	0	0	260.000	260.000	260.000	937.400	0	959.200	868.060	—69.340
DÉLEGYHÁZA	0	0	0	0	0	436.000	0	436.000	436.000	0

A HELYI ÖNKORMÁNYZATOK 1999. ÉVI TERVEZETT-TÉNYLEGES NORMATÍV MÓDON ELOSZTOTT, KÖTÖTT FELHASZNÁLÁSÚ TÁMOGATÁSOK ELSZÁMOLÁSA
PEST MEGYE

Megyekód: 13

Önkormányzat	Nemzeti-etnikai kisebbségi program szerinti nevelés és két tannyelvű oktatás					Pedagógus szakvizsga és továbbképzés				
	Állami hozzájárulás, Ft					Állami hozzájárulás, Ft				
	Tervezett	Évközi változás	Tényleges	Felhasznált	Eltérés	Tervezett	Évközi változás	Tényleges	Felhasznált	Eltérés
DIÓSD	0	0	0	0	0	1.002.800	0	1.002.800	1.002.800	0
DOMONY	0	0	0	0	0	457.800	0	457.800	457.800	0
DÖMSÖD	0	0	0	0	0	1.351.600	0	1.351.600	1.351.600	0
DUNABOGDÁNY	9.119.000	0	9.146.000	9.146.000	27.000	1.024.600	0	959.200	959.200	-65.400
DUNAHARASZTI	32.716.000	0	32.666.000	32.666.000	-50.000	4.643.400	0	4.643.400	4.643.400	0
DUNAKESZI	0	0	0	0	0	8.240.400	0	8.044.200	8.044.200	-196.200
DUNAVARSÁNY	0	0	0	0	0	1.308.000	0	1.308.000	1.308.000	0
ECSER	0	0	0	0	0	741.200	0	741.200	741.200	0
ERDOKERTES	0	0	0	0	0	1.155.400	0	1.155.400	1.155.400	0
ÉRD	104.000	0	104.000	104.000	0	14.344.400	0	14.562.400	14.509.415	165.015
FARMOS	0	0	0	0	0	915.600	0	915.600	915.600	0
FELSŐPAKONY	0	0	0	0	0	588.600	0	588.600	588.600	0
FÓT	0	0	0	0	0	4.142.000	0	4.098.400	3.661.115	-480.885
GALGAGYÖRK	6.915.000	0	7.098.000	7.098.000	183.000	261.600	0	261.600	261.600	0
GALGAHÉVIZ	0	0	0	0	0	588.600	0	588.600	588.600	0
GALGAMÁCSA	0	0	0	0	0	610.400	0	610.400	610.400	0
GOMBA	0	0	0	0	0	523.200	0	523.200	523.200	0
GÖD	0	0	0	0	0	3.422.600	0	3.444.400	3.422.600	0
GÖDÖLLO	8.794.000	0	9.094.000	9.094.000	300.000	9.679.200	0	9.679.200	9.679.200	0
GYÁL	0	0	0	0	0	4.338.200	0	4.338.200	4.338.200	0
GYÖMRO	0	0	0	0	0	3.030.200	0	2.485.200	2.485.200	-545.000
HALÁSZTELEK	0	0	0	0	0	2.158.200	-272.500	1.885.700	1.885.700	0
HERCEGHALOM	0	0	0	0	0	370.600	0	370.600	370.600	0
HERNÁD	0	0	0	0	0	610.400	0	610.400	610.400	0
HÉVÍZGYÖRK	0	0	0	0	0	654.000	0	654.000	486.054	-167.946
IKLAD	8.866.000	0	8.897.000	8.897.000	31.000	588.600	0	566.800	566.800	-21.800
INÁRCS	0	0	0	0	0	763.000	0	763.000	763.000	0
IPOLYDAMÁSD	0	0	0	0	0	21.800	0	21.800	21.800	0
ISASZEG	0	0	0	0	0	2.441.600	0	2.223.600	2.223.600	-218.000

A HELYI ÖNKORMÁNYZATOK 1999. ÉVI TERVEZETT-TÉNYLEGES NORMATÍV MÓDON ELOSZTOTT, KÖTÖTT FELHASZNÁLÁSÚ TÁMOGATÁSOK ELSZÁMOLÁSA
PEST MEGYE

Megyekód: 13

Önkormányzat	Nemzeti-etnikai kisebbségi program szerinti nevelés és két tannyelvű oktatás					Pedagógus szakvizsga és továbbképzés				
	Állami hozzájárulás, Ft					Állami hozzájárulás, Ft				
	Tervezett	Évközi változás	Tényleges	Felhasznált	Eltérés	Tervezett	Évközi változás	Tényleges	Felhasznált	Eltérés
JÁSZKARAJENO	0	0	0	0	0	763.000	0	763.000	763.000	0
KAKUCS	972.000	0	972.000	972.000	0	545.000	0	523.200	523.200	—21.800
KARTAL	0	0	0	0	0	1.395.200	0	1.308.000	1.308.000	—87.200
KÁVA	0	0	0	0	0	43.600	—21.800	21.800	21.800	0
KEMENCE	0	0	0	0	0	327.000	0	327.000	327.000	0
KEREPES	1.161.000	0	1.161.000	1.161.000	0	1.438.800	0	1.438.800	1.438.800	0
KISKUNLACHÁZA	0	0	0	0	0	2.725.000	0	2.768.600	2.625.996	—99.004
KISMAROS	1.425.000	0	1.525.000	1.525.000	100.000	566.800	0	566.800	566.800	0
KISNÉMEDI	0	0	0	0	0	130.800	0	130.800	130.800	0
KISOROSZI	0	0	0	0	0	87.200	0	87.200	87.200	0
KISTARCSA	0	0	0	0	0	2.245.400	0	2.245.400	2.245.400	0
KOCSÉR	0	0	0	0	0	523.200	0	523.200	523.200	0
KOSD	0	0	0	0	0	566.800	0	566.800	566.800	0
KÓKA	0	0	0	0	0	915.600	0	806.600	806.600	—109.000
KÓSPALLAG	1.504.000	0	1.551.000	1.551.000	47.000	239.800	0	239.800	239.800	0
KORÓSTETÉTLÉN	0	0	0	0	0	283.400	0	283.400	283.400	0
LEÁNYFALU	0	0	0	0	0	392.400	0	392.400	392.400	0
LETKÉS	0	0	0	0	0	414.200	0	414.200	251.980	—162.220
MAGLÓD	0	0	0	0	0	1.591.400	0	1.569.600	1.569.600	—21.800
MAJOSHÁZA	0	0	0	0	0	261.600	0	261.600	261.600	0
MAKÁD	0	0	0	0	0	436.000	0	436.000	436.000	0
MÁRIANOSZTRA	0	0	0	0	0	261.600	0	261.600	182.000	—79.600
MENDE	0	0	0	0	0	828.400	0	828.400	828.400	0
MIKEBUDA	0	0	0	0	0	261.600	0	261.600	261.600	0
MOGYORÓD	0	0	0	0	0	675.800	0	675.800	675.800	0
MONOR	0	0	0	0	0	6.954.200	0	6.954.200	6.954.200	0
NAGYBÖRZSÖNY	4.790.000	0	4.790.000	4.790.000	0	261.600	0	261.600	261.600	0
NAGYKÁTA	0	0	0	0	0	4.011.200	0	4.054.800	4.054.800	43.600
NAGYKOVÁCSI	0	0	0	0	0	981.000	0	937.400	719.000	—262.000

A HELYI ÖNKORMÁNYZATOK 1999. ÉVI TERVEZETT-TÉNYLEGES NORMATÍV MÓDON ELOSZTOTT, KÖTÖTT FELHASZNÁLÁSÚ TÁMOGATÁSOK ELSZÁMOLÁSA
PEST MEGYE

Megyekód: 13

Önkormányzat	Nemzeti-etnikai kisebbségi program szerinti nevelés és két tannyelvű oktatás					Pedagógus szakvizsga és továbbképzés				
	Állami hozzájárulás, Ft					Állami hozzájárulás, Ft				
	Tervezett	Évközi változás	Tényleges	Felhasznált	Eltérés	Tervezett	Évközi változás	Tényleges	Felhasznált	Eltérés
NAGYKORÓS	0	0	0	0	0	6.278.400	0	6.278.400	6.278.400	0
NAGYMAROS	14.293.000	0	14.293.000	14.293.000	0	1.351.600	0	1.351.600	1.351.600	0
NAGYTARCSA	0	0	0	0	0	784.800	0	523.200	523.200	-261.600
NYÁREGYHÁZA	0	0	0	0	0	763.000	0	763.000	763.000	0
NYÁRSAPÁT	0	0	0	0	0	501.400	0	501.400	501.400	0
ÓCSA	0	0	0	0	0	2.616.000	0	2.572.400	2.572.400	-43.600
ÖRKÉNY	7.294.000	0	7.448.000	7.448.000	154.000	1.526.000	0	1.526.000	719.400	-806.600
ORBOTTYÁN	0	0	0	0	0	1.068.200	0	1.068.200	1.068.200	0
PÁND	0	0	0	0	0	436.000	0	436.000	436.000	0
PÁTY	0	0	0	0	0	1.068.200	0	1.068.200	848.900	-219.300
PENC	0	0	0	0	0	370.600	0	370.600	370.600	0
PERBÁL	4.940.000	0	4.940.000	4.940.000	0	588.600	0	566.800	566.800	-21.800
PEROCSÉNY	0	0	0	0	0	65.400	0	65.400	65.400	0
PÉCEL	0	0	0	0	0	3.335.400	0	3.335.400	3.335.400	0
PÉTERI	0	0	0	0	0	436.000	0	436.000	436.000	0
PILIS	0	0	0	0	0	2.049.200	0	2.049.200	2.049.200	0
PILISBOROSJENO	6.797.000	0	6.746.000	6.746.000	-51.000	588.600	0	523.200	419.468	-169.132
PILISCSABA	3.004.000	0	3.573.000	3.573.000	569.000	1.111.800	0	937.400	934.400	-177.400
PILISJÁSZFALU	0	0	0	0	0	196.200	0	196.200	196.200	0
PILISSZÁNTÓ	5.558.000	0	5.607.000	5.607.000	49.000	501.400	0	501.400	501.400	0
PILISSZENTIVÁN	13.836.000	0	13.836.000	13.836.000	0	1.068.200	0	1.068.200	1.068.200	0
PILISSZENTKERESZT	6.433.000	0	6.407.000	6.407.000	-26.000	545.000	0	545.000	545.000	0
PILISSZENTLÁSZLÓ	3.340.000	0	3.294.000	3.294.000	-46.000	305.200	0	305.200	305.200	0
PILISVÖRÖSVÁR	54.997.000	0	54.456.000	54.456.000	-541.000	4.556.200	0	4.490.800	3.920.102	-636.098
POMÁZ	10.779.000	-1.184.000	9.673.000	9.673.000	78.000	4.490.800	0	4.381.800	3.830.800	-660.000
PÓCSMEGYER	0	0	0	0	0	43.600	0	43.600	43.600	0
PUSZTAVACS	0	0	0	0	0	457.800	0	457.800	457.800	0
PUSZTAZÁMOR	0	0	0	0	0	196.200	0	196.200	196.200	0
PÜSPÖKHATVAN	3.260.000	0	3.273.000	3.273.000	13.000	457.800	0	457.800	457.800	0

A HELYI ÖNKORMÁNYZATOK 1999. ÉVI TERVEZETT-TÉNYLEGES NORMATÍV MÓDON ELOSZTOTT, KÖTÖTT FELHASZNÁLÁSÚ TÁMOGATÁSOK ELSZÁMOLÁSA
PEST MEGYE

Megyekód: 13

Önkormányzat	Nemzeti-etnikai kisebbségi program szerinti nevelés és két tannyelvű oktatás					Pedagógus szakvizsga és továbbképzés				
	Állami hozzájárulás, Ft					Állami hozzájárulás, Ft				
	Tervezett	Évközi változás	Tényleges	Felhasznált	Eltérés	Tervezett	Évközi változás	Tényleges	Felhasznált	Eltérés
PÜSPÖKSZILÁGY	0	0	0	0	0	130.800	0	130.800	130.800	0
RÁCKEVE	4.415.000	0	4.298.000	4.298.000	—117.000	2.310.800	0	2.332.600	2.032.000	—278.800
RÁD	0	0	0	0	0	370.600	0	370.600	325.712	—44.888
SOLYMÁR	17.068.000	0	16.636.000	16.636.000	—432.000	1.831.200	0	1.831.200	1.831.200	0
SÓSKÚT	0	0	0	0	0	872.000	0	697.600	697.600	—174.400
SÜLYSÁP	0	0	0	0	0	1.656.800	0	1.656.800	1.656.800	0
SZADA	0	0	0	0	0	654.000	0	654.000	654.000	0
SZÁZHALOMBATTA	1.360.000	0	1.336.000	1.336.000	—24.000	6.976.000	0	6.932.400	6.932.400	—43.600
SZENTENDRE	3.173.000	0	1.573.000	1.573.000	—1.600.000	8.371.200	0	8.175.000	8.175.000	—196.200
SZENTLORINCKÁTA	0	0	0	0	0	457.800	0	457.800	457.800	0
SZENTMÁRTONKÁTA	0	0	0	0	0	915.600	0	915.600	915.600	0
SZIGETBECSE	5.946.000	0	5.972.000	5.972.000	26.000	436.000	0	436.000	436.000	0
SZIGETCSÉP	6.668.000	0	6.749.000	6.749.000	81.000	654.000	0	654.000	654.000	0
SZIGETHALOM	0	0	0	0	0	2.507.000	0	2.441.600	2.441.600	—65.400
SZIGETMONOSTOR	0	0	0	0	0	545.000	0	545.000	545.000	0
SZIGETSZENTMÁRTON	5.073.000	0	5.098.000	5.073.000	0	436.000	0	414.200	257.221	—178.779
SZIGETSZENTMIKLÓS	0	0	0	0	0	4.752.400	0	4.687.000	4.687.000	—65.400
SZIGETÚJFALU	5.777.000	0	5.777.000	5.777.000	0	436.000	0	436.000	436.000	0
SZOB	0	0	0	0	0	1.329.800	0	1.286.200	1.286.200	—43.600
SZOKOLYA	0	0	0	0	0	370.600	0	523.200	523.200	152.600
SZOD	1.968.000	0	1.368.000	1.368.000	—600.000	806.600	0	784.800	784.800	—21.800
SZODLIGET	0	0	0	0	0	893.800	0	893.800	567.903	—325.897
TAHITÓTFALU	351.000	0	351.000	351.000	0	806.600	0	806.600	806.600	0
TAKSONY	21.908.000	0	21.883.000	21.883.000	—25.000	1.199.000	0	1.199.000	1.199.000	0
TATÁRSZENTGYÖRGY	2.260.000	0	2.408.000	1.515.297	—744.703	414.200	0	414.200	390.540	—23.660
TÁBORFALVA	0	0	0	0	0	501.400	0	654.000	654.000	152.600
TÁPIÓBICSKE	0	0	0	0	0	719.400	0	697.600	569.400	—150.000
TÁPIÓGYÖRGYE	0	0	0	0	0	763.000	0	675.800	675.800	—87.200
TÁPIÓSÁG	0	0	0	0	0	588.600	0	588.600	588.600	0

A HELYI ÖNKORMÁNYZATOK 1999. ÉVI TERVEZETT-TÉNYLEGES NORMATÍV MÓDON ELOSZTOTT, KÖTÖTT FELHASZNÁLÁSÚ TÁMOGATÁSOK ELSZÁMOLÁSA
PEST MEGYE

Megyekód: 13

Önkormányzat	Nemzeti-etnikai kisebbségi program szerinti nevelés és két tannyelvű oktatás					Pedagógus szakvizsga és továbbképzés				
	Állami hozzájárulás, Ft					Állami hozzájárulás, Ft				
	Tervezett	Évközi változás	Tényleges	Felhasznált	Eltérés	Tervezett	Évközi változás	Tényleges	Felhasznált	Eltérés
TÁPIÓSZECSE	1.593.000	0	1.620.000	1.620.000	27.000	1.395.200	0	1.395.200	1.394.540	—660
TÁPIÓSZELE	650.000	0	600.000	600.000	—50.000	1.460.600	0	1.199.000	1.199.000	—261.600
TÁPIÓSZENTMÁRTON	0	0	0	0	0	1.133.600	0	1.068.200	1.068.200	—65.400
TÁPIÓSZOLOS	0	0	0	0	0	784.800	0	784.800	784.800	0
TÁRNOK	0	0	0	0	0	1.547.800	0	1.526.000	1.526.000	—21.800
TINNYE	0	0	0	0	0	392.400	0	392.400	392.400	0
TÓALMÁS	1.053.000	0	1.053.000	1.053.000	0	741.200	—87.200	654.000	654.000	0
TÖK	0	0	0	0	0	109.000	0	109.000	109.000	0
TÖKÖL	12.693.000	0	12.231.000	12.231.000	—462.000	1.787.600	0	1.787.600	1.787.600	0
TÖRÖKBÁLINT	12.591.000	0	12.043.000	12.043.000	—548.000	2.114.600	—163.500	1.951.100	1.951.100	0
TÖRTEL	0	0	0	0	0	1.024.600	0	1.024.600	1.024.600	0
TURA	2.916.000	0	2.916.000	2.916.000	0	1.591.400	0	1.591.400	1.591.400	0
URI	0	0	0	0	0	588.600	0	588.600	588.600	0
ÚJHARTYÁN	5.928.000	0	5.928.000	5.928.000	0	632.200	0	632.200	632.200	0
ÚJLENGYEL	0	0	0	0	0	414.200	0	414.200	414.200	0
ÚJSZILVÁS	0	0	0	0	0	632.200	0	610.400	610.400	—21.800
ÜLLO	0	0	0	0	0	2.310.800	0	2.310.800	2.310.800	0
ÜRÖM	6.443.000	0	6.443.000	6.443.000	0	632.200	—65.400	566.800	566.800	0
VALKÓ	900.000	0	800.000	800.000	—100.000	501.400	0	501.400	501.400	0
VASAD	0	0	0	0	0	348.800	0	348.800	316.296	—32.504
VÁC	512.000	0	640.000	640.000	128.000	14.279.000	0	13.276.200	13.276.200	—1.002.800
VÁCDUKA	0	0	0	0	0	327.000	0	327.000	327.000	0
VÁCEGRES	400.000	0	752.000	752.000	352.000	65.400	0	65.400	65.400	0
VÁCHARTYÁN	0	0	0	0	0	436.000	0	436.000	436.000	0
VÁCRÁTÓT	1.975.000	0	2.025.000	2.025.000	50.000	457.800	0	457.800	457.800	0
VÁCSZENTLÁSZLÓ	162.000	0	162.000	162.000	0	436.000	0	436.000	436.000	0
VÁMOSMIKOLA	0	0	0	0	0	392.400	0	348.800	348.800	—43.600
VECSÉS	30.415.000	0	30.421.000	30.421.000	6.000	3.924.000	0	3.924.000	3.924.000	0
VERESEGYHÁZ	0	0	0	0	0	2.485.200	0	2.485.200	2.485.200	0

A HELYI ÖNKORMÁNYZATOK 1999. ÉVI TERVEZETT-TÉNYLEGES NORMATÍV MÓDON ELOSZTOTT, KÖTÖTT FELHASZNÁLÁSÚ TÁMOGATÁSOK ELSZÁMOLÁSA
 PEST MEGYE Megyekód: 13

Önkormányzat	Nemzeti-etnikai kisebbségi program szerinti nevelés és két tannyelvű oktatás					Pedagógus szakvizsga és továbbképzés				
	Állami hozzájárulás, Ft					Állami hozzájárulás, Ft				
	Tervezett	Évközi változás	Tényleges	Felhasznált	Eltérés	Tervezett	Évközi változás	Tényleges	Felhasznált	Eltérés
VEROCE	0	0	0	0	0	741.200	0	741.200	580.869	—160.331
VERSEG	675.000	0	675.000	675.000	0	414.200	0	414.200	165.000	—249.200
VISEGRÁD	5.333.000	0	5.730.000	5.307.000	—26.000	479.600	0	479.600	479.600	0
ZEBEGÉNY	0	0	2.101.000	2.101.000	2.101.000	348.800	—65.400	283.400	283.400	0
ZSÁMBÉK	6.722.000	0	6.422.000	6.422.000	—300.000	1.438.800	0	1.438.800	1.438.800	0
ZSÁMBOK	0	0	0	0	0	566.800	0	566.800	566.800	0
MEGYE ÖNKORM. ÖSSZ.	475.706.000	—1.184.000	470.797.000	469.347.607	—5.174.393	306.072.000	—1.024.600	301.297.800	294.940.734	—10.106.666

A HELYI ÖNKORMÁNYZATOK 1999. ÉVI TERVEZETT–TÉNYLEGES NORMATÍV MÓDON ELOSZTOTT, KÖTÖTT FELHASZNÁLÁSÚ TÁMOGATÁSOK ELSZÁMOLÁSA
PEST MEGYE

Megyekód: 13

Önkormányzat	Pedagógusok szakkönyvvásárlása					Tanulók tankönyvvásárlása				
	Állami hozzájárulás, Ft					Állami hozzájárulás, Ft				
	Tervezett	Évközi változás	Tényleges	Felhasznált	Eltérés	Tervezett	Évközi változás	Tényleges	Felhasznált	Eltérés
MEGYEI ÖNKORMÁNYZAT	11.066.250	0	11.066.250	10.374.000	—692.250	15.990.200	0	15.990.200	15.680.800	—309.400
ABONY	2.008.500	—165.750	1.833.000	1.833.000	—9.750	3.206.200	—61.200	3.138.200	3.138.200	—6.800
ACSA	165.750	0	224.250	224.250	58.500	273.700	—5.100	268.600	268.600	0
ALBERTIRSA	809.250	0	809.250	809.250	0	1.344.700	0	1.317.500	1.317.500	—27.200
ALSÓNÉMEDI	458.250	0	409.500	409.500	—48.750	753.100	0	753.100	753.100	0
APAJ	146.250	—9.750	146.250	146.250	9.750	234.600	0	222.700	222.700	—11.900
ASZÓD	858.000	0	858.000	858.000	0	923.100	0	989.400	989.400	66.300
ÁPORKA	146.250	0	146.250	146.250	0	141.100	0	144.500	144.500	3.400
BAG	399.750	0	399.750	399.750	0	612.000	0	581.400	581.400	—30.600
BERNECEBARÁTI	126.750	0	126.750	126.750	0	146.200	0	142.800	142.800	—3.400
BÉNYE	175.500	—9.750	165.750	165.750	0	263.500	—13.600	249.900	249.900	0
BIATORBÁGY	789.750	0	789.750	748.846	—40.904	1.108.400	0	1.094.800	1.076.100	—32.300
BUDAJENO	234.000	0	234.000	234.000	0	246.500	—10.200	221.000	221.000	—15.300
BUDAKALÁSZ	1.082.250	—107.250	965.250	964.450	—10.550	1.181.500	0	1.181.500	1.181.500	0
BUDAKESZI	1.608.750	0	1.599.000	1.599.000	—9.750	1.876.800	—34.000	1.813.900	1.788.400	—54.400
BUDAÖRS	3.363.750	0	3.305.250	3.293.880	—69.870	4.591.700	0	4.532.200	4.489.863	—101.837
BUGYI	468.000	0	458.250	458.250	—9.750	678.300	0	678.300	678.300	0
CEGLÉD	5.577.000	—29.250	5.547.750	5.547.750	0	9.727.400	0	9.727.400	9.514.900	—212.500
CEGLÉDBERCEL	409.500	0	409.500	409.500	0	685.100	—8.500	671.500	671.500	—5.100
CSEMŐ	390.000	0	390.000	390.000	0	715.700	0	715.700	715.700	0
CSÉVHARASZT	117.000	0	117.000	117.000	0	326.400	0	326.400	323.000	—3.400
CSOBÁNKA	234.000	0	234.000	234.000	0	209.100	0	221.000	221.000	11.900
CSOMÁD	126.750	0	126.750	126.750	0	113.900	0	102.000	102.000	—11.900
CSÖMÖR	916.500	—253.500	663.000	663.000	0	919.700	0	902.700	902.700	—17.000
CSOVÁR	68.250	—9.750	58.500	58.500	0	57.800	0	57.800	57.800	0
DABAS	2.028.000	—126.750	1.940.250	1.843.156	—80.094	3.673.700	0	3.600.600	3.600.600	—73.100
DÁNSZENTMIKLÓS	321.750	0	321.750	321.750	0	430.100	0	430.100	430.100	0
DÁNY	419.250	—9.750	419.250	409.500	0	690.200	0	708.900	708.900	18.700
DÉLEGYHÁZA	185.250	0	175.500	175.380	—9.870	307.700	0	295.800	295.800	—11.900

A HELYI ÖNKORMÁNYZATOK 1999. ÉVI TERVEZETT–TÉNYLEGES NORMATÍV MÓDON ELOSZTOTT, KÖTÖTT FELHASZNÁLÁSÚ TÁMOGATÁSOK ELSZÁMOLÁSA
PEST MEGYE

Megyekód: 13

Önkormányzat	Pedagógusok szakkönyvvásárlása					Tanulók tankönyvvásárlása				
	Állami hozzájárulás, Ft					Állami hozzájárulás, Ft				
	Tervezett	Évközi változás	Tényleges	Felhasznált	Eltérés	Tervezett	Évközi változás	Tényleges	Felhasznált	Eltérés
DIÓSD	448.500	0	448.500	448.500	0	646.000	0	700.400	700.400	54.400
DOMONY	214.500	0	214.500	159.250	—55.250	272.000	0	277.100	277.100	5.100
DÖMSÖD	604.500	—87.750	516.750	516.750	0	969.000	0	969.000	969.000	0
DUNABOGDÁNY	468.000	—58.500	390.000	390.000	—19.500	482.800	0	487.900	487.900	5.100
DUNAHARASZTI	2.164.500	0	2.135.250	2.135.250	—29.250	2.939.300	0	2.976.700	2.976.700	37.400
DUNAKESZI	3.627.000	—234.975	3.392.025	3.392.025	0	5.142.500	0	5.151.000	5.151.000	8.500
DUNAVARSÁNY	585.000	0	585.000	585.000	0	877.200	0	877.200	877.200	0
ECSER	321.750	0	292.500	292.500	—29.250	416.500	0	391.000	391.000	—25.500
ERDOKERTES	507.000	0	507.000	507.000	0	826.200	0	826.200	826.200	0
ÉRD	6.464.250	—146.250	6.103.500	6.002.482	—315.518	10.364.900	0	10.478.800	10.347.900	—17.000
FARMOS	399.750	0	399.750	399.750	0	647.700	0	647.700	647.700	0
FELSŐPAKONY	263.250	0	243.750	219.375	—43.875	486.200	0	450.500	447.100	—39.100
FÓT	1.852.500	—126.750	1.696.500	1.672.201	—53.549	1.870.000	0	1.815.600	1.798.433	—71.567
GALGAGYÖRK	117.000	0	117.000	117.000	0	173.400	0	173.400	173.400	0
GALGAHÉVIZ	263.250	0	263.250	263.250	0	374.000	0	374.000	374.000	0
GALGAMÁCSA	273.000	0	273.000	273.000	0	448.800	—30.600	423.300	423.300	5.100
GOMBA	234.000	0	234.000	195.000	—39.000	431.800	0	431.800	431.800	0
GÖD	1.540.500	0	1.335.750	1.332.529	—207.971	1.968.600	0	1.995.800	1.965.041	—3.559
GÖDÖLLO	3.948.750	—107.250	3.831.750	3.828.663	—12.837	5.491.000	0	5.513.100	5.454.695	—36.305
GYÁL	1.950.000	—268.125	1.681.875	1.644.132	—37.743	3.464.600	—13.600	3.389.800	3.389.800	—61.200
GYÖMRO	1.335.750	0	1.326.000	1.326.000	—9.750	2.102.900	0	2.157.300	2.157.300	54.400
HALÁSZTELEK	897.000	—68.250	828.750	828.750	0	1.387.200	—520.200	867.000	867.000	0
HERCEGHALOM	156.000	—19.500	136.500	136.500	0	275.400	—3.400	265.200	265.200	—6.800
HERNÁD	273.000	0	273.000	273.000	0	635.800	0	635.800	635.800	0
HÉVÍZGYÖRK	292.500	0	292.500	292.500	0	484.500	0	470.900	470.900	—13.600
IKLAD	263.250	0	253.500	253.500	—9.750	408.000	0	435.200	435.200	27.200
INÁRCS	341.250	0	341.250	341.250	0	714.000	0	749.700	749.700	35.700
IPOLYDAMÁSD	9.750	0	0	0	—9.750	0	0	0	0	0
ISASZEG	1.092.000	0	994.500	994.500	—97.500	1.650.700	0	1.625.200	1.625.200	—25.500

A HELYI ÖNKORMÁNYZATOK 1999. ÉVI TERVEZETT-TÉNYLEGES NORMATÍV MÓDON ELOSZTOTT, KÖTÖTT FELHASZNÁLÁSÚ TÁMOGATÁSOK ELSZÁMOLÁSA
PEST MEGYE

Megyekód: 13

Önkormányzat	Pedagógusok szakkönyvvásárlása					Tanulók tankönyvvásárlása				
	Állami hozzájárulás, Ft					Állami hozzájárulás, Ft				
	Tervezett	Évközi változás	Tényleges	Felhasznált	Eltérés	Tervezett	Évközi változás	Tényleges	Felhasznált	Eltérés
JÁSZKARAJENO	341.250	0	341.250	341.250	0	503.200	-3.400	496.400	496.400	-3.400
KAKUCS	243.750	0	204.750	204.750	-39.000	413.100	0	391.000	391.000	-22.100
KARTAL	614.250	-29.250	585.000	585.000	0	1.030.200	-56.100	970.700	970.700	-3.400
KÁVA	19.500	0	19.500	19.500	0	0	0	0	0	0
KEMENCE	146.250	0	146.250	146.250	0	181.900	0	181.900	181.900	0
KEREPES	653.250	0	653.250	605.313	-47.937	987.700	0	1.028.500	1.028.500	40.800
KISKUNLACHÁZA	1.238.250	-19.500	1.257.750	1.218.750	0	2.427.600	0	2.271.200	2.271.200	-156.400
KISMAROS	253.500	0	253.500	253.500	0	306.000	0	292.400	292.400	-13.600
KISNÉMEDI	58.500	0	58.500	58.500	0	34.000	0	28.900	28.900	-5.100
KISOROSZI	39.000	0	39.000	39.000	0	28.900	0	30.600	30.600	1.700
KISTARCSA	975.000	0	975.000	975.000	0	1.511.300	-20.400	1.490.900	1.490.900	0
KOCSÉR	234.000	0	234.000	234.000	0	333.200	0	319.600	319.600	-13.600
KOSD	253.500	0	253.500	253.500	0	314.500	-5.100	309.400	309.400	0
KÓKA	409.500	0	360.750	360.750	-48.750	685.100	0	685.100	685.100	0
KÓSPALLAG	107.250	0	107.250	107.250	0	102.000	-3.400	90.100	90.100	-8.500
KORÓSTETÉTLÉN	126.750	0	126.750	126.750	0	158.100	0	159.800	159.800	1.700
LEÁNYFALU	175.500	0	175.500	175.500	0	275.400	0	275.400	275.400	0
LETKÉS	185.250	0	185.250	170.625	-14.625	275.400	0	275.400	273.700	-1.700
MAGLÓD	702.000	0	711.750	711.750	9.750	1.302.200	0	1.317.500	1.317.500	15.300
MAJOSHÁZA	107.250	0	107.250	107.250	0	158.100	-17.000	137.700	137.700	-3.400
MAKÁD	195.000	0	195.000	195.000	0	190.400	-15.300	175.100	175.100	0
MÁRIANOSZTRA	117.000	0	117.000	117.000	0	168.300	0	171.700	171.700	3.400
MENDE	370.500	0	351.000	351.000	-19.500	600.100	0	586.500	586.500	-13.600
MIKEBUDA	117.000	0	117.000	117.000	0	175.100	0	175.100	175.100	0
MOGYORÓD	302.250	0	302.250	302.250	0	595.000	0	595.000	595.000	0
MONOR	3.051.750	0	3.081.000	3.081.000	29.250	5.883.700	0	5.761.300	5.761.300	-122.400
NAGYBÖRZSÖNY	117.000	0	117.000	117.000	0	129.200	0	129.200	129.200	0
NAGYKÁTA	1.755.000	-65.813	1.689.187	1.689.187	0	3.411.900	0	3.388.100	3.223.192	-188.708
NAGYKOVÁCSI	448.500	0	419.250	419.250	-29.250	513.400	0	513.400	513.400	0

A HELYI ÖNKORMÁNYZATOK 1999. ÉVI TERVEZETT-TÉNYLEGES NORMATÍV MÓDON ELOSZTOTT, KÖTÖTT FELHASZNÁLÁSÚ TÁMOGATÁSOK ELSZÁMOLÁSA
PEST MEGYE

Megyekód: 13

Önkormányzat	Pedagógusok szakkönyvvásárlása					Tanulók tankönyvvásárlása				
	Állami hozzájárulás, Ft					Állami hozzájárulás, Ft				
	Tervezett	Évközi változás	Tényleges	Felhasznált	Eltérés	Tervezett	Évközi változás	Tényleges	Felhasznált	Eltérés
NAGYKORÓS	2.788.500	—58.500	2.720.250	2.717.000	—13.000	4.234.700	0	4.161.600	4.161.600	—73.100
NAGYMAROS	594.750	—19.500	575.250	575.250	0	758.200	—40.800	717.400	716.015	—1.385
NAGYTARCSA	351.000	0	234.000	234.000	—117.000	321.300	0	334.900	334.900	13.600
NYÁREGYHÁZA	331.500	0	321.750	321.750	—9.750	586.500	0	574.600	574.600	—11.900
NYÁRSAPÁT	224.250	0	224.250	224.250	0	360.400	—3.400	357.000	357.000	0
ÓCSA	1.150.500	—9.750	1.150.500	1.150.500	9.750	2.096.100	0	2.096.100	2.096.100	0
ÖRKÉNY	672.750	0	604.500	604.500	—68.250	894.200	—27.200	884.000	884.000	17.000
ORBOTTYÁN	477.750	—9.750	468.000	447.688	—20.312	782.000	0	790.500	790.500	8.500
PÁND	195.000	0	195.000	195.000	0	314.500	0	314.500	314.500	0
PÁTY	477.750	0	477.750	477.750	0	644.300	0	627.300	627.300	—17.000
PENC	156.000	0	156.000	156.000	0	202.300	0	198.900	198.900	—3.400
PERBÁL	263.250	—9.750	253.500	253.500	0	326.400	0	326.400	326.400	0
PEROCSÉNY	29.250	0	29.250	29.250	0	8.500	0	8.500	8.500	0
PÉCEL	1.491.750	—29.250	1.433.250	1.433.250	—29.250	2.210.000	0	2.237.200	2.237.200	27.200
PÉTERI	195.000	0	195.000	195.000	0	256.700	0	256.700	256.700	0
PILIS	897.000	0	887.250	887.250	—9.750	1.864.900	0	1.864.900	1.864.900	0
PILISBOROSJENO	273.000	—39.000	224.250	224.250	—9.750	348.500	—45.900	309.400	309.400	6.800
PILISCSABA	507.000	0	448.500	448.500	—58.500	362.100	0	289.000	289.000	—73.100
PILISJÁSZFALU	87.750	0	87.750	87.750	0	136.000	0	136.000	136.000	0
PILISSZÁNTÓ	224.250	0	214.500	214.500	—9.750	255.000	0	255.000	255.000	0
PILISSZENTIVÁN	477.750	0	477.750	477.750	0	661.300	0	661.300	661.300	0
PILISSZENTKERESZT	243.750	0	243.750	243.750	0	275.400	0	272.000	272.000	—3.400
PILISSZENTLÁSZLÓ	136.500	0	136.500	136.500	0	93.500	—3.400	90.100	90.100	0
PILISVÖRÖSVÁR	2.018.250	0	2.018.250	2.018.250	0	3.483.300	0	3.420.400	3.420.400	—62.900
POMÁZ	2.008.500	—175.500	1.784.250	1.690.250	—142.750	2.152.200	—51.000	2.118.200	2.108.200	7.000
PÓCSMEGYER	19.500	0	19.500	19.500	0	0	0	0	0	0
PUSZTAVACS	195.000	0	195.000	195.000	0	256.700	0	241.400	241.400	—15.300
PUSZTAZÁMOR	87.750	0	87.750	87.750	0	93.500	0	93.500	93.500	0
PÜSPÖKHATVAN	204.750	—4.875	199.875	199.875	0	278.800	0	278.800	278.800	0

A HELYI ÖNKORMÁNYZATOK 1999. ÉVI TERVEZETT-TÉNYLEGES NORMATÍV MÓDON ELOSZTOTT, KÖTÖTT FELHASZNÁLÁSÚ TÁMOGATÁSOK ELSZÁMOLÁSA
PEST MEGYE

Megyekód: 13

Önkormányzat	Pedagógusok szakkönyvvásárlása					Tanulók tankönyvvásárlása				
	Állami hozzájárulás, Ft					Állami hozzájárulás, Ft				
	Tervezett	Évközi változás	Tényleges	Felhasznált	Eltérés	Tervezett	Évközi változás	Tényleges	Felhasznált	Eltérés
PÜSPÖKSZILÁGY	58.500	0	58.500	58.500	0	44.200	0	40.800	40.800	-3.400
RÁCKEVE	1.072.500	0	1.043.250	1.043.250	-29.250	1.115.200	0	1.116.900	1.116.900	1.700
RÁD	165.750	0	165.750	165.750	0	221.000	0	221.000	221.000	0
SOLYMÁR	799.500	0	799.500	799.500	0	928.200	0	924.800	924.800	-3.400
SÓSKÚT	380.250	0	292.500	292.500	-87.750	481.100	0	481.100	481.100	0
SÜLYSÁP	741.000	0	741.000	741.000	0	1.157.700	0	1.195.100	1.195.100	37.400
SZADA	292.500	-39.000	253.500	253.500	0	368.900	0	368.900	368.900	0
SZÁZHALOMBATTA	3.120.000	-87.750	3.032.250	3.032.250	0	3.889.600	0	3.910.000	3.910.000	20.400
SZENTENDRE	3.714.750	0	3.383.250	3.383.250	-331.500	5.365.200	0	4.907.900	4.907.900	-457.300
SZENTLORINCKÁTA	214.500	0	214.500	214.500	0	289.000	0	282.200	282.200	-6.800
SZENTMÁRTONKÁTA	409.500	-58.500	351.000	351.000	0	736.100	0	736.100	736.100	0
SZIGETBECSE	195.000	0	195.000	195.000	0	272.000	0	283.900	283.900	11.900
SZIGETCSÉP	292.500	-9.750	282.750	282.750	0	285.600	0	285.600	285.600	0
SZIGETHALOM	1.111.500	0	1.092.000	1.092.000	-19.500	1.910.800	0	1.907.400	1.907.400	-3.400
SZIGETMONOSTOR	234.000	0	234.000	234.000	0	304.300	0	299.200	299.200	-5.100
SZIGETSZENTMÁRTON	195.000	0	175.500	173.875	-21.125	260.100	0	265.200	260.100	0
SZIGETSZENTMIKLÓS	2.106.000	0	2.096.250	2.096.250	-9.750	3.513.900	0	3.462.900	3.462.900	-51.000
SZIGETÚJFALU	195.000	0	195.000	195.000	0	263.500	0	263.500	263.500	0
SZOB	594.750	0	585.000	585.000	-9.750	493.000	0	487.900	487.900	-5.100
SZOKOLYA	165.750	-9.750	224.250	220.190	64.190	222.700	0	212.500	212.500	-10.200
SZOD	360.750	0	351.000	351.000	-9.750	496.400	0	484.500	484.500	-11.900
SZODLIGET	409.500	-19.500	390.000	390.000	0	622.200	0	622.200	622.200	0
TAHITÓTFALU	360.750	0	360.750	360.750	0	486.200	0	499.800	499.800	13.600
TAKSONY	526.500	0	526.500	526.500	0	1.079.500	0	1.084.600	1.084.600	5.100
TATÁRSZENTGYÖRGY	195.000	0	195.000	190.125	-4.875	377.400	-5.100	375.700	375.700	3.400
TÁBORFALVA	224.250	0	292.500	292.500	68.250	586.500	0	630.700	630.700	44.200
TÁPIÓBICSKÉ	312.000	0	312.000	312.000	0	527.000	0	527.000	527.000	0
TÁPIÓGYÖRGYE	234.000	0	302.250	302.250	68.250	613.700	-27.200	586.500	574.600	-11.900
TÁPIÓSÁG	263.250	0	234.000	234.000	-29.250	392.700	0	399.500	399.500	6.800

A HELYI ÖNKORMÁNYZATOK 1999. ÉVI TERVEZETT–TÉNYLEGES NORMATÍV MÓDON ELOSZTOTT, KÖTÖTT FELHASZNÁLÁSÚ TÁMOGATÁSOK ELSZÁMOLÁSA
PEST MEGYE

Megyekód: 13

Önkormányzat	Pedagógusok szakkönyvvásárlása					Tanulók tankönyvvásárlása				
	Állami hozzájárulás, Ft					Állami hozzájárulás, Ft				
	Tervezett	Évközi változás	Tényleges	Felhasznált	Eltérés	Tervezett	Évközi változás	Tényleges	Felhasznált	Eltérés
TÁPIÓSZECSE	614.250	0	614.250	586.250	—28.000	1.159.400	0	1.159.400	1.159.400	0
TÁPIÓSZELE	653.250	0	526.500	526.500	—126.750	1.028.500	0	1.033.600	1.033.600	5.100
TÁPIÓSZENTMÁRTON	0	0	458.250	458.250	458.250	836.400	0	833.000	833.000	—3.400
TÁPIÓSZOLOS	351.000	0	351.000	351.000	0	513.400	0	503.200	503.200	—10.200
TÁRNOK	682.500	0	682.500	682.500	0	924.800	0	999.600	999.600	74.800
TINNYE	175.500	0	175.500	175.500	0	159.800	0	159.800	159.800	0
TÓALMÁS	321.750	—29.250	292.500	292.500	0	504.900	0	504.900	504.900	0
TÖK	39.000	0	39.000	39.000	0	0	0	0	0	0
TÖKÖL	799.500	0	799.500	799.500	0	1.482.400	—61.200	1.409.300	1.409.300	—11.900
TÖRÖKBÁLINT	965.250	0	965.250	965.250	0	1.006.400	583.100	1.492.600	1.492.600	—96.900
TÖRTEL	458.250	0	458.250	458.250	0	795.600	0	795.600	761.600	—34.000
TURA	711.750	0	711.750	696.313	—15.437	1.297.100	0	1.297.100	1.297.100	0
URI	253.500	0	253.500	253.500	0	404.600	0	404.600	404.600	0
ÚJHARTYÁN	282.750	0	282.750	282.750	0	435.200	0	409.700	409.700	—25.500
ÚJLENGYEL	185.250	0	185.250	185.250	0	295.800	0	295.800	295.800	0
ÚJSZILVÁS	282.750	0	273.000	273.000	—9.750	391.000	0	419.900	419.900	28.900
ÜLLO	1.043.250	0	1.043.250	1.043.250	0	1.417.800	—66.300	1.351.500	1.351.500	0
ÜRÖM	282.750	—48.750	234.000	234.000	0	297.500	0	297.500	297.500	0
VALKÓ	224.250	0	224.250	224.250	0	363.800	0	382.500	382.500	18.700
VASAD	156.000	0	156.000	129.436	—26.564	255.000	0	256.700	256.700	1.700
VÁC	6.396.000	0	5.986.500	5.986.500	—409.500	10.041.900	0	9.880.400	9.880.400	—161.500
VÁCDUKA	136.500	0	136.500	136.500	0	166.600	—6.800	159.800	159.800	0
VÁCEGRES	29.250	0	29.250	29.250	0	0	0	0	0	0
VÁCHARTYÁN	195.000	0	195.000	195.000	0	289.000	0	282.200	282.200	—6.800
VÁCRÁTÓT	204.750	0	204.750	204.750	0	272.000	0	273.700	273.700	1.700
VÁCSZENTLÁSZLÓ	195.000	0	195.000	195.000	0	299.200	0	299.200	299.200	0
VÁMOSMIKOLA	175.500	0	156.000	156.000	—19.500	282.200	0	265.200	265.200	—17.000
VECSÉS	1.667.250	—19.500	1.647.750	1.642.875	—4.875	2.942.700	—11.900	2.930.800	2.881.500	—49.300
VERESEGYHÁZ	1.101.750	0	1.004.250	1.004.250	—97.500	1.496.000	0	1.572.500	1.572.500	76.500

A HELYI ÖNKORMÁNYZATOK 1999. ÉVI TERVEZETT-TÉNYLEGES NORMATÍV MÓDON ELOSZTOTT, KÖTÖTT FELHASZNÁLÁSÚ TÁMOGATÁSOK ELSZÁMOLÁSA
 PEST MEGYE Megyekód: 13

Önkormányzat	Pedagógusok szakkönyvvásárlása					Tanulók tankönyvvásárlása				
	Állami hozzájárulás, Ft					Állami hozzájárulás, Ft				
	Tervezett	Évközi változás	Tényleges	Felhasznált	Eltérés	Tervezett	Évközi változás	Tényleges	Felhasznált	Eltérés
VEROCE	331.500	0	331.500	310.375	—21.125	379.100	0	370.600	370.600	—8.500
VERSEG	185.250	—9.750	175.500	143.813	—31.687	210.800	—23.800	187.000	187.000	0
VISEGRÁD	214.500	0	214.500	214.500	0	224.400	0	234.600	224.400	0
ZEBEGÉNY	165.750	—39.000	126.750	126.750	0	166.600	0	166.600	166.600	0
ZSÁMBÉK	643.500	0	643.500	643.500	0	867.000	0	867.000	867.000	0
ZSÁMBOK	214.500	0	214.500	214.500	0	323.000	0	317.900	317.900	—5.100
MEGYE ÖNKORM. ÖSSZ.	135.027.750	—2.679.788	130.661.212	129.163.559	—3.184.403	203.165.300	—612.000	201.477.200	200.336.239	—2.217.061

A HELYI ÖNKORMÁNYZATOK 1999. ÉVI TERVEZETT-TÉNYLEGES NORMATÍV MÓDON ELOSZTOTT, KÖTÖTT FELHASZNÁLÁSÚ TÁMOGATÁSOK ELSZÁMOLÁSA
PEST MEGYE

Megyekód: 13

Önkormányzat	Érettségi és szakvizsgadíjak					Fővárosi és megyei közalapítványok szakmai tevékenysége				
	Állami hozzájárulás, Ft					Állami hozzájárulás, Ft				
	Tervezett	Évközi változás	Tényleges	Felhasznált	Eltérés	Tervezett	Évközi változás	Tényleges	Felhasznált	Eltérés
MEGYEI ÖNKORMÁNYZAT	28.480.480	0	28.480.480	26.908.192	-1.572.288	98.895.000	0	98.895.000	98.895.000	0
ABONY	0	0	0	0	0	0	0	0	0	0
ACSA	0	0	0	0	0	0	0	0	0	0
ALBERTIRSA	0	0	0	0	0	0	0	0	0	0
ALSÓNÉMEDI	0	0	0	0	0	0	0	0	0	0
APAJ	0	0	0	0	0	0	0	0	0	0
ASZÓD	0	0	0	0	0	0	0	0	0	0
ÁPORKA	0	0	0	0	0	0	0	0	0	0
BAG	0	0	0	0	0	0	0	0	0	0
BERNECEBARÁTI	0	0	0	0	0	0	0	0	0	0
BÉNYE	0	0	0	0	0	0	0	0	0	0
BIATORBÁGY	0	0	0	0	0	0	0	0	0	0
BUDAJENO	0	0	0	0	0	0	0	0	0	0
BUDAKALÁSZ	0	0	0	0	0	0	0	0	0	0
BUDAKESZI	0	0	0	0	0	0	0	0	0	0
BUDAÖRS	0	0	0	0	0	0	0	0	0	0
BUGYI	0	0	0	0	0	0	0	0	0	0
CEGLÉD	0	0	0	0	0	0	0	0	0	0
CEGLÉDBERCEL	0	0	0	0	0	0	0	0	0	0
CSEMO	0	0	0	0	0	0	0	0	0	0
CSÉVHARASZT	0	0	0	0	0	0	0	0	0	0
CSOBÁNKA	0	0	0	0	0	0	0	0	0	0
CSOMÁD	0	0	0	0	0	0	0	0	0	0
CSÖMÖR	0	0	0	0	0	0	0	0	0	0
CSOVÁR	0	0	0	0	0	0	0	0	0	0
DABAS	0	0	0	0	0	0	0	0	0	0
DÁNSZENTMIKLÓS	0	0	0	0	0	0	0	0	0	0
DÁNY	0	0	0	0	0	0	0	0	0	0
DÉLEGYHÁZA	0	0	0	0	0	0	0	0	0	0

A HELYI ÖNKORMÁNYZATOK 1999. ÉVI TERVEZETT-TÉNYLEGES NORMATÍV MÓDON ELOSZTOTT, KÖTÖTT FELHASZNÁLÁSÚ TÁMOGATÁSOK ELSZÁMOLÁSA
PEST MEGYE

Megyekód: 13

Önkormányzat	Érettségi és szakvizsgadíjak					Fővárosi és megyei közalapítványok szakmai tevékenysége				
	Állami hozzájárulás, Ft					Állami hozzájárulás, Ft				
	Tervezett	Évközi változás	Tényleges	Felhasznált	Eltérés	Tervezett	Évközi változás	Tényleges	Felhasznált	Eltérés
DIÓSD	0	0	0	0	0	0	0	0	0	0
DOMONY	0	0	0	0	0	0	0	0	0	0
DÖMSÖD	0	0	0	0	0	0	0	0	0	0
DUNABOGDÁNY	0	0	0	0	0	0	0	0	0	0
DUNAHARASZTI	0	0	0	0	0	0	0	0	0	0
DUNAKESZI	0	0	324.112	324.112	324.112	0	0	0	0	0
DUNAVARSÁNY	0	0	0	0	0	0	0	0	0	0
ECSER	0	0	0	0	0	0	0	0	0	0
ERDOKERTES	0	0	0	0	0	0	0	0	0	0
ÉRD	0	0	0	0	0	0	0	0	0	0
FARMOS	0	0	0	0	0	0	0	0	0	0
FELSŐPAKONY	0	0	0	0	0	0	0	0	0	0
FÓT	0	0	0	0	0	0	0	0	0	0
GALGAGYÖRK	0	0	0	0	0	0	0	0	0	0
GALGAHÉVIZ	0	0	0	0	0	0	0	0	0	0
GALGAMÁCSA	0	0	0	0	0	0	0	0	0	0
GOMBA	0	0	0	0	0	0	0	0	0	0
GÖD	0	0	0	0	0	0	0	0	0	0
GÖDÖLLO	0	0	0	0	0	0	0	0	0	0
GYÁL	0	0	0	0	0	0	0	0	0	0
GYÖMRO	0	0	0	0	0	0	0	0	0	0
HALÁSZTELEK	0	0	0	0	0	0	0	0	0	0
HERCEGHALOM	0	0	0	0	0	0	0	0	0	0
HERNÁD	0	0	0	0	0	0	0	0	0	0
HÉVÍZGYÖRK	0	0	0	0	0	0	0	0	0	0
IKLAD	0	0	0	0	0	0	0	0	0	0
INÁRCS	0	0	0	0	0	0	0	0	0	0
IPOLYDAMÁSD	0	0	0	0	0	0	0	0	0	0
ISASZEG	0	0	0	0	0	0	0	0	0	0

A HELYI ÖNKORMÁNYZATOK 1999. ÉVI TERVEZETT-TÉNYLEGES NORMATÍV MÓDON ELOSZTOTT, KÖTÖTT FELHASZNÁLÁSÚ TÁMOGATÁSOK ELSZÁMOLÁSA
PEST MEGYE

Megyekód: 13

Önkormányzat	Érettségi és szakvizsgadíjak					Fővárosi és megyei közalapítványok szakmai tevékenysége				
	Állami hozzájárulás, Ft					Állami hozzájárulás, Ft				
	Tervezett	Évközi változás	Tényleges	Felhasznált	Eltérés	Tervezett	Évközi változás	Tényleges	Felhasznált	Eltérés
JÁSZKARAJENO	0	0	0	0	0	0	0	0	0	0
KAKUCS	0	0	0	0	0	0	0	0	0	0
KARTAL	0	0	0	0	0	0	0	0	0	0
KÁVA	0	0	0	0	0	0	0	0	0	0
KEMENCE	0	0	0	0	0	0	0	0	0	0
KEREPES	0	0	0	0	0	0	0	0	0	0
KISKUNLACHÁZA	0	0	0	0	0	0	0	0	0	0
KISMAROS	0	0	0	0	0	0	0	0	0	0
KISNÉMEDI	0	0	0	0	0	0	0	0	0	0
KISOROSZI	0	0	0	0	0	0	0	0	0	0
KISTARCSA	0	0	0	0	0	0	0	0	0	0
KOCSÉR	0	0	0	0	0	0	0	0	0	0
KOSD	0	0	0	0	0	0	0	0	0	0
KÓKA	0	0	0	0	0	0	0	0	0	0
KÓSPALLAG	0	0	0	0	0	0	0	0	0	0
KORÓSTETÉTLEN	0	0	0	0	0	0	0	0	0	0
LEÁNYFALU	0	0	0	0	0	0	0	0	0	0
LETKÉS	0	0	0	0	0	0	0	0	0	0
MAGLÓD	0	0	0	0	0	0	0	0	0	0
MAJOSHÁZA	0	0	0	0	0	0	0	0	0	0
MAKÁD	0	0	0	0	0	0	0	0	0	0
MÁRIANOSZTRA	0	0	0	0	0	0	0	0	0	0
MEDE	0	0	0	0	0	0	0	0	0	0
MIKEBUDA	0	0	0	0	0	0	0	0	0	0
MOGYORÓD	0	0	0	0	0	0	0	0	0	0
MONOR	0	0	0	0	0	0	0	0	0	0
NAGYBÖRZSÖNY	0	0	0	0	0	0	0	0	0	0
NAGYKÁTA	0	0	0	0	0	0	0	0	0	0
NAGYKOVÁCSI	0	0	0	0	0	0	0	0	0	0

A HELYI ÖNKORMÁNYZATOK 1999. ÉVI TERVEZETT-TÉNYLEGES NORMATÍV MÓDON ELOSZTOTT, KÖTÖTT FELHASZNÁLÁSÚ TÁMOGATÁSOK ELSZÁMOLÁSA
PEST MEGYE

Megyekód: 13

Önkormányzat	Érettségi és szakvizsgadíjak					Fővárosi és megyei közalapítványok szakmai tevékenysége				
	Állami hozzájárulás, Ft					Állami hozzájárulás, Ft				
	Tervezett	Évközi változás	Tényleges	Felhasznált	Eltérés	Tervezett	Évközi változás	Tényleges	Felhasznált	Eltérés
NAGYKORÓS	0	0	0	0	0	0	0	0	0	0
NAGYMAROS	0	0	0	0	0	0	0	0	0	0
NAGYTARCSA	0	0	0	0	0	0	0	0	0	0
NYÁREGYHÁZA	0	0	0	0	0	0	0	0	0	0
NYÁRSAPÁT	0	0	0	0	0	0	0	0	0	0
ÓCSA	0	0	0	0	0	0	0	0	0	0
ÖRKÉNY	0	0	0	0	0	0	0	0	0	0
ORBOTTYÁN	0	0	0	0	0	0	0	0	0	0
PÁND	0	0	0	0	0	0	0	0	0	0
PÁTY	0	0	0	0	0	0	0	0	0	0
PENC	0	0	0	0	0	0	0	0	0	0
PERBÁL	0	0	0	0	0	0	0	0	0	0
PEROCSÉNY	0	0	0	0	0	0	0	0	0	0
PÉCEL	0	0	0	0	0	0	0	0	0	0
PÉTERI	0	0	0	0	0	0	0	0	0	0
PILIS	0	0	0	0	0	0	0	0	0	0
PILISBOROSJENO	0	0	0	0	0	0	0	0	0	0
PILISCSABA	0	0	0	0	0	0	0	0	0	0
PILISJÁSZFALU	0	0	0	0	0	0	0	0	0	0
PILISSZÁNTÓ	0	0	0	0	0	0	0	0	0	0
PILISSZENTIVÁN	0	0	0	0	0	0	0	0	0	0
PILISSZENTKERESZT	0	0	0	0	0	0	0	0	0	0
PILISSZENTLÁSZLÓ	0	0	0	0	0	0	0	0	0	0
PILISVÖRÖSVÁR	0	0	0	0	0	0	0	0	0	0
POMÁZ	0	0	0	0	0	0	0	0	0	0
PÓCSMEGYER	0	0	0	0	0	0	0	0	0	0
PUSZTAVACS	0	0	0	0	0	0	0	0	0	0
PUSZTAZÁMOR	0	0	0	0	0	0	0	0	0	0
PÜSPÖKHATVAN	0	0	0	0	0	0	0	0	0	0

A HELYI ÖNKORMÁNYZATOK 1999. ÉVI TERVEZETT-TÉNYLEGES NORMATÍV MÓDON ELOSZTOTT, KÖTÖTT FELHASZNÁLÁSÚ TÁMOGATÁSOK ELSZÁMOLÁSA
PEST MEGYE

Megyekód: 13

Önkormányzat	Érettségi és szakvizsgadíjak					Fővárosi és megyei közalapítványok szakmai tevékenysége				
	Állami hozzájárulás, Ft					Állami hozzájárulás, Ft				
	Tervezett	Évközi változás	Tényleges	Felhasznált	Eltérés	Tervezett	Évközi változás	Tényleges	Felhasznált	Eltérés
PÜSPÖKSZILÁGY	0	0	0	0	0	0	0	0	0	0
RÁCKEVE	0	0	0	0	0	0	0	0	0	0
RÁD	0	0	0	0	0	0	0	0	0	0
SOLYMÁR	0	0	0	0	0	0	0	0	0	0
SÓSKÚT	0	0	0	0	0	0	0	0	0	0
SÜLYSÁP	0	0	0	0	0	0	0	0	0	0
SZADA	0	0	0	0	0	0	0	0	0	0
SZÁZHALOMBATTA	0	0	0	0	0	0	0	0	0	0
SZENTENDRE	0	0	0	0	0	0	0	0	0	0
SZENTLORINCKÁTA	0	0	0	0	0	0	0	0	0	0
SZENTMÁRTONKÁTA	0	0	0	0	0	0	0	0	0	0
SZIGETBECSE	0	0	0	0	0	0	0	0	0	0
SZIGETCSÉP	0	0	0	0	0	0	0	0	0	0
SZIGETHALOM	0	0	0	0	0	0	0	0	0	0
SZIGETMONOSTOR	0	0	0	0	0	0	0	0	0	0
SZIGETSZENTMÁRTON	0	0	0	0	0	0	0	0	0	0
SZIGETSZENTMIKLÓS	0	0	0	0	0	0	0	0	0	0
SZIGETÚJFALU	0	0	0	0	0	0	0	0	0	0
SZOB	0	0	0	0	0	0	0	0	0	0
SZOKOLYA	0	0	0	0	0	0	0	0	0	0
SZOD	0	0	0	0	0	0	0	0	0	0
SZODLIGET	0	0	0	0	0	0	0	0	0	0
TAHITÓTFALU	0	0	0	0	0	0	0	0	0	0
TAKSONY	0	0	0	0	0	0	0	0	0	0
TATÁRSZENTGYÖRGY	0	0	0	0	0	0	0	0	0	0
TÁBORFALVA	0	0	0	0	0	0	0	0	0	0
TÁPIÓBICSKE	0	0	0	0	0	0	0	0	0	0
TÁPIÓGYÖRGYE	0	0	0	0	0	0	0	0	0	0
TÁPIÓSÁG	0	0	0	0	0	0	0	0	0	0

A HELYI ÖNKORMÁNYZATOK 1999. ÉVI TERVEZETT-TÉNYLEGES NORMATÍV MÓDON ELOSZTOTT, KÖTÖTT FELHASZNÁLÁSÚ TÁMOGATÁSOK ELSZÁMOLÁSA
PEST MEGYE Megyekód: 13

Önkormányzat	Érettségi és szakvizsgadíjak					Fővárosi és megyei közalapítványok szakmai tevékenysége				
	Állami hozzájárulás, Ft					Állami hozzájárulás, Ft				
	Tervezett	Évközi változás	Tényleges	Felhasznált	Eltérés	Tervezett	Évközi változás	Tényleges	Felhasznált	Eltérés
TÁPIÓSZECSE	0	0	0	0	0	0	0	0	0	0
TÁPIÓSZELE	0	0	0	0	0	0	0	0	0	0
TÁPIÓSZENTMÁRTON	0	0	0	0	0	0	0	0	0	0
TÁPIÓSZOLOS	0	0	0	0	0	0	0	0	0	0
TÁRNOK	0	0	0	0	0	0	0	0	0	0
TINNYE	0	0	0	0	0	0	0	0	0	0
TÓALMÁS	0	0	0	0	0	0	0	0	0	0
TÖK	0	0	0	0	0	0	0	0	0	0
TÖKÖL	0	0	0	0	0	0	0	0	0	0
TÖRÖKBÁLINT	0	0	0	0	0	0	0	0	0	0
TÖRTEL	0	0	0	0	0	0	0	0	0	0
TURA	0	0	0	0	0	0	0	0	0	0
URI	0	0	0	0	0	0	0	0	0	0
ÚJHARTYÁN	0	0	0	0	0	0	0	0	0	0
ÚJLENGYEL	0	0	0	0	0	0	0	0	0	0
ÚJSZILVÁS	0	0	0	0	0	0	0	0	0	0
ÜLLO	0	0	0	0	0	0	0	0	0	0
ÜRÖM	0	0	0	0	0	0	0	0	0	0
VALKÓ	0	0	0	0	0	0	0	0	0	0
VASAD	0	0	0	0	0	0	0	0	0	0
VÁC	0	0	0	0	0	0	0	0	0	0
VÁCDUKA	0	0	0	0	0	0	0	0	0	0
VÁCEGRES	0	0	0	0	0	0	0	0	0	0
VÁCHARTYÁN	0	0	0	0	0	0	0	0	0	0
VÁCRÁTÓT	0	0	0	0	0	0	0	0	0	0
VÁCSZENTLÁSZLÓ	0	0	0	0	0	0	0	0	0	0
VÁMOSMIKOLA	0	0	0	0	0	0	0	0	0	0
VECSÉS	0	0	0	0	0	0	0	0	0	0
VERESEGYHÁZ	0	0	0	0	0	0	0	0	0	0

A HELYI ÖNKORMÁNYZATOK 1999. ÉVI TERVEZETT-TÉNYLEGES NORMATÍV MÓDON ELOSZTOTT, KÖTÖTT FELHASZNÁLÁSÚ TÁMOGATÁSOK ELSZÁMOLÁSA
 PEST MEGYE Megyekód: 13

Önkormányzat	Érettségi és szakvizsgadíjak					Fővárosi és megyei közalapítványok szakmai tevékenysége				
	Állami hozzájárulás, Ft					Állami hozzájárulás, Ft				
	Tervezett	Évközi változás	Tényleges	Felhasznált	Eltérés	Tervezett	Évközi változás	Tényleges	Felhasznált	Eltérés
VEROCE	0	0	0	0	0	0	0	0	0	0
VERSEG	0	0	0	0	0	0	0	0	0	0
VISEGRÁD	0	0	0	0	0	0	0	0	0	0
ZEBEGÉNY	0	0	0	0	0	0	0	0	0	0
ZSÁMBÉK	0	0	0	0	0	0	0	0	0	0
ZSÁMBOK	0	0	0	0	0	0	0	0	0	0
MEGYE ÖNKORM. ÖSSZ.	28.480.480	0	28.804.592	27.232.304	-1.248.176	98.895.000	0	98.895.000	98.895.000	0

A HELYI ÖNKORMÁNYZATOK 1999. ÉVI TERVEZETT-TÉNYLEGES NORMATÍV MÓDON ELOSZTOTT, KÖTÖTT FELHASZNÁLÁSÚ TÁMOGATÁSOK ELSZÁMOLÁSA
PEST MEGYE

Megyekód: 13

Önkormányzat	Pedagógiai szakszolgálatok tevékenysége					Tűzoltóságok kötött felhasználású támogatása				
	Állami hozzájárulás, Ft					Állami hozzájárulás, Ft				
	Tervezett	Évközi változás	Tényleges	Felhasznált	Eltérés	Tervezett	Évközi változás	Tényleges	Felhasznált	Eltérés
MEGYEI ÖNKORMÁNYZAT	51.233.709	0	51.233.709	51.233.709	0	0	0	0	0	0
ABONY	0	0	0	0	0	0	0	0	0	0
ACSA	0	0	0	0	0	0	0	0	0	0
ALBERTIRSA	0	0	0	0	0	0	0	0	0	0
ALSÓNÉMEDI	0	0	0	0	0	0	0	0	0	0
APAJ	0	0	0	0	0	0	0	0	0	0
ASZÓD	0	0	0	0	0	0	0	0	0	0
ÁPORKA	0	0	0	0	0	0	0	0	0	0
BAG	0	0	0	0	0	0	0	0	0	0
BERNECEBARÁTI	0	0	0	0	0	0	0	0	0	0
BÉNYE	0	0	0	0	0	0	0	0	0	0
BIATORBÁGY	0	0	0	0	0	0	0	0	0	0
BUDAJENO	0	0	0	0	0	0	0	0	0	0
BUDAKALÁSZ	0	0	0	0	0	0	0	0	0	0
BUDAKESZI	0	0	0	0	0	0	0	0	0	0
BUDAÖRS	0	0	0	0	0	0	0	0	0	0
BUGYI	0	0	0	0	0	0	0	0	0	0
CEGLÉD	0	0	0	0	0	131.154.714	0	131.154.714	131.154.714	0
CEGLÉDBERCEL	0	0	0	0	0	0	0	0	0	0
CSEMO	0	0	0	0	0	0	0	0	0	0
CSÉVHARASZT	0	0	0	0	0	0	0	0	0	0
CSOBÁNKA	0	0	0	0	0	0	0	0	0	0
CSOMÁD	0	0	0	0	0	0	0	0	0	0
CSÖMÖR	0	0	0	0	0	0	0	0	0	0
CSOVÁR	0	0	0	0	0	0	0	0	0	0
DABAS	0	0	0	0	0	106.300.962	0	106.300.962	106.300.962	0
DÁNSZENTMIKLÓS	0	0	0	0	0	0	0	0	0	0
DÁNY	0	0	0	0	0	0	0	0	0	0
DÉLEGYHÁZA	0	0	0	0	0	0	0	0	0	0

A HELYI ÖNKORMÁNYZATOK 1999. ÉVI TERVEZETT-TÉNYLEGES NORMATÍV MÓDON ELOSZTOTT, KÖTÖTT FELHASZNÁLÁSÚ TÁMOGATÁSOK ELSZÁMOLÁSA
 PEST MEGYE

Megyekód: 13

Önkormányzat	Pedagógiai szakszolgálatok tevékenysége					Tűzoltóságok kötött felhasználású támogatása				
	Állami hozzájárulás, Ft					Állami hozzájárulás, Ft				
	Tervezett	Évközi változás	Tényleges	Felhasznált	Eltérés	Tervezett	Évközi változás	Tényleges	Felhasznált	Eltérés
DIÓSD	0	0	0	0	0	0	0	0	0	0
DOMONY	0	0	0	0	0	0	0	0	0	0
DÖMSÖD	0	0	0	0	0	0	0	0	0	0
DUNABOGDÁNY	0	0	0	0	0	0	0	0	0	0
DUNAHARASZTI	0	0	0	0	0	0	0	0	0	0
DUNAKESZI	0	0	0	0	0	0	0	0	0	0
DUNAVARSÁNY	0	0	0	0	0	0	0	0	0	0
ECSER	0	0	0	0	0	0	0	0	0	0
ERDOKERTES	0	0	0	0	0	0	0	0	0	0
ÉRD	0	0	0	0	0	227.829.890	0	227.829.890	227.829.890	0
FARMOS	0	0	0	0	0	0	0	0	0	0
FELSŐPAKONY	0	0	0	0	0	0	0	0	0	0
FÓT	0	0	0	0	0	0	0	0	0	0
GALGAGYÖRK	0	0	0	0	0	0	0	0	0	0
GALGAHÉVIZ	0	0	0	0	0	0	0	0	0	0
GALGAMÁCSA	0	0	0	0	0	0	0	0	0	0
GOMBA	0	0	0	0	0	0	0	0	0	0
GÖD	0	0	0	0	0	0	0	0	0	0
GÖDÖLLO	0	0	0	0	0	151.192.766	0	151.192.766	151.192.766	0
GYÁL	0	0	0	0	0	0	0	0	0	0
GYÖMRO	0	0	0	0	0	0	0	0	0	0
HALÁSZTELEK	0	0	0	0	0	0	0	0	0	0
HERCEGHALOM	0	0	0	0	0	0	0	0	0	0
HERNÁD	0	0	0	0	0	0	0	0	0	0
HÉVÍZGYÖRK	0	0	0	0	0	0	0	0	0	0
IKLAD	0	0	0	0	0	0	0	0	0	0
INÁRCS	0	0	0	0	0	0	0	0	0	0
IPOLYDAMÁSD	0	0	0	0	0	0	0	0	0	0
ISASZEG	0	0	0	0	0	0	0	0	0	0

A HELYI ÖNKORMÁNYZATOK 1999. ÉVI TERVEZETT-TÉNYLEGES NORMATÍV MÓDON ELOSZTOTT, KÖTÖTT FELHASZNÁLÁSÚ TÁMOGATÁSOK ELSZÁMOLÁSA
PEST MEGYE

Megyekód: 13

Önkormányzat	Pedagógiai szakszolgálatok tevékenysége					Tűzoltóságok kötött felhasználású támogatása				
	Állami hozzájárulás, Ft					Állami hozzájárulás, Ft				
	Tervezett	Évközi változás	Tényleges	Felhasznált	Eltérés	Tervezett	Évközi változás	Tényleges	Felhasznált	Eltérés
JÁSZKARAJENO	0	0	0	0	0	0	0	0	0	0
KAKUCS	0	0	0	0	0	0	0	0	0	0
KARTAL	0	0	0	0	0	0	0	0	0	0
KÁVA	0	0	0	0	0	0	0	0	0	0
KEMENCE	0	0	0	0	0	0	0	0	0	0
KEREPES	0	0	0	0	0	0	0	0	0	0
KISKUNLACHÁZA	0	0	0	0	0	0	0	0	0	0
KISMAROS	0	0	0	0	0	0	0	0	0	0
KISNÉMEDI	0	0	0	0	0	0	0	0	0	0
KISOROSZI	0	0	0	0	0	0	0	0	0	0
KISTARCSA	0	0	0	0	0	0	0	0	0	0
KOCSÉR	0	0	0	0	0	0	0	0	0	0
KOSD	0	0	0	0	0	0	0	0	0	0
KÓKA	0	0	0	0	0	0	0	0	0	0
KÓSPALLAG	0	0	0	0	0	0	0	0	0	0
KORÓSTETÉTLEN	0	0	0	0	0	0	0	0	0	0
LEÁNYFALU	0	0	0	0	0	0	0	0	0	0
LETKÉS	0	0	0	0	0	0	0	0	0	0
MAGLÓD	0	0	0	0	0	0	0	0	0	0
MAJOSHÁZA	0	0	0	0	0	0	0	0	0	0
MAKÁD	0	0	0	0	0	0	0	0	0	0
MÁRIANOSZTRA	0	0	0	0	0	0	0	0	0	0
MENDE	0	0	0	0	0	0	0	0	0	0
MIKEBUDA	0	0	0	0	0	0	0	0	0	0
MOGYORÓD	0	0	0	0	0	0	0	0	0	0
MONOR	0	0	0	0	0	95.210.678	0	95.210.678	95.210.678	0
NAGYBÖRZSÖNY	0	0	0	0	0	0	0	0	0	0
NAGYKÁTA	0	0	0	0	0	75.721.715	0	75.721.715	75.721.715	0
NAGYKOVÁCSI	0	0	0	0	0	0	0	0	0	0

A HELYI ÖNKORMÁNYZATOK 1999. ÉVI TERVEZETT-TÉNYLEGES NORMATÍV MÓDON ELOSZTOTT, KÖTÖTT FELHASZNÁLÁSÚ TÁMOGATÁSOK ELSZÁMOLÁSA
PEST MEGYE

Megyekód: 13

Önkormányzat	Pedagógiai szakszolgálatok tevékenysége					Tűzoltóságok kötött felhasználású támogatása				
	Állami hozzájárulás, Ft					Állami hozzájárulás, Ft				
	Tervezett	Évközi változás	Tényleges	Felhasznált	Eltérés	Tervezett	Évközi változás	Tényleges	Felhasznált	Eltérés
NAGYKORÓS	0	0	0	0	0	10.080.000	0	10.080.000	10.080.000	0
NAGYMAROS	0	0	0	0	0	0	0	0	0	0
NAGYTARCSA	0	0	0	0	0	0	0	0	0	0
NYÁREGYHÁZA	0	0	0	0	0	0	0	0	0	0
NYÁRSAPÁT	0	0	0	0	0	0	0	0	0	0
ÓCSA	0	0	0	0	0	0	0	0	0	0
ÖRKÉNY	0	0	0	0	0	0	0	0	0	0
ORBOTTYÁN	0	0	0	0	0	0	0	0	0	0
PÁND	0	0	0	0	0	0	0	0	0	0
PÁTY	0	0	0	0	0	0	0	0	0	0
PENC	0	0	0	0	0	0	0	0	0	0
PERBÁL	0	0	0	0	0	0	0	0	0	0
PEROCSÉNY	0	0	0	0	0	0	0	0	0	0
PÉCEL	0	0	0	0	0	0	0	0	0	0
PÉTERI	0	0	0	0	0	0	0	0	0	0
PILIS	0	0	0	0	0	0	0	0	0	0
PILISBOROSJENO	0	0	0	0	0	0	0	0	0	0
PILISCSABA	0	0	0	0	0	0	0	0	0	0
PILISJÁSZFALU	0	0	0	0	0	0	0	0	0	0
PILISSZÁNTÓ	0	0	0	0	0	0	0	0	0	0
PILISSZENTIVÁN	0	0	0	0	0	0	0	0	0	0
PILISSZENTKERESZT	0	0	0	0	0	0	0	0	0	0
PILISSZENTLÁSZLÓ	0	0	0	0	0	0	0	0	0	0
PILISVÖRÖSVÁR	0	0	0	0	0	0	0	0	0	0
POMÁZ	0	0	0	0	0	0	0	0	0	0
PÓCSMEGYER	0	0	0	0	0	0	0	0	0	0
PUSZTAVACS	0	0	0	0	0	0	0	0	0	0
PUSZTAZÁMOR	0	0	0	0	0	0	0	0	0	0
PÜSPÖKHATVAN	0	0	0	0	0	0	0	0	0	0

A HELYI ÖNKORMÁNYZATOK 1999. ÉVI TERVEZETT-TÉNYLEGES NORMATÍV MÓDON ELOSZTOTT, KÖTÖTT FELHASZNÁLÁSÚ TÁMOGATÁSOK ELSZÁMOLÁSA
PEST MEGYE

Megyekód: 13

Önkormányzat	Pedagógiai szakszolgálatok tevékenysége					Tűzoltóságok kötött felhasználású támogatása				
	Állami hozzájárulás, Ft					Állami hozzájárulás, Ft				
	Tervezett	Évközi változás	Tényleges	Felhasznált	Eltérés	Tervezett	Évközi változás	Tényleges	Felhasznált	Eltérés
PÜSPÖKSZILÁGY	0	0	0	0	0	0	0	0	0	0
RÁCKEVE	0	0	0	0	0	10.080.000	0	10.080.000	10.080.000	0
RÁD	0	0	0	0	0	0	0	0	0	0
SOLYMÁR	0	0	0	0	0	0	0	0	0	0
SÓSKÚT	0	0	0	0	0	0	0	0	0	0
SÜLYSÁP	0	0	0	0	0	0	0	0	0	0
SZADA	0	0	0	0	0	0	0	0	0	0
SZÁZHALOMBATTA	0	0	0	0	0	0	0	0	0	0
SZENTENDRE	0	0	0	0	0	101.674.493	0	101.674.493	101.674.493	0
SZENTLORINCKÁTA	0	0	0	0	0	0	0	0	0	0
SZENTMÁRTONKÁTA	0	0	0	0	0	0	0	0	0	0
SZIGETBECSE	0	0	0	0	0	0	0	0	0	0
SZIGETCSÉP	0	0	0	0	0	0	0	0	0	0
SZIGETHALOM	0	0	0	0	0	0	0	0	0	0
SZIGETMONOSTOR	0	0	0	0	0	0	0	0	0	0
SZIGETSZENTMÁRTON	0	0	0	0	0	0	0	0	0	0
SZIGETSZENTMIKLÓS	0	0	0	0	0	111.197.527	0	111.197.527	111.197.527	0
SZIGETÚJFALU	0	0	0	0	0	0	0	0	0	0
SZOB	0	0	0	0	0	0	0	0	0	0
SZOKOLYA	0	0	0	0	0	0	0	0	0	0
SZOD	0	0	0	0	0	0	0	0	0	0
SZODLIGET	0	0	0	0	0	0	0	0	0	0
TAHITÓTFALU	0	0	0	0	0	0	0	0	0	0
TAKSONY	0	0	0	0	0	0	0	0	0	0
TATÁRSZENTGYÖRGY	0	0	0	0	0	0	0	0	0	0
TÁBORFALVA	0	0	0	0	0	0	0	0	0	0
TÁPIÓBICSKE	0	0	0	0	0	0	0	0	0	0
TÁPIÓGYÖRGYE	0	0	0	0	0	0	0	0	0	0
TÁPIÓSÁG	0	0	0	0	0	0	0	0	0	0

A HELYI ÖNKORMÁNYZATOK 1999. ÉVI TERVEZETT-TÉNYLEGES NORMATÍV MÓDON ELOSZTOTT, KÖTÖTT FELHASZNÁLÁSÚ TÁMOGATÁSOK ELSZÁMOLÁSA
PEST MEGYE

Megyekód: 13

Önkormányzat	Pedagógiai szakszolgálatok tevékenysége					Tűzoltóságok kötött felhasználású támogatása				
	Állami hozzájárulás, Ft					Állami hozzájárulás, Ft				
	Tervezett	Évközi változás	Tényleges	Felhasznált	Eltérés	Tervezett	Évközi változás	Tényleges	Felhasznált	Eltérés
TÁPIÓSZECSE	0	0	0	0	0	0	0	0	0	0
TÁPIÓSZELE	0	0	0	0	0	0	0	0	0	0
TÁPIÓSZENTMÁRTON	0	0	0	0	0	0	0	0	0	0
TÁPIÓSZOLOS	0	0	0	0	0	0	0	0	0	0
TÁRNOK	0	0	0	0	0	0	0	0	0	0
TINNYE	0	0	0	0	0	0	0	0	0	0
TÓALMÁS	0	0	0	0	0	0	0	0	0	0
TÖK	0	0	0	0	0	0	0	0	0	0
TÖKÖL	0	0	0	0	0	0	0	0	0	0
TÖRÖKBÁLINT	0	0	0	0	0	0	0	0	0	0
TÖRTEL	0	0	0	0	0	0	0	0	0	0
TURA	0	0	0	0	0	0	0	0	0	0
URI	0	0	0	0	0	0	0	0	0	0
ÚJHARTYÁN	0	0	0	0	0	0	0	0	0	0
ÚJLENGYEL	0	0	0	0	0	0	0	0	0	0
ÚJSZILVÁS	0	0	0	0	0	0	0	0	0	0
ÜLLO	0	0	0	0	0	0	0	0	0	0
ÜRÖM	0	0	0	0	0	0	0	0	0	0
VALKÓ	0	0	0	0	0	0	0	0	0	0
VASAD	0	0	0	0	0	0	0	0	0	0
VÁC	0	0	0	0	0	162.179.395	0	162.179.395	162.179.395	0
VÁCDUKA	0	0	0	0	0	0	0	0	0	0
VÁCEGRES	0	0	0	0	0	0	0	0	0	0
VÁCHARTYÁN	0	0	0	0	0	0	0	0	0	0
VÁCRÁTÓT	0	0	0	0	0	0	0	0	0	0
VÁCSZENTLÁSZLÓ	0	0	0	0	0	0	0	0	0	0
VÁMOSMIKOLA	0	0	0	0	0	0	0	0	0	0
VECSÉS	0	0	0	0	0	0	0	0	0	0
VERESEGYHÁZ	0	0	0	0	0	0	0	0	0	0

A HELYI ÖNKORMÁNYZATOK 1999. ÉVI TERVEZETT-TÉNYLEGES NORMATÍV MÓDON ELOSZTOTT, KÖTÖTT FELHASZNÁLÁSÚ TÁMOGATÁSOK ELSZÁMOLÁSA
 PEST MEGYE Megyekód: 13

Önkormányzat	Pedagógiai szakszolgálatok tevékenysége					Tűzoltóságok kötött felhasználású támogatása				
	Állami hozzájárulás, Ft					Állami hozzájárulás, Ft				
	Tervezett	Évközi változás	Tényleges	Felhasznált	Eltérés	Tervezett	Évközi változás	Tényleges	Felhasznált	Eltérés
VEROCE	0	0	0	0	0	0	0	0	0	0
VERSEG	0	0	0	0	0	0	0	0	0	0
VISEGRÁD	0	0	0	0	0	0	0	0	0	0
ZEBEGÉNY	0	0	0	0	0	0	0	0	0	0
ZSÁMBÉK	0	0	0	0	0	0	0	0	0	0
ZSÁMBOK	0	0	0	0	0	0	0	0	0	0
MEGYE ÖNKORM. ÖSSZ.	51.233.709	0	51.233.709	51.233.709	0	1.182.622.140	0	1.182.622.140	1.182.622.140	0

A HELYI ÖNKORMÁNYZATOK 1999. ÉVI TERVEZETT–TÉNYLEGES NORMATÍV MÓDON ELOSZTOTT, KÖTÖTT FELHASZNÁLÁSÚ TÁMOGATÁSOK ELSZÁMOLÁSA
PEST MEGYE

Megyekód: 13

Önkormányzat	Kötött felhasználású támogatások összesen				
	Normatív állami hozzájárulás összesen				
	Tervezett	Évközi változás	Tényleges	Felhasznált	Eltérés
MEGYEI ÖNKORMÁNYZAT	235.761.039	0	235.761.039	232.903.701	—2.857.338
ABONY	9.749.100	—226.950	9.483.800	9.423.800	—98.350
ACSA	5.774.050	—5.100	6.008.250	6.008.250	239.300
ALBERTIRSA	3.985.150	0	3.957.950	3.957.950	—27.200
ALSÓNÉMEDI	2.235.950	0	2.187.200	2.187.200	—48.750
APAJ	729.650	—9.750	695.950	695.950	—23.950
ASZÓD	3.889.500	0	3.950.600	3.950.600	61.100
ÁPORKA	614.350	0	617.750	617.750	3.400
BAG	5.573.350	0	5.618.950	5.618.950	45.600
BERNECEBARÁTI	556.350	0	552.950	552.950	—3.400
BÉNYE	809.600	—23.350	786.250	786.250	0
BIATORBÁGY	6.883.750	0	6.918.750	6.452.886	—430.864
BUDAJENO	7.538.500	—10.200	6.935.200	6.935.200	—593.100
BUDAKALÁSZ	10.866.350	—107.250	9.811.550	9.655.350	—1.103.750
BUDAKESZI	16.565.550	—34.000	15.295.100	14.855.600	—1.675.950
BUDAÖRS	44.411.850	0	42.821.050	42.680.143	—1.731.707
BUGYI	2.192.700	0	2.182.950	2.182.950	—9.750
CEGLÉD	159.081.314	—29.250	159.052.064	158.839.564	—212.500
CEGLÉDBERCEL	15.983.200	—8.500	16.094.600	16.094.600	119.900
CSEMO	1.977.700	0	1.977.700	1.977.700	0
CSÉVHARASZT	748.600	0	748.600	736.933	—11.667
CSOBÁNKA	6.381.300	0	6.293.200	6.293.200	—88.100
CSOMÁD	1.840.050	0	1.734.150	1.734.150	—105.900
CSÖMÖR	3.907.200	—602.300	3.287.900	3.287.900	—17.000
CSOVÁR	1.171.650	—9.750	1.140.100	1.140.100	—21.800
DABAS	124.966.862	—126.750	124.768.612	124.671.518	—168.594
DÁNSZENTMIKLÓS	1.471.250	0	1.471.250	1.471.250	0
DÁNY	2.046.850	—9.750	2.347.350	2.246.460	209.360
DÉLEGYHÁZA	928.950	0	907.300	907.180	—21.770

A HELYI ÖNKORMÁNYZATOK 1999. ÉVI TERVEZETT–TÉNYLEGES NORMATÍV MÓDON ELOSZTOTT, KÖTÖTT FELHASZNÁLÁSÚ TÁMOGATÁSOK ELSZÁMOLÁSA
PEST MEGYE

Megyekód: 13

Önkormányzat	Kötött felhasználású támogatások összesen				
	Normatív állami hozzájárulás összesen				
	Tervezett	Évközi változás	Tényleges	Felhasznált	Eltérés
DIÓSD	2.097.300	0	2.151.700	2.151.700	54.400
DOMONY	944.300	0	949.400	894.150	—50.150
DÖMSÖD	2.925.100	—87.750	2.837.350	2.837.350	0
DUNABOGDÁNY	11.094.400	—58.500	10.983.100	10.983.100	—52.800
DUNAHARASZTI	42.463.200	0	42.421.350	42.421.350	—41.850
DUNAKESZI	17.009.900	—234.975	16.911.337	16.911.337	136.412
DUNAVARSÁNY	2.770.200	0	2.770.200	2.770.200	0
ECSER	1.479.450	0	1.424.700	1.424.700	—54.750
ERDOKERTES	2.488.600	0	2.488.600	2.488.600	0
ÉRD	259.107.440	—146.250	259.078.590	258.793.687	—167.503
FARMOS	1.963.050	0	1.963.050	1.963.050	0
FELSŐPAKONY	1.338.050	0	1.282.850	1.255.075	—82.975
FÓT	7.864.500	—126.750	7.610.500	7.131.749	—606.001
GALGAGYÖRK	7.467.000	0	7.650.000	7.650.000	183.000
GALGAHÉVIZ	1.225.850	0	1.225.850	1.225.850	0
GALGAMÁCSA	1.332.200	—30.600	1.306.700	1.306.700	5.100
GOMBA	1.189.000	0	1.189.000	1.150.000	—39.000
GÖD	6.931.700	0	6.775.950	6.720.170	—211.530
GÖDÖLLO	179.105.716	—107.250	179.310.816	179.249.324	250.858
GYÁL	9.752.800	—281.725	9.409.875	9.372.132	—98.943
GYÖMRO	6.468.850	0	5.968.500	5.968.500	—500.350
HALÁSZTELEK	4.442.400	—860.950	3.581.450	3.581.450	0
HERCEGHALOM	802.000	—22.900	772.300	772.300	—6.800
HERNÁD	1.519.200	0	1.519.200	1.519.200	0
HÉVÍZGYÖRK	1.431.000	0	1.417.400	1.249.454	—181.546
IKLAD	10.125.850	0	10.152.500	10.152.500	26.650
INÁRCS	1.818.250	0	1.853.950	1.853.950	35.700
IPOLYDAMÁSD	31.550	0	21.800	21.800	—9.750
ISASZEG	5.184.300	0	4.843.300	4.843.300	—341.000

A HELYI ÖNKORMÁNYZATOK 1999. ÉVI TERVEZETT-TÉNYLEGES NORMATÍV MÓDON ELOSZTOTT, KÖTÖTT FELHASZNÁLÁSÚ TÁMOGATÁSOK ELSZÁMOLÁSA
PEST MEGYE

Megyekód: 13

Önkormányzat	Kötött felhasználású támogatások összesen				
	Normatív állami hozzájárulás összesen				
	Tervezett	Évközi változás	Tényleges	Felhasznált	Eltérés
JÁSZKARAJENO	1.607.450	—3.400	1.600.650	1.600.650	—3.400
KAKUCS	2.173.850	0	2.090.950	2.090.950	—82.900
KARTAL	3.039.650	—85.350	2.863.700	2.863.700	—90.600
KÁVA	63.100	—21.800	41.300	41.300	0
KEMENCE	655.150	0	655.150	655.150	0
KEREPES	4.240.750	0	4.281.550	4.233.613	—7.137
KISKUNLACHÁZA	6.390.850	—19.500	6.297.550	6.115.946	—255.404
KISMAROS	2.551.300	0	2.637.700	2.637.700	86.400
KISNÉMEDI	223.300	0	218.200	218.200	—5.100
KISOROSZI	155.100	0	156.800	156.800	1.700
KISTARCSA	4.731.700	—20.400	4.711.300	4.711.300	0
KOCSÉR	1.090.400	0	1.076.800	1.076.800	—13.600
KOSD	1.134.800	—5.100	1.129.700	1.129.700	0
KÓKA	2.010.200	0	1.852.450	1.852.450	—157.750
KÓSPALLAG	1.953.050	—3.400	1.988.150	1.988.150	38.500
KORÓSTETÉTLEN	568.250	0	569.950	569.950	1.700
LEÁNYFALU	843.300	0	843.300	843.300	0
LETKÉS	874.850	0	874.850	696.305	—178.545
MAGLÓD	3.595.600	0	3.598.850	3.598.850	3.250
MAJOSHÁZA	526.950	—17.000	506.550	506.550	—3.400
MAKÁD	821.400	—15.300	806.100	806.100	0
MÁRIANOSZTRA	546.900	0	550.300	470.700	—76.200
MENDE	1.799.000	0	1.765.900	1.765.900	—33.100
MIKEBUDA	553.700	0	553.700	553.700	0
MOGYORÓD	1.573.050	0	1.573.050	1.573.050	0
MONOR	111.100.328	0	111.007.178	111.007.178	—93.150
NAGYBÖRZSÖNY	5.297.800	0	5.297.800	5.297.800	0
NAGYKÁTA	84.899.815	—65.813	84.853.802	84.688.894	—145.108
NAGYKOVÁCSI	1.942.900	0	1.870.050	1.651.650	—291.250

A HELYI ÖNKORMÁNYZATOK 1999. ÉVI TERVEZETT-TÉNYLEGES NORMATÍV MÓDON ELOSZTOTT, KÖTÖTT FELHASZNÁLÁSÚ TÁMOGATÁSOK ELSZÁMOLÁSA
PEST MEGYE

Megyekód: 13

Önkormányzat	Kötött felhasználású támogatások összesen				
	Normatív állami hozzájárulás összesen				
	Tervezett	Évközi változás	Tényleges	Felhasznált	Eltérés
NAGYKORÓS	23.381.600	—58.500	23.240.250	23.237.000	—86.100
NAGYMAROS	16.997.550	—60.300	16.937.250	16.935.865	—1.385
NAGYTARCSA	1.457.100	0	1.092.100	1.092.100	—365.000
NYÁREGYHÁZA	1.681.000	0	1.659.350	1.659.350	—21.650
NYÁRSAPÁT	1.086.050	—3.400	1.082.650	1.082.650	0
ÓCSA	5.862.600	—9.750	5.819.000	5.819.000	—33.850
ÖRKÉNY	10.386.950	—27.200	10.462.500	9.655.900	—703.850
ORBOTTYÁN	2.327.950	—9.750	2.326.700	2.306.388	—11.812
PÁND	945.500	0	945.500	945.500	0
PÁTY	2.190.250	0	2.173.250	1.953.950	—236.300
PENC	728.900	0	725.500	725.500	—3.400
PERBÁL	6.118.250	—9.750	6.086.700	6.086.700	—21.800
PEROCSÉNY	103.150	0	103.150	103.150	0
PÉCEL	7.037.150	—29.250	7.005.850	7.005.850	—2.050
PÉTERI	887.700	0	887.700	887.700	0
PILIS	4.811.100	0	4.801.350	4.801.350	—9.750
PILISBOROSJENO	8.007.100	—84.900	7.802.850	7.699.118	—223.082
PILISCSABA	4.984.900	0	5.247.900	5.244.900	260.000
PILISJÁSZFALU	419.950	0	419.950	419.950	0
PILISSZÁNTÓ	6.538.650	0	6.577.900	6.577.900	39.250
PILISSZENTIVÁN	16.043.250	0	16.043.250	16.043.250	0
PILISSZENTKERESZT	7.497.150	0	7.467.750	7.467.750	—29.400
PILISSZENTLÁSZLÓ	3.875.200	—3.400	3.825.800	3.825.800	—46.000
PILISVÖRÖSVÁR	65.054.750	0	64.385.450	63.814.752	—1.239.998
POMÁZ	19.430.500	—1.410.500	17.957.250	17.302.250	—717.750
PÓCSMEGYER	63.100	0	63.100	63.100	0
PUSZTAVACS	909.500	0	894.200	894.200	—15.300
PUSZTAZÁMOR	377.450	0	377.450	377.450	0
PÜSPÖKHATVAN	4.201.350	—4.875	4.209.475	4.209.475	13.000

A HELYI ÖNKORMÁNYZATOK 1999. ÉVI TERVEZETT–TÉNYLEGES NORMATÍV MÓDON ELOSZTOTT, KÖTÖTT FELHASZNÁLÁSÚ TÁMOGATÁSOK ELSZÁMOLÁSA
PEST MEGYE

Megyekód: 13

Önkormányzat	Kötött felhasználású támogatások összesen				
	Normatív állami hozzájárulás összesen				
	Tervezett	Évközi változás	Tényleges	Felhasznált	Eltérés
PÜSPÖKSZILÁGY	233.500	0	230.100	230.100	—3.400
RÁCKEVE	18.993.500	0	18.870.750	18.570.150	—423.350
RÁD	757.350	0	757.350	712.462	—44.888
SOLYMÁR	20.626.900	0	20.191.500	20.191.500	—435.400
SÓSKÚT	1.733.350	0	1.471.200	1.471.200	—262.150
SÜLYSÁP	3.555.500	0	3.592.900	3.592.900	37.400
SZADA	1.315.400	—39.000	1.276.400	1.276.400	0
SZÁZHALOMBATTA	15.345.600	—87.750	15.210.650	15.210.650	—47.200
SZENTENDRE	122.298.643	0	119.713.643	119.713.643	—2.585.000
SZENTLORINCKÁTA	961.300	0	954.500	954.500	—6.800
SZENTMÁRTONKÁTA	2.061.200	—58.500	2.002.700	2.002.700	0
SZIGETBECSE	6.849.000	0	6.886.900	6.886.900	37.900
SZIGETCSÉP	7.900.100	—9.750	7.971.350	7.971.350	81.000
SZIGETHALOM	5.529.300	0	5.441.000	5.441.000	—88.300
SZIGETMONOSTOR	1.083.300	0	1.078.200	1.078.200	—5.100
SZIGETSZENTMÁRTON	5.964.100	0	5.952.900	5.764.196	—199.904
SZIGETSZENTMIKLÓS	121.569.827	0	121.443.677	121.443.677	—126.150
SZIGETÚJFALU	6.671.500	0	6.671.500	6.671.500	0
SZOB	2.417.550	0	2.359.100	2.359.100	—58.450
SZOKOLYA	759.050	—9.750	959.950	955.890	206.590
SZOD	3.631.750	0	2.988.300	2.988.300	—643.450
SZODLIGET	1.925.500	—19.500	1.906.000	1.580.103	—325.897
TAHITÓTFALU	2.004.550	0	2.018.150	2.018.150	13.600
TAKSONY	24.713.000	0	24.693.100	24.693.100	—19.900
TATÁRSZENTGYÖRGY	3.246.600	—5.100	3.392.900	2.471.662	—769.838
TÁBORFALVA	1.312.150	0	1.577.200	1.577.200	265.050
TÁPIÓBICSKE	1.558.400	0	1.536.600	1.408.400	—150.000
TÁPIÓGYÖRGYE	1.610.700	—27.200	1.564.550	1.552.650	—30.850
TÁPIÓSÁG	1.244.550	0	1.222.100	1.222.100	—22.450

A HELYI ÖNKORMÁNYZATOK 1999. ÉVI TERVEZETT-TÉNYLEGES NORMATÍV MÓDON ELOSZTOTT, KÖTÖTT FELHASZNÁLÁSÚ TÁMOGATÁSOK ELSZÁMOLÁSA
PEST MEGYE

Megyekód: 13

Önkormányzat	Kötött felhasználású támogatások összesen				
	Normatív állami hozzájárulás összesen				
	Tervezett	Évközi változás	Tényleges	Felhasznált	Eltérés
TÁPIÓSZECSE	4.761.850	0	4.788.850	4.760.190	—1.660
TÁPIÓSZELE	3.792.350	0	3.359.100	3.359.100	—433.250
TÁPIÓSZENTMÁRTON	1.970.000	0	2.359.450	2.359.450	389.450
TÁPIÓSZOLOS	1.649.200	0	1.639.000	1.639.000	—10.200
TÁRNOK	3.155.100	0	3.208.100	3.208.100	53.000
TINNYE	727.700	0	727.700	727.700	0
TÓALMÁS	2.620.850	—116.450	2.504.400	2.504.400	0
TÖK	148.000	0	148.000	148.000	0
TÖKÖL	16.762.500	—61.200	16.227.400	16.227.400	—473.900
TÖRÖKBÁLINT	16.677.250	419.600	16.451.950	16.451.950	—644.900
TÖRTEL	2.278.450	0	2.278.450	2.244.450	—34.000
TURA	6.516.250	0	6.516.250	6.500.813	—15.437
URI	1.246.700	0	1.246.700	1.246.700	0
ÚJHARTYÁN	7.278.150	0	7.252.650	7.252.650	—25.500
ÚJLENGYEL	895.250	0	895.250	895.250	0
ÚJSZILVÁS	1.305.950	0	1.303.300	1.303.300	—2.650
ÜLLO	4.771.850	—66.300	4.705.550	4.705.550	0
ÜRÖM	7.655.450	—114.150	7.541.300	7.541.300	0
VALKÓ	1.989.450	0	1.908.150	1.908.150	—81.300
VASAD	759.800	0	761.500	702.432	—57.368
VÁC	193.408.295	0	191.962.495	191.962.495	—1.445.800
VÁCDUKA	630.100	—6.800	623.300	623.300	0
VÁCEGRES	494.650	0	846.650	846.650	352.000
VÁCHARTYÁN	920.000	0	913.200	913.200	—6.800
VÁCRÁTÓT	2.909.550	0	2.961.250	2.961.250	51.700
VÁCSZENTLÁSZLÓ	1.092.200	0	1.092.200	1.092.200	0
VÁMOSMIKOLA	850.100	0	770.000	770.000	—80.100
VECSÉS	38.948.950	—31.400	38.923.550	38.869.375	—48.175
VERESEGYHÁZ	5.082.950	0	5.061.950	5.061.950	—21.000

A HELYI ÖNKORMÁNYZATOK 1999. ÉVI TERVEZETT-TÉNYLEGES NORMATÍV MÓDON ELOSZTOTT, KÖTÖTT FELHASZNÁLÁSÚ TÁMOGATÁSOK ELSZÁMOLÁSA
SOMOGY MEGYE

Megyekód: 14

Önkormányzat	Nemzeti-etnikai kisebbségi program szerinti nevelés és két tannyelvű oktatás					Pedagógus szakvizsga és továbbképzés				
	Állami hozzájárulás, Ft					Állami hozzájárulás, Ft				
	Tervezett	Évközi változás	Tényleges	Felhasznált	Eltérés	Tervezett	Évközi változás	Tényleges	Felhasznált	Eltérés
MEGYEI ÖNKORMÁNYZAT	7.097.000	0	7.389.000	7.389.000	292.000	14.736.800	0	14.279.000	13.025.585	—1.711.215
ANDOCS	0	0	0	0	0	392.400	0	392.400	392.400	0
ÁDÁND	0	0	0	0	0	588.600	—21.800	566.800	316.800	—250.000
BABÓCSA	0	0	0	0	0	697.600	0	697.600	697.600	0
BALATONBERÉNY	0	0	0	0	0	196.200	0	196.200	196.200	0
BALATONBOGLÁR	0	0	0	0	0	2.659.600	0	2.245.400	2.245.400	—414.200
BALATONENDRÉD	0	0	0	0	0	392.400	0	392.400	392.400	0
BALATONFENYVES	0	0	0	0	0	523.200	0	523.200	523.200	0
BALATONFÖLDVÁR	0	0	0	0	0	1.220.800	0	1.220.800	1.220.800	0
BALATONKERESZTÚR	0	0	0	0	0	392.400	0	392.400	392.400	0
BALATONLELLE	0	0	0	0	0	1.046.400	0	1.046.400	1.046.400	0
BALATONMÁRIAFÜRDŐ	0	0	0	0	0	130.800	0	130.800	130.800	0
BALATONSZABADI	0	0	0	0	0	828.400	0	828.400	828.400	0
BALATONSZÁRSZÓ	0	0	0	0	0	719.400	0	654.000	643.100	—76.300
BALATONSZEMES	0	0	0	0	0	545.000	0	545.000	545.000	0
BALATONSZENTGYÖRGY	0	0	0	0	0	632.200	0	632.200	632.200	0
BALATONÚJLAK	0	0	0	0	0	43.600	—43.600	0	0	0
BARCS	11.449.000	0	11.638.000	11.362.000	—87.000	5.668.000	0	5.668.000	5.668.000	0
BATÉ	0	0	0	0	0	130.800	0	130.800	130.800	0
BÁBONYMEGYER	0	0	0	0	0	196.200	0	196.200	196.200	0
BÁRDUDVARNOK	0	0	0	0	0	174.400	0	174.400	174.400	0
BEDEGKÉR	0	0	0	0	0	174.400	0	174.400	174.400	0
BELEG	2.549.000	0	2.549.000	2.549.000	0	130.800	0	130.800	130.800	0
BERZENCE	0	0	0	0	0	610.400	0	610.400	610.400	0
BÉLAVÁR	0	0	0	0	0	43.600	0	43.600	43.600	0
BOLHÁS	0	0	0	0	0	43.600	0	43.600	43.600	0
BOLHÓ	1.550.000	0	1.595.000	1.595.000	45.000	109.000	0	109.000	109.000	0
BŐHÖNYE	0	0	0	0	0	719.400	—21.800	697.600	697.600	0
BUZSÁK	0	0	0	0	0	436.000	0	414.200	414.200	—21.800

A HELYI ÖNKORMÁNYZATOK 1999. ÉVI TERVEZETT-TÉNYLEGES NORMATÍV MÓDON ELOSZTOTT, KÖTÖTT FELHASZNÁLÁSÚ TÁMOGATÁSOK ELSZÁMOLÁSA
SOMOGY MEGYE

Megyekód: 14

Önkormányzat	Nemzeti-etnikai kisebbségi program szerinti nevelés és két tannyelvű oktatás					Pedagógus szakvizsga és továbbképzés				
	Állami hozzájárulás, Ft					Állami hozzájárulás, Ft				
	Tervezett	Évközi változás	Tényleges	Felhasznált	Eltérés	Tervezett	Évközi változás	Tényleges	Felhasznált	Eltérés
CSOKONYAVISONTA	1.512.000	0	1.485.000	1.485.000	—27.000	392.400	0	392.400	392.400	0
CSOMA	0	0	0	0	0	43.600	0	43.600	43.600	0
CSÓKÖLY	0	0	0	0	0	414.200	0	414.200	414.200	0
CSURGÓ	0	0	0	0	0	2.245.400	0	2.245.400	2.164.600	—80.800
DARÁNY	0	0	0	0	0	479.600	0	479.600	479.600	0
ECSENY	0	0	0	0	0	21.800	0	21.800	21.800	0
FELSŐMOC SOLÁD	0	0	0	0	0	305.200	0	305.200	305.200	0
FONYÓD	0	0	0	0	0	1.351.600	0	1.351.600	1.351.600	0
GAMÁS	858.000	0	0	0	—858.000	370.600	0	370.600	370.600	0
GÁLOSFA	0	0	0	0	0	87.200	0	87.200	87.200	0
GÖLLE	3.558.000	0	3.527.000	3.527.000	—31.000	501.400	0	501.400	501.400	0
GÖRGETEG	2.849.000	0	2.721.000	2.721.000	—128.000	392.400	0	392.400	392.400	0
GYÉKÉNYES	0	0	0	0	0	392.400	0	392.400	392.400	0
HÁCS	0	0	0	0	0	21.800	0	21.800	21.800	0
HÁROMFA	0	0	0	0	0	370.600	0	370.600	370.600	0
HEDREHELY	0	0	0	0	0	239.800	0	239.800	239.800	0
HENCSE	0	0	0	0	0	43.600	0	43.600	43.600	0
HETES	0	0	0	0	0	457.800	0	457.800	457.800	0
HOLLÁD	0	0	0	0	0	43.600	0	43.600	43.600	0
HOMOKSZENTGYÖRGY	0	0	0	0	0	348.800	0	348.800	348.800	0
IGAL	0	0	0	0	0	784.800	0	784.800	784.800	0
IHAROS	0	0	0	0	0	43.600	0	43.600	43.600	0
IHAROSBERÉNY	0	0	0	0	0	632.200	0	632.200	632.200	0
INKE	0	0	432.000	432.000	432.000	414.200	0	414.200	414.200	0
ISTVÁNDI	2.923.000	0	3.260.000	3.260.000	337.000	130.800	0	130.800	130.800	0
JÁKÓ	0	0	0	0	0	109.000	0	109.000	109.000	0
JUTA	0	0	0	0	0	174.400	0	174.400	174.400	0
KADARKÚT	4.567.000	0	4.891.000	4.891.000	324.000	1.220.800	0	1.220.800	1.220.800	0
KAPOLY	0	0	0	0	0	109.000	0	109.000	65.400	—43.600

A HELYI ÖNKORMÁNYZATOK 1999. ÉVI TERVEZETT-TÉNYLEGES NORMATÍV MÓDON ELOSZTOTT, KÖTÖTT FELHASZNÁLÁSÚ TÁMOGATÁSOK ELSZÁMOLÁSA
SOMOGY MEGYE

Megyekód: 14

Önkormányzat	Nemzeti-etnikai kisebbségi program szerinti nevelés és két tannyelvű oktatás					Pedagógus szakvizsga és továbbképzés				
	Állami hozzájárulás, Ft					Állami hozzájárulás, Ft				
	Tervezett	Évközi változás	Tényleges	Felhasznált	Eltérés	Tervezett	Évközi változás	Tényleges	Felhasznált	Eltérés
KAPOSFŐ	0	0	0	0	0	523.200	0	523.200	523.200	0
KAPOSMÉRO	0	0	0	0	0	632.200	0	632.200	632.200	0
KAPOSSZERDAHELY	0	0	0	0	0	152.600	0	152.600	152.600	0
KAPOSVÁR	4.963.000	0	4.805.000	4.805.000	—158.000	30.629.000	0	30.716.200	29.047.816	—1.581.184
KARÁD	0	0	0	0	0	523.200	0	523.200	523.200	0
KÁLMÁNCSA	0	0	0	0	0	109.000	—43.600	65.400	65.400	0
KÁNYA	0	0	0	0	0	65.400	0	65.400	65.400	0
KÉTHELY	0	0	0	0	0	566.800	0	566.800	566.800	0
KISBAJOM	0	0	0	0	0	21.800	0	21.800	16.956	—4.844
KISBÁRAPÁTI	0	0	0	0	0	327.000	0	327.000	327.000	0
KISKORPÁD	0	0	0	0	0	43.600	0	43.600	43.600	0
KÖTCSE	0	0	0	0	0	152.600	0	152.600	100.863	—51.737
KORÓSHÉGY	0	0	0	0	0	392.400	0	501.400	501.400	109.000
KUTAS	925.000	0	925.000	925.000	0	610.400	—21.800	588.600	588.600	0
LAD	0	0	0	0	0	283.400	0	283.400	283.400	0
LAKÓCSA	6.827.000	0	6.826.000	6.826.000	—1.000	305.200	0	305.200	305.200	0
LÁBOD	2.611.000	0	2.738.000	2.738.000	127.000	675.800	0	675.800	587.231	—88.569
LÁTRÁNY	0	0	0	0	0	348.800	0	457.800	457.800	109.000
LENGYELTÓTI	0	0	0	0	0	915.600	0	915.600	915.600	0
MAGYARATÁD	0	0	0	0	0	392.400	0	392.400	392.400	0
MAGYAREGRES	0	0	0	0	0	65.400	0	65.400	65.400	0
MARCALI	500.000	0	500.000	500.000	0	5.188.400	0	5.188.400	5.188.400	0
MERNYE	0	0	0	0	0	545.000	0	545.000	545.000	0
MESZTEGNYŐ	0	0	0	0	0	632.200	0	632.200	632.200	0
MEZOCSONKONYA	0	0	0	0	0	392.400	0	392.400	392.400	0
MIKE	1.127.000	0	1.078.000	1.078.000	—49.000	130.800	0	130.800	130.800	0
NAGYATÁD	0	0	0	0	0	4.556.200	0	4.556.200	4.447.200	—109.000
NAGYBAJOM	7.006.000	0	6.854.000	6.854.000	—152.000	1.308.000	0	687.000	687.000	—621.000
NAGYBERÉNY	0	0	0	0	0	414.200	0	414.200	414.200	0

A HELYI ÖNKORMÁNYZATOK 1999. ÉVI TERVEZETT-TÉNYLEGES NORMATÍV MÓDON ELOSZTOTT, KÖTÖTT FELHASZNÁLÁSÚ TÁMOGATÁSOK ELSZÁMOLÁSA
SOMOGY MEGYE

Megyekód: 14

Önkormányzat	Nemzeti-etnikai kisebbségi program szerinti nevelés és két tannyelvű oktatás					Pedagógus szakvizsga és továbbképzés				
	Állami hozzájárulás, Ft					Állami hozzájárulás, Ft				
	Tervezett	Évközi változás	Tényleges	Felhasznált	Eltérés	Tervezett	Évközi változás	Tényleges	Felhasznált	Eltérés
NAGYBERKI	0	0	0	0	0	981.000	0	981.000	981.000	0
NAGYCSEPELY	0	0	0	0	0	21.800	0	21.800	21.800	0
NAGYKORPÁD	0	0	0	0	0	109.000	0	109.000	109.000	0
NÁGOCS	0	0	0	0	0	218.000	0	218.000	218.000	0
NEMESDÉD	3.678.000	0	3.678.000	3.678.000	0	283.400	0	283.400	283.400	0
NEMESVID	0	0	0	0	0	414.200	0	414.200	414.200	0
NIKLA	4.246.000	0	4.344.000	4.344.000	98.000	348.800	0	348.800	348.800	0
ORDACSEHI	0	0	0	0	0	174.400	0	174.400	174.400	0
OSZTOPÁN	1.638.000	0	2.332.000	2.332.000	694.000	392.400	0	348.800	348.800	-43.600
ÖREGLAK	1.341.000	0	1.341.000	1.341.000	0	588.600	0	588.600	588.600	0
ÖTVÖSKÖNYI	2.455.000	0	2.547.000	2.547.000	92.000	196.200	0	196.200	196.200	0
ORTILOS	0	0	0	0	0	43.600	0	43.600	43.600	0
PÁLMAJOR	2.302.000	0	2.302.000	2.302.000	0	87.200	0	87.200	87.200	0
POGÁNYSZENTPÉTER	0	0	0	0	0	109.000	0	109.000	109.000	0
POLÁNY	0	0	0	0	0	21.800	0	21.800	21.800	0
PORROG	0	0	0	0	0	43.600	0	43.600	43.600	0
PORROGSZENTKIRÁLY	0	0	0	0	0	65.400	0	65.400	65.400	0
PUSZTAKOVÁCSI	0	0	0	0	0	174.400	0	174.400	174.400	0
RÁKSI	0	0	0	0	0	43.600	0	43.600	43.600	0
RINYABESENYO	0	0	0	0	0	87.200	-43.600	43.600	43.600	0
RINYASZENTKIRÁLY	719.000	0	719.000	719.000	0	65.400	0	65.400	65.400	0
RINYAÚJLAK	0	0	0	0	0	43.600	0	43.600	43.600	0
SÁGVÁR	0	0	0	0	0	566.800	0	566.800	566.800	0
SÁVOLY	0	0	0	0	0	414.200	0	414.200	414.200	0
SEGESD	1.701.000	0	1.782.000	1.782.000	81.000	610.400	0	610.400	610.400	0
SIMONFA	0	0	0	0	0	43.600	0	43.600	43.600	0
SIÓFOK	4.640.000	0	4.512.000	4.512.000	-128.000	10.442.200	0	9.701.000	9.701.000	-741.200
SIÓJUT	0	0	0	0	0	43.600	0	43.600	43.600	0
SOMODOR	0	0	0	0	0	87.200	0	87.200	87.200	0

A HELYI ÖNKORMÁNYZATOK 1999. ÉVI TERVEZETT-TÉNYLEGES NORMATÍV MÓDON ELOSZTOTT, KÖTÖTT FELHASZNÁLÁSÚ TÁMOGATÁSOK ELSZÁMOLÁSA
SOMOGY MEGYE

Megyekód: 14

Önkormányzat	Nemzeti-etnikai kisebbségi program szerinti nevelés és két tannyelvű oktatás					Pedagógus szakvizsga és továbbképzés				
	Állami hozzájárulás, Ft					Állami hozzájárulás, Ft				
	Tervezett	Évközi változás	Tényleges	Felhasznált	Eltérés	Tervezett	Évközi változás	Tényleges	Felhasznált	Eltérés
SOMOGYASZALÓ	0	0	0	0	0	43.600	0	43.600	43.600	0
SOMOGYDÖRŐCSKE	0	0	0	0	0	21.800	0	21.800	21.800	0
SOMOGYFAJSZ	1.372.000	0	1.372.000	1.372.000	0	283.400	0	218.000	218.000	-65.400
SOMOGYGESZTI	0	0	0	0	0	109.000	0	109.000	109.000	0
SOMOGYJÁD	972.000	0	1.215.000	1.215.000	243.000	697.600	0	697.600	697.600	0
SOMOGYMEGGYES	0	0	0	0	0	109.000	0	109.000	68.600	-40.400
SOMOGYSÁMSON	3.263.000	0	3.263.000	3.263.000	0	523.200	0	523.200	523.200	0
SOMOGYSÁRD	3.038.000	0	2.909.000	2.909.000	-129.000	479.600	0	479.600	479.600	0
SOMOGYSZENTPÁL	0	0	0	0	0	152.600	0	152.600	152.600	0
SOMOGYSZIL	0	0	0	0	0	327.000	0	327.000	327.000	0
SOMOGYSZOB	0	0	0	0	0	457.800	0	457.800	457.800	0
SOMOGYUDVARHELY	0	0	0	0	0	327.000	0	327.000	327.000	0
SOMOGYVÁMOS	0	0	0	0	0	87.200	0	87.200	87.200	0
SOMOGYVÁR	918.000	0	918.000	918.000	0	370.600	0	370.600	370.600	0
SZABÁS	0	0	0	0	0	87.200	0	87.200	73.920	-13.280
SZENNA	2.759.000	0	2.661.000	2.661.000	-98.000	436.000	0	436.000	436.000	0
SZENTA	0	0	0	0	0	109.000	0	109.000	109.000	0
SZENTBALÁZS	1.323.000	0	1.350.000	1.350.000	27.000	457.800	0	457.800	457.800	0
SZENTGÁLOSKÉR	0	0	0	0	0	109.000	0	109.000	109.000	0
SZOLÁD	0	0	0	0	0	43.600	0	43.600	21.800	-21.800
SZŐLÖSGYŐRŐK	0	0	0	0	0	348.800	0	348.800	348.800	0
SZULOK	3.908.000	0	3.955.000	3.955.000	47.000	327.000	0	261.600	261.600	-65.400
TAB	0	0	0	0	0	1.547.800	0	1.526.000	1.526.000	-21.800
TAPSONY	0	0	0	0	0	392.400	0	392.400	392.400	0
TARANY	2.847.000	0	2.847.000	2.847.000	0	392.400	0	392.400	392.400	0
TASZÁR	0	0	0	0	0	719.400	0	719.400	719.400	0
TÁSKA	0	0	0	0	0	43.600	0	43.600	43.600	0
TENGÖD	0	0	0	0	0	130.800	0	130.800	130.800	0
TÖRÖKKOPPÁNY	0	0	0	0	0	305.200	0	305.200	305.200	0

A HELYI ÖNKORMÁNYZATOK 1999. ÉVI TERVEZETT–TÉNYLEGES NORMATÍV MÓDON ELOSZTOTT, KÖTÖTT FELHASZNÁLÁSÚ TÁMOGATÁSOK ELSZÁMOLÁSA
SOMOGY MEGYE

Megyekód: 14

1210

Önkormányzat	Nemzeti-etnikai kisebbségi program szerinti nevelés és két tannyelvű oktatás					Pedagógus szakvizsga és továbbképzés				
	Állami hozzájárulás, Ft					Állami hozzájárulás, Ft				
	Tervezett	Évközi változás	Tényleges	Felhasznált	Eltérés	Tervezett	Évközi változás	Tényleges	Felhasznált	Eltérés
VARÁSZLÓ	0	0	0	0	0	21.800	0	21.800	21.800	0
VÉSE	0	0	0	0	0	327.000	0	327.000	327.000	0
VÍZVÁR	0	0	0	0	0	370.600	0	370.600	92.187	—278.413
VÖRS	0	0	0	0	0	21.800	0	21.800	21.800	0
ZAMÁRDI	0	0	0	0	0	501.400	0	501.400	501.400	0
ZÁKÁNY	0	0	0	0	0	654.000	—174.400	479.600	479.600	0
ZICS	0	0	0	0	0	43.600	0	43.600	24.000	—19.600
ZIMÁNY	0	0	0	0	0	43.600	0	43.600	43.600	0
MEGYE ÖNKORM. ÖSSZ.	105.991.000	0	107.260.000	106.984.000	993.000	125.371.800	—370.600	122.788.800	118.854.058	—6.147.142

MAGYAR KÖZLÖNY

2001/I/II. szám

A HELYI ÖNKORMÁNYZATOK 1999. ÉVI TERVEZETT-TÉNYLEGES NORMATÍV MÓDON ELOSZTOTT, KÖTÖTT FELHASZNÁLÁSÚ TÁMOGATÁSOK ELSZÁMOLÁSA
SOMOGY MEGYE

Megyekód: 14

Önkormányzat	Pedagógusok szakkönyvvásárlása					Tanulók tankönyvvásárlása				
	Állami hozzájárulás, Ft					Állami hozzájárulás, Ft				
	Tervezett	Évközi változás	Tényleges	Felhasznált	Eltérés	Tervezett	Évközi változás	Tényleges	Felhasznált	Eltérés
MEGYEI ÖNKORMÁNYZAT	6.503.250	0	6.269.250	6.102.910	-400.340	8.858.700	0	8.173.600	7.891.134	-967.566
ANDOCS	136.500	0	126.750	126.750	-9.750	190.400	-10.200	180.200	180.200	0
ÁDÁND	263.250	-9.750	253.500	252.644	-856	348.500	0	346.800	346.800	-1.700
BABÓCSA	312.000	0	292.500	292.500	-19.500	469.200	0	465.800	465.800	-3.400
BALATONBERÉNY	87.750	0	87.750	87.750	0	74.800	0	66.300	66.300	-8.500
BALATONBOGLÁR	1.179.750	0	1.004.250	1.004.250	-175.500	1.579.300	0	1.575.900	1.575.900	-3.400
BALATONENDRÉD	175.500	0	175.500	175.500	0	212.500	0	212.500	212.500	0
BALATONFENYVES	234.000	0	234.000	234.000	0	309.400	0	309.400	309.400	0
BALATONFÖLDVÁR	546.000	0	546.000	546.000	0	513.400	0	532.100	532.100	18.700
BALATONKERESZTÚR	175.500	0	175.500	175.500	0	340.000	0	340.000	338.300	-1.700
BALATONLELLE	468.000	0	468.000	468.000	0	765.000	0	754.800	754.800	-10.200
BALATONMÁRIAFÜRDŐ	58.500	0	58.500	58.500	0	0	0	0	0	0
BALATONSZABADI	370.500	0	370.500	370.500	0	508.300	0	494.700	494.700	-13.600
BALATONSZÁRSZÓ	321.750	0	292.500	292.500	-29.250	503.200	0	499.800	499.800	-3.400
BALATONSZEMES	243.750	0	243.750	243.750	0	292.400	0	289.000	289.000	-3.400
BALATONSZENTGYÖRGY	282.750	0	282.750	282.750	0	491.300	0	491.300	491.300	0
BALATONÚJLAK	19.500	0	19.500	19.500	0	0	0	0	0	0
BARCS	2.496.000	0	2.496.000	2.439.706	-56.294	3.558.100	0	3.558.100	3.497.905	-60.195
BATÉ	58.500	0	58.500	58.500	0	22.100	0	22.100	22.100	0
BÁBONYMEGYER	87.750	0	87.750	87.750	0	149.600	0	149.600	141.100	-8.500
BÁRDUDVARNOK	78.000	0	78.000	78.000	0	88.400	-3.400	85.000	85.000	0
BEDEGKÉR	78.000	0	78.000	78.000	0	120.700	0	122.400	122.400	1.700
BELEG	58.500	-19.500	39.000	39.000	0	78.200	0	62.900	62.900	-15.300
BERZENCE	273.000	0	273.000	273.000	0	396.100	0	404.600	404.600	8.500
BÉLAVÁR	19.500	0	19.500	19.500	0	0	0	0	0	0
BOLHÁS	19.500	0	19.500	19.500	0	0	0	0	0	0
BOLHÓ	48.750	0	48.750	48.750	0	78.200	0	74.800	74.800	-3.400
BŐHÖNYE	321.750	-9.750	312.000	312.000	0	450.500	0	450.500	450.500	0
BUZSÁK	195.000	0	185.250	185.250	-9.750	256.700	0	258.400	258.400	1.700

A HELYI ÖNKORMÁNYZATOK 1999. ÉVI TERVEZETT–TÉNYLEGES NORMATÍV MÓDON ELOSZTOTT, KÖTÖTT FELHASZNÁLÁSÚ TÁMOGATÁSOK ELSZÁMOLÁSA
SOMOGY MEGYE

Megyekód: 14

Önkormányzat	Pedagógusok szakkönyvvásárlása					Tanulók tankönyvvásárlása				
	Állami hozzájárulás, Ft					Állami hozzájárulás, Ft				
	Tervezett	Évközi változás	Tényleges	Felhasznált	Eltérés	Tervezett	Évközi változás	Tényleges	Felhasznált	Eltérés
CSOKONYAVISONTA	175.500	0	136.500	136.500	—39.000	295.800	0	282.200	282.200	—13.600
CSOMA	19.500	0	19.500	19.500	0	0	0	0	0	0
CSŐKÖLY	146.250	0	146.250	146.250	0	331.500	0	331.500	324.700	—6.800
CSURGÓ	1.004.250	0	1.004.250	933.062	—71.188	1.373.600	0	1.246.100	1.246.100	—127.500
DARÁNY	214.500	0	214.500	214.500	0	346.800	0	346.800	346.800	0
ECSENY	9.750	0	9.750	9.750	0	0	0	0	0	0
FELSŐMOC SOLÁD	136.500	0	136.500	136.500	0	147.900	—6.800	141.100	141.100	0
FONYÓD	604.500	—19.500	585.000	585.000	0	714.000	0	714.000	714.000	0
GAMÁS	165.750	0	165.750	165.750	0	187.000	0	187.000	187.000	0
GÁLOSFA	39.000	0	39.000	39.000	0	0	0	0	0	0
GÖLLE	224.250	0	224.250	224.250	0	324.700	0	324.700	324.700	0
GÖRGETEG	175.500	0	175.500	175.500	0	239.700	0	238.000	238.000	—1.700
GYÉKÉNYES	175.500	0	146.250	146.250	—29.250	164.900	0	163.200	163.200	—1.700
HÁCS	9.750	0	9.750	9.750	0	0	0	0	0	0
HÁROMFA	165.750	0	165.750	165.750	0	187.000	0	187.000	187.000	0
HEDREHELY	107.250	0	107.250	107.250	0	142.800	0	142.800	142.800	0
HENCSE	19.500	0	19.500	19.500	0	0	0	0	0	0
HETES	214.500	0	214.500	214.500	0	249.900	0	253.300	253.300	3.400
HOLLÁD	19.500	0	19.500	19.500	0	0	0	0	0	0
HOMOKSZENTGYÖRGY	156.000	0	156.000	156.000	0	212.500	0	222.700	222.700	10.200
IGAL	341.250	0	341.250	341.250	0	442.000	0	442.000	442.000	0
IHAROS	19.500	0	19.500	19.500	0	0	0	0	0	0
IHAROSBERÉNY	282.750	0	282.750	282.750	0	363.800	0	363.800	363.800	0
INKE	185.250	0	185.250	185.250	0	238.000	0	251.600	251.600	13.600
ISTVÁNDI	58.500	0	58.500	58.500	0	62.900	0	62.900	62.900	0
JÁKÓ	48.750	0	48.750	48.750	0	45.900	0	45.900	45.900	0
JUTA	78.000	—4.875	73.125	73.125	0	81.600	—3.400	83.300	83.300	5.100
KADARKÚT	536.250	0	546.000	546.000	9.750	1.106.700	0	1.106.700	1.106.700	0
KAPOLY	48.750	—9.750	39.000	39.000	0	59.500	0	59.500	59.500	0

A HELYI ÖNKORMÁNYZATOK 1999. ÉVI TERVEZETT-TÉNYLEGES NORMATÍV MÓDON ELOSZTOTT, KÖTÖTT FELHASZNÁLÁSÚ TÁMOGATÁSOK ELSZÁMOLÁSA
SOMOGY MEGYE

Megyekód: 14

Önkormányzat	Pedagógusok szakkönyvvásárlása					Tanulók tankönyvvásárlása				
	Állami hozzájárulás, Ft					Állami hozzájárulás, Ft				
	Tervezett	Évközi változás	Tényleges	Felhasznált	Eltérés	Tervezett	Évközi változás	Tényleges	Felhasznált	Eltérés
KAPOSFŐ	234.000	0	234.000	234.000	0	399.500	0	399.500	399.500	0
KAPOSMÉRO	282.750	0	282.750	282.750	0	425.000	0	425.000	425.000	0
KAPOSSZERDAHELY	68.250	0	68.250	58.500	-9.750	49.300	0	45.900	45.900	-3.400
KAPOSVÁR	13.659.750	-466.928	13.162.266	13.162.266	-30.556	22.570.900	-125.800	22.183.300	22.183.300	-261.800
KARÁD	234.000	0	234.000	234.000	0	300.900	0	300.900	300.900	0
KÁLMÁNCSA	48.750	0	48.750	48.750	0	51.000	0	56.100	56.100	5.100
KÁNYA	29.250	0	29.250	29.250	0	49.300	0	49.300	49.300	0
KÉTHELY	253.500	-19.500	234.000	234.000	0	362.100	0	374.000	374.000	11.900
KISBAJOM	9.750	0	9.750	9.750	0	0	0	0	0	0
KISBÁRAPÁTI	146.250	0	136.500	136.500	-9.750	187.000	0	192.100	192.100	5.100
KISKORPÁD	19.500	0	19.500	19.500	0	0	0	0	0	0
KÖTCSE	68.250	0	68.250	68.250	0	108.800	0	108.800	108.800	0
KORÖSHEGY	175.500	0	224.250	224.250	48.750	297.500	0	294.100	294.100	-3.400
KUTAS	273.000	-9.750	263.250	263.250	0	438.600	0	421.600	421.600	-17.000
LAD	136.500	0	136.500	136.500	0	180.200	0	180.200	180.200	0
LAKÓCSA	146.250	0	126.750	126.750	-19.500	192.100	0	190.400	190.400	-1.700
LÁBOD	302.250	0	302.250	302.250	0	438.600	0	416.500	416.500	-22.100
LÁTRÁNY	146.250	0	214.500	214.500	68.250	402.900	0	377.400	377.400	-25.500
LENGYELTÓTI	409.500	0	409.500	409.500	0	612.000	0	612.000	612.000	0
MAGYARATÁD	175.500	0	175.500	175.500	0	229.500	0	229.500	229.500	0
MAGYAREGRES	29.250	0	29.250	29.250	0	25.500	0	28.900	28.900	3.400
MARCALI	2.310.750	0	2.310.750	2.310.750	0	3.315.000	0	3.228.300	3.228.300	-86.700
MERNYE	243.750	0	243.750	243.750	0	508.300	0	501.500	501.500	-6.800
MESZTEGNYŐ	282.750	0	282.750	282.750	0	351.900	0	351.900	351.900	0
MEZOCOKONYA	175.500	0	156.000	156.000	-19.500	195.500	-3.400	192.100	192.100	0
MIKE	58.500	0	58.500	58.500	0	76.500	0	74.800	74.800	-1.700
NAGYATÁD	2.037.750	0	2.037.750	2.037.750	0	2.849.200	0	2.849.200	2.776.100	-73.100
NAGYBAJOM	585.000	0	575.250	575.250	-9.750	855.100	0	872.100	872.100	17.000
NAGYBERÉNY	185.250	0	185.250	185.250	0	238.000	0	238.000	238.000	0

A HELYI ÖNKORMÁNYZATOK 1999. ÉVI TERVEZETT-TÉNYLEGES NORMATÍV MÓDON ELOSZTOTT, KÖTÖTT FELHASZNÁLÁSÚ TÁMOGATÁSOK ELSZÁMOLÁSA
SOMOGY MEGYE

Megyekód: 14

Önkormányzat	Pedagógusok szakkönyvvásárlása					Tanulók tankönyvvásárlása				
	Állami hozzájárulás, Ft					Állami hozzájárulás, Ft				
	Tervezett	Évközi változás	Tényleges	Felhasznált	Eltérés	Tervezett	Évközi változás	Tényleges	Felhasznált	Eltérés
NAGYBERKI	438.750	0	438.750	438.750	0	693.600	0	693.600	693.600	0
NAGYCSEPELY	9.750	0	9.750	9.750	0	0	0	0	0	0
NAGYKORPÁD	48.750	0	48.750	48.750	0	71.400	0	71.400	71.400	0
NÁGOCS	97.500	0	97.500	97.500	0	147.900	0	147.900	147.900	0
NEMESDÉD	126.750	0	126.750	126.750	0	125.800	0	125.800	125.800	0
NEMESVID	185.250	0	185.250	185.250	0	205.700	0	205.700	205.700	0
NIKLA	156.000	0	156.000	156.000	0	217.600	0	205.700	205.700	-11.900
ORDACSEHI	78.000	0	58.500	58.500	-19.500	57.800	0	57.800	57.800	0
OSZTOPÁN	175.500	0	156.000	151.125	-24.375	222.700	0	219.300	219.300	-3.400
ÖREGLAK	263.250	0	263.250	263.250	0	272.000	0	272.000	272.000	0
ÖTVÖSKÓNYI	87.750	0	87.750	87.750	0	91.800	0	91.800	91.800	0
ORTILOS	19.500	0	19.500	19.500	0	0	0	0	0	0
PÁLMAJOR	39.000	0	39.000	39.000	0	39.100	0	39.100	39.100	0
POGÁNYSZENTPÉTER	48.750	0	48.750	48.750	0	37.400	0	37.400	37.400	0
POLÁNY	9.750	0	9.750	9.750	0	0	0	0	0	0
PORROG	19.500	0	19.500	19.500	0	0	0	0	0	0
PORROGSZENTKIRÁLY	29.250	0	29.250	29.250	0	56.100	0	56.100	56.100	0
PUSZTAKOVÁCSI	78.000	0	78.000	78.000	0	127.500	0	127.500	127.500	0
RÁKSI	19.500	0	19.500	19.500	0	0	0	0	0	0
RINYABESENYŐ	39.000	-19.500	19.500	19.500	0	25.500	0	34.000	34.000	8.500
RINYASZENTKIRÁLY	29.250	0	29.250	29.250	0	23.800	0	23.800	23.800	0
RINYAÚJLAK	19.500	0	19.500	19.500	0	0	0	0	0	0
SÁGVÁR	253.500	0	253.500	253.500	0	351.900	-6.800	345.100	345.100	0
SÁVOLY	185.250	0	185.250	185.250	0	214.200	-5.100	209.100	209.100	0
SEGESD	263.250	0	263.250	263.250	0	408.000	-11.900	401.200	401.200	5.100
SIMONFA	19.500	0	19.500	19.500	0	0	0	0	0	0
SIÓFOK	4.621.500	-263.250	4.338.750	4.130.459	-227.791	7.316.800	0	6.539.900	6.451.262	-865.538
SIÓJUT	19.500	0	19.500	19.500	0	8.500	0	8.500	8.500	0
SOMODOR	39.000	0	39.000	39.000	0	37.400	0	30.600	30.600	-6.800

A HELYI ÖNKORMÁNYZATOK 1999. ÉVI TERVEZETT-TÉNYLEGES NORMATÍV MÓDON ELOSZTOTT, KÖTÖTT FELHASZNÁLÁSÚ TÁMOGATÁSOK ELSZÁMOLÁSA
SOMOGY MEGYE

Megyekód: 14

Önkormányzat	Pedagógusok szakkönyvvásárlása					Tanulók tankönyvvásárlása				
	Állami hozzájárulás, Ft					Állami hozzájárulás, Ft				
	Tervezett	Évközi változás	Tényleges	Felhasznált	Eltérés	Tervezett	Évközi változás	Tényleges	Felhasznált	Eltérés
SOMOGYASZALÓ	19.500	0	19.500	19.500	0	0	0	0	0	0
SOMOGYDÖRÖCSKE	9.750	0	9.750	9.750	0	0	0	0	0	0
SOMOGYFAJSZ	126.750	0	97.500	97.500	-29.250	112.200	0	102.000	102.000	-10.200
SOMOGYGESZTI	48.750	0	48.750	48.750	0	54.400	-5.100	49.300	49.300	0
SOMOGYJÁD	312.000	-14.625	292.500	292.500	-4.875	442.000	-17.000	436.900	436.900	11.900
SOMOGYMEGGYES	48.750	-4.875	43.875	43.875	0	57.800	0	51.000	51.000	-6.800
SOMOGYSÁMSON	234.000	0	234.000	234.000	0	285.600	0	263.500	263.500	-22.100
SOMOGYSÁRD	214.500	0	214.500	214.500	0	302.600	-15.300	287.300	287.300	0
SOMOGYSZENTPÁL	68.250	0	68.250	68.250	0	39.100	0	39.100	39.100	0
SOMOGYSZIL	146.250	0	146.250	146.250	0	178.500	0	178.500	178.500	0
SOMOGYSZOB	204.750	0	204.750	197.438	-7.312	297.500	0	297.500	270.300	-27.200
SOMOGYUDVARHELY	146.250	0	146.250	146.250	0	217.600	0	217.600	217.600	0
SOMOGYVÁMOS	39.000	0	39.000	39.000	0	74.800	0	74.800	74.800	0
SOMOGYVÁR	165.750	0	165.750	165.750	0	355.300	0	355.300	355.300	0
SZABÁS	39.000	0	39.000	39.000	0	61.200	0	68.000	68.000	6.800
SZENNA	195.000	0	195.000	195.000	0	253.300	0	255.000	255.000	1.700
SZENTA	48.750	0	48.750	48.750	0	42.500	0	37.400	37.400	-5.100
SZENTBALÁZS	204.750	0	204.750	204.750	0	278.800	0	278.800	278.800	0
SZENTGÁLOSKÉR	48.750	0	48.750	48.750	0	69.700	0	61.200	61.200	-8.500
SZOLÁD	19.500	0	19.500	19.500	0	0	0	0	0	0
SZOLÓSGYÖRÖK	156.000	0	156.000	156.000	0	188.700	0	188.700	188.700	0
SZULOK	146.250	0	117.000	117.000	-29.250	91.800	0	93.500	93.500	1.700
TAB	692.250	0	653.250	653.250	-39.000	941.800	0	924.800	924.800	-17.000
TAPSONY	175.500	0	175.500	175.500	0	181.900	-8.500	170.000	170.000	-3.400
TARANY	175.500	0	175.500	175.500	0	227.800	0	227.800	227.800	0
TASZÁR	312.000	0	312.000	255.566	-56.434	486.200	0	486.200	486.200	0
TÁSKA	19.500	0	19.500	19.500	0	0	0	0	0	0
TENGÖD	58.500	0	58.500	58.500	0	90.100	0	90.100	90.100	0
TÖRÖKKOPPÁNY	136.500	0	136.500	136.500	0	221.000	0	215.900	215.900	-5.100

A HELYI ÖNKORMÁNYZATOK 1999. ÉVI TERVEZETT-TÉNYLEGES NORMATÍV MÓDON ELOSZTOTT, KÖTÖTT FELHASZNÁLÁSÚ TÁMOGATÁSOK ELSZÁMOLÁSA
SOMOGY MEGYE

Megyekód: 14

Önkormányzat	Érettségi és szakvizsgadíjak					Fővárosi és megyei közalapítványok szakmai tevékenysége				
	Állami hozzájárulás, Ft					Állami hozzájárulás, Ft				
	Tervezett	Évközi változás	Tényleges	Felhasznált	Eltérés	Tervezett	Évközi változás	Tényleges	Felhasznált	Eltérés
MEGYEI ÖNKORMÁNYZAT	15.874.592	—3.882.448	11.447.360	11.447.360	—544.784	45.833.880	0	45.833.880	45.833.880	0
ANDOCS	0	0	0	0	0	0	0	0	0	0
ÁDÁND	0	0	0	0	0	0	0	0	0	0
BABÓCSA	0	0	0	0	0	0	0	0	0	0
BALATONBERÉNY	0	0	0	0	0	0	0	0	0	0
BALATONBOGLÁR	0	0	0	0	0	0	0	0	0	0
BALATONENDRÉD	0	0	0	0	0	0	0	0	0	0
BALATONFENYVES	0	0	0	0	0	0	0	0	0	0
BALATONFÖLDVÁR	0	0	0	0	0	0	0	0	0	0
BALATONKERESZTÚR	0	0	0	0	0	0	0	0	0	0
BALATONLELLE	0	0	0	0	0	0	0	0	0	0
BALATONMÁRIAFÜRDŐ	0	0	0	0	0	0	0	0	0	0
BALATONSZABADI	0	0	0	0	0	0	0	0	0	0
BALATONSZÁRSZÓ	0	0	0	0	0	0	0	0	0	0
BALATONSZEMES	0	0	0	0	0	0	0	0	0	0
BALATONSZENTGYÖRGY	0	0	0	0	0	0	0	0	0	0
BALATONÚJLAK	0	0	0	0	0	0	0	0	0	0
BARCS	0	0	0	0	0	0	0	0	0	0
BATÉ	0	0	0	0	0	0	0	0	0	0
BÁBONYMEGYER	0	0	0	0	0	0	0	0	0	0
BÁRDUDVARNOK	0	0	0	0	0	0	0	0	0	0
BEDEGKÉR	0	0	0	0	0	0	0	0	0	0
BELEG	0	0	0	0	0	0	0	0	0	0
BERZENCE	0	0	0	0	0	0	0	0	0	0
BÉLAVÁR	0	0	0	0	0	0	0	0	0	0
BOLHÁS	0	0	0	0	0	0	0	0	0	0
BOLHÓ	0	0	0	0	0	0	0	0	0	0
BŐHÖNYE	0	0	0	0	0	0	0	0	0	0
BUZSÁK	0	0	0	0	0	0	0	0	0	0

A HELYI ÖNKORMÁNYZATOK 1999. ÉVI TERVEZETT-TÉNYLEGES NORMATÍV MÓDON ELOSZTOTT, KÖTÖTT FELHASZNÁLÁSÚ TÁMOGATÁSOK ELSZÁMOLÁSA
SOMOGY MEGYE

Megyekód: 14

Önkormányzat	Érettségi és szakvizsgadíjak					Fővárosi és megyei közalapítványok szakmai tevékenysége				
	Állami hozzájárulás, Ft					Állami hozzájárulás, Ft				
	Tervezett	Évközi változás	Tényleges	Felhasznált	Eltérés	Tervezett	Évközi változás	Tényleges	Felhasznált	Eltérés
CSOKONYAVISONTA	0	0	0	0	0	0	0	0	0	0
CSOMA	0	0	0	0	0	0	0	0	0	0
CSÓKÖLY	0	0	0	0	0	0	0	0	0	0
CSURGÓ	0	0	0	0	0	0	0	0	0	0
DARÁNY	0	0	0	0	0	0	0	0	0	0
ECSENY	0	0	0	0	0	0	0	0	0	0
FELSŐMOC SOLÁD	0	0	0	0	0	0	0	0	0	0
FONYÓD	0	0	0	0	0	0	0	0	0	0
GAMÁS	0	0	0	0	0	0	0	0	0	0
GÁLOSFA	0	0	0	0	0	0	0	0	0	0
GÖLLE	0	0	0	0	0	0	0	0	0	0
GÖRGETEG	0	0	0	0	0	0	0	0	0	0
GYÉKÉNYES	0	0	0	0	0	0	0	0	0	0
HÁCS	0	0	0	0	0	0	0	0	0	0
HÁROMFA	0	0	0	0	0	0	0	0	0	0
HEDREHELY	0	0	0	0	0	0	0	0	0	0
HENCSE	0	0	0	0	0	0	0	0	0	0
HETES	0	0	0	0	0	0	0	0	0	0
HOLLÁD	0	0	0	0	0	0	0	0	0	0
HOMOKSZENTGYÖRGY	0	0	0	0	0	0	0	0	0	0
IGAL	0	0	0	0	0	0	0	0	0	0
IHAROS	0	0	0	0	0	0	0	0	0	0
IHAROSBERÉNY	0	0	0	0	0	0	0	0	0	0
INKE	0	0	0	0	0	0	0	0	0	0
ISTVÁNDI	0	0	0	0	0	0	0	0	0	0
JÁKÓ	0	0	0	0	0	0	0	0	0	0
JUTA	0	0	0	0	0	0	0	0	0	0
KADARKÚT	0	0	0	0	0	0	0	0	0	0
KAPOLY	0	0	0	0	0	0	0	0	0	0

A HELYI ÖNKORMÁNYZATOK 1999. ÉVI TERVEZETT-TÉNYLEGES NORMATÍV MÓDON ELOSZTOTT, KÖTÖTT FELHASZNÁLÁSÚ TÁMOGATÁSOK ELSZÁMOLÁSA
SOMOGY MEGYE

Megyekód: 14

Önkormányzat	Érettségi és szakvizsgadíjak					Fővárosi és megyei közalapítványok szakmai tevékenysége				
	Állami hozzájárulás, Ft					Állami hozzájárulás, Ft				
	Tervezett	Évközi változás	Tényleges	Felhasznált	Eltérés	Tervezett	Évközi változás	Tényleges	Felhasznált	Eltérés
KAPOSFO	0	0	0	0	0	0	0	0	0	0
KAPOSMÉRO	0	0	0	0	0	0	0	0	0	0
KAPOSSZERDAHELY	0	0	0	0	0	0	0	0	0	0
KAPOSVÁR	8.206.240	0	9.561.304	9.561.304	1.355.064	0	0	0	0	0
KARÁD	0	0	0	0	0	0	0	0	0	0
KÁLMÁNCSA	0	0	0	0	0	0	0	0	0	0
KÁNYA	0	0	0	0	0	0	0	0	0	0
KÉTHELY	0	0	0	0	0	0	0	0	0	0
KISBAJOM	0	0	0	0	0	0	0	0	0	0
KISBÁRAPÁTI	0	0	0	0	0	0	0	0	0	0
KISKORPÁD	0	0	0	0	0	0	0	0	0	0
KÖTCSE	0	0	0	0	0	0	0	0	0	0
KORÓSHÉGY	0	0	0	0	0	0	0	0	0	0
KUTAS	0	0	0	0	0	0	0	0	0	0
LAD	0	0	0	0	0	0	0	0	0	0
LAKÓCSA	0	0	0	0	0	0	0	0	0	0
LÁBOD	0	0	0	0	0	0	0	0	0	0
LÁTRÁNY	0	0	0	0	0	0	0	0	0	0
LENGYELTÓTI	0	0	0	0	0	0	0	0	0	0
MAGYARATÁD	0	0	0	0	0	0	0	0	0	0
MAGYAREGRES	0	0	0	0	0	0	0	0	0	0
MARCALI	0	0	0	0	0	0	0	0	0	0
MERNYE	0	0	0	0	0	0	0	0	0	0
MESZTEGNYO	0	0	0	0	0	0	0	0	0	0
MEZOCOKONYA	0	0	0	0	0	0	0	0	0	0
MIKE	0	0	0	0	0	0	0	0	0	0
NAGYATÁD	0	0	0	0	0	0	0	0	0	0
NAGYBAJOM	0	0	0	0	0	0	0	0	0	0
NAGYBERÉNY	0	0	0	0	0	0	0	0	0	0

A HELYI ÖNKORMÁNYZATOK 1999. ÉVI TERVEZETT-TÉNYLEGES NORMATÍV MÓDON ELOSZTOTT, KÖTÖTT FELHASZNÁLÁSÚ TÁMOGATÁSOK ELSZÁMOLÁSA
SOMOGY MEGYE

Megyekód: 14

Önkormányzat	Érettségi és szakvizsgadíjak					Fővárosi és megyei közalapítványok szakmai tevékenysége				
	Állami hozzájárulás, Ft					Állami hozzájárulás, Ft				
	Tervezett	Évközi változás	Tényleges	Felhasznált	Eltérés	Tervezett	Évközi változás	Tényleges	Felhasznált	Eltérés
NAGYBERKI	0	0	0	0	0	0	0	0	0	0
NAGYCSEPELY	0	0	0	0	0	0	0	0	0	0
NAGYKORPÁD	0	0	0	0	0	0	0	0	0	0
NÁGOCS	0	0	0	0	0	0	0	0	0	0
NEMESDÉD	0	0	0	0	0	0	0	0	0	0
NEMESVID	0	0	0	0	0	0	0	0	0	0
NIKLA	0	0	0	0	0	0	0	0	0	0
ORDACSEHI	0	0	0	0	0	0	0	0	0	0
OSZTOPÁN	0	0	0	0	0	0	0	0	0	0
ÖREGLAK	0	0	0	0	0	0	0	0	0	0
ÖTVÖSKÓNYI	0	0	0	0	0	0	0	0	0	0
ORTILOS	0	0	0	0	0	0	0	0	0	0
PÁLMAJOR	0	0	0	0	0	0	0	0	0	0
POGÁNYSZENTPÉTER	0	0	0	0	0	0	0	0	0	0
POLÁNY	0	0	0	0	0	0	0	0	0	0
PORROG	0	0	0	0	0	0	0	0	0	0
PORROGSZENTKIRÁLY	0	0	0	0	0	0	0	0	0	0
PUSZTAKOVÁCSI	0	0	0	0	0	0	0	0	0	0
RÁKSI	0	0	0	0	0	0	0	0	0	0
RINYABESENYŐ	0	0	0	0	0	0	0	0	0	0
RINYASZENTKIRÁLY	0	0	0	0	0	0	0	0	0	0
RINYAÚJLAK	0	0	0	0	0	0	0	0	0	0
SÁGVÁR	0	0	0	0	0	0	0	0	0	0
SÁVOLY	0	0	0	0	0	0	0	0	0	0
SEGESD	0	0	0	0	0	0	0	0	0	0
SIMONFA	0	0	0	0	0	0	0	0	0	0
SIÓFOK	0	0	0	0	0	0	0	0	0	0
SIÓJUT	0	0	0	0	0	0	0	0	0	0
SOMODOR	0	0	0	0	0	0	0	0	0	0

A HELYI ÖNKORMÁNYZATOK 1999. ÉVI TERVEZETT-TÉNYLEGES NORMATÍV MÓDON ELOSZTOTT, KÖTÖTT FELHASZNÁLÁSÚ TÁMOGATÁSOK ELSZÁMOLÁSA
SOMOGY MEGYE

Megyekód: 14

Önkormányzat	Érettségi és szakvizsgadíjak					Fővárosi és megyei közalapítványok szakmai tevékenysége				
	Állami hozzájárulás, Ft					Állami hozzájárulás, Ft				
	Tervezett	Évközi változás	Tényleges	Felhasznált	Eltérés	Tervezett	Évközi változás	Tényleges	Felhasznált	Eltérés
SOMOGYASZALÓ	0	0	0	0	0	0	0	0	0	0
SOMOGYDÖRŐCSKE	0	0	0	0	0	0	0	0	0	0
SOMOGYFAJSZ	0	0	0	0	0	0	0	0	0	0
SOMOGYGESZTI	0	0	0	0	0	0	0	0	0	0
SOMOGYJÁD	0	0	0	0	0	0	0	0	0	0
SOMOGYMEGGYES	0	0	0	0	0	0	0	0	0	0
SOMOGYSÁMSON	0	0	0	0	0	0	0	0	0	0
SOMOGYSÁRD	0	0	0	0	0	0	0	0	0	0
SOMOGYSZENTPÁL	0	0	0	0	0	0	0	0	0	0
SOMOGYSZIL	0	0	0	0	0	0	0	0	0	0
SOMOGYSZOB	0	0	0	0	0	0	0	0	0	0
SOMOGYUDVARHELY	0	0	0	0	0	0	0	0	0	0
SOMOGYVÁMOS	0	0	0	0	0	0	0	0	0	0
SOMOGYVÁR	0	0	0	0	0	0	0	0	0	0
SZABÁS	0	0	0	0	0	0	0	0	0	0
SZENNA	0	0	0	0	0	0	0	0	0	0
SZENTA	0	0	0	0	0	0	0	0	0	0
SZENTBALÁZS	0	0	0	0	0	0	0	0	0	0
SZENTGÁLOSKÉR	0	0	0	0	0	0	0	0	0	0
SZOLÁD	0	0	0	0	0	0	0	0	0	0
SZOLOSGYÖRÖK	0	0	0	0	0	0	0	0	0	0
SZULOK	0	0	0	0	0	0	0	0	0	0
TAB	0	0	0	0	0	0	0	0	0	0
TAPSONY	0	0	0	0	0	0	0	0	0	0
TARANY	0	0	0	0	0	0	0	0	0	0
TASZÁR	0	0	0	0	0	0	0	0	0	0
TÁSKA	0	0	0	0	0	0	0	0	0	0
TENGÖD	0	0	0	0	0	0	0	0	0	0
TÖRÖKKOPPÁNY	0	0	0	0	0	0	0	0	0	0

A HELYI ÖNKORMÁNYZATOK 1999. ÉVI TERVEZETT-TÉNYLEGES NORMATÍV MÓDON ELOSZTOTT, KÖTÖTT FELHASZNÁLÁSÚ TÁMOGATÁSOK ELSZÁMOLÁSA
SOMOGY MEGYE

Megyekód: 14

Önkormányzat	Pedagógiai szakszolgálatok tevékenysége					Tűzoltóságok kötött felhasználású támogatása				
	Állami hozzájárulás, Ft					Állami hozzájárulás, Ft				
	Tervezett	Évközi változás	Tényleges	Felhasznált	Eltérés	Tervezett	Évközi változás	Tényleges	Felhasznált	Eltérés
MEGYEI ÖNKORMÁNYZAT	23.744.776	0	23.744.776	23.744.776	0	0	0	0	0	0
ANDOCS	0	0	0	0	0	0	0	0	0	0
ÁDÁND	0	0	0	0	0	0	0	0	0	0
BABÓCSA	0	0	0	0	0	0	0	0	0	0
BALATONBERÉNY	0	0	0	0	0	0	0	0	0	0
BALATONBOGLÁR	0	0	0	0	0	0	0	0	0	0
BALATONENDRÉD	0	0	0	0	0	0	0	0	0	0
BALATONFENYVES	0	0	0	0	0	0	0	0	0	0
BALATONFÖLDVÁR	0	0	0	0	0	0	0	0	0	0
BALATONKERESZTÚR	0	0	0	0	0	0	0	0	0	0
BALATONLELLE	0	0	0	0	0	0	0	0	0	0
BALATONMÁRIAFÜRDŐ	0	0	0	0	0	0	0	0	0	0
BALATONSZABADI	0	0	0	0	0	0	0	0	0	0
BALATONSZÁRSZÓ	0	0	0	0	0	0	0	0	0	0
BALATONSZEMES	0	0	0	0	0	0	0	0	0	0
BALATONSZENTGYÖRGY	0	0	0	0	0	0	0	0	0	0
BALATONÚJLAK	0	0	0	0	0	0	0	0	0	0
BARCS	0	0	0	0	0	83.703.864	0	83.703.864	83.703.864	0
BATÉ	0	0	0	0	0	0	0	0	0	0
BÁBONYMEGYER	0	0	0	0	0	0	0	0	0	0
BÁRDUDVARNOK	0	0	0	0	0	0	0	0	0	0
BEDEGKÉR	0	0	0	0	0	0	0	0	0	0
BELEG	0	0	0	0	0	0	0	0	0	0
BERZENCE	0	0	0	0	0	0	0	0	0	0
BÉLAVÁR	0	0	0	0	0	0	0	0	0	0
BOLHÁS	0	0	0	0	0	0	0	0	0	0
BOLHÓ	0	0	0	0	0	0	0	0	0	0
BŐHÖNYE	0	0	0	0	0	0	0	0	0	0
BUZSÁK	0	0	0	0	0	0	0	0	0	0

A HELYI ÖNKORMÁNYZATOK 1999. ÉVI TERVEZETT-TÉNYLEGES NORMATÍV MÓDON ELOSZTOTT, KÖTÖTT FELHASZNÁLÁSÚ TÁMOGATÁSOK ELSZÁMOLÁSA
SOMOGY MEGYE

Megyekód: 14

Önkormányzat	Pedagógiai szakszolgálatok tevékenysége					Tűzoltóságok kötött felhasználású támogatása				
	Állami hozzájárulás, Ft					Állami hozzájárulás, Ft				
	Tervezett	Évközi változás	Tényleges	Felhasznált	Eltérés	Tervezett	Évközi változás	Tényleges	Felhasznált	Eltérés
CSOKONYAVISONTA	0	0	0	0	0	0	0	0	0	0
CSOMA	0	0	0	0	0	0	0	0	0	0
CSÓKÖLY	0	0	0	0	0	0	0	0	0	0
CSURGÓ	0	0	0	0	0	0	0	0	0	0
DARÁNY	0	0	0	0	0	0	0	0	0	0
ECSENY	0	0	0	0	0	0	0	0	0	0
FELSŐMOC SOLÁD	0	0	0	0	0	0	0	0	0	0
FONYÓD	0	0	0	0	0	0	0	0	0	0
GAMÁS	0	0	0	0	0	0	0	0	0	0
GÁLOSFA	0	0	0	0	0	0	0	0	0	0
GÖLLE	0	0	0	0	0	0	0	0	0	0
GÖRGETEG	0	0	0	0	0	0	0	0	0	0
GYÉKÉNYES	0	0	0	0	0	0	0	0	0	0
HÁCS	0	0	0	0	0	0	0	0	0	0
HÁROMFA	0	0	0	0	0	0	0	0	0	0
HEDREHELY	0	0	0	0	0	0	0	0	0	0
HENCSE	0	0	0	0	0	0	0	0	0	0
HETES	0	0	0	0	0	0	0	0	0	0
HOLLÁD	0	0	0	0	0	0	0	0	0	0
HOMOKSZENTGYÖRGY	0	0	0	0	0	0	0	0	0	0
IGAL	0	0	0	0	0	0	0	0	0	0
IHAROS	0	0	0	0	0	0	0	0	0	0
IHAROSBERÉNY	0	0	0	0	0	0	0	0	0	0
INKE	0	0	0	0	0	0	0	0	0	0
ISTVÁNDI	0	0	0	0	0	0	0	0	0	0
JÁKÓ	0	0	0	0	0	0	0	0	0	0
JUTA	0	0	0	0	0	0	0	0	0	0
KADARKÚT	0	0	0	0	0	0	0	0	0	0
KAPOLY	0	0	0	0	0	0	0	0	0	0

A HELYI ÖNKORMÁNYZATOK 1999. ÉVI TERVEZETT-TÉNYLEGES NORMATÍV MÓDON ELOSZTOTT, KÖTÖTT FELHASZNÁLÁSÚ TÁMOGATÁSOK ELSZÁMOLÁSA
SOMOGY MEGYE

Megyekód: 14

Önkormányzat	Pedagógiai szakszolgálatok tevékenysége					Tűzoltóságok kötött felhasználású támogatása				
	Állami hozzájárulás, Ft					Állami hozzájárulás, Ft				
	Tervezett	Évközi változás	Tényleges	Felhasznált	Eltérés	Tervezett	Évközi változás	Tényleges	Felhasznált	Eltérés
KAPOSFŐ	0	0	0	0	0	0	0	0	0	0
KAPOSMÉRO	0	0	0	0	0	0	0	0	0	0
KAPOSSZERDAHELY	0	0	0	0	0	0	0	0	0	0
KAPOSVÁR	0	0	0	0	0	143.351.595	0	143.351.595	143.351.595	0
KARÁD	0	0	0	0	0	0	0	0	0	0
KÁLMÁNCSA	0	0	0	0	0	0	0	0	0	0
KÁNYA	0	0	0	0	0	0	0	0	0	0
KÉTHELY	0	0	0	0	0	0	0	0	0	0
KISBAJOM	0	0	0	0	0	0	0	0	0	0
KISBÁRAPÁTI	0	0	0	0	0	0	0	0	0	0
KISKORPÁD	0	0	0	0	0	0	0	0	0	0
KÖTCSE	0	0	0	0	0	0	0	0	0	0
KORÓSHÉGY	0	0	0	0	0	0	0	0	0	0
KUTAS	0	0	0	0	0	0	0	0	0	0
LAD	0	0	0	0	0	0	0	0	0	0
LAKÓCSA	0	0	0	0	0	0	0	0	0	0
LÁBOD	0	0	0	0	0	0	0	0	0	0
LÁTRÁNY	0	0	0	0	0	0	0	0	0	0
LENGYELTÓTI	0	0	0	0	0	0	0	0	0	0
MAGYARATÁD	0	0	0	0	0	0	0	0	0	0
MAGYAREGRES	0	0	0	0	0	0	0	0	0	0
MARCALI	0	0	0	0	0	103.831.368	0	103.064.923	103.064.923	-766.445
MERNYE	0	0	0	0	0	0	0	0	0	0
MESZTEGNYÓ	0	0	0	0	0	0	0	0	0	0
MEZOCSONKONYA	0	0	0	0	0	0	0	0	0	0
MIKE	0	0	0	0	0	0	0	0	0	0
NAGYATÁD	0	0	0	0	0	85.543.717	0	85.543.717	85.543.717	0
NAGYBAJOM	0	0	0	0	0	0	0	0	0	0
NAGYBERÉNY	0	0	0	0	0	0	0	0	0	0

A HELYI ÖNKORMÁNYZATOK 1999. ÉVI TERVEZETT-TÉNYLEGES NORMATÍV MÓDON ELOSZTOTT, KÖTÖTT FELHASZNÁLÁSÚ TÁMOGATÁSOK ELSZÁMOLÁSA
SOMOGY MEGYE

Megyekód: 14

Önkormányzat	Pedagógiai szakszolgálatok tevékenysége					Tűzoltóságok kötött felhasználású támogatása				
	Állami hozzájárulás, Ft					Állami hozzájárulás, Ft				
	Tervezett	Évközi változás	Tényleges	Felhasznált	Eltérés	Tervezett	Évközi változás	Tényleges	Felhasznált	Eltérés
NAGYBERKI	0	0	0	0	0	0	0	0	0	0
NAGYCSEPELY	0	0	0	0	0	0	0	0	0	0
NAGYKORPÁD	0	0	0	0	0	0	0	0	0	0
NÁGOCS	0	0	0	0	0	0	0	0	0	0
NEMESDÉD	0	0	0	0	0	0	0	0	0	0
NEMESVID	0	0	0	0	0	0	0	0	0	0
NIKLA	0	0	0	0	0	0	0	0	0	0
ORDACSEHI	0	0	0	0	0	0	0	0	0	0
OSZTOPÁN	0	0	0	0	0	0	0	0	0	0
ÖREGLAK	0	0	0	0	0	0	0	0	0	0
ÖTVÖSKÓNYI	0	0	0	0	0	0	0	0	0	0
ORTILOS	0	0	0	0	0	0	0	0	0	0
PÁLMAJOR	0	0	0	0	0	0	0	0	0	0
POGÁNYSZENTPÉTER	0	0	0	0	0	0	0	0	0	0
POLÁNY	0	0	0	0	0	0	0	0	0	0
PORROG	0	0	0	0	0	0	0	0	0	0
PORROGSZENTKIRÁLY	0	0	0	0	0	0	0	0	0	0
PUSZTAKOVÁCSI	0	0	0	0	0	0	0	0	0	0
RÁKSI	0	0	0	0	0	0	0	0	0	0
RINYABESENYŐ	0	0	0	0	0	0	0	0	0	0
RINYASZENTKIRÁLY	0	0	0	0	0	0	0	0	0	0
RINYAÚJLAK	0	0	0	0	0	0	0	0	0	0
SÁGVÁR	0	0	0	0	0	0	0	0	0	0
SÁVOLY	0	0	0	0	0	0	0	0	0	0
SEGESD	0	0	0	0	0	0	0	0	0	0
SIMONFA	0	0	0	0	0	0	0	0	0	0
SIÓFOK	0	0	0	0	0	135.567.713	0	135.567.713	135.567.713	0
SIÓJUT	0	0	0	0	0	0	0	0	0	0
SOMODOR	0	0	0	0	0	0	0	0	0	0

A HELYI ÖNKORMÁNYZATOK 1999. ÉVI TERVEZETT-TÉNYLEGES NORMATÍV MÓDON ELOSZTOTT, KÖTÖTT FELHASZNÁLÁSÚ TÁMOGATÁSOK ELSZÁMOLÁSA
SOMOGY MEGYE

Megyekód: 14

Önkormányzat	Pedagógiai szakszolgálatok tevékenysége					Tűzoltóságok kötött felhasználású támogatása				
	Állami hozzájárulás, Ft					Állami hozzájárulás, Ft				
	Tervezett	Évközi változás	Tényleges	Felhasznált	Eltérés	Tervezett	Évközi változás	Tényleges	Felhasznált	Eltérés
SOMOGYASZALÓ	0	0	0	0	0	0	0	0	0	0
SOMOGYDÖRŐCSKE	0	0	0	0	0	0	0	0	0	0
SOMOGYFAJSZ	0	0	0	0	0	0	0	0	0	0
SOMOGYGESZTI	0	0	0	0	0	0	0	0	0	0
SOMOGYJÁD	0	0	0	0	0	0	0	0	0	0
SOMOGYMEGGYES	0	0	0	0	0	0	0	0	0	0
SOMOGYSÁMSON	0	0	0	0	0	0	0	0	0	0
SOMOGYSÁRD	0	0	0	0	0	0	0	0	0	0
SOMOGYSZENTPÁL	0	0	0	0	0	0	0	0	0	0
SOMOGYSZIL	0	0	0	0	0	0	0	0	0	0
SOMOGYSZOB	0	0	0	0	0	0	0	0	0	0
SOMOGYUDVARHELY	0	0	0	0	0	0	0	0	0	0
SOMOGYVÁMOS	0	0	0	0	0	0	0	0	0	0
SOMOGYVÁR	0	0	0	0	0	0	0	0	0	0
SZABÁS	0	0	0	0	0	0	0	0	0	0
SZENNA	0	0	0	0	0	0	0	0	0	0
SZENTA	0	0	0	0	0	0	0	0	0	0
SZENTBALÁZS	0	0	0	0	0	0	0	0	0	0
SZENTGÁLOSKÉR	0	0	0	0	0	0	0	0	0	0
SZOLÁD	0	0	0	0	0	0	0	0	0	0
SZOLOSGYÖRÖK	0	0	0	0	0	0	0	0	0	0
SZULOK	0	0	0	0	0	0	0	0	0	0
TAB	0	0	0	0	0	0	0	0	0	0
TAPSONY	0	0	0	0	0	0	0	0	0	0
TARANY	0	0	0	0	0	0	0	0	0	0
TASZÁR	0	0	0	0	0	0	0	0	0	0
TÁSKA	0	0	0	0	0	0	0	0	0	0
TENGÖD	0	0	0	0	0	0	0	0	0	0
TÖRÖKKOPPÁNY	0	0	0	0	0	0	0	0	0	0

A HELYI ÖNKORMÁNYZATOK 1999. ÉVI TERVEZETT–TÉNYLEGES NORMATÍV MÓDON ELOSZTOTT, KÖTÖTT FELHASZNÁLÁSÚ TÁMOGATÁSOK ELSZÁMOLÁSA
SOMOGY MEGYE

Megyekód: 14

Önkormányzat	Kötött felhasználású támogatások összesen				
	Normatív állami hozzájárulás összesen				
	Tervezett	Évközi változás	Tényleges	Felhasznált	Eltérés
MEGYEI ÖNKORMÁNYZAT	122.648.998	—3.882.448	117.136.866	115.434.645	—3.331.905
ANDOCS	719.300	—10.200	699.350	699.350	—9.750
ÁDÁND	1.200.350	—31.550	1.167.100	916.244	—252.556
BABÓCSA	1.478.800	0	1.455.900	1.455.900	—22.900
BALATONBERÉNY	358.750	0	350.250	350.250	—8.500
BALATONBOGLÁR	5.418.650	0	4.825.550	4.825.550	—593.100
BALATONENDRÉD	780.400	0	780.400	780.400	0
BALATONFENYVES	1.066.600	0	1.066.600	1.066.600	0
BALATONFÖLDVÁR	2.280.200	0	2.298.900	2.298.900	18.700
BALATONKERESZTÚR	907.900	0	907.900	906.200	—1.700
BALATONLELLE	2.279.400	0	2.269.200	2.269.200	—10.200
BALATONMÁRIAFÜRDŐ	189.300	0	189.300	189.300	0
BALATONSZABADI	1.707.200	0	1.693.600	1.693.600	—13.600
BALATONSZÁRSZÓ	1.544.350	0	1.446.300	1.435.400	—108.950
BALATONSZEMES	1.081.150	0	1.077.750	1.077.750	—3.400
BALATONSZENTGYÖRGY	1.406.250	0	1.406.250	1.406.250	0
BALATONÚJLAK	63.100	—43.600	19.500	19.500	0
BARCS	106.874.964	0	107.063.964	106.671.475	—203.489
BATÉ	211.400	0	211.400	211.400	0
BÁBONYMEGYER	433.550	0	433.550	425.050	—8.500
BÁRDUDVARNOK	340.800	—3.400	337.400	337.400	0
BEDEGKÉR	373.100	0	374.800	374.800	1.700
BELEG	2.816.500	—19.500	2.781.700	2.781.700	—15.300
BERZENCE	1.279.500	0	1.288.000	1.288.000	8.500
BÉLAVÁR	63.100	0	63.100	63.100	0
BOLHÁS	63.100	0	63.100	63.100	0
BOLHÓ	1.785.950	0	1.827.550	1.827.550	41.600
BŐHÖNYE	1.491.650	—31.550	1.460.100	1.460.100	0
BUZSÁK	887.700	0	857.850	857.850	—29.850

A HELYI ÖNKORMÁNYZATOK 1999. ÉVI TERVEZETT–TÉNYLEGES NORMATÍV MÓDON ELOSZTOTT, KÖTÖTT FELHASZNÁLÁSÚ TÁMOGATÁSOK ELSZÁMOLÁSA
SOMOGY MEGYE

Megyekód: 14

Önkormányzat	Kötött felhasználású támogatások összesen				
	Normatív állami hozzájárulás összesen				
	Tervezett	Évközi változás	Tényleges	Felhasznált	Eltérés
CSOKONYAVISONTA	2.375.700	0	2.296.100	2.296.100	—79.600
CSOMA	63.100	0	63.100	63.100	0
CSÓKÖLY	891.950	0	891.950	885.150	—6.800
CSURGÓ	4.623.250	0	4.495.750	4.343.762	—279.488
DARÁNY	1.040.900	0	1.040.900	1.040.900	0
ECSENY	31.550	0	31.550	31.550	0
FELSŐMOC SOLÁD	589.600	—6.800	582.800	582.800	0
FONYÓD	2.670.100	—19.500	2.650.600	2.650.600	0
GAMÁS	1.581.350	0	723.350	723.350	—858.000
GÁLOSFA	126.200	0	126.200	126.200	0
GÖLLE	4.608.350	0	4.577.350	4.577.350	—31.000
GÖRGETEG	3.656.600	0	3.526.900	3.526.900	—129.700
GYÉKÉNYES	732.800	0	701.850	701.850	—30.950
HÁCS	31.550	0	31.550	31.550	0
HÁROMFA	723.350	0	723.350	723.350	0
HEDREHELY	489.850	0	489.850	489.850	0
HENCSE	63.100	0	63.100	63.100	0
HETES	922.200	0	925.600	925.600	3.400
HOLLÁD	63.100	0	63.100	63.100	0
HOMOKSZENTGYÖRGY	717.300	0	727.500	727.500	10.200
IGAL	1.568.050	0	1.568.050	1.568.050	0
IHAROS	63.100	0	63.100	63.100	0
IHAROSBERÉNY	1.278.750	0	1.278.750	1.278.750	0
INKE	837.450	0	1.283.050	1.283.050	445.600
ISTVÁNDI	3.175.200	0	3.512.200	3.512.200	337.000
JÁKÓ	203.650	0	203.650	203.650	0
JUTA	334.000	—8.275	330.825	330.825	5.100
KADARKÚT	7.430.750	0	7.764.500	7.764.500	333.750
KAPOLY	217.250	—9.750	207.500	163.900	—43.600

A HELYI ÖNKORMÁNYZATOK 1999. ÉVI TERVEZETT-TÉNYLEGES NORMATÍV MÓDON ELOSZTOTT, KÖTÖTT FELHASZNÁLÁSÚ TÁMOGATÁSOK ELSZÁMOLÁSA
SOMOGY MEGYE

Megyekód: 14

Önkormányzat	Kötött felhasználású támogatások összesen				
	Normatív állami hozzájárulás összesen				
	Tervezett	Évközi változás	Tényleges	Felhasznált	Eltérés
KAPOSFO	1.156.700	0	1.156.700	1.156.700	0
KAPOSMÉRO	1.339.950	0	1.339.950	1.339.950	0
KAPOSSZERDAHELY	270.150	0	266.750	257.000	-13.150
KAPOSVÁR	223.380.485	-592.728	223.779.665	222.111.281	-676.476
KARÁD	1.058.100	0	1.058.100	1.058.100	0
KÁLMÁNCSA	208.750	-43.600	170.250	170.250	5.100
KÁNYA	143.950	0	143.950	143.950	0
KÉTHELY	1.182.400	-19.500	1.174.800	1.174.800	11.900
KISBAJOM	31.550	0	31.550	26.706	-4.844
KISBÁRAPÁTI	660.250	0	655.600	655.600	-4.650
KISKORPÁD	63.100	0	63.100	63.100	0
KÖTCSE	329.650	0	329.650	277.913	-51.737
KORÓSHÉGY	865.400	0	1.019.750	1.019.750	154.350
KUTAS	2.247.000	-31.550	2.198.450	2.198.450	-17.000
LAD	600.100	0	600.100	600.100	0
LAKÓCSA	7.470.550	0	7.448.350	7.448.350	-22.200
LÁBOD	4.027.650	0	4.132.550	4.043.981	16.331
LÁTRÁNY	897.950	0	1.049.700	1.049.700	151.750
LENGYELTÓTI	1.937.100	0	1.937.100	1.937.100	0
MAGYARATÁD	797.400	0	797.400	797.400	0
MAGYAREGRES	120.150	0	123.550	123.550	3.400
MARCALI	115.145.518	0	114.292.373	114.292.373	-853.145
MERNYE	1.297.050	0	1.290.250	1.290.250	-6.800
MESZTEGNYO	1.266.850	0	1.266.850	1.266.850	0
MEZOCOKONYA	763.400	-3.400	740.500	740.500	-19.500
MIKE	1.392.800	0	1.342.100	1.342.100	-50.700
NAGYATÁD	94.986.867	0	94.986.867	94.804.767	-182.100
NAGYBAJOM	9.754.100	0	8.988.350	8.988.350	-765.750
NAGYBERÉNY	837.450	0	837.450	837.450	0

A HELYI ÖNKORMÁNYZATOK 1999. ÉVI TERVEZETT-TÉNYLEGES NORMATÍV MÓDON ELOSZTOTT, KÖTÖTT FELHASZNÁLÁSÚ TÁMOGATÁSOK ELSZÁMOLÁSA
SOMOGY MEGYE

Megyekód: 14

Önkormányzat	Kötött felhasználású támogatások összesen				
	Normatív állami hozzájárulás összesen				
	Tervezett	Évközi változás	Tényleges	Felhasznált	Eltérés
NAGYBERKI	2.113.350	0	2.113.350	2.113.350	0
NAGYCSEPELY	31.550	0	31.550	31.550	0
NAGYKORPÁD	229.150	0	229.150	229.150	0
NÁGOCS	463.400	0	463.400	463.400	0
NEMESDÉD	4.213.950	0	4.213.950	4.213.950	0
NEMESVID	805.150	0	805.150	805.150	0
NIKLA	4.968.400	0	5.054.500	5.054.500	86.100
ORDACSEHI	310.200	0	290.700	290.700	-19.500
OSZTOPÁN	2.428.600	0	3.056.100	3.051.225	622.625
ÖREGLAK	2.464.850	0	2.464.850	2.464.850	0
ÖTVÖSKÖNYI	2.830.750	0	2.922.750	2.922.750	92.000
ORTILOS	63.100	0	63.100	63.100	0
PÁLMAJOR	2.467.300	0	2.467.300	2.467.300	0
POGÁNYSZENTPÉTER	195.150	0	195.150	195.150	0
POLÁNY	31.550	0	31.550	31.550	0
PORROG	63.100	0	63.100	63.100	0
PORROGSZENTKIRÁLY	150.750	0	150.750	150.750	0
PUSZTAKOVÁCSI	379.900	0	379.900	379.900	0
RÁKSI	63.100	0	63.100	63.100	0
RINYABESENYO	151.700	-63.100	97.100	97.100	8.500
RINYASZENTKIRÁLY	837.450	0	837.450	837.450	0
RINYAÚJLAK	63.100	0	63.100	63.100	0
SÁGVÁR	1.172.200	-6.800	1.165.400	1.165.400	0
SÁVOLY	813.650	-5.100	808.550	808.550	0
SEGESD	2.982.650	-11.900	3.056.850	3.056.850	86.100
SIMONFA	63.100	0	63.100	63.100	0
SIÓFOK	162.588.213	-263.250	160.659.363	160.362.434	-1.962.529
SIÓJUT	71.600	0	71.600	71.600	0
SOMODOR	163.600	0	156.800	156.800	-6.800

A HELYI ÖNKORMÁNYZATOK 1999. ÉVI TERVEZETT-TÉNYLEGES NORMATÍV MÓDON ELOSZTOTT, KÖTÖTT FELHASZNÁLÁSÚ TÁMOGATÁSOK ELSZÁMOLÁSA
SOMOGY MEGYE

Megyekód: 14

Önkormányzat	Kötött felhasználású támogatások összesen				
	Normatív állami hozzájárulás összesen				
	Tervezett	Évközi változás	Tényleges	Felhasznált	Eltérés
SOMOGYASZALÓ	63.100	0	63.100	63.100	0
SOMOGYDÖRÖCSKE	31.550	0	31.550	31.550	0
SOMOGYFAJSZ	1.894.350	0	1.789.500	1.789.500	-104.850
SOMOGYGESZTI	212.150	-5.100	207.050	207.050	0
SOMOGYJÁD	2.423.600	-31.625	2.642.000	2.642.000	250.025
SOMOGYMEGGYES	215.550	-4.875	203.875	163.475	-47.200
SOMOGYSÁMSON	4.305.800	0	4.283.700	4.283.700	-22.100
SOMOGYSÁRD	4.034.700	-15.300	3.890.400	3.890.400	-129.000
SOMOGYSZENTPÁL	259.950	0	259.950	259.950	0
SOMOGYSZIL	651.750	0	651.750	651.750	0
SOMOGYSZOB	960.050	0	960.050	925.538	-34.512
SOMOGYUDVARHELY	690.850	0	690.850	690.850	0
SOMOGYVÁMOS	201.000	0	201.000	201.000	0
SOMOGYVÁR	1.809.650	0	1.809.650	1.809.650	0
SZABÁS	187.400	0	194.200	180.920	-6.480
SZENNA	3.643.300	0	3.547.000	3.547.000	-96.300
SZENTA	200.250	0	195.150	195.150	-5.100
SZENTBALÁZS	2.264.350	0	2.291.350	2.291.350	27.000
SZENTGÁLOSKÉR	227.450	0	218.950	218.950	-8.500
SZOLÁD	63.100	0	63.100	41.300	-21.800
SZŐLÖSGYÖRÖK	693.500	0	693.500	693.500	0
SZULOK	4.473.050	0	4.427.100	4.427.100	-45.950
TAB	3.181.850	0	3.104.050	3.104.050	-77.800
TAPSONY	749.800	-8.500	737.900	737.900	-3.400
TARANY	3.642.700	0	3.642.700	3.642.700	0
TASZÁR	1.517.600	0	1.517.600	1.461.166	-56.434
TÁSKA	63.100	0	63.100	63.100	0
TENGÖD	279.400	0	279.400	279.400	0
TÖRÖKKOPPÁNY	662.700	0	657.600	657.600	-5.100

A HELYI ÖNKORMÁNYZATOK 1999. ÉVI TERVEZETT-TÉNYLEGES NORMATÍV MÓDON ELOSZTOTT, KÖTÖTT FELHASZNÁLÁSÚ TÁMOGATÁSOK ELSZÁMOLÁSA
SOMOGY MEGYE

Megyekód: 14

Önkormányzat	Kötött felhasználású támogatások összesen				
	Normatív állami hozzájárulás összesen				
	Tervezett	Évközi változás	Tényleges	Felhasznált	Eltérés
VARÁSZLÓ	31.550	0	31.550	31.550	0
VÉSE	638.150	0	638.150	638.150	0
VÍZVÁR	697.850	0	696.150	417.737	-280.113
VÖRS	31.550	0	31.550	31.550	0
ZAMÁRDI	968.750	0	967.050	967.050	-1.700
ZÁKÁNY	1.378.300	-213.850	1.149.150	1.149.150	-15.300
ZICS	75.000	0	75.000	55.400	-19.600
ZIMÁNY	86.900	-6.800	80.100	80.100	0
MEGYE ÖNKORM. ÖSSZ.	1.013.786.695	-5.393.551	1.004.743.598	999.402.917	-8.990.227

A HELYI ÖNKORMÁNYZATOK 1999. ÉVI TERVEZETT-TÉNYLEGES NORMATÍV MÓDON ELOSZTOTT, KÖTÖTT FELHASZNÁLÁSÚ TÁMOGATÁSOK ELSZÁMOLÁSA
SZABOLCS-SZATMÁR-BEREG MEGYE

Megyekód: 15

Önkormányzat	Nemzeti-etnikai kisebbségi program szerinti nevelés és két tannyelvű oktatás					Pedagógus szakvizsga és továbbképzés				
	Állami hozzájárulás, Ft					Állami hozzájárulás, Ft				
	Tervezett	Évközi változás	Tényleges	Felhasznált	Eltérés	Tervezett	Évközi változás	Tényleges	Felhasznált	Eltérés
MEGYEI ÖNKORMÁNYZAT	741.000	0	640.000	640.000	—101.000	9.613.800	0	9.592.000	9.440.599	—173.201
AJAK	0	0	0	0	0	1.395.200	0	1.395.200	1.395.200	0
ANARCS	0	0	0	0	0	348.800	0	348.800	348.800	0
APAGY	0	0	0	0	0	566.800	0	545.000	448.003	—118.797
ARANYOSAPÁTI	4.185.000	0	4.131.000	4.131.000	—54.000	457.800	0	545.000	545.000	87.200
BAKTALÓRÁNTHÁZA	17.127.000	0	18.344.000	18.344.000	1.217.000	2.855.800	0	2.964.800	2.964.800	109.000
BALKÁNY	2.049.000	0	2.049.000	2.049.000	0	2.114.600	0	2.114.600	2.109.428	—5.172
BALSA	0	0	0	0	0	283.400	0	283.400	283.400	0
BARABÁS	0	0	0	0	0	261.600	0	261.600	261.600	0
BÁTORLIGET	0	0	0	0	0	239.800	0	239.800	63.929	—175.871
BENK	0	0	0	0	0	87.200	0	87.200	87.200	0
BEREGDARÓC	0	0	0	0	0	261.600	0	261.600	261.600	0
BEREGSURÁNY	0	0	0	0	0	261.600	0	261.600	247.100	—14.500
BERKESZ	0	0	0	0	0	43.600	0	43.600	43.600	0
BESENYOD	0	0	0	0	0	239.800	0	239.800	239.800	0
BESZTEREC	2.266.000	0	2.266.000	2.266.000	0	414.200	0	414.200	414.200	0
BIRI	0	0	0	0	0	348.800	0	348.800	348.800	0
BOTPALÁD	6.004.000	0	6.139.000	6.139.000	135.000	327.000	0	327.000	327.000	0
BÖKÖNY	0	0	0	0	0	959.200	0	959.200	959.200	0
BUJ	1.404.000	0	1.404.000	1.404.000	0	675.800	0	675.800	675.800	0
CÉGÉNYDÁNYÁD	0	0	0	0	0	392.400	0	392.400	392.400	0
CSAHOLC	4.156.000	0	4.107.000	4.107.000	—49.000	348.800	0	348.800	348.800	0
CSARODA	1.930.000	—376.000	1.554.000	1.554.000	0	392.400	0	392.400	392.400	0
CSÁSZLÓ	0	0	0	0	0	43.600	0	43.600	43.600	0
CSEGÖLD	0	0	0	0	0	65.400	0	65.400	65.400	0
CSENGER	985.000	0	985.000	985.000	0	1.351.600	0	1.351.600	1.351.600	0
CSENGERSIMA	0	0	0	0	0	283.400	—65.400	218.000	218.000	0
CSENGERÚJFALU	0	0	0	0	0	327.000	0	305.200	305.200	—21.800
DEMECSER	2.462.000	0	2.589.000	2.589.000	127.000	1.111.800	0	1.133.600	1.133.600	21.800
DOMBRÁD	5.452.000	0	5.400.000	5.400.000	—52.000	959.200	0	937.400	937.400	—21.800

A HELYI ÖNKORMÁNYZATOK 1999. ÉVI TERVEZETT–TÉNYLEGES NORMATÍV MÓDON ELOSZTOTT, KÖTÖTT FELHASZNÁLÁSÚ TÁMOGATÁSOK ELSZÁMOLÁSA
SZABOLCS-SZATMÁR-BEREG MEGYE

Megyekód: 15

Önkormányzat	Nemzeti-etnikai kisebbségi program szerinti nevelés és két tannyelvű oktatás					Pedagógus szakvizsga és továbbképzés				
	Állami hozzájárulás, Ft					Állami hozzájárulás, Ft				
	Tervezett	Évközi változás	Tényleges	Felhasznált	Eltérés	Tervezett	Évközi változás	Tényleges	Felhasznált	Eltérés
DÖGE	0	0	0	0	0	414.200	0	414.200	414.200	0
ENCSENCS	0	0	0	0	0	588.600	0	523.200	523.200	—65.400
EPERJESKE	2.723.000	0	2.723.000	2.723.000	0	348.800	0	348.800	348.800	0
ÉRPATAK	1.053.000	0	1.053.000	1.053.000	0	392.400	0	392.400	392.400	0
FÁBIÁNHÁZA	0	0	0	0	0	675.800	0	675.800	675.800	0
FEHÉRGYARMAT	0	0	0	0	0	5.275.600	0	5.210.200	5.210.200	—65.400
FÉNYESLITKE	0	0	0	0	0	719.400	0	719.400	719.400	0
FÜLESD	235.000	0	235.000	235.000	0	21.800	0	21.800	21.800	0
GACSÁLY	891.000	0	891.000	891.000	0	239.800	0	239.800	239.800	0
GÁVAVENCSELO	3.958.000	0	3.958.000	3.958.000	0	1.068.200	0	1.068.200	1.068.200	0
GELÉNES	0	0	0	0	0	174.400	0	174.400	174.400	0
GEMZSE	2.714.000	0	2.714.000	2.714.000	0	327.000	0	327.000	327.000	0
GESZTERÉD	0	0	0	0	0	239.800	0	239.800	239.800	0
GÉBERJÉN	0	0	0	0	0	348.800	0	348.800	348.800	0
GÉGÉNY	0	0	0	0	0	719.400	0	719.400	719.400	0
GULÁCS	2.706.000	0	2.608.000	2.608.000	—98.000	392.400	0	392.400	392.400	0
GYORTELEK	4.118.000	0	4.118.000	4.118.000	0	436.000	0	436.000	436.000	0
GYULAHÁZA	0	0	0	0	0	523.200	0	523.200	523.200	0
GYÜRE	0	0	0	0	0	370.600	0	370.600	370.600	0
HODÁSZ	6.996.000	0	7.229.000	6.942.000	—54.000	719.400	0	719.400	719.400	0
IBRÁNY	5.216.000	0	5.320.000	5.320.000	104.000	1.635.000	0	1.635.000	1.635.000	0
ILK	0	0	0	0	0	414.200	0	414.200	414.200	0
JÁND	1.404.000	0	1.404.000	1.404.000	0	305.200	0	305.200	305.200	0
JÁNKMAJTIS	0	0	0	0	0	719.400	0	675.800	675.800	—43.600
JÁRMI	783.000	0	810.000	810.000	27.000	479.600	0	479.600	479.600	0
JÉKE	0	0	0	0	0	130.800	0	130.800	130.800	0
KÁLLÓSEMJÉN	0	0	0	0	0	1.002.800	0	1.002.800	1.002.800	0
KÁLMÁNHÁZA	0	0	0	0	0	392.400	0	392.400	392.400	0
KÁNTORJÁNOSI	3.726.000	0	3.753.000	3.753.000	27.000	566.800	0	566.800	396.735	—170.065
KEMECSE	3.710.000	—880.000	2.705.000	2.705.000	—125.000	1.220.800	0	1.220.800	1.220.800	0

A HELYI ÖNKORMÁNYZATOK 1999. ÉVI TERVEZETT-TÉNYLEGES NORMATÍV MÓDON ELOSZTOTT, KÖTÖTT FELHASZNÁLÁSÚ TÁMOGATÁSOK ELSZÁMOLÁSA
SZABOLCS-SZATMÁR-BEREG MEGYE

Megyekód: 15

Önkormányzat	Nemzeti-etnikai kisebbségi program szerinti nevelés és két tannyelvű oktatás					Pedagógus szakvizsga és továbbképzés				
	Állami hozzájárulás, Ft					Állami hozzájárulás, Ft				
	Tervezett	Évközi változás	Tényleges	Felhasznált	Eltérés	Tervezett	Évközi változás	Tényleges	Felhasznált	Eltérés
KÉK	2.052.000	0	2.052.000	2.052.000	0	479.600	0	610.400	610.400	130.800
KÉKCSE	0	0	0	0	0	436.000	0	436.000	436.000	0
KISAR	0	0	0	0	0	545.000	0	545.000	545.000	0
KISLÉTA	0	0	0	0	0	545.000	0	545.000	545.000	0
KISNAMÉNY	0	0	0	0	0	43.600	0	43.600	43.600	0
KISVARSÁNY	0	0	0	0	0	392.400	0	392.400	392.400	0
KISVÁRDA	0	0	0	0	0	9.003.400	0	8.829.000	8.829.000	—174.400
KOCSORD	3.365.000	0	3.665.000	3.665.000	300.000	828.400	0	828.400	828.400	0
KOMORÓ	0	0	0	0	0	392.400	0	392.400	392.400	0
KÓTAJ	2.916.000	0	3.186.000	2.916.000	0	1.068.200	0	1.068.200	1.068.200	0
KÖLCSE	0	0	0	0	0	719.400	0	719.400	719.400	0
KÖMÖRÖ	0	0	0	0	0	109.000	0	109.000	109.000	0
LASKOD	0	0	0	0	0	283.400	0	283.400	283.400	0
LEVELEK	0	0	0	0	0	850.200	0	850.200	850.200	0
LÓNYA	594.000	0	594.000	594.000	0	283.400	0	283.400	283.400	0
LÖVOPETRI	0	0	0	0	0	43.600	0	43.600	43.600	0
MAGOSLIGET	850.000	0	825.000	825.000	—25.000	65.400	0	65.400	65.400	0
MAGY	0	0	0	0	0	348.800	0	348.800	348.800	0
MÁNDOK	3.294.000	0	3.294.000	3.294.000	0	1.700.400	0	1.700.400	1.700.400	0
MÁRIAPÓCS	1.926.000	0	1.926.000	1.926.000	0	697.600	0	675.800	675.800	—21.800
MÁROKPAPI	0	0	0	0	0	21.800	0	21.800	21.800	0
MÁTÉSZALKA	9.409.000	—4.544.000	6.999.000	6.999.000	2.134.000	11.009.000	0	10.900.000	10.900.000	—109.000
MEZOLADÁNY	0	0	0	0	0	370.600	0	370.600	370.600	0
MÉHTELEK	2.175.000	0	2.175.000	2.175.000	0	327.000	0	327.000	327.000	0
MÉRK	3.919.000	0	3.946.000	3.946.000	27.000	632.200	0	632.200	632.200	0
MILOTA	1.843.000	—1.245.000	0	0	—598.000	370.600	0	370.600	370.600	0
NAGYAR	0	0	0	0	0	43.600	—43.600	0	0	0
NAGYCSERKESZ	5.063.000	0	5.063.000	5.063.000	0	457.800	0	457.800	457.800	0
NAGYDOBOS	3.835.000	0	3.727.000	3.727.000	—108.000	719.400	0	719.400	719.400	0
NAGYECSED	1.500.000	0	3.936.000	3.936.000	2.436.000	1.853.000	0	1.853.000	1.853.000	0

A HELYI ÖNKORMÁNYZATOK 1999. ÉVI TERVEZETT-TÉNYLEGES NORMATÍV MÓDON ELOSZTOTT, KÖTÖTT FELHASZNÁLÁSÚ TÁMOGATÁSOK ELSZÁMOLÁSA
SZABOLCS-SZATMÁR-BEREG MEGYE

Megyekód: 15

Önkormányzat	Nemzeti-etnikai kisebbségi program szerinti nevelés és két tannyelvű oktatás					Pedagógus szakvizsga és továbbképzés				
	Állami hozzájárulás, Ft					Állami hozzájárulás, Ft				
	Tervezett	Évközi változás	Tényleges	Felhasznált	Eltérés	Tervezett	Évközi változás	Tényleges	Felhasznált	Eltérés
NAGYHALÁSZ	6.811.000	0	7.094.000	7.094.000	283.000	1.678.600	0	1.656.800	1.438.400	-240.200
NAGYKÁLLÓ	12.087.000	-3.159.000	8.416.000	8.416.000	-512.000	4.665.200	0	4.796.000	4.621.600	-43.600
NAGYSZEKERES	1.431.000	0	1.431.000	1.431.000	0	479.600	0	479.600	479.600	0
NAGYVARSÁNY	0	0	0	0	0	414.200	0	414.200	414.200	0
NAPKOR	0	0	0	0	0	850.200	0	850.200	850.200	0
NÁBRÁD	0	0	0	0	0	523.200	0	545.000	523.200	0
NYÍRBÁTOR	16.144.000	0	16.200.000	16.200.000	56.000	5.907.800	0	5.842.400	5.842.400	-65.400
NYÍRBÉLTEK	999.000	0	1.242.000	1.242.000	243.000	893.800	0	893.800	893.800	0
NYÍRBOGÁT	0	0	0	0	0	937.400	0	937.400	937.400	0
NYÍRBOGDÁNY	1.843.000	0	1.640.000	1.640.000	-203.000	937.400	0	937.400	937.400	0
NYÍRCSAHOLY	2.700.000	0	2.646.000	2.646.000	-54.000	741.200	0	741.200	741.200	0
NYÍRCSÁSZÁRI	0	0	0	0	0	239.800	0	261.600	261.600	21.800
NYÍRDERZS	0	0	0	0	0	43.600	0	0	0	-43.600
NYÍREGYHÁZA	18.632.000	0	19.993.000	19.993.000	1.361.000	48.592.200	0	48.592.200	48.592.200	0
NYÍRGELSE	0	0	0	0	0	348.800	0	348.800	348.800	0
NYÍRGYULAJ	0	0	0	0	0	457.800	0	457.800	457.800	0
NYÍRIBRONY	0	0	0	0	0	327.000	0	327.000	327.000	0
NYÍRJÁKÓ	0	0	0	0	0	392.400	0	392.400	392.400	0
NYÍRKARÁSZ	0	0	0	0	0	675.800	0	675.800	675.800	0
NYÍRKÁTA	1.539.000	0	1.539.000	1.539.000	0	457.800	0	457.800	457.800	0
NYÍRKÉRCES	0	0	0	0	0	327.000	0	327.000	327.000	0
NYÍRLŐVO	0	0	0	0	0	348.800	0	348.800	348.800	0
NYÍRLUGOS	0	0	0	0	0	850.200	0	850.200	850.200	0
NYÍRMADA	5.833.000	0	5.867.000	5.867.000	34.000	1.504.200	0	1.395.200	1.395.200	-109.000
NYÍRMEGGYES	0	0	0	0	0	806.600	0	806.600	806.600	0
NYÍRMIHÁLYDI	875.000	0	875.000	875.000	0	501.400	0	501.400	501.400	0
NYÍRPARASZNYA	2.545.000	0	2.545.000	2.545.000	0	327.000	0	327.000	327.000	0
NYÍRPAZONY	0	0	0	0	0	697.600	0	632.200	632.200	-65.400
NYÍRPILIS	0	0	0	0	0	239.800	0	239.800	239.800	0
NYÍRTASS	0	0	0	0	0	566.800	0	566.800	566.800	0

A HELYI ÖNKORMÁNYZATOK 1999. ÉVI TERVEZETT-TÉNYLEGES NORMATÍV MÓDON ELOSZTOTT, KÖTÖTT FELHASZNÁLÁSÚ TÁMOGATÁSOK ELSZÁMOLÁSA
SZABOLCS-SZATMÁR-BEREG MEGYE

Megyekód: 15

Önkormányzat	Nemzeti-etnikai kisebbségi program szerinti nevelés és két tannyelvű oktatás					Pedagógus szakvizsga és továbbképzés				
	Állami hozzájárulás, Ft					Állami hozzájárulás, Ft				
	Tervezett	Évközi változás	Tényleges	Felhasznált	Eltérés	Tervezett	Évközi változás	Tényleges	Felhasznált	Eltérés
NYÍRTELEK	1.053.000	0	1.080.000	1.080.000	27.000	1.831.200	0	1.831.200	1.831.200	0
NYÍRTÉT	0	0	0	0	0	414.200	0	392.400	392.400	—21.800
NYÍRTURA	0	0	0	0	0	436.000	0	436.000	436.000	0
NYÍRVASVÁRI	0	0	0	0	0	501.400	0	501.400	501.400	0
OLCSVA	658.000	0	799.000	799.000	141.000	43.600	0	43.600	43.600	0
ÓFEHÉRTÓ	2.083.000	0	2.004.000	2.004.000	—79.000	632.200	0	610.400	610.400	—21.800
ÓPÁLYI	5.000.000	0	5.162.000	5.162.000	162.000	763.000	0	763.000	763.000	0
ÖKÖRITÓFÜLPÖS	2.916.000	0	2.916.000	2.916.000	0	632.200	0	632.200	398.638	—233.562
OR	0	0	0	0	0	436.000	0	436.000	436.000	0
PANYOLA	0	0	0	0	0	130.800	0	130.800	130.800	0
PAP	0	0	0	0	0	566.800	0	566.800	566.800	0
PAPOS	0	0	0	0	0	65.400	0	65.400	65.400	0
PASZAB	1.771.000	0	1.771.000	1.771.000	0	305.200	0	305.200	305.200	0
PÁTROHA	1.485.000	0	1.593.000	1.593.000	108.000	850.200	0	812.400	812.400	—37.800
PÁTYOD	0	0	0	0	0	327.000	0	327.000	327.000	0
PENÉSZLEK	0	0	0	0	0	261.600	0	261.600	261.600	0
PENYIGE	0	0	0	0	0	348.800	0	348.800	348.800	0
PETNEHÁZA	0	0	0	0	0	523.200	0	523.200	523.200	0
PIRICSE	0	0	0	0	0	588.600	0	566.800	566.800	—21.800
PORCSALMA	3.051.000	0	2.700.000	2.700.000	—351.000	1.002.800	0	1.002.800	1.002.800	0
PÓCSPETRI	0	0	0	0	0	632.200	0	588.600	588.600	—43.600
PUSZTADOBOS	0	0	0	0	0	283.400	0	283.400	283.400	0
RAKAMAZ	0	0	0	0	0	1.678.600	0	1.678.600	1.660.796	—17.804
RAMOCSAHÁZA	324.000	0	324.000	324.000	0	479.600	0	479.600	479.600	0
RÉTKÖZBERENC	2.025.000	0	2.025.000	2.025.000	0	370.600	0	370.600	370.600	0
ROHOD	1.458.000	0	1.323.000	1.323.000	—135.000	348.800	0	327.000	327.000	—21.800
ROZSÁLY	2.187.000	0	2.160.000	2.160.000	—27.000	545.000	0	523.200	523.200	—21.800
SÉNYŐ	0	0	0	0	0	239.800	0	392.400	392.400	152.600
SONKÁD	470.000	0	470.000	470.000	0	43.600	0	43.600	43.600	0
SZABOLCS	0	0	0	0	0	109.000	0	109.000	109.000	0

A HELYI ÖNKORMÁNYZATOK 1999. ÉVI TERVEZETT–TÉNYLEGES NORMATÍV MÓDON ELOSZTOTT, KÖTÖTT FELHASZNÁLÁSÚ TÁMOGATÁSOK ELSZÁMOLÁSA
SZABOLCS-SZATMÁR-BEREG MEGYE

Megyekód: 15

Önkormányzat	Nemzeti-etnikai kisebbségi program szerinti nevelés és két tannyelvű oktatás					Pedagógus szakvizsga és továbbképzés				
	Állami hozzájárulás, Ft					Állami hozzájárulás, Ft				
	Tervezett	Évközi változás	Tényleges	Felhasznált	Eltérés	Tervezett	Évközi változás	Tényleges	Felhasznált	Eltérés
SZABOLCSBÁKA	0	0	0	0	0	305.200	0	305.200	305.200	0
SZABOLCSVERESMART	0	0	0	0	0	436.000	0	436.000	436.000	0
SZAKOLY	0	0	0	0	0	697.600	0	697.600	697.600	0
SZAMOSANGYALOS	0	0	0	0	0	21.800	0	21.800	21.800	0
SZAMOSBECS	0	0	0	0	0	43.600	0	21.800	21.800	—21.800
SZAMOSKÉR	0	0	0	0	0	43.600	0	43.600	43.600	0
SZAMOSSÁLYI	0	0	0	0	0	283.400	0	283.400	283.400	0
SZAMOSSZEG	0	0	0	0	0	632.200	0	632.200	632.200	0
SZATMÁRCSEKE	3.359.000	0	3.359.000	3.359.000	0	479.600	0	479.600	479.600	0
SZÉKELY	3.400.000	0	3.400.000	3.400.000	0	283.400	0	283.400	283.400	0
TARPA	1.674.000	0	1.566.000	1.566.000	—108.000	632.200	0	632.200	632.200	0
TEREM	0	0	0	0	0	283.400	0	283.400	283.400	0
TIBORSZÁLLÁS	0	0	0	0	0	392.400	0	392.400	392.400	0
TIMÁR	1.215.000	0	1.269.000	1.269.000	54.000	414.200	0	414.200	414.200	0
TISZAADONY	2.755.000	0	2.755.000	2.755.000	0	218.000	0	218.000	218.000	0
TISZABECS	4.116.000	0	4.037.000	4.037.000	—79.000	479.600	0	479.600	479.600	0
TISZABERCEL	0	0	0	0	0	566.800	0	545.000	545.000	—21.800
TISZABEZZÉD	1.188.000	0	1.188.000	1.188.000	0	654.000	0	632.200	632.200	—21.800
TISZADADA	3.186.000	0	3.159.000	3.159.000	—27.000	632.200	0	632.200	632.200	0
TISZADOB	0	0	0	0	0	828.400	0	828.400	828.400	0
TISZAESZLÁR	2.835.000	0	2.835.000	2.835.000	0	763.000	0	763.000	763.000	0
TISZAKANYÁR	0	0	0	0	0	523.200	0	523.200	523.200	0
TISZAKERECSENY	3.486.000	0	3.486.000	3.486.000	0	305.200	0	305.200	305.200	0
TISZAKÓRÓD	2.744.000	0	2.307.000	2.307.000	—437.000	283.400	0	348.800	348.800	65.400
TISZALÖK	200.000	0	650.000	650.000	450.000	1.417.000	0	1.417.000	1.417.000	0
TISZAMOGYORÓS	0	0	0	0	0	109.000	0	109.000	109.000	0
TISZANAGYFALU	0	0	0	0	0	610.400	0	610.400	610.400	0
TISZASZALKA	1.563.000	0	1.563.000	1.563.000	0	327.000	0	457.800	457.800	130.800
TISZASZENTMÁRTON	2.977.000	0	2.876.000	2.876.000	—101.000	370.600	0	370.600	263.071	—107.529
TISZATELEK	0	0	0	0	0	392.400	0	392.400	392.400	0

A HELYI ÖNKORMÁNYZATOK 1999. ÉVI TERVEZETT–TÉNYLEGES NORMATÍV MÓDON ELOSZTOTT, KÖTÖTT FELHASZNÁLÁSÚ TÁMOGATÁSOK ELSZÁMOLÁSA
SZABOLCS-SZATMÁR-BEREG MEGYE

Megyekód: 15

Önkormányzat	Pedagógusok szakkönyvvásárlása					Tanulók tankönyvvásárlása				
	Állami hozzájárulás, Ft					Állami hozzájárulás, Ft				
	Tervezett	Évközi változás	Tényleges	Felhasznált	Eltérés	Tervezett	Évközi változás	Tényleges	Felhasznált	Eltérés
MEGYEI ÖNKORMÁNYZAT	4.299.750	0	4.329.000	4.058.557	—241.193	4.369.000	0	4.603.600	4.159.960	—209.040
AJAK	624.000	0	624.000	624.000	0	935.000	—5.100	929.900	923.100	—6.800
ANARCS	156.000	0	156.000	156.000	0	413.100	0	413.100	413.100	0
APAGY	253.500	0	224.250	224.250	—29.250	453.900	0	455.600	455.600	1.700
ARANYOSAPÁTI	204.750	0	243.750	243.750	39.000	442.000	0	447.100	447.100	5.100
BAKTALÓRÁNTHÁZA	1.248.000	0	1.248.000	1.248.000	0	2.788.000	0	2.662.200	2.662.200	—125.800
BALKÁNY	945.750	—19.500	926.250	926.250	0	1.649.000	0	1.584.400	1.584.400	—64.600
BALSA	126.750	0	126.750	126.750	0	147.900	0	147.900	147.900	0
BARABÁS	117.000	0	117.000	117.000	0	153.000	0	153.000	153.000	0
BÁTORLIGET	107.250	0	107.250	107.250	0	119.000	—3.400	115.600	115.600	0
BENK	39.000	0	39.000	39.000	0	39.100	0	34.000	34.000	—5.100
BEREGDARÓC	117.000	0	117.000	117.000	0	180.200	—3.400	176.800	176.800	0
BEREGSURÁNY	107.250	0	117.000	117.000	9.750	175.100	—10.200	163.200	163.200	—1.700
BERKESZ	19.500	0	19.500	19.500	0	0	0	0	0	0
BESENYOD	107.250	0	107.250	107.250	0	156.400	0	156.400	156.400	0
BESZTEREC	185.250	0	185.250	185.250	0	289.000	0	289.000	289.000	0
BIRI	156.000	0	156.000	156.000	0	266.900	0	266.900	266.900	0
BOTPALÁD	146.250	0	146.250	146.250	0	205.700	0	215.900	215.900	10.200
BÖKÖNY	429.000	0	429.000	429.000	0	698.700	0	698.700	698.700	0
BUJ	302.250	0	302.250	302.250	0	496.400	0	496.400	496.400	0
CÉGÉNYDÁNYÁD	175.500	0	175.500	175.500	0	253.300	0	253.300	253.300	0
CSAHOLC	156.000	0	156.000	156.000	0	195.500	0	195.500	195.500	0
CSARODA	175.500	0	175.500	175.500	0	222.700	0	222.700	222.700	0
CSÁSZLÓ	19.500	0	19.500	19.500	0	32.300	0	32.300	32.300	0
CSEGÖLD	29.250	0	29.250	29.250	0	81.600	0	81.600	81.600	0
CSENGER	604.500	0	604.500	604.500	0	1.139.000	0	1.128.800	1.128.800	—10.200
CSENGERSIMA	126.750	—24.375	102.375	102.375	0	102.000	0	100.300	100.300	—1.700
CSENGERÚJFALU	146.250	0	126.750	126.750	—19.500	151.300	0	151.300	151.300	0
DEMECSER	487.500	0	546.000	546.000	58.500	936.700	0	904.400	904.400	—32.300
DOMBRÁD	429.000	0	419.250	419.250	—9.750	846.600	—47.600	867.000	867.000	68.000

A HELYI ÖNKORMÁNYZATOK 1999. ÉVI TERVEZETT-TÉNYLEGES NORMATÍV MÓDON ELOSZTOTT, KÖTÖTT FELHASZNÁLÁSÚ TÁMOGATÁSOK ELSZÁMOLÁSA
SZABOLCS-SZATMÁR-BEREG MEGYE

Megyekód: 15

Önkormányzat	Pedagógusok szakkönyvvásárlása					Tanulók tankönyvvásárlása				
	Állami hozzájárulás, Ft					Állami hozzájárulás, Ft				
	Tervezett	Évközi változás	Tényleges	Felhasznált	Eltérés	Tervezett	Évközi változás	Tényleges	Felhasznált	Eltérés
DÖGE	185.250	0	185.250	185.250	0	385.900	0	379.100	379.100	—6.800
ENCSENCS	243.750	0	229.125	229.125	—14.625	518.500	0	482.800	482.800	—35.700
EPERJESKE	156.000	0	156.000	156.000	0	246.500	0	246.500	246.500	0
ÉRPATAK	175.500	0	175.500	175.500	0	280.500	0	280.500	280.500	0
FÁBIÁNHÁZA	302.250	0	302.250	302.250	0	448.800	0	426.700	426.700	—22.100
FEHÉRGYARMAT	2.340.000	0	2.340.000	2.340.000	0	5.008.200	0	4.938.500	4.938.500	—69.700
FÉNYESLITKE	321.750	0	321.750	321.750	0	486.200	0	486.200	486.200	0
FÜLESD	9.750	0	9.750	9.750	0	0	0	0	0	0
GACSÁLY	107.250	0	107.250	107.250	0	134.300	0	134.300	134.300	0
GÁVAVENCSELO	477.750	0	477.750	477.750	0	719.100	0	719.100	719.100	0
GELÉNES	78.000	0	78.000	78.000	0	156.400	0	156.400	156.400	0
GEMZSE	146.250	0	146.250	146.250	0	171.700	0	171.700	171.700	0
GESZTERÉD	97.500	0	97.500	97.500	0	340.000	0	336.600	336.600	—3.400
GÉBERJÉN	156.000	—19.500	156.000	136.500	0	168.300	0	168.300	168.300	0
GÉGÉNY	341.250	—19.500	321.750	321.750	0	501.500	0	501.500	501.500	0
GULÁCS	175.500	0	175.500	175.500	0	210.800	0	205.700	205.700	—5.100
GYORTELEK	195.000	0	195.000	195.000	0	304.300	0	304.300	304.300	0
GYULAHÁZA	224.250	0	224.250	224.250	0	404.600	0	404.600	404.600	0
GYÜRE	165.750	0	165.750	165.750	0	212.500	0	212.500	212.500	0
HODÁSZ	312.000	0	312.000	312.000	0	725.900	0	724.200	724.200	—1.700
IBRÁNY	741.000	0	731.250	731.250	—9.750	1.402.500	0	1.382.100	1.382.100	—20.400
ILK	185.250	0	185.250	185.250	0	280.500	0	280.500	280.500	0
JÁND	136.500	0	136.500	136.500	0	243.100	0	256.700	256.700	13.600
JÁNKMAJTIS	321.750	0	302.250	302.250	—19.500	515.100	0	494.700	494.700	—20.400
JÁRMI	214.500	0	214.500	214.500	0	391.000	0	391.000	391.000	0
JÉKE	58.500	0	58.500	58.500	0	40.800	0	40.800	40.800	0
KÁLLÓSEMJÉN	448.500	0	448.500	448.500	0	737.800	—11.900	725.900	725.900	0
KÁLMÁNHÁZA	175.500	0	175.500	175.500	0	375.700	—15.300	360.400	360.400	0
KÁNTORJÁNOSI	243.750	0	224.250	224.250	—19.500	489.600	0	447.100	447.100	—42.500
KEMECSE	536.250	0	536.250	536.250	0	1.028.500	—8.500	1.020.000	1.020.000	0

A HELYI ÖNKORMÁNYZATOK 1999. ÉVI TERVEZETT–TÉNYLEGES NORMATÍV MÓDON ELOSZTOTT, KÖTÖTT FELHASZNÁLÁSÚ TÁMOGATÁSOK ELSZÁMOLÁSA
SZABOLCS-SZATMÁR-BEREG MEGYE

Megyekód: 15

Önkormányzat	Pedagógusok szakkönyvvásárlása					Tanulók tankönyvvásárlása				
	Állami hozzájárulás, Ft					Állami hozzájárulás, Ft				
	Tervezett	Évközi változás	Tényleges	Felhasznált	Eltérés	Tervezett	Évközi változás	Tényleges	Felhasznált	Eltérés
KÉK	214.500	0	273.000	273.000	58.500	436.900	—3.400	433.500	433.500	0
KÉKCSE	195.000	0	195.000	195.000	0	348.500	0	348.500	348.500	0
KISAR	243.750	0	243.750	243.750	0	365.500	0	345.100	345.100	—20.400
KISLÉTA	243.750	—19.500	224.250	224.250	0	331.500	0	331.500	331.500	0
KISNAMÉNY	19.500	0	19.500	19.500	0	0	0	0	0	0
KISVARSÁNY	175.500	0	165.750	165.750	—9.750	200.600	0	202.300	202.300	1.700
KISVÁRDA	4.046.250	0	3.909.750	3.909.750	—136.500	7.668.700	0	7.498.700	7.498.700	—170.000
KOCSORD	370.500	0	370.500	370.500	0	561.000	0	589.900	589.900	28.900
KOMORÓ	175.500	0	175.500	175.500	0	290.700	0	282.200	282.200	—8.500
KÓTAJ	477.750	—9.750	487.500	477.750	9.750	892.500	0	855.100	855.100	—37.400
KÖLCSE	312.000	—19.500	292.500	292.500	0	540.600	—13.600	527.000	527.000	0
KÖMÖRÖ	48.750	0	48.750	48.750	0	54.400	—6.800	47.600	47.600	0
LASKOD	126.750	0	126.750	126.750	0	205.700	0	205.700	205.700	0
LEVELEK	380.250	0	380.250	380.250	0	618.800	0	618.800	618.800	0
LÓNYA	126.750	0	126.750	126.750	0	125.800	0	125.800	125.800	0
LÖVOPETRI	19.500	0	19.500	19.500	0	0	0	0	0	0
MAGOSLIGET	29.250	0	29.250	29.250	0	0	0	0	0	0
MAGY	156.000	0	156.000	156.000	0	188.700	0	188.700	188.700	0
MÁNDOK	760.500	0	760.500	760.500	0	1.164.500	0	1.164.500	1.164.500	0
MÁRIAPÓCS	302.250	0	302.250	302.250	0	481.100	0	469.200	469.200	—11.900
MÁROKPAPI	9.750	0	9.750	9.750	0	0	0	0	0	0
MÁTÉSZALKA	4.806.750	0	4.660.500	4.591.255	—215.495	8.692.100	0	8.848.500	8.690.596	—1.504
MEZOLADÁNY	165.750	0	156.000	156.000	—9.750	244.800	0	236.300	236.300	—8.500
MÉHTELEK	146.250	0	146.250	146.250	0	214.200	0	214.200	214.200	0
MÉRK	282.750	0	282.750	282.750	0	425.000	0	416.500	416.500	—8.500
MILOTA	165.750	0	165.750	165.750	0	200.600	0	200.600	200.600	0
NAGYAR	19.500	0	19.500	19.500	0	0	0	0	0	0
NAGYCSERKESZ	204.750	0	204.750	204.750	0	311.100	0	311.100	311.100	0
NAGYDOBOS	321.750	0	321.750	321.750	0	474.300	0	465.800	465.800	—8.500
NAGYECSED	828.750	0	810.063	810.063	—18.687	1.479.000	0	1.479.000	1.479.000	0

A HELYI ÖNKORMÁNYZATOK 1999. ÉVI TERVEZETT-TÉNYLEGES NORMATÍV MÓDON ELOSZTOTT, KÖTÖTT FELHASZNÁLÁSÚ TÁMOGATÁSOK ELSZÁMOLÁSA
SZABOLCS-SZATMÁR-BEREG MEGYE

Megyekód: 15

Önkormányzat	Pedagógusok szakkönyvvásárlása					Tanulók tankönyvvásárlása				
	Állami hozzájárulás, Ft					Állami hozzájárulás, Ft				
	Tervezett	Évközi változás	Tényleges	Felhasznált	Eltérés	Tervezett	Évközi változás	Tényleges	Felhasznált	Eltérés
NAGYHALÁSZ	741.000	0	741.000	644.312	—96.688	1.336.200	—73.100	1.329.400	1.329.400	66.300
NAGYKÁLLÓ	2.106.000	0	2.145.000	2.023.940	—82.060	3.957.600	—86.700	3.894.700	3.864.100	—6.800
NAGYSZEKERES	214.500	0	214.500	214.500	0	299.200	0	299.200	299.200	0
NAGYVARSÁNY	185.250	0	175.500	175.500	—9.750	283.900	0	283.900	283.900	0
NAPKOR	370.500	0	370.500	370.500	0	683.400	—20.400	663.000	663.000	0
NÁBRÁD	234.000	0	243.750	234.000	0	294.100	0	290.700	290.700	—3.400
NYÍRBÁTOR	2.593.500	0	2.603.250	2.574.000	—19.500	4.787.200	0	4.851.800	4.851.800	64.600
NYÍRBÉLTEK	370.500	0	370.500	370.500	0	741.200	0	758.200	758.200	17.000
NYÍRBOGÁT	419.250	0	419.250	419.250	0	731.000	0	731.000	731.000	0
NYÍRBOGDÁNY	409.500	0	409.500	409.500	0	727.600	—40.800	686.800	686.800	0
NYÍRCSAHOLY	331.500	0	331.500	331.500	0	510.000	—6.800	503.200	503.200	0
NYÍRCSÁSZÁRI	107.250	0	146.250	146.250	39.000	229.500	0	238.000	238.000	8.500
NYÍRDERZS	19.500	0	19.500	19.500	0	0	0	0	0	0
NYÍREGYHÁZA	21.742.500	0	21.742.500	21.742.500	0	35.591.200	—595.000	34.793.900	34.793.900	—202.300
NYÍRGELSE	156.000	0	156.000	156.000	0	192.100	0	209.100	209.100	17.000
NYÍRGYULAJ	204.750	0	204.750	204.750	0	323.000	0	316.200	316.200	—6.800
NYÍRIBRONY	146.250	0	146.250	146.250	0	181.900	0	181.900	181.900	0
NYÍRJÁKÓ	175.500	0	175.500	175.500	0	180.200	0	180.200	180.200	0
NYÍRKARÁSZ	302.250	0	302.250	302.250	0	467.500	0	467.500	453.900	—13.600
NYÍRKÁTA	204.750	0	204.750	204.750	0	392.700	0	392.700	392.700	0
NYÍRKÉRC	136.500	0	136.500	136.500	0	171.700	0	171.700	171.700	0
NYÍRLÓVO	156.000	0	156.000	156.000	0	207.400	0	207.400	207.400	0
NYÍRLUGOS	370.500	0	370.500	360.750	—9.750	647.700	0	647.700	634.100	—13.600
NYÍRMADA	672.750	0	643.500	643.500	—29.250	892.500	0	897.600	897.600	5.100
NYÍRMEGGYES	360.750	0	360.750	360.750	0	612.000	0	612.000	612.000	0
NYÍRMIHÁLYDI	214.500	0	185.250	156.000	—58.500	476.000	0	459.000	442.000	—34.000
NYÍRPARASZNYA	146.250	0	146.250	146.250	0	192.100	0	192.100	192.100	0
NYÍRPAZONY	312.000	—29.250	253.500	253.500	—29.250	391.000	0	367.200	367.200	—23.800
NYÍRPILIS	97.500	0	97.500	97.500	0	187.000	—10.200	176.800	176.800	0
NYÍRTASS	253.500	0	253.500	203.445	—50.055	443.700	0	443.700	443.700	0

A HELYI ÖNKORMÁNYZATOK 1999. ÉVI TERVEZETT–TÉNYLEGES NORMATÍV MÓDON ELOSZTOTT, KÖTÖTT FELHASZNÁLÁSÚ TÁMOGATÁSOK ELSZÁMOLÁSA
SZABOLCS-SZATMÁR-BEREG MEGYE

Megyekód: 15

Önkormányzat	Pedagógusok szakkönyvvásárlása					Tanulók tankönyvvásárlása				
	Állami hozzájárulás, Ft					Állami hozzájárulás, Ft				
	Tervezett	Évközi változás	Tényleges	Felhasznált	Eltérés	Tervezett	Évközi változás	Tényleges	Felhasznált	Eltérés
NYÍRTELEK	819.000	0	819.000	819.000	0	1.244.400	0	1.225.700	1.225.700	—18.700
NYÍRTÉT	185.250	0	175.500	175.500	—9.750	212.500	0	212.500	212.500	0
NYÍRTURA	195.000	0	195.000	195.000	0	255.000	0	255.000	255.000	0
NYÍRVASVÁRI	224.250	—19.500	204.750	204.750	0	360.400	0	360.400	360.400	0
OLCSVA	19.500	0	19.500	19.500	0	0	0	0	0	0
ÓFEHÉRTÓ	273.000	0	273.000	273.000	0	499.800	—17.000	472.600	472.600	—10.200
ÓPÁLYI	341.250	0	341.250	341.250	0	595.000	0	610.300	610.300	15.300
ÖKÖRITÓFÜLPÖS	282.750	0	282.750	282.750	0	445.400	0	445.400	445.400	0
ÖR	204.750	0	204.750	204.750	0	268.600	0	265.200	265.200	—3.400
PANYOLA	58.500	0	58.500	58.500	0	51.000	0	51.000	51.000	0
PAP	253.500	—39.000	214.500	214.500	0	397.800	—1.700	396.100	396.100	0
PAPOS	29.250	0	29.250	29.250	0	0	0	0	0	0
PASZAB	136.500	0	126.750	126.750	—9.750	285.600	0	285.600	285.600	0
PÁTROHA	370.500	0	360.750	360.750	—9.750	652.800	0	649.400	649.400	—3.400
PÁTYOD	146.250	0	117.000	117.000	—29.250	190.400	0	185.300	185.300	—5.100
PENÉSZLEK	117.000	0	117.000	117.000	0	181.900	0	181.900	181.900	0
PENYIGE	156.000	0	146.250	146.250	—9.750	190.400	0	188.700	188.700	—1.700
PETNEHÁZA	234.000	—19.500	214.500	214.500	0	382.500	0	382.500	382.500	0
PIRICSE	263.250	—9.750	253.500	253.500	0	431.800	0	438.600	438.600	6.800
PORCSALMA	438.750	—48.750	448.500	448.500	58.500	579.700	0	579.700	579.700	0
PÓCSPETRI	263.250	0	263.250	263.250	0	382.500	0	382.500	382.500	0
PUSZTADOBOS	126.750	0	126.750	126.750	0	231.200	0	231.200	231.200	0
RAKAMAZ	760.500	—19.500	741.000	733.662	—7.338	1.152.600	—30.600	1.110.100	1.110.100	—11.900
RAMOCSAHÁZA	204.750	0	204.750	204.750	0	287.300	0	287.300	287.300	0
RÉTKÖZBERENC	165.750	0	156.000	156.000	—9.750	299.200	0	299.200	299.200	0
ROHOD	156.000	0	156.000	156.000	0	258.400	0	248.200	248.200	—10.200
ROZSÁLY	234.000	0	234.000	220.593	—13.407	351.900	0	351.900	351.900	0
SÉNYŐ	107.250	0	175.500	175.500	68.250	289.000	0	273.700	273.700	—15.300
SONKÁD	19.500	0	19.500	19.500	0	0	0	0	0	0
SZABOLCS	48.750	0	48.750	48.750	0	40.800	0	40.800	40.800	0

A HELYI ÖNKORMÁNYZATOK 1999. ÉVI TERVEZETT–TÉNYLEGES NORMATÍV MÓDON ELOSZTOTT, KÖTÖTT FELHASZNÁLÁSÚ TÁMOGATÁSOK ELSZÁMOLÁSA
SZABOLCS-SZATMÁR-BEREG MEGYE

Megyekód: 15

Önkormányzat	Pedagógusok szakkönyvvásárlása					Tanulók tankönyvvásárlása				
	Állami hozzájárulás, Ft					Állami hozzájárulás, Ft				
	Tervezett	Évközi változás	Tényleges	Felhasznált	Eltérés	Tervezett	Évközi változás	Tényleges	Felhasznált	Eltérés
SZABOLCSBÁKA	136.500	0	136.500	136.500	0	244.800	0	244.800	244.800	0
SZABOLCSVERESMART	195.000	0	195.000	195.000	0	300.900	0	300.900	300.900	0
SZAKOLY	302.250	0	302.250	302.250	0	929.900	0	878.900	878.900	—51.000
SZAMOSANGYALOS	9.750	0	9.750	9.750	0	0	0	0	0	0
SZAMOSBECS	19.500	—9.750	9.750	9.750	0	0	0	0	0	0
SZAMOSKÉR	19.500	0	19.500	19.500	0	0	0	0	0	0
SZAMOSSÁLYI	126.750	0	126.750	126.750	0	144.500	—8.500	136.000	136.000	0
SZAMOSSZEG	282.750	0	282.750	282.750	0	462.400	0	462.400	462.400	0
SZATMÁRCSEKE	214.500	0	214.500	214.500	0	323.000	0	323.000	323.000	0
SZÉKELY	126.750	0	126.750	126.750	0	204.000	0	197.200	197.200	—6.800
TARPA	282.750	0	282.750	282.750	0	431.800	0	404.600	404.600	—27.200
TEREM	126.750	—19.500	107.250	107.250	0	137.700	0	137.700	137.700	0
TIBORSZÁLLÁS	175.500	0	175.500	175.500	0	173.400	0	173.400	173.400	0
TIMÁR	195.000	0	185.250	185.250	—9.750	331.500	0	309.400	309.400	—22.100
TISZAADONY	97.500	0	97.500	97.500	0	144.500	0	142.800	142.800	—1.700
TISZABECS	214.500	0	214.500	214.500	0	418.200	0	418.200	418.200	0
TISZABERCEL	253.500	0	243.750	232.578	—20.922	380.800	0	374.000	374.000	—6.800
TISZABEZDÉD	292.500	0	263.250	263.250	—29.250	416.500	0	416.500	416.500	0
TISZADADA	282.750	0	282.750	282.750	0	503.200	0	482.800	482.800	—20.400
TISZADOB	370.500	0	370.500	370.500	0	595.000	0	569.500	569.500	—25.500
TISZAESZLÁR	341.250	0	341.250	341.250	0	511.700	0	511.700	511.700	0
TISZAKANYÁR	234.000	0	234.000	234.000	0	387.600	0	387.600	387.600	0
TISZAKERECSENY	136.500	0	136.500	136.500	0	190.400	0	190.400	190.400	0
TISZAKÓRÓD	126.750	0	156.000	156.000	29.250	212.500	0	221.000	221.000	8.500
TISZALÖK	604.500	0	604.500	604.500	0	1.028.500	0	1.088.000	1.088.000	59.500
TISZAMOGYORÓS	48.750	0	48.750	48.750	0	62.900	—6.800	56.100	56.100	0
TISZANAGYFALU	273.000	0	273.000	273.000	0	384.200	0	384.200	384.200	0
TISZASZALKA	156.000	0	204.750	204.750	48.750	307.700	0	304.300	304.300	—3.400
TISZASZENTMÁRTON	156.000	0	156.000	151.946	—4.054	289.000	—3.400	285.600	285.600	0
TISZATELEK	185.250	0	185.250	185.250	0	292.400	0	292.400	292.400	0

A HELYI ÖNKORMÁNYZATOK 1999. ÉVI TERVEZETT-TÉNYLEGES NORMATÍV MÓDON ELOSZTOTT, KÖTÖTT FELHASZNÁLÁSÚ TÁMOGATÁSOK ELSZÁMOLÁSA
SZABOLCS-SZATMÁR-BEREG MEGYE

Megyekód: 15

Önkormányzat	Érettségi és szakvizsgadíjak					Fővárosi és megyei közalapítványok szakmai tevékenysége				
	Állami hozzájárulás, Ft					Állami hozzájárulás, Ft				
	Tervezett	Évközi változás	Tényleges	Felhasznált	Eltérés	Tervezett	Évközi változás	Tényleges	Felhasznált	Eltérés
MEGYEI ÖNKORMÁNYZAT	13.295.488	0	15.605.648	15.605.648	2.310.160	81.103.200	0	81.103.200	81.103.200	0
AJAK	0	0	0	0	0	0	0	0	0	0
ANARCS	0	0	0	0	0	0	0	0	0	0
APAGY	0	0	0	0	0	0	0	0	0	0
ARANYOSAPÁTI	0	0	0	0	0	0	0	0	0	0
BAKTALÓRÁNTHÁZA	0	0	0	0	0	0	0	0	0	0
BALKÁNY	0	0	0	0	0	0	0	0	0	0
BALSA	0	0	0	0	0	0	0	0	0	0
BARABÁS	0	0	0	0	0	0	0	0	0	0
BÁTORLIGET	0	0	0	0	0	0	0	0	0	0
BENK	0	0	0	0	0	0	0	0	0	0
BEREGDARÓC	0	0	0	0	0	0	0	0	0	0
BEREGSURÁNY	0	0	0	0	0	0	0	0	0	0
BERKESZ	0	0	0	0	0	0	0	0	0	0
BESENYOD	0	0	0	0	0	0	0	0	0	0
BESZTEREC	0	0	0	0	0	0	0	0	0	0
BIRI	0	0	0	0	0	0	0	0	0	0
BOTPALÁD	0	0	0	0	0	0	0	0	0	0
BÖKÖNY	0	0	0	0	0	0	0	0	0	0
BUJ	0	0	0	0	0	0	0	0	0	0
CÉGÉNYDÁNYÁD	0	0	0	0	0	0	0	0	0	0
CSAHOLC	0	0	0	0	0	0	0	0	0	0
CSARODA	0	0	0	0	0	0	0	0	0	0
CSÁSZLÓ	0	0	0	0	0	0	0	0	0	0
CSEGÖLD	0	0	0	0	0	0	0	0	0	0
CSENGER	0	0	0	0	0	0	0	0	0	0
CSENGERSIMA	0	0	0	0	0	0	0	0	0	0
CSENGERÚJFALU	0	0	0	0	0	0	0	0	0	0
DEMECSER	0	0	0	0	0	0	0	0	0	0
DOMBRÁD	0	0	0	0	0	0	0	0	0	0

A HELYI ÖNKORMÁNYZATOK 1999. ÉVI TERVEZETT-TÉNYLEGES NORMATÍV MÓDON ELOSZTOTT, KÖTÖTT FELHASZNÁLÁSÚ TÁMOGATÁSOK ELSZÁMOLÁSA
SZABOLCS-SZATMÁR-BEREG MEGYE

Megyekód: 15

Önkormányzat	Érettségi és szakvizsgadíjak					Fővárosi és megyei közalapítványok szakmai tevékenysége				
	Állami hozzájárulás, Ft					Állami hozzájárulás, Ft				
	Tervezett	Évközi változás	Tényleges	Felhasznált	Eltérés	Tervezett	Évközi változás	Tényleges	Felhasznált	Eltérés
DÓGE	0	0	0	0	0	0	0	0	0	0
ENCSENC	0	0	0	0	0	0	0	0	0	0
EPERJESKE	0	0	0	0	0	0	0	0	0	0
ÉRPATAK	0	0	0	0	0	0	0	0	0	0
FÁBIÁNHÁZA	0	0	0	0	0	0	0	0	0	0
FEHÉRGYARMAT	0	0	0	0	0	0	0	0	0	0
FÉNYESLITKE	0	0	0	0	0	0	0	0	0	0
FÜLESD	0	0	0	0	0	0	0	0	0	0
GACSAJY	0	0	0	0	0	0	0	0	0	0
GÁVAVENCSELO	0	0	0	0	0	0	0	0	0	0
GELÉNES	0	0	0	0	0	0	0	0	0	0
GEMZSE	0	0	0	0	0	0	0	0	0	0
GESZTERÉD	0	0	0	0	0	0	0	0	0	0
GÉBERJÉN	0	0	0	0	0	0	0	0	0	0
GÉGÉNY	0	0	0	0	0	0	0	0	0	0
GULÁCS	0	0	0	0	0	0	0	0	0	0
GYORTELEK	0	0	0	0	0	0	0	0	0	0
GYULAHÁZA	0	0	0	0	0	0	0	0	0	0
GYŰRE	0	0	0	0	0	0	0	0	0	0
HODÁSZ	0	0	0	0	0	0	0	0	0	0
IBRÁNY	0	0	0	0	0	0	0	0	0	0
ILK	0	0	0	0	0	0	0	0	0	0
JÁND	0	0	0	0	0	0	0	0	0	0
JÁNKMAJTIS	0	0	0	0	0	0	0	0	0	0
JÁRMI	0	0	0	0	0	0	0	0	0	0
JÉKE	0	0	0	0	0	0	0	0	0	0
KÁLLÓSEMJÉN	0	0	0	0	0	0	0	0	0	0
KÁLMÁNHÁZA	0	0	0	0	0	0	0	0	0	0
KÁNTORJÁNOSI	0	0	0	0	0	0	0	0	0	0
KEMECSE	0	0	0	0	0	0	0	0	0	0

A HELYI ÖNKORMÁNYZATOK 1999. ÉVI TERVEZETT-TÉNYLEGES NORMATÍV MÓDON ELOSZTOTT, KÖTÖTT FELHASZNÁLÁSÚ TÁMOGATÁSOK ELSZÁMOLÁSA
SZABOLCS-SZATMÁR-BEREG MEGYE

Megyekód: 15

Önkormányzat	Érettségi és szakvizsgadíjak					Fővárosi és megyei közalapítványok szakmai tevékenysége				
	Állami hozzájárulás, Ft					Állami hozzájárulás, Ft				
	Tervezett	Évközi változás	Tényleges	Felhasznált	Eltérés	Tervezett	Évközi változás	Tényleges	Felhasznált	Eltérés
KÉK	0	0	0	0	0	0	0	0	0	0
KÉKCSE	0	0	0	0	0	0	0	0	0	0
KISAR	0	0	0	0	0	0	0	0	0	0
KISLÉTA	0	0	0	0	0	0	0	0	0	0
KISNAMÉNY	0	0	0	0	0	0	0	0	0	0
KISVARSÁNY	0	0	0	0	0	0	0	0	0	0
KISVÁRDA	0	0	0	0	0	0	0	0	0	0
KOCSORD	0	0	0	0	0	0	0	0	0	0
KOMORÓ	0	0	0	0	0	0	0	0	0	0
KÓTAJ	0	0	0	0	0	0	0	0	0	0
KÖLCSE	0	0	0	0	0	0	0	0	0	0
KÖMÖRO	0	0	0	0	0	0	0	0	0	0
LASKOD	0	0	0	0	0	0	0	0	0	0
LEVELEK	0	0	0	0	0	0	0	0	0	0
LÓNYA	0	0	0	0	0	0	0	0	0	0
LŐVOPETRI	0	0	0	0	0	0	0	0	0	0
MAGOSLIGET	0	0	0	0	0	0	0	0	0	0
MAGY	0	0	0	0	0	0	0	0	0	0
MÁNDOK	0	0	0	0	0	0	0	0	0	0
MÁRIAPÓCS	0	0	0	0	0	0	0	0	0	0
MÁROKPAPI	0	0	0	0	0	0	0	0	0	0
MÁTÉSZALKA	0	0	0	0	0	0	0	0	0	0
MEZOLADÁNY	0	0	0	0	0	0	0	0	0	0
MÉHTELEK	0	0	0	0	0	0	0	0	0	0
MÉRK	0	0	0	0	0	0	0	0	0	0
MILOTA	0	0	0	0	0	0	0	0	0	0
NAGYAR	0	0	0	0	0	0	0	0	0	0
NAGYCSERKESZ	0	0	0	0	0	0	0	0	0	0
NAGYDOBOS	0	0	0	0	0	0	0	0	0	0
NAGYECSED	0	0	0	0	0	0	0	0	0	0

A HELYI ÖNKORMÁNYZATOK 1999. ÉVI TERVEZETT-TÉNYLEGES NORMATÍV MÓDON ELOSZTOTT, KÖTÖTT FELHASZNÁLÁSÚ TÁMOGATÁSOK ELSZÁMOLÁSA
SZABOLCS-SZATMÁR-BEREG MEGYE

Megyekód: 15

Önkormányzat	Érettségi és szakvizsgadíjak					Fővárosi és megyei közalapítványok szakmai tevékenysége				
	Állami hozzájárulás, Ft					Állami hozzájárulás, Ft				
	Tervezett	Évközi változás	Tényleges	Felhasznált	Eltérés	Tervezett	Évközi változás	Tényleges	Felhasznált	Eltérés
NAGYHALÁSZ	0	0	0	0	0	0	0	0	0	0
NAGYKÁLLÓ	0	0	0	0	0	0	0	0	0	0
NAGYSZEKERES	0	0	0	0	0	0	0	0	0	0
NAGYVARSÁNY	0	0	0	0	0	0	0	0	0	0
NAPKOR	0	0	0	0	0	0	0	0	0	0
NÁBRÁD	0	0	0	0	0	0	0	0	0	0
NYÍRBÁTOR	0	0	0	0	0	0	0	0	0	0
NYÍRBÉLTEK	0	0	0	0	0	0	0	0	0	0
NYÍRBOGÁT	0	0	0	0	0	0	0	0	0	0
NYÍRBOGDÁNY	0	0	0	0	0	0	0	0	0	0
NYÍRCSAHOLY	0	0	0	0	0	0	0	0	0	0
NYÍRCSÁSZÁRI	0	0	0	0	0	0	0	0	0	0
NYÍRDERZS	0	0	0	0	0	0	0	0	0	0
NYÍREGYHÁZA	12.805.872	0	13.964.400	13.964.400	1.158.528	0	0	0	0	0
NYÍRGELSE	0	0	0	0	0	0	0	0	0	0
NYÍRGYULAJ	0	0	0	0	0	0	0	0	0	0
NYÍRIBRONY	0	0	0	0	0	0	0	0	0	0
NYÍRJÁKÓ	0	0	0	0	0	0	0	0	0	0
NYÍRKARÁSZ	0	0	0	0	0	0	0	0	0	0
NYÍRKÁTA	0	0	0	0	0	0	0	0	0	0
NYÍRKÉRC	0	0	0	0	0	0	0	0	0	0
NYÍRLÓVO	0	0	0	0	0	0	0	0	0	0
NYÍRLUGOS	0	0	0	0	0	0	0	0	0	0
NYÍRMADA	0	0	0	0	0	0	0	0	0	0
NYÍRMEGGYES	0	0	0	0	0	0	0	0	0	0
NYÍRMIHÁLYDI	0	0	0	0	0	0	0	0	0	0
NYÍRPARASZNYA	0	0	0	0	0	0	0	0	0	0
NYÍRPAZONY	0	0	0	0	0	0	0	0	0	0
NYÍRPILIS	0	0	0	0	0	0	0	0	0	0
NYÍRTASS	0	0	0	0	0	0	0	0	0	0

A HELYI ÖNKORMÁNYZATOK 1999. ÉVI TERVEZETT-TÉNYLEGES NORMATÍV MÓDON ELOSZTOTT, KÖTÖTT FELHASZNÁLÁSÚ TÁMOGATÁSOK ELSZÁMOLÁSA
SZABOLCS-SZATMÁR-BEREG MEGYE

Megyekód: 15

Önkormányzat	Érettségi és szakvizsgadíjak					Fővárosi és megyei közalapítványok szakmai tevékenysége				
	Állami hozzájárulás, Ft					Állami hozzájárulás, Ft				
	Tervezett	Évközi változás	Tényleges	Felhasznált	Eltérés	Tervezett	Évközi változás	Tényleges	Felhasznált	Eltérés
NYÍRTELEK	0	0	0	0	0	0	0	0	0	0
NYÍRTÉT	0	0	0	0	0	0	0	0	0	0
NYÍRTURA	0	0	0	0	0	0	0	0	0	0
NYÍRVASVÁRI	0	0	0	0	0	0	0	0	0	0
OLCSVA	0	0	0	0	0	0	0	0	0	0
ÓFEHÉRTÓ	0	0	0	0	0	0	0	0	0	0
ÓPÁLYI	0	0	0	0	0	0	0	0	0	0
ÖKÖRITÓFÜLPÖS	0	0	0	0	0	0	0	0	0	0
OR	0	0	0	0	0	0	0	0	0	0
PANYOLA	0	0	0	0	0	0	0	0	0	0
PAP	0	0	0	0	0	0	0	0	0	0
PAPOS	0	0	0	0	0	0	0	0	0	0
PASZAB	0	0	0	0	0	0	0	0	0	0
PÁTROHA	0	0	0	0	0	0	0	0	0	0
PÁTYOD	0	0	0	0	0	0	0	0	0	0
PENÉSZLEK	0	0	0	0	0	0	0	0	0	0
PENYIGE	0	0	0	0	0	0	0	0	0	0
PETNEHÁZA	0	0	0	0	0	0	0	0	0	0
PIRICSE	0	0	0	0	0	0	0	0	0	0
PORCSALMA	0	0	0	0	0	0	0	0	0	0
PÓCSPETRI	0	0	0	0	0	0	0	0	0	0
PUSZTADOBOS	0	0	0	0	0	0	0	0	0	0
RAKAMAZ	0	0	0	0	0	0	0	0	0	0
RAMOCSAHÁZA	0	0	0	0	0	0	0	0	0	0
RÉTKÖZBERENCS	0	0	0	0	0	0	0	0	0	0
ROHOD	0	0	0	0	0	0	0	0	0	0
ROZSÁLY	0	0	0	0	0	0	0	0	0	0
SÉNYŐ	0	0	0	0	0	0	0	0	0	0
SONKÁD	0	0	0	0	0	0	0	0	0	0
SZABOLCS	0	0	0	0	0	0	0	0	0	0

A HELYI ÖNKORMÁNYZATOK 1999. ÉVI TERVEZETT-TÉNYLEGES NORMATÍV MÓDON ELOSZTOTT, KÖTÖTT FELHASZNÁLÁSÚ TÁMOGATÁSOK ELSZÁMOLÁSA
SZABOLCS-SZATMÁR-BEREG MEGYE

Megyekód: 15

Önkormányzat	Érettségi és szakvizsgadíjak					Fővárosi és megyei közalapítványok szakmai tevékenysége				
	Állami hozzájárulás, Ft					Állami hozzájárulás, Ft				
	Tervezett	Évközi változás	Tényleges	Felhasznált	Eltérés	Tervezett	Évközi változás	Tényleges	Felhasznált	Eltérés
SZABOLCSBÁKA	0	0	0	0	0	0	0	0	0	0
SZABOLCSVERESMART	0	0	0	0	0	0	0	0	0	0
SZAKOLY	0	0	0	0	0	0	0	0	0	0
SZAMOSANGYALOS	0	0	0	0	0	0	0	0	0	0
SZAMOSBECS	0	0	0	0	0	0	0	0	0	0
SZAMOSKÉR	0	0	0	0	0	0	0	0	0	0
SZAMOSSÁLYI	0	0	0	0	0	0	0	0	0	0
SZAMOSSZEG	0	0	0	0	0	0	0	0	0	0
SZATMÁRCSEKE	0	0	0	0	0	0	0	0	0	0
SZÉKELY	0	0	0	0	0	0	0	0	0	0
TARPA	0	0	0	0	0	0	0	0	0	0
TEREM	0	0	0	0	0	0	0	0	0	0
TIBORSZÁLLÁS	0	0	0	0	0	0	0	0	0	0
TIMÁR	0	0	0	0	0	0	0	0	0	0
TISZAADONY	0	0	0	0	0	0	0	0	0	0
TISZABECS	0	0	0	0	0	0	0	0	0	0
TISZABERCEL	0	0	0	0	0	0	0	0	0	0
TISZABEZDÉD	0	0	0	0	0	0	0	0	0	0
TISZADADA	0	0	0	0	0	0	0	0	0	0
TISZADOB	0	0	0	0	0	0	0	0	0	0
TISZAESZLÁR	0	0	0	0	0	0	0	0	0	0
TISZAKANYÁR	0	0	0	0	0	0	0	0	0	0
TISZAKERECSENY	0	0	0	0	0	0	0	0	0	0
TISZAKÓRÓD	0	0	0	0	0	0	0	0	0	0
TISZALÓK	0	0	0	0	0	0	0	0	0	0
TISZAMOGYORÓS	0	0	0	0	0	0	0	0	0	0
TISZANAGYFALU	0	0	0	0	0	0	0	0	0	0
TISZASZALKA	0	0	0	0	0	0	0	0	0	0
TISZASZENTMÁRTON	0	0	0	0	0	0	0	0	0	0
TISZATELEK	0	0	0	0	0	0	0	0	0	0

A HELYI ÖNKORMÁNYZATOK 1999. ÉVI TERVEZETT-TÉNYLEGES NORMATÍV MÓDON ELOSZTOTT, KÖTÖTT FELHASZNÁLÁSÚ TÁMOGATÁSOK ELSZÁMOLÁSA
SZABOLCS-SZATMÁR-BEREG MEGYE

Megyekód: 15

Önkormányzat	Pedagógiai szakszolgálatok tevékenysége					Tűzoltóságok köztött felhasználású támogatása				
	Állami hozzájárulás, Ft					Állami hozzájárulás, Ft				
	Tervezett	Évközi változás	Tényleges	Felhasznált	Eltérés	Tervezett	Évközi változás	Tényleges	Felhasznált	Eltérés
MEGYEI ÖNKORMÁNYZAT	42.016.459	0	42.016.459	42.016.459	0	0	0	0	0	0
AJAK	0	0	0	0	0	0	0	0	0	0
ANARCS	0	0	0	0	0	0	0	0	0	0
APAGY	0	0	0	0	0	0	0	0	0	0
ARANYOSAPÁTI	0	0	0	0	0	0	0	0	0	0
BAKTALÓRÁNTHÁZA	0	0	0	0	0	0	0	0	0	0
BALKÁNY	0	0	0	0	0	0	0	0	0	0
BALSA	0	0	0	0	0	0	0	0	0	0
BARABÁS	0	0	0	0	0	0	0	0	0	0
BÁTORLIGET	0	0	0	0	0	0	0	0	0	0
BENK	0	0	0	0	0	0	0	0	0	0
BEREGDARÓC	0	0	0	0	0	0	0	0	0	0
BEREGSURÁNY	0	0	0	0	0	0	0	0	0	0
BERKESZ	0	0	0	0	0	0	0	0	0	0
BESENYOD	0	0	0	0	0	0	0	0	0	0
BESZTEREC	0	0	0	0	0	0	0	0	0	0
BIRI	0	0	0	0	0	0	0	0	0	0
BOTPALÁD	0	0	0	0	0	0	0	0	0	0
BÖKÖNY	0	0	0	0	0	0	0	0	0	0
BUJ	0	0	0	0	0	0	0	0	0	0
CÉGÉNYDÁNYÁD	0	0	0	0	0	0	0	0	0	0
CSAHOLC	0	0	0	0	0	0	0	0	0	0
CSARODA	0	0	0	0	0	0	0	0	0	0
CSÁSZLÓ	0	0	0	0	0	0	0	0	0	0
CSEGÖLD	0	0	0	0	0	0	0	0	0	0
CSENGER	0	0	0	0	0	0	0	0	0	0
CSENGERSIMA	0	0	0	0	0	0	0	0	0	0
CSENGERÚJFALU	0	0	0	0	0	0	0	0	0	0
DEMECSER	0	0	0	0	0	0	0	0	0	0
DOMBRÁD	0	0	0	0	0	0	0	0	0	0

A HELYI ÖNKORMÁNYZATOK 1999. ÉVI TERVEZETT-TÉNYLEGES NORMATÍV MÓDON ELOSZTOTT, KÖTÖTT FELHASZNÁLÁSÚ TÁMOGATÁSOK ELSZÁMOLÁSA
SZABOLCS-SZATMÁR-BEREG MEGYE

Megyekód: 15

Önkormányzat	Pedagógiai szakszolgálatok tevékenysége					Tűzoltóságok köztött felhasználású támogatása				
	Állami hozzájárulás, Ft					Állami hozzájárulás, Ft				
	Tervezett	Évközi változás	Tényleges	Felhasznált	Eltérés	Tervezett	Évközi változás	Tényleges	Felhasznált	Eltérés
DÓGE	0	0	0	0	0	0	0	0	0	0
ENCSENCS	0	0	0	0	0	0	0	0	0	0
EPERJESKE	0	0	0	0	0	0	0	0	0	0
ÉRPATAK	0	0	0	0	0	0	0	0	0	0
FÁBIÁNHÁZA	0	0	0	0	0	0	0	0	0	0
FEHÉRGYARMAT	0	0	0	0	0	7.560.000	0	7.560.000	7.560.000	0
FÉNYESLITKE	0	0	0	0	0	0	0	0	0	0
FÜLESD	0	0	0	0	0	0	0	0	0	0
GACSAJY	0	0	0	0	0	0	0	0	0	0
GÁVAVENCSELO	0	0	0	0	0	0	0	0	0	0
GELÉNES	0	0	0	0	0	0	0	0	0	0
GEMZSE	0	0	0	0	0	0	0	0	0	0
GESZTERÉD	0	0	0	0	0	0	0	0	0	0
GÉBERJÉN	0	0	0	0	0	0	0	0	0	0
GÉGÉNY	0	0	0	0	0	0	0	0	0	0
GULÁCS	0	0	0	0	0	0	0	0	0	0
GYORTELEK	0	0	0	0	0	0	0	0	0	0
GYULAHÁZA	0	0	0	0	0	0	0	0	0	0
GYÜRE	0	0	0	0	0	0	0	0	0	0
HODÁSZ	0	0	0	0	0	0	0	0	0	0
IBRÁNY	0	0	0	0	0	0	0	0	0	0
ILK	0	0	0	0	0	0	0	0	0	0
JÁND	0	0	0	0	0	0	0	0	0	0
JÁNKMAJTIS	0	0	0	0	0	0	0	0	0	0
JÁRMI	0	0	0	0	0	0	0	0	0	0
JÉKE	0	0	0	0	0	0	0	0	0	0
KÁLLÓSEMJÉN	0	0	0	0	0	0	0	0	0	0
KÁLMÁNHÁZA	0	0	0	0	0	0	0	0	0	0
KÁNTORJÁNOSI	0	0	0	0	0	0	0	0	0	0
KEMECSE	0	0	0	0	0	0	0	0	0	0

A HELYI ÖNKORMÁNYZATOK 1999. ÉVI TERVEZETT-TÉNYLEGES NORMATÍV MÓDON ELOSZTOTT, KÖTÖTT FELHASZNÁLÁSÚ TÁMOGATÁSOK ELSZÁMOLÁSA
SZABOLCS-SZATMÁR-BEREG MEGYE

Megyekód: 15

Önkormányzat	Pedagógiai szakszolgálatok tevékenysége					Tűzoltóságok kötött felhasználású támogatása				
	Állami hozzájárulás, Ft					Állami hozzájárulás, Ft				
	Tervezett	Évközi változás	Tényleges	Felhasznált	Eltérés	Tervezett	Évközi változás	Tényleges	Felhasznált	Eltérés
KÉK	0	0	0	0	0	0	0	0	0	0
KÉKCSE	0	0	0	0	0	0	0	0	0	0
KISAR	0	0	0	0	0	0	0	0	0	0
KISLÉTA	0	0	0	0	0	0	0	0	0	0
KISNAMÉNY	0	0	0	0	0	0	0	0	0	0
KISVARSÁNY	0	0	0	0	0	0	0	0	0	0
KISVÁRDA	0	0	0	0	0	111.864.177	0	111.864.177	111.864.177	0
KOCSORD	0	0	0	0	0	0	0	0	0	0
KOMORÓ	0	0	0	0	0	0	0	0	0	0
KÓTAJ	0	0	0	0	0	0	0	0	0	0
KÖLCSE	0	0	0	0	0	0	0	0	0	0
KÖMÖRÖ	0	0	0	0	0	0	0	0	0	0
LASKOD	0	0	0	0	0	0	0	0	0	0
LEVELEK	0	0	0	0	0	0	0	0	0	0
LÓNYA	0	0	0	0	0	0	0	0	0	0
LŐVOPETRI	0	0	0	0	0	0	0	0	0	0
MAGOSLIGET	0	0	0	0	0	0	0	0	0	0
MAGY	0	0	0	0	0	0	0	0	0	0
MÁNDOK	0	0	0	0	0	0	0	0	0	0
MÁRIAPÓCS	0	0	0	0	0	0	0	0	0	0
MÁROKPAPI	0	0	0	0	0	0	0	0	0	0
MÁTÉSZALKA	0	0	0	0	0	130.494.350	0	130.494.350	130.494.350	0
MEZOLADÁNY	0	0	0	0	0	0	0	0	0	0
MÉHTELEK	0	0	0	0	0	0	0	0	0	0
MÉRK	0	0	0	0	0	0	0	0	0	0
MILOTA	0	0	0	0	0	0	0	0	0	0
NAGYAR	0	0	0	0	0	0	0	0	0	0
NAGYCSERKESZ	0	0	0	0	0	0	0	0	0	0
NAGYDOBOS	0	0	0	0	0	0	0	0	0	0
NAGYECSED	0	0	0	0	0	0	0	0	0	0

A HELYI ÖNKORMÁNYZATOK 1999. ÉVI TERVEZETT-TÉNYLEGES NORMATÍV MÓDON ELOSZTOTT, KÖTÖTT FELHASZNÁLÁSÚ TÁMOGATÁSOK ELSZÁMOLÁSA
SZABOLCS-SZATMÁR-BEREG MEGYE

Megyekód: 15

Önkormányzat	Pedagógiai szakszolgálatok tevékenysége					Tűzoltóságok köztött felhasználású támogatása				
	Állami hozzájárulás, Ft					Állami hozzájárulás, Ft				
	Tervezett	Évközi változás	Tényleges	Felhasznált	Eltérés	Tervezett	Évközi változás	Tényleges	Felhasznált	Eltérés
NAGYHALÁSZ	0	0	0	0	0	0	0	0	0	0
NAGYKÁLLÓ	0	0	0	0	0	0	0	0	0	0
NAGYSZEKERES	0	0	0	0	0	0	0	0	0	0
NAGYVARSÁNY	0	0	0	0	0	0	0	0	0	0
NAPKOR	0	0	0	0	0	0	0	0	0	0
NÁBRÁD	0	0	0	0	0	0	0	0	0	0
NYÍRBÁTOR	0	0	0	0	0	100.293.812	0	100.293.812	100.293.812	0
NYÍRBÉLTEK	0	0	0	0	0	0	0	0	0	0
NYÍRBOGÁT	0	0	0	0	0	0	0	0	0	0
NYÍRBOGDÁNY	0	0	0	0	0	0	0	0	0	0
NYÍRCSAHOLY	0	0	0	0	0	0	0	0	0	0
NYÍRCSÁSZÁRI	0	0	0	0	0	0	0	0	0	0
NYÍRDERZS	0	0	0	0	0	0	0	0	0	0
NYÍREGYHÁZA	0	0	0	0	0	204.225.882	0	204.225.882	204.225.882	0
NYÍRGELSE	0	0	0	0	0	0	0	0	0	0
NYÍRGYULAJ	0	0	0	0	0	0	0	0	0	0
NYÍRIBRONY	0	0	0	0	0	0	0	0	0	0
NYÍRJÁKÓ	0	0	0	0	0	0	0	0	0	0
NYÍRKARÁSZ	0	0	0	0	0	0	0	0	0	0
NYÍRKÁTA	0	0	0	0	0	0	0	0	0	0
NYÍRKÉRC	0	0	0	0	0	0	0	0	0	0
NYÍRLÓVO	0	0	0	0	0	0	0	0	0	0
NYÍRLUGOS	0	0	0	0	0	0	0	0	0	0
NYÍRMADA	0	0	0	0	0	0	0	0	0	0
NYÍRMEGGYES	0	0	0	0	0	0	0	0	0	0
NYÍRMIHÁLYDI	0	0	0	0	0	0	0	0	0	0
NYÍRPARASZNYA	0	0	0	0	0	0	0	0	0	0
NYÍRPAZONY	0	0	0	0	0	0	0	0	0	0
NYÍRPILIS	0	0	0	0	0	0	0	0	0	0
NYÍRTASS	0	0	0	0	0	0	0	0	0	0

A HELYI ÖNKORMÁNYZATOK 1999. ÉVI TERVEZETT-TÉNYLEGES NORMATÍV MÓDON ELOSZTOTT, KÖTÖTT FELHASZNÁLÁSÚ TÁMOGATÁSOK ELSZÁMOLÁSA
SZABOLCS-SZATMÁR-BEREG MEGYE

Megyekód: 15

Önkormányzat	Pedagógiai szakszolgálatok tevékenysége					Tűzoltóságok köztött felhasználású támogatása				
	Állami hozzájárulás, Ft					Állami hozzájárulás, Ft				
	Tervezett	Évközi változás	Tényleges	Felhasznált	Eltérés	Tervezett	Évközi változás	Tényleges	Felhasznált	Eltérés
NYÍRTELEK	0	0	0	0	0	0	0	0	0	0
NYÍRTÉT	0	0	0	0	0	0	0	0	0	0
NYÍRTURA	0	0	0	0	0	0	0	0	0	0
NYÍRVASVÁRI	0	0	0	0	0	0	0	0	0	0
OLCSVA	0	0	0	0	0	0	0	0	0	0
ÓFEHÉRTÓ	0	0	0	0	0	0	0	0	0	0
ÓPÁLYI	0	0	0	0	0	0	0	0	0	0
ÖKÖRITÓFÜLPÖS	0	0	0	0	0	0	0	0	0	0
ÖR	0	0	0	0	0	0	0	0	0	0
PANYOLA	0	0	0	0	0	0	0	0	0	0
PAP	0	0	0	0	0	0	0	0	0	0
PAPOS	0	0	0	0	0	0	0	0	0	0
PASZAB	0	0	0	0	0	0	0	0	0	0
PÁTROHA	0	0	0	0	0	0	0	0	0	0
PÁTYOD	0	0	0	0	0	0	0	0	0	0
PENÉSZLEK	0	0	0	0	0	0	0	0	0	0
PENYIGE	0	0	0	0	0	0	0	0	0	0
PETNEHÁZA	0	0	0	0	0	0	0	0	0	0
PIRICSE	0	0	0	0	0	0	0	0	0	0
PORCSALMA	0	0	0	0	0	0	0	0	0	0
PÓCSPETRI	0	0	0	0	0	0	0	0	0	0
PUSZTADOBOS	0	0	0	0	0	0	0	0	0	0
RAKAMAZ	0	0	0	0	0	0	0	0	0	0
RAMOCSAHÁZA	0	0	0	0	0	0	0	0	0	0
RÉTKÖZBERENCS	0	0	0	0	0	0	0	0	0	0
ROHOD	0	0	0	0	0	0	0	0	0	0
ROZSÁLY	0	0	0	0	0	0	0	0	0	0
SÉNYŐ	0	0	0	0	0	0	0	0	0	0
SONKÁD	0	0	0	0	0	0	0	0	0	0
SZABOLCS	0	0	0	0	0	0	0	0	0	0

A HELYI ÖNKORMÁNYZATOK 1999. ÉVI TERVEZETT-TÉNYLEGES NORMATÍV MÓDON ELOSZTOTT, KÖTÖTT FELHASZNÁLÁSÚ TÁMOGATÁSOK ELSZÁMOLÁSA
SZABOLCS-SZATMÁR-BEREG MEGYE

Megyekód: 15

Önkormányzat	Pedagógiai szakszolgálatok tevékenysége					Tűzoltóságok köztött felhasználású támogatása				
	Állami hozzájárulás, Ft					Állami hozzájárulás, Ft				
	Tervezett	Évközi változás	Tényleges	Felhasznált	Eltérés	Tervezett	Évközi változás	Tényleges	Felhasznált	Eltérés
SZABOLCSBÁKA	0	0	0	0	0	0	0	0	0	0
SZABOLCSVERESMART	0	0	0	0	0	0	0	0	0	0
SZAKOLY	0	0	0	0	0	0	0	0	0	0
SZAMOSANGYALOS	0	0	0	0	0	0	0	0	0	0
SZAMOSBECS	0	0	0	0	0	0	0	0	0	0
SZAMOSKÉR	0	0	0	0	0	0	0	0	0	0
SZAMOSSÁLYI	0	0	0	0	0	0	0	0	0	0
SZAMOSSZEG	0	0	0	0	0	0	0	0	0	0
SZATMÁRCSEKE	0	0	0	0	0	0	0	0	0	0
SZÉKELY	0	0	0	0	0	0	0	0	0	0
TARPA	0	0	0	0	0	0	0	0	0	0
TEREM	0	0	0	0	0	0	0	0	0	0
TIBORSZÁLLÁS	0	0	0	0	0	0	0	0	0	0
TIMÁR	0	0	0	0	0	0	0	0	0	0
TISZAADONY	0	0	0	0	0	0	0	0	0	0
TISZABECS	0	0	0	0	0	0	0	0	0	0
TISZABERCEL	0	0	0	0	0	0	0	0	0	0
TISZABEZDÉD	0	0	0	0	0	0	0	0	0	0
TISZADADA	0	0	0	0	0	0	0	0	0	0
TISZADOB	0	0	0	0	0	0	0	0	0	0
TISZAESZLÁR	0	0	0	0	0	0	0	0	0	0
TISZAKANYÁR	0	0	0	0	0	0	0	0	0	0
TISZAKERECSENY	0	0	0	0	0	0	0	0	0	0
TISZAKÓRÓD	0	0	0	0	0	0	0	0	0	0
TISZALÓK	0	0	0	0	0	0	0	0	0	0
TISZAMOGYORÓS	0	0	0	0	0	0	0	0	0	0
TISZANAGYFALU	0	0	0	0	0	0	0	0	0	0
TISZASZALKA	0	0	0	0	0	0	0	0	0	0
TISZASZENTMÁRTON	0	0	0	0	0	0	0	0	0	0
TISZATELEK	0	0	0	0	0	0	0	0	0	0

A HELYI ÖNKORMÁNYZATOK 1999. ÉVI TERVEZETT-TÉNYLEGES NORMATÍV MÓDON ELOSZTOTT, KÖTÖTT FELHASZNÁLÁSÚ TÁMOGATÁSOK ELSZÁMOLÁSA
SZABOLCS-SZATMÁR-BEREG MEGYE

Megyekód: 15

Önkormányzat	Pedagógiai szakszolgálatok tevékenysége					Tűzoltóságok kötött felhasználású támogatása				
	Állami hozzájárulás, Ft					Állami hozzájárulás, Ft				
	Tervezett	Évközi változás	Tényleges	Felhasznált	Eltérés	Tervezett	Évközi változás	Tényleges	Felhasznált	Eltérés
TISZAVASVÁRI	0	0	0	0	0	0	0	0	0	0
TISZTABEREK	0	0	0	0	0	0	0	0	0	0
TORNYOSPÁLCA	0	0	0	0	0	0	0	0	0	0
TUNYOGMATOLCS	0	0	0	0	0	0	0	0	0	0
TUZSÉR	0	0	0	0	0	0	0	0	0	0
TÚRISTVÁNDI	0	0	0	0	0	0	0	0	0	0
TÚRRICSE	0	0	0	0	0	0	0	0	0	0
TYUKOD	0	0	0	0	0	0	0	0	0	0
URA	0	0	0	0	0	0	0	0	0	0
ÚJDOMBRÁD	0	0	0	0	0	0	0	0	0	0
ÚJFEHÉRTÓ	0	0	0	0	0	0	0	0	0	0
ÚJKENÉZ	0	0	0	0	0	0	0	0	0	0
VAJA	0	0	0	0	0	0	0	0	0	0
VASMEGYER	0	0	0	0	0	0	0	0	0	0
VÁLLAJ	0	0	0	0	0	0	0	0	0	0
VÁMOSATYA	0	0	0	0	0	0	0	0	0	0
VÁSÁROSNAMENY	0	0	0	0	0	7.560.000	0	7.560.000	7.560.000	0
ZAJTA	0	0	0	0	0	0	0	0	0	0
ZÁHONY	0	0	0	0	0	85.763.560	0	85.763.560	85.763.560	0
ZSURK	0	0	0	0	0	0	0	0	0	0
MEGYE ÖNKORM. ÖSSZ.	42.016.459	0	42.016.459	42.016.459	0	647.761.781	0	647.761.781	647.761.781	0

A HELYI ÖNKORMÁNYZATOK 1999. ÉVI TERVEZETT-TÉNYLEGES NORMATÍV MÓDON ELOSZTOTT, KÖTÖTT FELHASZNÁLÁSÚ TÁMOGATÁSOK ELSZÁMOLÁSA
SZABOLCS-SZATMÁR-BEREG MEGYE

Megyekód: 15

Önkormányzat	Kötött felhasználású támogatások összesen				
	Normatív állami hozzájárulás összesen				
	Tervezett	Évközi változás	Tényleges	Felhasznált	Eltérés
MEGYEI ÖNKORMÁNYZAT	155.438.697	0	157.889.907	157.024.423	1.585.726
AJAK	2.954.200	-5.100	2.949.100	2.942.300	-6.800
ANARCS	917.900	0	917.900	917.900	0
APAGY	1.274.200	0	1.224.850	1.127.853	-146.347
ARANYOSAPÁTI	5.289.550	0	5.366.850	5.366.850	77.300
BAKTALÓRÁNTHÁZA	24.018.800	0	25.219.000	25.219.000	1.200.200
BALKÁNY	6.758.350	-19.500	6.674.250	6.669.078	-69.772
BALSA	558.050	0	558.050	558.050	0
BARABÁS	531.600	0	531.600	531.600	0
BÁTORLIGET	466.050	-3.400	462.650	286.779	-175.871
BENK	165.300	0	160.200	160.200	-5.100
BEREGDARÓC	558.800	-3.400	555.400	555.400	0
BEREGSURÁNY	543.950	-10.200	541.800	527.300	-6.450
BERKESZ	63.100	0	63.100	63.100	0
BESENYOD	503.450	0	503.450	503.450	0
BESZTEREC	3.154.450	0	3.154.450	3.154.450	0
BIRI	771.700	0	771.700	771.700	0
BOTPALÁD	6.682.950	0	6.828.150	6.828.150	145.200
BÖKÖNY	2.086.900	0	2.086.900	2.086.900	0
BUJ	2.878.450	0	2.878.450	2.878.450	0
CÉGÉNYDÁNYÁD	821.200	0	821.200	821.200	0
CSAHOLC	4.856.300	0	4.807.300	4.807.300	-49.000
CSARODA	2.720.600	-376.000	2.344.600	2.344.600	0
CSÁSZLÓ	95.400	0	95.400	95.400	0
CSEGÖLD	176.250	0	176.250	176.250	0
CSENGER	4.080.100	0	4.069.900	4.069.900	-10.200
CSENGERSIMA	512.150	-89.775	420.675	420.675	-1.700
CSENGERÚJFALU	624.550	0	583.250	583.250	-41.300
DEMECSER	4.998.000	0	5.173.000	5.173.000	175.000
DOMBRÁD	7.686.800	-47.600	7.623.650	7.623.650	-15.550

A HELYI ÖNKORMÁNYZATOK 1999. ÉVI TERVEZETT–TÉNYLEGES NORMATÍV MÓDON ELOSZTOTT, KÖTÖTT FELHASZNÁLÁSÚ TÁMOGATÁSOK ELSZÁMOLÁSA
SZABOLCS-SZATMÁR-BEREG MEGYE

Megyekód: 15

Önkormányzat	Kötött felhasználású támogatások összesen				
	Normatív állami hozzájárulás összesen				
	Tervezett	Évközi változás	Tényleges	Felhasznált	Eltérés
DÖGE	985.350	0	978.550	978.550	—6.800
ENCSENC	1.350.850	0	1.235.125	1.235.125	—115.725
EPERJESKE	3.474.300	0	3.474.300	3.474.300	0
ÉRPATAK	1.901.400	0	1.901.400	1.901.400	0
FÁBIÁNHÁZA	1.426.850	0	1.404.750	1.404.750	—22.100
FEHÉRGYARMAT	20.183.800	0	20.048.700	20.048.700	—135.100
FÉNYESLITKE	1.527.350	0	1.527.350	1.527.350	0
FÜLESD	266.550	0	266.550	266.550	0
GACSAJY	1.372.350	0	1.372.350	1.372.350	0
GÁVAVENCSELO	6.223.050	0	6.223.050	6.223.050	0
GELÉNES	408.800	0	408.800	408.800	0
GEMZSE	3.358.950	0	3.358.950	3.358.950	0
GESZTERÉD	677.300	0	673.900	673.900	—3.400
GÉBERJÉN	673.100	—19.500	673.100	653.600	0
GÉGÉNY	1.562.150	—19.500	1.542.650	1.542.650	0
GULÁCS	3.484.700	0	3.381.600	3.381.600	—103.100
GYORTELEK	5.053.300	0	5.053.300	5.053.300	0
GYULAHÁZA	1.152.050	0	1.152.050	1.152.050	0
GYŰRE	748.850	0	748.850	748.850	0
HODÁSZ	8.753.300	0	8.984.600	8.697.600	—55.700
IBRÁNY	8.994.500	0	9.068.350	9.068.350	73.850
ILK	879.950	0	879.950	879.950	0
JÁND	2.088.800	0	2.102.400	2.102.400	13.600
JÁNKMAJTIS	1.556.250	0	1.472.750	1.472.750	—83.500
JÁRMI	1.868.100	0	1.895.100	1.895.100	27.000
JÉKE	230.100	0	230.100	230.100	0
KÁLLÓSEMJÉN	2.189.100	—11.900	2.177.200	2.177.200	0
KÁLMÁNHÁZA	943.600	—15.300	928.300	928.300	0
KÁNTORJÁNOSI	5.026.150	0	4.991.150	4.821.085	—205.065
KEMECSE	6.495.550	—888.500	5.482.050	5.482.050	—125.000

A HELYI ÖNKORMÁNYZATOK 1999. ÉVI TERVEZETT-TÉNYLEGES NORMATÍV MÓDON ELOSZTOTT, KÖTÖTT FELHASZNÁLÁSÚ TÁMOGATÁSOK ELSZÁMOLÁSA
SZABOLCS-SZATMÁR-BEREG MEGYE

Megyekód: 15

Önkormányzat	Kötött felhasználású támogatások összesen				
	Normatív állami hozzájárulás összesen				
	Tervezett	Évközi változás	Tényleges	Felhasznált	Eltérés
KÉK	3.183.000	—3.400	3.368.900	3.368.900	189.300
KÉKCSE	979.500	0	979.500	979.500	0
KISAR	1.154.250	0	1.133.850	1.133.850	—20.400
KISLÉTA	1.120.250	—19.500	1.100.750	1.100.750	0
KISNAMÉNY	63.100	0	63.100	63.100	0
KISVARSÁNY	768.500	0	760.450	760.450	—8.050
KISVÁRDA	132.582.527	0	132.101.627	132.101.627	—480.900
KOCSORD	5.124.900	0	5.453.800	5.453.800	328.900
KOMORÓ	858.600	0	850.100	850.100	—8.500
KÓTAJ	5.354.450	—9.750	5.596.800	5.317.050	—27.650
KÖLCSE	1.572.000	—33.100	1.538.900	1.538.900	0
KÖMÖRÖ	212.150	—6.800	205.350	205.350	0
LASKOD	615.850	0	615.850	615.850	0
LEVELEK	1.849.250	0	1.849.250	1.849.250	0
LÓNYA	1.129.950	0	1.129.950	1.129.950	0
LÖVOPETRI	63.100	0	63.100	63.100	0
MAGOSLIGET	944.650	0	919.650	919.650	—25.000
MAGY	693.500	0	693.500	693.500	0
MÁNDOK	6.919.400	0	6.919.400	6.919.400	0
MÁRIAPÓCS	3.406.950	0	3.373.250	3.373.250	—33.700
MÁROKPAPI	31.550	0	31.550	31.550	0
MÁTÉSZALKA	164.411.200	—4.544.000	161.902.350	161.675.201	1.808.001
MEZOLADÁNY	781.150	0	762.900	762.900	—18.250
MÉHTELEK	2.862.450	0	2.862.450	2.862.450	0
MÉRK	5.258.950	0	5.277.450	5.277.450	18.500
MILOTA	2.579.950	—1.245.000	736.950	736.950	—598.000
NAGYAR	63.100	—43.600	19.500	19.500	0
NAGYCSERKESZ	6.036.650	0	6.036.650	6.036.650	0
NAGYDOBOS	5.350.450	0	5.233.950	5.233.950	—116.500
NAGYECSED	5.660.750	0	8.078.063	8.078.063	2.417.313

A HELYI ÖNKORMÁNYZATOK 1999. ÉVI TERVEZETT-TÉNYLEGES NORMATÍV MÓDON ELOSZTOTT, KÖTÖTT FELHASZNÁLÁSÚ TÁMOGATÁSOK ELSZÁMOLÁSA
SZABOLCS-SZATMÁR-BEREG MEGYE

Megyekód: 15

Önkormányzat	Kötött felhasználású támogatások összesen				
	Normatív állami hozzájárulás összesen				
	Tervezett	Évközi változás	Tényleges	Felhasznált	Eltérés
NAGYHALÁSZ	10.566.800	—73.100	10.821.200	10.506.112	12.412
NAGYKÁLLÓ	22.815.800	—3.245.700	19.251.700	18.925.640	—644.460
NAGYSZEKERES	2.424.300	0	2.424.300	2.424.300	0
NAGYVARSÁNY	883.350	0	873.600	873.600	—9.750
NAPKOR	1.904.100	—20.400	1.883.700	1.883.700	0
NÁBRÁD	1.051.300	0	1.079.450	1.047.900	—3.400
NYÍRBÁTOR	129.726.312	0	129.791.262	129.762.012	35.700
NYÍRBÉLTEK	3.004.500	0	3.264.500	3.264.500	260.000
NYÍRBOGÁT	2.087.650	0	2.087.650	2.087.650	0
NYÍRBOGDÁNY	3.917.500	—40.800	3.673.700	3.673.700	—203.000
NYÍRCSAHOLY	4.282.700	—6.800	4.221.900	4.221.900	—54.000
NYÍRCSÁSZÁRI	576.550	0	645.850	645.850	69.300
NYÍRDERZS	63.100	0	19.500	19.500	—43.600
NYÍREGYHÁZA	341.589.654	—595.000	343.311.882	343.311.882	2.317.228
NYÍRGELSE	696.900	0	713.900	713.900	17.000
NYÍRGYULAJ	985.550	0	978.750	978.750	—6.800
NYÍRIBRONY	655.150	0	655.150	655.150	0
NYÍRJÁKÓ	748.100	0	748.100	748.100	0
NYÍRKARÁSZ	1.445.550	0	1.445.550	1.431.950	—13.600
NYÍRKÁTA	2.594.250	0	2.594.250	2.594.250	0
NYÍRKÉRCES	635.200	0	635.200	635.200	0
NYÍRLÓVO	712.200	0	712.200	712.200	0
NYÍRLUGOS	1.868.400	0	1.868.400	1.845.050	—23.350
NYÍRMADA	8.902.450	0	8.803.300	8.803.300	—99.150
NYÍRMEGGYES	1.779.350	0	1.779.350	1.779.350	0
NYÍRMIHÁLYDI	2.066.900	0	2.020.650	1.974.400	—92.500
NYÍRPARASZNYA	3.210.350	0	3.210.350	3.210.350	0
NYÍRPAZONY	1.400.600	—29.250	1.252.900	1.252.900	—118.450
NYÍRPILIS	524.300	—10.200	514.100	514.100	0
NYÍRTASS	1.264.000	0	1.264.000	1.213.945	—50.055

A HELYI ÖNKORMÁNYZATOK 1999. ÉVI TERVEZETT-TÉNYLEGES NORMATÍV MÓDON ELOSZTOTT, KÖTÖTT FELHASZNÁLÁSÚ TÁMOGATÁSOK ELSZÁMOLÁSA
SZABOLCS-SZATMÁR-BEREG MEGYE

Megyekód: 15

Önkormányzat	Kötött felhasználású támogatások összesen				
	Normatív állami hozzájárulás összesen				
	Tervezett	Évközi változás	Tényleges	Felhasznált	Eltérés
NYÍRTELEK	4.947.600	0	4.955.900	4.955.900	8.300
NYÍRTÉT	811.950	0	780.400	780.400	—31.550
NYÍRTURA	886.000	0	886.000	886.000	0
NYÍRVASVÁRI	1.086.050	—19.500	1.066.550	1.066.550	0
OLCSVA	721.100	0	862.100	862.100	141.000
ÓFEHÉRTÓ	3.488.000	—17.000	3.360.000	3.360.000	—111.000
ÓPÁLYI	6.699.250	0	6.876.550	6.876.550	177.300
ÖKÖRITÓFÜLPÖS	4.276.350	0	4.276.350	4.042.788	—233.562
ÖR	909.350	0	905.950	905.950	—3.400
PANYOLA	240.300	0	240.300	240.300	0
PAP	1.218.100	—40.700	1.177.400	1.177.400	0
PAPOS	94.650	0	94.650	94.650	0
PASZAB	2.498.300	0	2.488.550	2.488.550	—9.750
PÁTROHA	3.358.500	0	3.415.550	3.415.550	57.050
PÁTYOD	663.650	0	629.300	629.300	—34.350
PENÉSZLEK	560.500	0	560.500	560.500	0
PENYIGE	695.200	0	683.750	683.750	—11.450
PETNEHÁZA	1.139.700	—19.500	1.120.200	1.120.200	0
PIRICSE	1.283.650	—9.750	1.258.900	1.258.900	—15.000
PORCSALMA	5.072.250	—48.750	4.731.000	4.731.000	—292.500
PÓCSPETRI	1.277.950	0	1.234.350	1.234.350	—43.600
PUSZTADOBOS	641.350	0	641.350	641.350	0
RAKAMAZ	3.591.700	—50.100	3.529.700	3.504.558	—37.042
RAMOCSAHÁZA	1.295.650	0	1.295.650	1.295.650	0
RÉTKÖZBERENCs	2.860.550	0	2.850.800	2.850.800	—9.750
ROHOD	2.221.200	0	2.054.200	2.054.200	—167.000
ROZSÁLY	3.317.900	0	3.269.100	3.255.693	—62.207
SÉNYŐ	636.050	0	841.600	841.600	205.550
SONKÁD	533.100	0	533.100	533.100	0
SZABOLCS	198.550	0	198.550	198.550	0

A HELYI ÖNKORMÁNYZATOK 1999. ÉVI TERVEZETT–TÉNYLEGES NORMATÍV MÓDON ELOSZTOTT, KÖTÖTT FELHASZNÁLÁSÚ TÁMOGATÁSOK ELSZÁMOLÁSA
SZABOLCS-SZATMÁR-BEREG MEGYE

Megyekód: 15

Önkormányzat	Kötött felhasználású támogatások összesen				
	Normatív állami hozzájárulás összesen				
	Tervezett	Évközi változás	Tényleges	Felhasznált	Eltérés
SZABOLCSBÁKA	686.500	0	686.500	686.500	0
SZABOLCSVERESMART	931.900	0	931.900	931.900	0
SZAKOLY	1.929.750	0	1.878.750	1.878.750	—51.000
SZAMOSANGYALOS	31.550	0	31.550	31.550	0
SZAMOSBECS	63.100	—9.750	31.550	31.550	—21.800
SZAMOSKÉR	63.100	0	63.100	63.100	0
SZAMOSSÁLYI	554.650	—8.500	546.150	546.150	0
SZAMOSSZEG	1.377.350	0	1.377.350	1.377.350	0
SZATMÁRCSEKE	4.376.100	0	4.376.100	4.376.100	0
SZÉKELY	4.014.150	0	4.007.350	4.007.350	—6.800
TARPA	3.020.750	0	2.885.550	2.885.550	—135.200
TEREM	547.850	—19.500	528.350	528.350	0
TIBORSZÁLLÁS	741.300	0	741.300	741.300	0
TIMÁR	2.155.700	0	2.177.850	2.177.850	22.150
TISZAADONY	3.215.000	0	3.213.300	3.213.300	—1.700
TISZABECS	5.228.300	0	5.149.300	5.149.300	—79.000
TISZABERCEL	1.201.100	0	1.162.750	1.151.578	—49.522
TISZABEZDÉD	2.551.000	0	2.499.950	2.499.950	—51.050
TISZADADA	4.604.150	0	4.556.750	4.556.750	—47.400
TISZADOB	1.793.900	0	1.768.400	1.768.400	—25.500
TISZAESZLÁR	4.450.950	0	4.450.950	4.450.950	0
TISZAKANYÁR	1.144.800	0	1.144.800	1.144.800	0
TISZAKERECSENY	4.118.100	0	4.118.100	4.118.100	0
TISZAKÓRÓD	3.366.650	0	3.032.800	3.032.800	—333.850
TISZALÖK	3.250.000	0	3.759.500	3.759.500	509.500
TISZAMOGYORÓS	220.650	—6.800	213.850	213.850	0
TISZANAGYFALU	1.267.600	0	1.267.600	1.267.600	0
TISZASZALKA	2.353.700	0	2.529.850	2.529.850	176.150
TISZASZENTMÁRTON	3.792.600	—3.400	3.688.200	3.576.617	—212.583
TISZATELEK	870.050	0	870.050	870.050	0

A HELYI ÖNKORMÁNYZATOK 1999. ÉVI TERVEZETT-TÉNYLEGES NORMATÍV MÓDON ELOSZTOTT, KÖTÖTT FELHASZNÁLÁSÚ TÁMOGATÁSOK ELSZÁMOLÁSA
SZABOLCS-SZATMÁR-BEREG MEGYE

Megyekód: 15

Önkormányzat	Kötött felhasználású támogatások összesen				
	Normatív állami hozzájárulás összesen				
	Tervezett	Évközi változás	Tényleges	Felhasznált	Eltérés
TISZAVASVÁRI	31.411.250	-603.500	30.135.150	30.135.150	-672.600
TISZTABEREK	1.577.350	0	1.577.350	1.577.350	0
TORNYOSPÁLCA	3.416.000	-19.500	3.393.100	3.393.100	-3.400
TUNYOGMATOLCS	1.064.700	0	1.043.500	1.043.500	-21.200
TUZSÉR	10.923.450	0	10.849.350	10.849.350	-74.100
TÚRISTVÁNDI	2.239.800	0	2.043.800	2.043.800	-196.000
TÚRRICSE	3.134.200	0	3.134.200	3.134.200	0
TYUKOD	1.097.950	-3.400	1.094.550	1.094.550	0
URA	434.500	0	434.500	434.500	0
ÚJDOMBRÁD	262.400	0	253.900	253.900	-8.500
ÚJFEHÉRTÓ	10.253.400	0	10.019.100	10.019.100	-234.300
ÚJKENÉZ	712.950	0	712.950	667.691	-45.259
VAJA	7.149.250	0	6.836.500	6.836.500	-312.750
VASMEGYER	1.008.600	0	1.008.600	1.008.600	0
VÁLLAJ	4.763.900	-9.750	4.702.750	4.702.750	-51.400
VÁMOSATYA	323.800	0	323.800	182.936	-140.864
VÁSÁROSNAMÉNY	26.311.200	-78.200	25.548.850	25.548.850	-684.150
ZAJTA	31.550	0	31.550	31.550	0
ZÁHONY	89.634.460	-9.750	89.490.960	89.490.960	-133.750
ZSURK	63.100	0	63.100	63.100	0
MEGYE ÖNKORM. ÖSSZ.	1.570.019.750	-12.413.425	1.564.500.851	1.560.936.371	3.330.046

A HELYI ÖNKORMÁNYZATOK 1999. ÉVI TERVEZETT-TÉNYLEGES NORMATÍV MÓDON ELOSZTOTT, KÖTÖTT FELHASZNÁLÁSÚ TÁMOGATÁSOK ELSZÁMOLÁSA
 JÁSZ-NAGYKUN-SZOLNOK MEGYE

Megyekód: 16

Önkormányzat	Nemzeti-etnikai kisebbségi program szerinti nevelés és két tannyelvű oktatás					Pedagógus szakvizsga és továbbképzés				
	Állami hozzájárulás, Ft					Állami hozzájárulás, Ft				
	Tervezett	Évközi változás	Tényleges	Felhasznált	Eltérés	Tervezett	Évközi változás	Tényleges	Felhasznált	Eltérés
MEGYEI ÖNKORMÁNYZAT	14.349.000	0	12.317.000	12.317.000	—2.032.000	7.651.800	0	7.477.400	7.477.400	—174.400
ABÁDSZALÓK	1.728.000	0	1.593.000	1.593.000	—135.000	1.220.800	0	1.242.600	1.242.600	21.800
ALATTYÁN	2.688.000	0	2.688.000	2.688.000	0	457.800	0	457.800	457.800	0
BEREKFÜRDŐ	0	0	0	0	0	392.400	0	392.400	392.400	0
BESENYSZÖG	0	0	0	0	0	872.000	0	690.908	690.908	—181.092
CIBAKHÁZA	1.769.000	0	1.904.000	1.904.000	135.000	763.000	0	763.000	763.000	0
CSERKESZŐLO	0	0	0	0	0	457.800	0	457.800	457.800	0
CSÉPA	2.609.000	0	2.661.000	2.661.000	52.000	436.000	0	436.000	436.000	0
FEGYVERNEK	0	0	0	0	0	1.722.200	0	1.722.200	1.722.200	0
HUNYADFALVA	98.000	0	147.000	147.000	49.000	43.600	0	43.600	43.600	0
JÁNOSHIDA	2.435.000	0	2.539.000	2.539.000	104.000	610.400	0	610.400	610.400	0
JÁSZALSÓSZENTGYÖRGY	0	0	540.000	540.000	540.000	937.400	0	937.400	937.400	0
JÁSZAPÁTI	11.252.000	0	11.252.000	11.252.000	0	2.289.000	0	2.289.000	2.289.000	0
JÁSZÁGÓ	0	0	0	0	0	174.400	0	174.400	174.400	0
JÁSZÁROKSZÁLLÁS	0	0	0	0	0	2.180.000	0	2.180.000	2.180.000	0
JÁSZBERÉNY	1.550.000	0	1.475.000	1.475.000	—75.000	8.523.800	0	8.523.800	8.523.800	0
JÁSZBOLDOGHÁZA	0	0	0	0	0	414.200	0	414.200	414.200	0
JÁSZDÓZSA	0	0	0	0	0	632.200	0	588.600	588.600	—43.600
JÁSZFELSŐSZENTGYÖRGY	2.530.000	0	2.555.000	2.555.000	25.000	392.400	0	523.200	523.200	130.800
JÁSZFÉNYSZARU	5.394.000	0	5.294.000	5.294.000	—100.000	1.329.800	0	1.329.800	1.329.800	0
JÁSZIVÁNY	0	0	0	0	0	109.000	0	109.000	109.000	0
JÁSZJÁKÓHALMA	2.308.000	0	2.362.000	2.362.000	54.000	697.600	0	654.000	654.000	—43.600
JÁSZKISÉR	7.149.000	0	7.598.000	7.598.000	449.000	1.460.600	0	1.460.600	1.460.600	0
JÁSZLADÁNY	11.319.000	0	11.434.000	11.434.000	115.000	1.438.800	0	1.329.800	1.329.800	—109.000
JÁSZSZENTANDRÁS	0	0	0	0	0	479.600	0	479.600	479.600	0
JÁSZTELEK	2.541.000	0	2.543.000	2.543.000	2.000	457.800	0	457.800	457.800	0
KARCAG	17.473.000	0	17.673.000	17.673.000	200.000	8.567.400	0	8.371.200	7.732.572	—834.828
KENDERES	6.669.000	0	5.560.000	5.560.000	—1.109.000	1.831.200	0	1.809.400	1.809.400	—21.800
KENGYEL	0	0	0	0	0	850.200	0	806.600	806.600	—43.600
KÉTPÓ	0	0	0	0	0	305.200	0	305.200	305.200	0

A HELYI ÖNKORMÁNYZATOK 1999. ÉVI TERVEZETT-TÉNYLEGES NORMATÍV MÓDON ELOSZTOTT, KÖTÖTT FELHASZNÁLÁSÚ TÁMOGATÁSOK ELSZÁMOLÁSA
 JÁSZ-NAGYKUN-SZOLNOK MEGYE

Megyekód: 16

Önkormányzat	Nemzeti-etnikai kisebbségi program szerinti nevelés és két tannyelvű oktatás					Pedagógus szakvizsga és továbbképzés				
	Állami hozzájárulás, Ft					Állami hozzájárulás, Ft				
	Tervezett	Évközi változás	Tényleges	Felhasznált	Eltérés	Tervezett	Évközi változás	Tényleges	Felhasznált	Eltérés
KISÚJSZÁLLÁS	6.730.000	0	7.052.000	7.052.000	322.000	5.777.000	0	5.777.000	5.777.000	0
KOTELEK	2.887.000	0	3.002.000	3.002.000	115.000	501.400	0	501.400	501.400	0
KUNCSORBA	0	0	0	0	0	239.800	0	239.800	239.800	0
KUNHEGYES	4.718.000	0	5.197.000	5.197.000	479.000	3.793.200	0	3.793.200	3.785.788	-7.412
KUNMADARAS	4.012.000	0	3.904.000	3.904.000	-108.000	1.526.000	0	1.526.000	1.526.000	0
KUNSZENTMÁRTON	0	0	0	0	0	3.444.400	0	3.444.400	3.444.400	0
MARTFŰ	100.000	0	100.000	100.000	0	3.379.000	0	3.291.800	3.291.800	-87.200
MESTERSZÁLLÁS	0	0	0	0	0	305.200	0	305.200	305.200	0
MEZOHÉK	0	0	0	0	0	130.800	0	130.800	130.800	0
MEZOTŰR	2.046.000	0	1.716.000	1.716.000	-330.000	6.060.400	0	5.755.200	4.615.565	-1.444.835
NAGYIVÁN	856.000	0	858.000	858.000	2.000	370.600	0	370.600	370.600	0
NAGYKÖRŰ	1.323.000	0	2.289.000	2.289.000	966.000	479.600	0	479.600	479.600	0
NAGYRÉV	0	0	0	0	0	218.000	0	218.000	218.000	0
ÖCSÖD	3.991.000	0	3.916.000	3.916.000	-75.000	915.600	0	915.600	915.600	0
ÖRMÉNYES	0	0	0	0	0	327.000	0	327.000	327.000	0
PUSZTAMONOSTOR	0	0	0	0	0	436.000	0	436.000	436.000	0
RÁKÓCZIFALVA	0	0	0	0	0	1.068.200	0	1.068.200	1.068.200	0
RÁKÓCZIÚJFALU	162.000	0	162.000	162.000	0	545.000	0	545.000	545.000	0
SZAJOL	0	0	0	0	0	1.024.600	0	1.024.600	1.024.600	0
SZÁSZBEREK	0	0	0	0	0	327.000	0	327.000	327.000	0
SZELEVÉNY	0	0	0	0	0	348.800	0	348.800	348.800	0
SZOLNOK	6.648.000	0	7.031.000	7.031.000	383.000	38.041.000	0	36.885.600	36.885.600	-1.155.400
TISZABÓ	9.668.000	0	9.903.000	9.903.000	235.000	588.600	0	588.600	588.600	0
TISZABURA	13.456.000	-2.033.000	10.881.000	10.881.000	-542.000	937.400	0	937.400	937.400	0
TISZADERZS	0	0	0	0	0	327.000	0	327.000	327.000	0
TISZAFÖLDVÁR	2.389.000	0	2.389.000	2.389.000	0	3.924.000	0	3.902.200	3.902.200	-21.800
TISZAFÜRED	0	0	0	0	0	6.016.800	0	5.711.600	5.456.640	-560.160
TISZAGYENDA	0	0	0	0	0	348.800	0	348.800	348.800	0
TISZAIGAR	0	0	0	0	0	327.000	0	327.000	327.000	0
TISZAINOKA	0	0	0	0	0	43.600	0	43.600	25.500	-18.100

A HELYI ÖNKORMÁNYZATOK 1999. ÉVI TERVEZETT-TÉNYLEGES NORMATÍV MÓDON ELOSZTOTT, KÖTÖTT FELHASZNÁLÁSÚ TÁMOGATÁSOK ELSZÁMOLÁSA
 JÁSZ-NAGYKUN-SZOLNOK MEGYE

Megyekód: 16

Önkormányzat	Nemzeti-etnikai kisebbségi program szerinti nevelés és két tannyelvű oktatás					Pedagógus szakvizsga és továbbképzés				
	Állami hozzájárulás, Ft					Állami hozzájárulás, Ft				
	Tervezett	Évközi változás	Tényleges	Felhasznált	Eltérés	Tervezett	Évközi változás	Tényleges	Felhasznált	Eltérés
TISZAJENO	0	0	0	0	0	392.400	0	392.400	392.400	0
TISZAKÜRT	0	0	0	0	0	479.600	0	479.600	479.600	0
TISZAÖRS	405.000	0	378.000	378.000	—27.000	457.800	0	457.800	457.800	0
TISZAPÜSPÖKI	3.199.000	0	3.309.000	3.309.000	110.000	501.400	0	501.400	501.400	0
TISZAROFF	0	0	0	0	0	414.200	0	414.200	414.200	0
TISZASAS	0	0	0	0	0	370.600	0	370.600	370.600	0
TISZASÜLY	0	0	0	0	0	457.800	0	457.800	457.800	0
TISZASZENTIMRE	0	0	0	0	0	501.400	0	501.400	454.000	—47.400
TISZATENYO	0	0	0	0	0	457.800	0	457.800	457.800	0
TISZAVÁRKONY	0	0	0	0	0	327.000	0	327.000	327.000	0
TOMAJMONOSTORA	0	0	0	0	0	305.200	0	305.200	305.200	0
TÓSZEG	0	0	0	0	0	872.000	0	872.000	872.000	0
TÖRÖKSZENTMIKLÓS	4.511.000	0	4.486.000	0	—4.511.000	7.150.400	0	7.215.800	7.215.800	65.400
TÚRKEVE	4.585.000	0	4.641.000	4.641.000	56.000	3.008.400	0	2.921.200	2.921.200	—87.200
ÚJSZÁSZ	2.320.000	0	2.420.000	2.420.000	100.000	2.310.800	0	2.310.800	2.310.800	0
VEZSENY	0	0	0	0	0	109.000	0	109.000	109.000	0
ZAGYVÁRÉKAS	3.450.000	0	3.585.000	3.585.000	135.000	697.600	0	697.600	697.600	0
MEGYE ÖNKORM. ÖSSZ.	171.317.000	—2.033.000	169.354.000	164.868.000	—4.416.000	148.283.600	0	145.726.308	143.620.173	—4.663.427

A HELYI ÖNKORMÁNYZATOK 1999. ÉVI TERVEZETT-TÉNYLEGES NORMATÍV MÓDON ELOSZTOTT, KÖTÖTT FELHASZNÁLÁSÚ TÁMOGATÁSOK ELSZÁMOLÁSA
 JÁSZ-NAGYKUN-SZOLNOK MEGYE

Megyekód: 16

Önkormányzat	Pedagógusok szakkönyvvásárlása					Tanulók tankönyvvásárlása				
	Állami hozzájárulás, Ft					Állami hozzájárulás, Ft				
	Tervezett	Évközi változás	Tényleges	Felhasznált	Eltérés	Tervezett	Évközi változás	Tényleges	Felhasznált	Eltérés
MEGYEI ÖNKORMÁNYZAT	3.344.250	0	3.354.000	3.332.488	—11.762	4.051.100	0	3.981.400	3.873.293	—177.807
ABÁDSZALÓK	555.750	—9.750	555.750	555.750	9.750	906.100	—28.900	894.200	894.200	17.000
ALATTYÁN	195.000	0	195.000	195.000	0	251.600	0	251.600	251.600	0
BEREKFÜRDŐ	175.500	0	175.500	175.500	0	222.700	0	248.200	248.200	25.500
BESENYSZÖG	390.000	0	362.938	362.938	—27.062	571.200	0	557.600	557.600	—13.600
CIBAKHÁZA	341.250	0	341.250	341.250	0	678.300	—8.500	656.200	656.200	—13.600
CSERKESZOLO	204.750	0	204.750	204.750	0	346.800	0	346.800	346.800	0
CSÉPA	195.000	0	195.000	195.000	0	343.400	0	341.700	341.700	—1.700
FEGYVERNEK	750.750	0	729.625	729.625	—21.125	1.577.600	—25.500	1.523.200	1.523.200	—28.900
HUNYADFALVA	19.500	0	19.500	19.500	0	28.900	0	25.500	25.500	—3.400
JÁNOSHIDA	273.000	0	253.500	242.125	—30.875	368.900	0	368.900	368.900	0
JÁSZALSÓSZENTGYÖRGY	409.500	0	399.750	399.750	—9.750	649.400	0	625.600	625.600	—23.800
JÁSZAPÁTI	1.023.750	—9.750	926.250	926.250	—87.750	1.710.200	0	1.710.200	1.710.200	0
JÁSZÁGÓ	78.000	0	78.000	78.000	0	76.500	0	76.500	76.500	0
JÁSZÁROKSZÁLLÁS	975.000	0	897.000	897.000	—78.000	1.825.800	—52.700	1.754.400	1.754.400	—18.700
JÁSZBERÉNY	3.783.000	—78.000	3.783.000	3.783.000	78.000	6.516.100	0	6.334.200	6.334.200	—181.900
JÁSZBOLDOGHÁZA	185.250	0	185.250	185.250	0	299.200	0	299.200	299.200	0
JÁSZDÓZSA	282.750	—9.750	263.250	263.250	—9.750	368.900	—79.900	297.500	297.500	8.500
JÁSZFELSŐSZENTGYÖRGY	175.500	0	234.000	234.000	58.500	280.500	0	277.100	270.300	—10.200
JÁSZFÉNYSZARU	594.750	0	594.750	537.466	—57.284	1.033.600	0	1.033.600	1.016.000	—17.600
JÁSZIVÁNY	48.750	0	48.750	48.750	0	20.400	0	20.400	20.400	0
JÁSZJÁKÓHALMA	312.000	0	292.500	292.500	—19.500	391.000	0	363.800	363.800	—27.200
JÁSZKISÉR	653.250	0	653.250	653.250	0	1.133.900	0	1.116.900	1.116.900	—17.000
JÁSZLADÁNY	643.500	0	558.188	558.188	—85.312	1.120.300	0	1.096.500	1.096.500	—23.800
JÁSZSZENTANDRÁS	214.500	0	214.500	214.500	0	343.400	0	331.500	331.500	—11.900
JÁSZTELEK	204.750	0	204.750	204.750	0	246.500	0	246.500	246.500	0
KARCAG	3.812.250	0	3.636.750	3.369.816	—442.434	5.899.000	0	5.610.000	5.610.000	—289.000
KENDERES	789.750	0	789.750	789.750	0	1.603.100	0	1.569.100	1.569.100	—34.000
KENGYEL	370.500	0	351.000	347.750	—22.750	712.300	—20.400	691.900	691.900	0
KÉTPÓ	136.500	0	136.500	136.500	0	176.800	—11.900	173.400	173.400	8.500

A HELYI ÖNKORMÁNYZATOK 1999. ÉVI TERVEZETT-TÉNYLEGES NORMATÍV MÓDON ELOSZTOTT, KÖTÖTT FELHASZNÁLÁSÚ TÁMOGATÁSOK ELSZÁMOLÁSA
 JÁSZ-NAGYKUN-SZOLNOK MEGYE

Megyekód: 16

Önkormányzat	Pedagógusok szakkönyvvásárlása					Tanulók tankönyvvásárlása				
	Állami hozzájárulás, Ft					Állami hozzájárulás, Ft				
	Tervezett	Évközi változás	Tényleges	Felhasznált	Eltérés	Tervezett	Évközi változás	Tényleges	Felhasznált	Eltérés
KISÚJSZÁLLÁS	2.583.750	—165.750	2.330.250	2.330.250	—87.750	4.216.000	0	4.110.600	4.110.600	—105.400
KOTELEK	224.250	0	224.250	224.250	0	362.100	0	350.200	350.200	—11.900
KUNCSORBA	107.250	0	107.250	107.250	0	141.100	0	141.100	141.100	0
KUNHEGYES	1.677.000	—58.500	1.657.500	1.585.188	—33.312	3.061.700	—62.900	3.044.700	3.044.700	45.900
KUNMADARAS	682.500	0	612.675	612.675	—69.825	1.254.600	0	1.207.000	1.207.000	—47.600
KUNSZENTMÁRTON	1.530.750	0	1.511.250	1.511.250	—19.500	3.216.400	0	3.172.200	3.172.200	—44.200
MARTFŰ	1.491.750	0	1.317.876	1.317.876	—173.874	2.045.100	0	2.058.700	2.058.700	13.600
MESTERSZÁLLÁS	136.500	—9.750	126.750	126.750	0	190.400	0	190.400	190.400	0
MEZOHÉK	58.500	0	39.000	39.000	—19.500	25.500	0	20.400	20.400	—5.100
MEZOTŰR	2.691.000	0	2.427.750	2.351.435	—339.565	3.831.800	0	3.784.200	3.775.397	—56.403
NAGYIVÁN	175.500	0	175.500	175.500	0	166.600	0	166.600	166.600	0
NAGYKÖRŰ	214.500	0	214.500	214.500	0	357.000	0	343.400	343.400	—13.600
NAGYRÉV	97.500	0	97.500	97.500	0	110.500	0	110.500	110.500	0
ÖCSÖD	409.500	—19.500	390.000	390.000	0	646.000	0	661.300	661.300	15.300
ÖRMÉNYES	146.250	—19.500	129.454	129.454	2.704	170.000	—5.100	164.900	145.954	—18.946
PUSZTAMONOSTOR	195.000	0	195.000	195.000	0	214.200	0	214.200	214.200	0
RÁKÓCZIFALVA	477.750	0	458.250	458.250	—19.500	695.300	0	686.800	686.800	—8.500
RÁKÓCZIÚJFALU	234.000	0	234.000	234.000	0	408.000	0	384.200	384.200	—23.800
SZAJOL	458.250	0	438.750	438.750	—19.500	620.500	0	605.200	605.200	—15.300
SZÁSZBEREK	146.250	0	146.250	146.250	0	197.200	0	197.200	197.200	0
SZELEVÉNY	146.250	0	131.625	131.625	—14.625	190.400	—5.100	175.100	175.100	—10.200
SZOLNOK	16.818.750	0	16.740.750	16.740.750	—78.000	26.472.400	0	26.336.400	26.336.400	—136.000
TISZABO	263.250	0	263.250	263.250	0	557.600	0	537.200	537.200	—20.400
TISZABURA	302.250	0	302.250	302.250	0	698.700	0	674.900	674.900	—23.800
TISZADERZS	146.250	0	146.250	146.250	0	255.000	0	255.000	255.000	0
TISZAFÖLDVÁR	1.745.250	0	1.706.250	1.706.250	—39.000	3.043.000	—102.000	2.941.000	2.941.000	0
TISZAFÜRED	2.671.500	0	2.632.500	2.486.739	—184.761	4.484.600	0	3.967.800	3.967.800	—516.800
TISZAGYENDA	156.000	0	156.000	156.000	0	170.000	0	170.000	170.000	0
TISZAIGAR	136.500	0	136.500	136.500	0	149.600	0	159.800	159.800	10.200
TISZAINOKA	19.500	0	19.500	19.500	0	0	0	0	0	0

A HELYI ÖNKORMÁNYZATOK 1999. ÉVI TERVEZETT-TÉNYLEGES NORMATÍV MÓDON ELOSZTOTT, KÖTÖTT FELHASZNÁLÁSÚ TÁMOGATÁSOK ELSZÁMOLÁSA
 JÁSZ-NAGYKUN-SZOLNOK MEGYE

Megyekód: 16

Önkormányzat	Pedagógusok szakkönyvvásárlása					Tanulók tankönyvvásárlása				
	Állami hozzájárulás, Ft					Állami hozzájárulás, Ft				
	Tervezett	Évközi változás	Tényleges	Felhasznált	Eltérés	Tervezett	Évközi változás	Tényleges	Felhasznált	Eltérés
TISZAJENO	195.000	—19.500	175.500	175.500	0	295.800	0	300.900	300.900	5.100
TISZAKÜRT	214.500	0	195.000	195.000	—19.500	333.200	0	319.600	319.600	—13.600
TISZAÖRS	204.750	0	204.750	204.750	0	346.800	0	357.000	357.000	10.200
TISZAPÜSPÖKI	224.250	0	224.250	224.250	0	396.100	0	368.900	368.900	—27.200
TISZAROFF	185.250	0	185.250	185.250	0	285.600	—8.500	265.200	265.200	—11.900
TISZASAS	156.000	0	156.000	148.688	—7.312	204.000	0	204.000	204.000	0
TISZASÜLY	234.000	—48.750	185.250	185.250	0	362.100	0	375.700	375.700	13.600
TISZASZENTIMRE	214.500	0	214.500	214.370	—130	419.900	0	426.700	426.700	6.800
TISZATENYO	204.750	0	195.000	195.000	—9.750	316.200	0	300.900	300.900	—15.300
TISZAVÁRKONY	146.250	0	146.250	146.250	0	227.800	0	227.800	227.800	0
TOMAJMONOSTORA	136.500	0	136.500	136.500	0	202.300	—8.500	185.300	185.300	—8.500
TÓSZEG	380.250	—29.250	351.000	351.000	0	663.000	—8.500	654.500	654.500	0
TÖRÖKSZENTMIKLÓS	3.227.250	—87.750	3.090.750	0	—3.139.500	5.088.100	0	5.322.700	0	—5.088.100
TÚRKEVE	1.326.000	—19.500	1.289.437	1.289.437	—17.063	2.567.000	—13.600	2.662.200	2.662.200	108.800
ÚJSZÁSZ	1.023.750	0	1.023.750	1.023.750	0	1.851.300	0	1.965.200	1.965.200	113.900
VEZSENY	48.750	0	48.750	48.750	0	49.300	0	49.300	49.300	0
ZAGYVARÉKAS	312.000	0	312.000	312.000	0	578.000	0	574.600	574.600	—3.400
MEGYE ÖNKORM. ÖSSZ.	65.715.000	—585.000	63.836.568	60.083.633	—5.046.367	105.891.300	—442.000	104.215.100	98.732.144	—6.717.156

A HELYI ÖNKORMÁNYZATOK 1999. ÉVI TERVEZETT-TÉNYLEGES NORMATÍV MÓDON ELOSZTOTT, KÖTÖTT FELHASZNÁLÁSÚ TÁMOGATÁSOK ELSZÁMOLÁSA
 JÁSZ-NAGYKUN-SZOLNOK MEGYE

Megyekód: 16

Önkormányzat	Érettségi és szakvizsgadíjak					Fővárosi és megyei közalapítványok szakmai tevékenysége				
	Állami hozzájárulás, Ft					Állami hozzájárulás, Ft				
	Tervezett	Évközi változás	Tényleges	Felhasznált	Eltérés	Tervezett	Évközi változás	Tényleges	Felhasznált	Eltérés
MEGYEI ÖNKORMÁNYZAT	14.864.328	0	15.636.680	15.572.768	708.440	51.416.520	0	51.416.520	51.416.520	0
ABÁDSZALÓK	0	0	0	0	0	0	0	0	0	0
ALATTYÁN	0	0	0	0	0	0	0	0	0	0
BEREKFÜRDŐ	0	0	0	0	0	0	0	0	0	0
BESENYSZÖG	0	0	0	0	0	0	0	0	0	0
CIBAKHÁZA	0	0	0	0	0	0	0	0	0	0
CSERKESZOLO	0	0	0	0	0	0	0	0	0	0
CSÉPA	0	0	0	0	0	0	0	0	0	0
FEGYVERNEK	0	0	0	0	0	0	0	0	0	0
HUNYADFALVA	0	0	0	0	0	0	0	0	0	0
JÁNOSHIDA	0	0	0	0	0	0	0	0	0	0
JÁSZALSÓSZENTGYÖRGY	0	0	0	0	0	0	0	0	0	0
JÁSZAPÁTI	0	0	0	0	0	0	0	0	0	0
JÁSZÁGÓ	0	0	0	0	0	0	0	0	0	0
JÁSZÁROKSZÁLLÁS	0	0	0	0	0	0	0	0	0	0
JÁSZBERÉNY	0	0	0	0	0	0	0	0	0	0
JÁSZBOLDOGHÁZA	0	0	0	0	0	0	0	0	0	0
JÁSZDÓZSA	0	0	0	0	0	0	0	0	0	0
JÁSZFELSŐSZENTGYÖRGY	0	0	0	0	0	0	0	0	0	0
JÁSZFÉNYSZARU	0	0	0	0	0	0	0	0	0	0
JÁSZIVÁNY	0	0	0	0	0	0	0	0	0	0
JÁSZJÁKÓHALMA	0	0	0	0	0	0	0	0	0	0
JÁSZKISÉR	0	0	0	0	0	0	0	0	0	0
JÁSZLADÁNY	0	0	0	0	0	0	0	0	0	0
JÁSZSZENTANDRÁS	0	0	0	0	0	0	0	0	0	0
JÁSZTELEK	0	0	0	0	0	0	0	0	0	0
KARCAG	0	0	0	0	0	0	0	0	0	0
KENDERES	0	0	0	0	0	0	0	0	0	0
KENGYEL	0	0	0	0	0	0	0	0	0	0
KÉTPÓ	0	0	0	0	0	0	0	0	0	0

A HELYI ÖNKORMÁNYZATOK 1999. ÉVI TERVEZETT-TÉNYLEGES NORMATÍV MÓDON ELOSZTOTT, KÖTÖTT FELHASZNÁLÁSÚ TÁMOGATÁSOK ELSZÁMOLÁSA
 JÁSZ-NAGYKUN-SZOLNOK MEGYE

Megyekód: 16

Önkormányzat	Érettségi és szakvizsgadíjak					Fővárosi és megyei közalapítványok szakmai tevékenysége				
	Állami hozzájárulás, Ft					Állami hozzájárulás, Ft				
	Tervezett	Évközi változás	Tényleges	Felhasznált	Eltérés	Tervezett	Évközi változás	Tényleges	Felhasznált	Eltérés
KISÚJSZÁLLÁS	0	0	0	0	0	0	0	0	0	0
KOTELEK	0	0	0	0	0	0	0	0	0	0
KUNCSORBA	0	0	0	0	0	0	0	0	0	0
KUNHEGYES	0	0	0	0	0	0	0	0	0	0
KUNMADARAS	0	0	0	0	0	0	0	0	0	0
KUNSZENTMÁRTON	0	0	0	0	0	0	0	0	0	0
MARTFŰ	0	0	0	0	0	0	0	0	0	0
MESTERSZÁLLÁS	0	0	0	0	0	0	0	0	0	0
MEZOHÉK	0	0	0	0	0	0	0	0	0	0
MEZOTŰR	0	0	0	0	0	0	0	0	0	0
NAGYIVÁN	0	0	0	0	0	0	0	0	0	0
NAGYKÖRŰ	0	0	0	0	0	0	0	0	0	0
NAGYRÉV	0	0	0	0	0	0	0	0	0	0
ÖCSÖD	0	0	0	0	0	0	0	0	0	0
ÖRMÉNYES	0	0	0	0	0	0	0	0	0	0
PUSZTAMONOSTOR	0	0	0	0	0	0	0	0	0	0
RÁKÓCZIFALVA	0	0	0	0	0	0	0	0	0	0
RÁKÓCZIÚJFALU	0	0	0	0	0	0	0	0	0	0
SZAJOL	0	0	0	0	0	0	0	0	0	0
SZÁSZBEREK	0	0	0	0	0	0	0	0	0	0
SZELEVÉNY	0	0	0	0	0	0	0	0	0	0
SZOLNOK	10.709.488	0	10.988.776	10.988.776	279.288	0	0	0	0	0
TISZABÓ	0	0	0	0	0	0	0	0	0	0
TISZABURA	0	0	0	0	0	0	0	0	0	0
TISZADERZS	0	0	0	0	0	0	0	0	0	0
TISZAFÖLDVÁR	0	0	0	0	0	0	0	0	0	0
TISZAFÜRED	0	0	0	0	0	0	0	0	0	0
TISZAGYENDA	0	0	0	0	0	0	0	0	0	0
TISZAIGAR	0	0	0	0	0	0	0	0	0	0
TISZAINOKA	0	0	0	0	0	0	0	0	0	0

A HELYI ÖNKORMÁNYZATOK 1999. ÉVI TERVEZETT-TÉNYLEGES NORMATÍV MÓDON ELOSZTOTT, KÖTÖTT FELHASZNÁLÁSÚ TÁMOGATÁSOK ELSZÁMOLÁSA
 JÁSZ-NAGYKUN-SZOLNOK MEGYE Megyekód: 16

Önkormányzat	Érettségi és szakvizsgadíjak					Fővárosi és megyei közalapítványok szakmai tevékenysége				
	Állami hozzájárulás, Ft					Állami hozzájárulás, Ft				
	Tervezett	Évközi változás	Tényleges	Felhasznált	Eltérés	Tervezett	Évközi változás	Tényleges	Felhasznált	Eltérés
TISZAJENO	0	0	0	0	0	0	0	0	0	0
TISZAKÜRT	0	0	0	0	0	0	0	0	0	0
TISZAÖRS	0	0	0	0	0	0	0	0	0	0
TISZAPÜSPÖKI	0	0	0	0	0	0	0	0	0	0
TISZAROFF	0	0	0	0	0	0	0	0	0	0
TISZASAS	0	0	0	0	0	0	0	0	0	0
TISZASÜLY	0	0	0	0	0	0	0	0	0	0
TISZASZENTIMRE	0	0	0	0	0	0	0	0	0	0
TISZATENYO	0	0	0	0	0	0	0	0	0	0
TISZAVÁRKONY	0	0	0	0	0	0	0	0	0	0
TOMAJMONOSTORA	0	0	0	0	0	0	0	0	0	0
TÓSZEG	0	0	0	0	0	0	0	0	0	0
TÖRÖKSZENTMIKLÓS	0	0	0	0	0	0	0	0	0	0
TÚRKEVE	0	0	0	0	0	0	0	0	0	0
ÚJSZÁSZ	0	0	0	0	0	0	0	0	0	0
VEZSENY	0	0	0	0	0	0	0	0	0	0
ZAGYVARÉKAS	0	0	0	0	0	0	0	0	0	0
MEGYE ÖNKORM. ÖSSZ.	25.573.816	0	26.625.456	26.561.544	987.728	51.416.520	0	51.416.520	51.416.520	0

A HELYI ÖNKORMÁNYZATOK 1999. ÉVI TERVEZETT-TÉNYLEGES NORMATÍV MÓDON ELOSZTOTT, KÖTÖTT FELHASZNÁLÁSÚ TÁMOGATÁSOK ELSZÁMOLÁSA
 JÁSZ-NAGYKUN-SZOLNOK MEGYE

Megyekód: 16

Önkormányzat	Pedagógiai szakszolgálatok tevékenysége					Tűzoltóságok köztött felhasználású támogatása				
	Állami hozzájárulás, Ft					Állami hozzájárulás, Ft				
	Tervezett	Évközi változás	Tényleges	Felhasznált	Eltérés	Tervezett	Évközi változás	Tényleges	Felhasznált	Eltérés
MEGYEI ÖNKORMÁNYZAT	26.636.928	0	26.636.928	26.636.928	0	0	0	0	0	0
ABÁDSZALÓK	0	0	0	0	0	0	0	0	0	0
ALATTYÁN	0	0	0	0	0	0	0	0	0	0
BEREKFÜRDŐ	0	0	0	0	0	0	0	0	0	0
BESENYSZÖG	0	0	0	0	0	0	0	0	0	0
CIBAKHÁZA	0	0	0	0	0	0	0	0	0	0
CSERKESZOLO	0	0	0	0	0	0	0	0	0	0
CSÉPA	0	0	0	0	0	0	0	0	0	0
FEGYVERNEK	0	0	0	0	0	0	0	0	0	0
HUNYADFALVA	0	0	0	0	0	0	0	0	0	0
JÁNOSHIDA	0	0	0	0	0	0	0	0	0	0
JÁSZALSÓSZENTGYÖRGY	0	0	0	0	0	0	0	0	0	0
JÁSZAPÁTI	0	0	0	0	0	0	0	0	0	0
JÁSZÁGÓ	0	0	0	0	0	0	0	0	0	0
JÁSZÁROKSZÁLLÁS	0	0	0	0	0	0	0	0	0	0
JÁSZBERÉNY	0	0	0	0	0	108.493.771	0	108.493.771	108.493.771	0
JÁSZBOLDOGHÁZA	0	0	0	0	0	0	0	0	0	0
JÁSZDÓZSA	0	0	0	0	0	0	0	0	0	0
JÁSZFELSŐSZENTGYÖRGY	0	0	0	0	0	0	0	0	0	0
JÁSZFÉNYSZARU	0	0	0	0	0	0	0	0	0	0
JÁSZIVÁNY	0	0	0	0	0	0	0	0	0	0
JÁSZJÁKÓHALMA	0	0	0	0	0	0	0	0	0	0
JÁSZKISÉR	0	0	0	0	0	0	0	0	0	0
JÁSZLADÁNY	0	0	0	0	0	0	0	0	0	0
JÁSZSZENTANDRÁS	0	0	0	0	0	0	0	0	0	0
JÁSZTELEK	0	0	0	0	0	0	0	0	0	0
KARCAG	0	0	0	0	0	108.277.092	0	108.277.092	108.277.092	0
KENDERES	0	0	0	0	0	0	0	0	0	0
KENGYEL	0	0	0	0	0	0	0	0	0	0
KÉTPÓ	0	0	0	0	0	0	0	0	0	0

A HELYI ÖNKORMÁNYZATOK 1999. ÉVI TERVEZETT-TÉNYLEGES NORMATÍV MÓDON ELOSZTOTT, KÖTÖTT FELHASZNÁLÁSÚ TÁMOGATÁSOK ELSZÁMOLÁSA
 JÁSZ-NAGYKUN-SZOLNOK MEGYE

Megyekód: 16

Önkormányzat	Pedagógiai szakszolgálatok tevékenysége					Tűzoltóságok kötött felhasználású támogatása				
	Állami hozzájárulás, Ft					Állami hozzájárulás, Ft				
	Tervezett	Évközi változás	Tényleges	Felhasznált	Eltérés	Tervezett	Évközi változás	Tényleges	Felhasznált	Eltérés
KISÚJSZÁLLÁS	0	0	0	0	0	0	0	0	0	0
KOTELEK	0	0	0	0	0	0	0	0	0	0
KUNCSORBA	0	0	0	0	0	0	0	0	0	0
KUNHEGYES	0	0	0	0	0	0	0	0	0	0
KUNMADARAS	0	0	0	0	0	0	0	0	0	0
KUNSZENTMÁRTON	0	0	0	0	0	75.658.460	0	76.809.725	76.809.725	1.151.265
MARTFŰ	0	0	0	0	0	0	0	0	0	0
MESTERSZÁLLÁS	0	0	0	0	0	0	0	0	0	0
MEZOHÉK	0	0	0	0	0	0	0	0	0	0
MEZOTŰR	0	0	0	0	0	86.341.622	0	86.341.622	86.341.619	-3
NAGYIVÁN	0	0	0	0	0	0	0	0	0	0
NAGYKÖRŰ	0	0	0	0	0	0	0	0	0	0
NAGYRÉV	0	0	0	0	0	0	0	0	0	0
ÖCSÖD	0	0	0	0	0	0	0	0	0	0
ÖRMÉNYES	0	0	0	0	0	0	0	0	0	0
PUSZTAMONOSTOR	0	0	0	0	0	0	0	0	0	0
RÁKÓCZIFALVA	0	0	0	0	0	0	0	0	0	0
RÁKÓCZIÚJFALU	0	0	0	0	0	0	0	0	0	0
SZAJOL	0	0	0	0	0	0	0	0	0	0
SZÁSZBEREK	0	0	0	0	0	0	0	0	0	0
SZELEVÉNY	0	0	0	0	0	0	0	0	0	0
SZOLNOK	0	0	0	0	0	211.167.551	0	211.167.551	211.167.551	0
TISZABO	0	0	0	0	0	0	0	0	0	0
TISZABURA	0	0	0	0	0	0	0	0	0	0
TISZADERZS	0	0	0	0	0	0	0	0	0	0
TISZAFÖLDVÁR	0	0	0	0	0	0	0	0	0	0
TISZAFÜRED	0	0	0	0	0	82.894.045	0	82.894.045	82.894.045	0
TISZAGYENDA	0	0	0	0	0	0	0	0	0	0
TISZAIGAR	0	0	0	0	0	0	0	0	0	0
TISZAINOKA	0	0	0	0	0	0	0	0	0	0

A HELYI ÖNKORMÁNYZATOK 1999. ÉVI TERVEZETT-TÉNYLEGES NORMATÍV MÓDON ELOSZTOTT, KÖTÖTT FELHASZNÁLÁSÚ TÁMOGATÁSOK ELSZÁMOLÁSA
 JÁSZ-NAGYKUN-SZOLNOK MEGYE

Megyekód: 16

Önkormányzat	Pedagógiai szakszolgálatok tevékenysége					Tűzoltóságok kötött felhasználású támogatása				
	Állami hozzájárulás, Ft					Állami hozzájárulás, Ft				
	Tervezett	Évközi változás	Tényleges	Felhasznált	Eltérés	Tervezett	Évközi változás	Tényleges	Felhasznált	Eltérés
TISZAJENO	0	0	0	0	0	0	0	0	0	0
TISZAKÜRT	0	0	0	0	0	0	0	0	0	0
TISZAÖRS	0	0	0	0	0	0	0	0	0	0
TISZAPÜSPÖKI	0	0	0	0	0	0	0	0	0	0
TISZAROFF	0	0	0	0	0	0	0	0	0	0
TISZASAS	0	0	0	0	0	0	0	0	0	0
TISZASÜLY	0	0	0	0	0	0	0	0	0	0
TISZASZENTIMRE	0	0	0	0	0	0	0	0	0	0
TISZATENYO	0	0	0	0	0	0	0	0	0	0
TISZAVÁRKONY	0	0	0	0	0	0	0	0	0	0
TOMAJMONOSTORA	0	0	0	0	0	0	0	0	0	0
TÓSZEG	0	0	0	0	0	0	0	0	0	0
TÖRÖKSZENTMIKLÓS	0	0	0	0	0	0	0	0	0	0
TÚRKEVE	0	0	0	0	0	0	0	0	0	0
ÚJSÁSZ	0	0	0	0	0	0	0	0	0	0
VEZSENY	0	0	0	0	0	0	0	0	0	0
ZAGYVARÉKAS	0	0	0	0	0	0	0	0	0	0
MEGYE ÖNKORM. ÖSSZ.	26.636.928	0	26.636.928	26.636.928	0	672.832.541	0	673.983.806	673.983.803	1.151.262

A HELYI ÖNKORMÁNYZATOK 1999. ÉVI TERVEZETT-TÉNYLEGES NORMATÍV MÓDON ELOSZTOTT, KÖTÖTT FELHASZNÁLÁSÚ TÁMOGATÁSOK ELSZÁMOLÁSA
 JÁSZ-NAGYKUN-SZOLNOK MEGYE

Megyekód: 16

Önkormányzat	Kötött felhasználású támogatások összesen				
	Normatív állami hozzájárulás összesen				
	Tervezett	Évközi változás	Tényleges	Felhasznált	Eltérés
MEGYEI ÖNKORMÁNYZAT	122.313.926	0	120.819.928	120.626.397	-1.687.529
ABÁDSZALÓK	4.410.650	-38.650	4.285.550	4.285.550	-86.450
ALATTYÁN	3.592.400	0	3.592.400	3.592.400	0
BEREKFÜRDŐ	790.600	0	816.100	816.100	25.500
BESENYSZÖG	1.833.200	0	1.611.446	1.611.446	-221.754
CIBAKHÁZA	3.551.550	-8.500	3.664.450	3.664.450	121.400
CSERKESZŐLO	1.009.350	0	1.009.350	1.009.350	0
CSÉPA	3.583.400	0	3.633.700	3.633.700	50.300
FEGYVERNEK	4.050.550	-25.500	3.975.025	3.975.025	-50.025
HUNYADFALVA	190.000	0	235.600	235.600	45.600
JÁNOSHIDA	3.687.300	0	3.771.800	3.760.425	73.125
JÁSZALSÓSZENTGYÖRGY	1.996.300	0	2.502.750	2.502.750	506.450
JÁSZAPÁTI	16.274.950	-9.750	16.177.450	16.177.450	-87.750
JÁSZÁGÓ	328.900	0	328.900	328.900	0
JÁSZÁROKSZÁLLÁS	4.980.800	-52.700	4.831.400	4.831.400	-96.700
JÁSZBERÉNY	128.866.671	-78.000	128.609.771	128.609.771	-178.900
JÁSZBOLDOGHÁZA	898.650	0	898.650	898.650	0
JÁSZDÓZSA	1.283.850	-89.650	1.149.350	1.149.350	-44.850
JÁSZFELSŐSZENTGYÖRGY	3.378.400	0	3.589.300	3.582.500	204.100
JÁSZFÉNYSZARU	8.352.150	0	8.252.150	8.177.266	-174.884
JÁSZIVÁNY	178.150	0	178.150	178.150	0
JÁSZJÁKÓHALMA	3.708.600	0	3.672.300	3.672.300	-36.300
JÁSZKISÉR	10.396.750	0	10.828.750	10.828.750	432.000
JÁSZLADÁNY	14.521.600	0	14.418.488	14.418.488	-103.112
JÁSZSZENTANDRÁS	1.037.500	0	1.025.600	1.025.600	-11.900
JÁSZTELEK	3.450.050	0	3.452.050	3.452.050	2.000
KARCAG	144.028.742	0	143.568.042	142.662.480	-1.366.262
KENDERES	10.893.050	0	9.728.250	9.728.250	-1.164.800
KENGYEL	1.933.000	-20.400	1.849.500	1.846.250	-66.350
KÉTPÓ	618.500	-11.900	615.100	615.100	8.500

A HELYI ÖNKORMÁNYZATOK 1999. ÉVI TERVEZETT-TÉNYLEGES NORMATÍV MÓDON ELOSZTOTT, KÖTÖTT FELHASZNÁLÁSÚ TÁMOGATÁSOK ELSZÁMOLÁSA
 JÁSZ-NAGYKUN-SZOLNOK MEGYE

Megyekód: 16

Önkormányzat	Kötött felhasználású támogatások összesen				
	Normatív állami hozzájárulás összesen				
	Tervezett	Évközi változás	Tényleges	Felhasznált	Eltérés
KISÚJSZÁLLÁS	19.306.750	—165.750	19.269.850	19.269.850	128.850
KOTELEK	3.974.750	0	4.077.850	4.077.850	103.100
KUNCSORBA	488.150	0	488.150	488.150	0
KUNHEGYES	13.249.900	—121.400	13.692.400	13.612.676	484.176
KUNMADARAS	7.475.100	0	7.249.675	7.249.675	—225.425
KUNSZENTMÁRTON	83.850.010	0	84.937.575	84.937.575	1.087.565
MARTFŰ	7.015.850	0	6.768.376	6.768.376	—247.474
MESTERSZÁLLÁS	632.100	—9.750	622.350	622.350	0
MEZOHÉK	214.800	0	190.200	190.200	—24.600
MEZOTŰR	100.970.822	0	100.024.772	98.800.016	—2.170.806
NAGYIVÁN	1.568.700	0	1.570.700	1.570.700	2.000
NAGYKÖRŰ	2.374.100	0	3.326.500	3.326.500	952.400
NAGYRÉV	426.000	0	426.000	426.000	0
ÖCSÖD	5.962.100	—19.500	5.882.900	5.882.900	—59.700
ÖRMÉNYES	643.250	—24.600	621.354	602.408	—16.242
PUSZTAMONOSTOR	845.200	0	845.200	845.200	0
RÁKÓCZIFALVA	2.241.250	0	2.213.250	2.213.250	—28.000
RÁKÓCZIÚJFALU	1.349.000	0	1.325.200	1.325.200	—23.800
SZAJOL	2.103.350	0	2.068.550	2.068.550	—34.800
SZÁSZBEREK	670.450	0	670.450	670.450	0
SZELEVÉNY	685.450	—5.100	655.525	655.525	—24.825
SZOLNOK	309.857.189	0	309.150.077	309.150.077	—707.112
TISZABO	11.077.450	0	11.292.050	11.292.050	214.600
TISZABURA	15.394.350	—2.033.000	12.795.550	12.795.550	—565.800
TISZADERZS	728.250	0	728.250	728.250	0
TISZAFÖLDVÁR	11.101.250	—102.000	10.938.450	10.938.450	—60.800
TISZAFÜRED	96.066.945	0	95.205.945	94.805.224	—1.261.721
TISZAGYENDA	674.800	0	674.800	674.800	0
TISZAIGAR	613.100	0	623.300	623.300	10.200
TISZAINOKA	63.100	0	63.100	45.000	—18.100

A HELYI ÖNKORMÁNYZATOK 1999. ÉVI TERVEZETT-TÉNYLEGES NORMATÍV MÓDON ELOSZTOTT, KÖTÖTT FELHASZNÁLÁSÚ TÁMOGATÁSOK ELSZÁMOLÁSA
 JÁSZ-NAGYKUN-SZOLNOK MEGYE

Megyekód: 16

Önkormányzat	Kötött felhasználású támogatások összesen				
	Normatív állami hozzájárulás összesen				
	Tervezett	Évközi változás	Tényleges	Felhasznált	Eltérés
TISZAJENO	883.200	-19.500	868.800	868.800	5.100
TISZAKÜRT	1.027.300	0	994.200	994.200	-33.100
TISZAÖRS	1.414.350	0	1.397.550	1.397.550	-16.800
TISZAPÜSPÖKI	4.320.750	0	4.403.550	4.403.550	82.800
TISZAROFF	885.050	-8.500	864.650	864.650	-11.900
TISZASAS	730.600	0	730.600	723.288	-7.312
TISZASÜLY	1.053.900	-48.750	1.018.750	1.018.750	13.600
TISZASZENTIMRE	1.135.800	0	1.142.600	1.095.070	-40.730
TISZATENYO	978.750	0	953.700	953.700	-25.050
TISZAVÁRKONY	701.050	0	701.050	701.050	0
TOMAJMONOSTORA	644.000	-8.500	627.000	627.000	-8.500
TÓSZEG	1.915.250	-37.750	1.877.500	1.877.500	0
TÖRÖKSZENTMIKLÓS	19.976.750	-87.750	20.115.250	7.215.800	-12.673.200
TÚRKEVE	11.486.400	-33.100	11.513.837	11.513.837	60.537
ÚJSZÁSZ	7.505.850	0	7.719.750	7.719.750	213.900
VEZSENY	207.050	0	207.050	207.050	0
ZAGYVARÉKAS	5.037.600	0	5.169.200	5.169.200	131.600
MEGYE ÖNKORM. ÖSSZ.	1.267.666.705	-3.060.000	1.261.794.686	1.245.902.745	-18.703.960

A HELYI ÖNKORMÁNYZATOK 1999. ÉVI TERVEZETT-TÉNYLEGES NORMATÍV MÓDON ELOSZTOTT, KÖTÖTT FELHASZNÁLÁSÚ TÁMOGATÁSOK ELSZÁMOLÁSA
TOLNA MEGYE

Megyekód: 17

Önkormányzat	Nemzeti-etnikai kisebbségi program szerinti nevelés és két tannyelvű oktatás					Pedagógus szakvizsga és továbbképzés				
	Állami hozzájárulás, Ft					Állami hozzájárulás, Ft				
	Tervezett	Évközi változás	Tényleges	Felhasznált	Eltérés	Tervezett	Évközi változás	Tényleges	Felhasznált	Eltérés
MEGYEI ÖNKORMÁNYZAT	6.752.000	0	6.592.000	6.592.000	—160.000	11.445.000	0	11.183.400	10.131.696	—1.313.304
ALSÓNYÉK	0	0	0	0	0	43.600	0	43.600	43.600	0
APARHANT	5.904.000	0	6.702.000	6.702.000	798.000	370.600	0	370.600	370.600	0
ATTALA	0	0	0	0	0	109.000	0	87.200	87.200	—21.800
BÁTA	972.000	0	972.000	972.000	0	327.000	0	457.800	457.800	130.800
BÁTAAPÁTI	1.392.000	0	1.392.000	1.392.000	0	130.800	0	130.800	130.800	0
BÁTASZÉK	12.467.000	0	12.588.000	12.588.000	121.000	2.550.600	0	2.550.600	2.550.600	0
BOGYISZLÓ	0	0	0	0	0	675.800	0	675.800	670.310	—5.490
BONYHÁD	33.887.000	0	33.744.000	33.744.000	—143.000	6.322.000	0	6.147.600	6.147.600	—174.400
BONYHÁDVARASD	1.619.000	0	1.571.000	1.571.000	—48.000	130.800	0	130.800	121.306	—9.494
BŐLCSKE	0	0	0	0	0	654.000	0	632.200	105.967	—548.033
CIKÓ	4.752.000	0	4.848.000	4.848.000	96.000	327.000	0	327.000	327.000	0
DALMAND	0	0	0	0	0	327.000	0	457.800	327.000	0
DECS	4.707.000	0	4.894.000	4.894.000	187.000	915.600	0	915.600	753.657	—161.943
DIÓSBERÉNY	0	0	0	0	0	21.800	0	21.800	21.800	0
DOMBÓVÁR	2.678.000	0	2.824.000	2.824.000	146.000	8.676.400	0	8.676.400	8.676.400	0
DÖBRÖKÖZ	0	0	0	0	0	545.000	0	523.200	523.200	—21.800
DUNAFÖLDVÁR	0	0	0	0	0	2.790.400	0	2.768.600	2.404.917	—385.483
DUNASZENTGYÖRGY	0	0	0	0	0	675.800	0	675.800	675.800	0
ÉRTÉNY	940.000	0	940.000	940.000	0	43.600	0	43.600	43.600	0
FADD	3.294.000	0	3.510.000	3.510.000	216.000	1.351.600	0	1.351.600	1.351.600	0
FÁCÁNKERT	0	0	0	0	0	218.000	0	218.000	218.000	0
FELSONÁNA	0	0	0	0	0	174.400	0	261.600	261.600	87.200
FELSONYÉK	0	0	0	0	0	348.800	0	348.800	348.800	0
FÜRGED	0	0	0	0	0	109.000	0	109.000	109.000	0
GERJEN	0	0	0	0	0	348.800	0	348.800	348.800	0
GRÁBÓC	0	0	0	0	0	21.800	0	21.800	0	—21.800
GYÖNK	11.024.000	0	11.077.000	11.077.000	53.000	741.200	0	741.200	741.200	0
GYÖRE	3.264.000	0	3.360.000	3.360.000	96.000	261.600	0	261.600	261.600	0

A HELYI ÖNKORMÁNYZATOK 1999. ÉVI TERVEZETT-TÉNYLEGES NORMATÍV MÓDON ELOSZTOTT, KÖTÖTT FELHASZNÁLÁSÚ TÁMOGATÁSOK ELSZÁMOLÁSA
TOLNA MEGYE

Megyekód: 17

Önkormányzat	Nemzeti-etnikai kisebbségi program szerinti nevelés és két tannyelvű oktatás					Pedagógus szakvizsga és továbbképzés				
	Állami hozzájárulás, Ft					Állami hozzájárulás, Ft				
	Tervezett	Évközi változás	Tényleges	Felhasznált	Eltérés	Tervezett	Évközi változás	Tényleges	Felhasznált	Eltérés
GYÖRKÖNY	8.579.000	—1.342.000	7.383.000	7.383.000	146.000	414.200	0	414.200	414.200	0
GYULAJ	1.899.000	0	2.184.000	2.184.000	285.000	370.600	0	370.600	370.600	0
HARC	0	0	0	0	0	196.200	0	196.200	196.200	0
HOGYÉSZ	11.249.000	0	11.416.000	11.416.000	167.000	1.155.400	0	1.090.000	1.068.200	—87.200
IREGSZEMCSE	0	0	0	0	0	588.600	0	588.600	588.600	0
IZMÉNY	0	0	0	0	0	152.600	0	152.600	152.600	0
KAJDACS	0	0	0	0	0	436.000	0	436.000	435.685	—315
KAKASD	5.258.000	0	5.181.000	5.181.000	—77.000	414.200	0	414.200	414.200	0
KAPOSPULA	0	0	0	0	0	43.600	0	43.600	43.600	0
KAPOSSZEKCSŐ	0	0	0	0	0	632.200	0	632.200	632.200	0
KÉTY	4.320.000	0	4.320.000	4.320.000	0	305.200	0	305.200	305.200	0
KISDOROG	6.582.000	0	6.581.000	6.581.000	—1.000	392.400	0	392.400	392.400	0
KISSZÉKELY	0	0	0	0	0	0	0	0	0	0
KISTORMÁS	0	0	0	0	0	65.400	0	65.400	0	—65.400
KISVEJKE	0	0	0	0	0	21.800	0	21.800	0	—21.800
KOCSOLA	0	0	0	0	0	414.200	0	414.200	414.200	0
KOPPÁNYSZÁNTÓ	0	0	0	0	0	21.800	0	21.800	0	—21.800
KÖLESD	0	0	0	0	0	436.000	0	436.000	436.000	0
KURD	1.242.000	0	1.242.000	1.242.000	0	523.200	0	523.200	149.530	—373.670
LENGYEL	5.889.000	0	5.796.000	5.796.000	—93.000	370.600	0	370.600	370.600	0
MADOCSA	0	0	0	0	0	283.400	0	370.600	370.600	87.200
MAGYARKESZI	0	0	0	0	0	370.600	0	370.600	370.600	0
MEDINA	0	0	0	0	0	174.400	0	174.400	174.400	0
MISZLA	0	0	0	0	0	21.800	0	21.800	21.800	0
MÓRÁGY	4.024.000	0	3.850.000	3.850.000	—174.000	348.800	0	327.000	327.000	—21.800
MÖCSÉNY	0	0	0	0	0	21.800	0	21.800	0	—21.800
MUCSFA	0	0	0	0	0	21.800	0	21.800	0	—21.800
MUCSI	0	0	0	0	0	109.000	0	109.000	109.000	0
NAGYDOROG	0	0	0	0	0	806.600	0	806.600	748.949	—57.651

A HELYI ÖNKORMÁNYZATOK 1999. ÉVI TERVEZETT-TÉNYLEGES NORMATÍV MÓDON ELOSZTOTT, KÖTÖTT FELHASZNÁLÁSÚ TÁMOGATÁSOK ELSZÁMOLÁSA
TOLNA MEGYE

Megyekód: 17

Önkormányzat	Nemzeti-etnikai kisebbségi program szerinti nevelés és két tannyelvű oktatás					Pedagógus szakvizsga és továbbképzés				
	Állami hozzájárulás, Ft					Állami hozzájárulás, Ft				
	Tervezett	Évközi változás	Tényleges	Felhasznált	Eltérés	Tervezett	Évközi változás	Tényleges	Felhasznált	Eltérés
NAGYKÓNYI	0	0	702.000	702.000	702.000	414.200	0	414.200	178.600	—235.600
NAGYMÁNYOK	9.839.000	0	9.935.000	9.935.000	96.000	959.200	0	959.200	959.200	0
NAGYSZÉKELY	0	0	0	0	0	43.600	0	43.600	43.600	0
NAGYSZOKOLY	0	0	0	0	0	305.200	0	305.200	305.200	0
NAK	0	0	0	0	0	87.200	0	0	0	—87.200
NÉMETKÉR	4.720.000	0	4.768.000	4.768.000	48.000	501.400	0	501.400	501.400	0
OZORA	1.291.000	0	1.176.000	1.176.000	—115.000	632.200	0	632.200	632.200	0
ÖCSÉNY	4.654.000	0	4.550.000	4.550.000	—104.000	763.000	0	784.800	784.800	21.800
PAKS	16.120.000	0	15.860.000	15.860.000	—260.000	8.262.200	0	8.131.400	8.131.400	—130.800
PÁLFA	1.601.000	0	1.626.000	1.626.000	25.000	436.000	0	436.000	436.000	0
PINCEHELY	0	0	0	0	0	588.600	0	588.600	588.600	0
PÖRBÖLY	1.344.000	0	1.296.000	1.296.000	—48.000	109.000	0	109.000	109.000	0
PUSZTAHENCSE	0	0	0	0	0	436.000	0	436.000	436.000	0
REGÖLY	0	0	0	0	0	305.200	0	305.200	305.200	0
SÁRPILIS	0	0	0	0	0	87.200	0	87.200	87.200	0
SÁRSZENTLÖRINC	0	0	0	0	0	327.000	0	327.000	327.000	0
SIMONTORNYA	0	0	0	0	0	1.678.600	0	1.678.600	1.678.600	0
SIÓAGÁRD	0	0	0	0	0	261.600	0	261.600	261.600	0
SZAKÁLY	0	0	0	0	0	348.800	0	348.800	348.800	0
SZAKCS	0	0	0	0	0	327.000	0	327.000	327.000	0
SZÁLKA	2.182.000	0	2.087.000	2.087.000	—95.000	130.800	0	130.800	130.800	0
SZÁRAZD	470.000	0	470.000	470.000	0	43.600	0	43.600	43.600	0
SZEDRES	2.204.000	—2.204.000	0	0	0	784.800	0	784.800	784.800	0
SZEKSZÁRD	41.920.000	0	40.824.000	40.824.000	—1.096.000	12.491.400	0	12.687.600	11.106.368	—1.385.032
TAMÁSI	11.024.000	0	11.155.000	11.155.000	131.000	4.774.200	0	4.730.600	4.332.331	—441.869
TENGELIC	0	0	0	0	0	610.400	0	610.400	610.400	0
TEVEL	6.899.000	0	6.796.000	6.796.000	—103.000	566.800	0	566.800	443.000	—123.800
TOLNA	18.159.000	0	17.788.000	17.788.000	—371.000	3.575.200	0	3.531.600	3.531.600	—43.600
TOLNANÉMEDI	0	0	0	0	0	457.800	0	457.800	457.800	0

A HELYI ÖNKORMÁNYZATOK 1999. ÉVI TERVEZETT–TÉNYLEGES NORMATÍV MÓDON ELOSZTOTT, KÖTÖTT FELHASZNÁLÁSÚ TÁMOGATÁSOK ELSZÁMOLÁSA
TOLNA MEGYE

Megyekód: 17

Önkormányzat	Pedagógusok szakkönyvvásárlása					Tanulók tankönyvvásárlása				
	Állami hozzájárulás, Ft					Állami hozzájárulás, Ft				
	Tervezett	Évközi változás	Tényleges	Felhasznált	Eltérés	Tervezett	Évközi változás	Tényleges	Felhasznált	Eltérés
MEGYEI ÖNKORMÁNYZAT	4.972.500	—273.000	4.943.250	4.525.771	—173.729	8.705.700	—170.000	8.161.700	8.097.539	—438.161
ALSÓNYÉK	19.500	0	19.500	19.500	0	0	0	0	0	0
APARHANT	165.750	0	165.750	165.750	0	224.400	0	217.600	217.600	—6.800
ATTALA	48.750	0	48.750	48.750	0	47.600	0	40.800	40.800	—6.800
BÁTA	156.000	0	195.000	195.000	39.000	290.700	—10.200	272.000	272.000	—8.500
BÁTAAPÁTI	58.500	0	58.500	58.500	0	52.700	0	52.700	52.700	0
BÁTASZÉK	1.131.000	—9.750	1.121.250	1.121.250	0	1.878.500	0	1.878.500	1.878.500	0
BOGYISZLÓ	302.250	0	302.250	290.875	—11.375	357.000	0	357.000	357.000	0
BONYHÁD	2.808.000	0	2.632.500	2.629.620	—178.380	4.382.600	0	4.343.500	4.343.500	—39.100
BONYHÁDVARASD	58.500	0	48.750	48.750	—9.750	37.400	—3.400	34.000	34.000	0
BŐLCSKE	302.250	0	282.750	282.750	—19.500	433.500	0	435.200	435.200	1.700
CIKÓ	156.000	0	156.000	156.000	0	171.700	0	170.000	170.000	—1.700
DALMAND	146.250	0	204.750	204.750	58.500	217.600	0	204.000	204.000	—13.600
DECS	409.500	—9.750	399.750	399.750	0	547.400	0	555.900	555.900	8.500
DIÓSBERÉNY	9.750	0	9.750	9.750	0	0	0	0	0	0
DOMBÓVÁR	3.861.000	—224.250	3.666.000	3.666.000	29.250	6.908.800	0	6.898.600	6.851.000	—57.800
DÖBRÖKÖZ	234.000	0	234.000	234.000	0	323.000	0	292.400	292.400	—30.600
DUNAFÖLDVÁR	1.238.250	0	1.238.250	1.238.250	0	2.012.800	0	2.080.800	2.012.828	28
DUNASZENTGYÖRGY	302.250	0	302.250	302.250	0	459.000	0	442.000	442.000	—17.000
ÉRTÉNY	19.500	0	19.500	19.500	0	0	0	0	0	0
FADD	604.500	0	565.500	543.190	—61.310	878.900	0	795.600	561.600	—317.300
FÁCÁNKERT	97.500	0	97.500	97.500	0	115.600	—6.800	103.700	103.700	—5.100
FELSONÁNA	78.000	0	117.000	117.000	39.000	151.300	0	151.300	151.300	0
FELSONYÉK	156.000	0	156.000	156.000	0	232.900	0	227.800	227.800	—5.100
FÜRGED	48.750	0	39.000	39.000	—9.750	85.000	—10.200	74.800	74.800	0
GERJEN	156.000	0	156.000	156.000	0	234.600	—1.700	232.900	232.900	0
GRÁBÓC	9.750	0	9.750	9.750	0	0	0	0	0	0
GYÖNK	321.750	0	321.750	321.750	0	647.700	0	669.800	665.595	17.895
GYÖRE	117.000	0	107.250	107.250	—9.750	125.800	0	129.200	129.200	3.400

A HELYI ÖNKORMÁNYZATOK 1999. ÉVI TERVEZETT–TÉNYLEGES NORMATÍV MÓDON ELOSZTOTT, KÖTÖTT FELHASZNÁLÁSÚ TÁMOGATÁSOK ELSZÁMOLÁSA
TOLNA MEGYE

Megyekód: 17

Önkormányzat	Pedagógusok szakkönyvvásárlása					Tanulók tankönyvvásárlása				
	Állami hozzájárulás, Ft					Állami hozzájárulás, Ft				
	Tervezett	Évközi változás	Tényleges	Felhasznált	Eltérés	Tervezett	Évközi változás	Tényleges	Felhasznált	Eltérés
GYÖRKÖNY	185.250	—9.750	175.500	174.281	—1.219	212.500	0	224.400	224.400	11.900
GYULAJ	165.750	—19.500	146.250	146.250	0	212.500	0	205.700	205.700	—6.800
HARC	87.750	0	87.750	87.750	0	96.900	0	90.100	90.100	—6.800
HOGYÉSZ	526.500	—58.500	487.500	474.500	6.500	720.800	0	720.800	707.200	—13.600
IREGSZEMCSE	263.250	0	263.250	250.251	—12.999	544.000	0	547.400	547.400	3.400
IZMÉNY	68.250	0	78.000	78.000	9.750	88.400	—1.700	86.700	86.700	0
KAJDACS	195.000	—9.750	195.000	192.563	7.313	226.100	0	226.100	226.100	0
KAKASD	175.500	0	175.500	175.500	0	246.500	—8.500	234.600	234.600	—3.400
KAPOSPULA	19.500	0	19.500	19.500	0	0	0	0	0	0
KAPOSSZEKCSŐ	282.750	0	282.750	282.750	0	384.200	0	375.700	375.700	—8.500
KÉTY	136.500	0	136.500	123.906	—12.594	147.900	0	147.900	147.900	0
KISDOROG	175.500	0	136.500	135.688	—39.812	163.200	0	161.500	161.500	—1.700
KISSZÉKELY	9.750	0	9.750	9.750	0	0	0	0	0	0
KISTORMÁS	29.250	0	29.250	29.250	0	20.400	0	25.500	25.500	5.100
KISVEJKE	9.750	0	9.750	9.750	0	0	0	0	0	0
KOCSOLA	185.250	0	185.250	185.250	0	270.300	0	272.000	272.000	1.700
KOPPÁNYSZÁNTÓ	9.750	0	9.750	9.750	0	0	0	0	0	0
KÖLESD	195.000	0	195.000	195.000	0	283.900	—20.400	261.800	261.800	—1.700
KURD	234.000	0	224.250	224.250	—9.750	346.800	0	341.700	341.700	—5.100
LENGYEL	165.750	0	165.750	165.750	0	204.000	0	185.300	185.300	—18.700
MADOCSA	126.750	0	195.000	195.000	68.250	319.600	0	302.600	302.600	—17.000
MAGYARKESZI	165.750	0	165.750	152.750	—13.000	258.400	0	275.400	275.400	17.000
MEDINA	78.000	0	78.000	78.000	0	54.400	—6.800	47.600	47.600	0
MISZLA	9.750	0	9.750	9.750	0	0	0	0	0	0
MÓRÁGY	156.000	0	146.250	146.250	—9.750	159.800	0	149.600	149.600	—10.200
MÖCSÉNY	9.750	0	9.750	9.750	0	0	0	0	0	0
MUCSFA	9.750	0	9.750	9.750	0	0	0	0	0	0
MUCSI	48.750	0	48.750	48.750	0	64.600	0	51.000	51.000	—13.600
NAGYDOROG	360.750	0	360.750	360.750	0	642.600	0	632.400	632.400	—10.200

A HELYI ÖNKORMÁNYZATOK 1999. ÉVI TERVEZETT-TÉNYLEGES NORMATÍV MÓDON ELOSZTOTT, KÖTÖTT FELHASZNÁLÁSÚ TÁMOGATÁSOK ELSZÁMOLÁSA
TOLNA MEGYE

Megyekód: 17

Önkormányzat	Pedagógusok szakkönyvvásárlása					Tanulók tankönyvvásárlása				
	Állami hozzájárulás, Ft					Állami hozzájárulás, Ft				
	Tervezett	Évközi változás	Tényleges	Felhasznált	Eltérés	Tervezett	Évközi változás	Tényleges	Felhasznált	Eltérés
NAGYKÓNYI	185.250	—29.250	156.000	156.000	0	306.000	0	306.000	306.000	0
NAGYMÁNYOK	429.000	0	409.500	409.500	—19.500	445.400	0	450.500	450.500	5.100
NAGYSZÉKELY	19.500	0	19.500	19.500	0	0	0	0	0	0
NAGYSZOKOLY	136.500	0	126.750	126.750	—9.750	173.400	—8.500	159.800	159.800	—5.100
NAK	39.000	0	39.000	39.000	0	34.000	0	35.700	35.700	1.700
NÉMETKÉR	224.250	—9.750	214.500	214.500	0	309.400	0	309.400	309.400	0
OZORA	282.750	0	282.750	282.750	0	328.100	0	346.800	346.800	18.700
ÖCSÉNY	351.000	0	351.000	351.000	0	450.500	0	433.500	433.500	—17.000
PAKS	3.558.750	—97.110	3.461.640	3.461.640	0	4.868.800	0	4.897.700	4.897.700	28.900
PÁLFA	195.000	—39.000	156.000	156.000	0	227.800	0	229.500	229.500	1.700
PINCHELY	263.250	0	263.250	263.250	0	370.600	—22.100	350.200	350.200	1.700
PÖRBÖLY	58.500	0	58.500	58.500	0	44.200	—6.800	37.400	37.400	0
PUSZTAHENCSE	195.000	—19.500	175.500	170.625	—4.875	234.600	—5.100	227.800	227.800	—1.700
REGÖLY	136.500	0	136.500	136.500	0	210.800	0	205.700	205.700	—5.100
SÁRPILIS	39.000	0	39.000	39.000	0	112.200	0	93.500	93.500	—18.700
SÁRSZENTLŐRINC	146.250	0	146.250	146.250	0	198.900	0	198.900	198.900	0
SIMONTORNYA	750.750	0	672.750	665.437	—85.313	1.317.500	0	1.317.500	1.317.500	0
SIÓAGÁRD	117.000	0	117.000	107.250	—9.750	95.200	—3.400	91.800	91.800	0
SZAKÁLY	156.000	—9.750	146.250	146.250	0	207.400	0	215.900	215.900	8.500
SZAKCS	146.250	0	146.250	146.250	0	307.700	0	307.700	307.700	0
SZÁLKA	58.500	0	58.500	58.500	0	34.000	0	28.900	28.900	—5.100
SZÁRAZD	19.500	0	19.500	19.500	0	0	0	0	0	0
SZEDRES	351.000	0	351.000	351.000	0	447.100	0	433.500	433.500	—13.600
SZEKSZÁRD	5.547.750	—87.750	5.460.000	5.427.633	—32.367	8.534.000	—49.300	8.348.700	8.336.800	—147.900
TAMÁSI	2.106.000	—58.500	2.037.750	2.029.625	—17.875	3.486.700	—129.200	3.309.900	3.309.900	—47.600
TENGENGELIC	273.000	0	273.000	273.000	0	350.200	—37.400	312.800	312.800	0
TEVEL	253.500	0	243.750	242.125	—11.375	348.500	0	348.500	348.500	0
TOLNA	1.589.250	—19.500	1.579.500	1.575.423	5.673	1.883.600	0	1.839.400	1.839.400	—44.200
TOLNANÉMEDI	204.750	0	185.250	180.375	—24.375	224.400	0	212.500	212.500	—11.900

A HELYI ÖNKORMÁNYZATOK 1999. ÉVI TERVEZETT-TÉNYLEGES NORMATÍV MÓDON ELOSZTOTT, KÖTÖTT FELHASZNÁLÁSÚ TÁMOGATÁSOK ELSZÁMOLÁSA
TOLNA MEGYE

Megyekód: 17

Önkormányzat	Érettségi és szakvizsgadíjak					Fővárosi és megyei közalapítványok szakmai tevékenysége				
	Állami hozzájárulás, Ft					Állami hozzájárulás, Ft				
	Tervezett	Évközi változás	Tényleges	Felhasznált	Eltérés	Tervezett	Évközi változás	Tényleges	Felhasznált	Eltérés
MEGYEI ÖNKORMÁNYZAT	12.874.832	—1.072.328	12.874.832	11.593.085	—209.419	31.892.640	0	31.892.640	31.892.000	—640
ALSÓNYÉK	0	0	0	0	0	0	0	0	0	0
APARHANT	0	0	0	0	0	0	0	0	0	0
ATTALA	0	0	0	0	0	0	0	0	0	0
BÁTA	0	0	0	0	0	0	0	0	0	0
BÁTAAPÁTI	0	0	0	0	0	0	0	0	0	0
BÁTASZÉK	0	0	0	0	0	0	0	0	0	0
BOGYISZLÓ	0	0	0	0	0	0	0	0	0	0
BONYHÁD	0	0	0	0	0	0	0	0	0	0
BONYHÁDVARASD	0	0	0	0	0	0	0	0	0	0
BŐLCSKE	0	0	0	0	0	0	0	0	0	0
CIKÓ	0	0	0	0	0	0	0	0	0	0
DALMAND	0	0	0	0	0	0	0	0	0	0
DECS	0	0	0	0	0	0	0	0	0	0
DIÓSBERÉNY	0	0	0	0	0	0	0	0	0	0
DOMBÓVÁR	0	0	0	0	0	0	0	0	0	0
DÖBRÖKÖZ	0	0	0	0	0	0	0	0	0	0
DUNAFÖLDVÁR	0	0	0	0	0	0	0	0	0	0
DUNASZENTGYÖRGY	0	0	0	0	0	0	0	0	0	0
ÉRTÉNY	0	0	0	0	0	0	0	0	0	0
FADD	0	0	0	0	0	0	0	0	0	0
FÁCÁNKERT	0	0	0	0	0	0	0	0	0	0
FELSONÁNA	0	0	0	0	0	0	0	0	0	0
FELSONYÉK	0	0	0	0	0	0	0	0	0	0
FÜRGED	0	0	0	0	0	0	0	0	0	0
GERJEN	0	0	0	0	0	0	0	0	0	0
GRÁBÓC	0	0	0	0	0	0	0	0	0	0
GYÖNK	0	0	0	0	0	0	0	0	0	0
GYÖRE	0	0	0	0	0	0	0	0	0	0

A HELYI ÖNKORMÁNYZATOK 1999. ÉVI TERVEZETT-TÉNYLEGES NORMATÍV MÓDON ELOSZTOTT, KÖTÖTT FELHASZNÁLÁSÚ TÁMOGATÁSOK ELSZÁMOLÁSA
TOLNA MEGYE

Megyekód: 17

Önkormányzat	Érettségi és szakvizsgadíjak					Fővárosi és megyei közalapítványok szakmai tevékenysége				
	Állami hozzájárulás, Ft					Állami hozzájárulás, Ft				
	Tervezett	Évközi változás	Tényleges	Felhasznált	Eltérés	Tervezett	Évközi változás	Tényleges	Felhasznált	Eltérés
GYÖRKÖNY	0	0	0	0	0	0	0	0	0	0
GYULAJ	0	0	0	0	0	0	0	0	0	0
HARC	0	0	0	0	0	0	0	0	0	0
HOGYÉSZ	0	0	0	0	0	0	0	0	0	0
IREGSZEMCSE	0	0	0	0	0	0	0	0	0	0
IZMÉNY	0	0	0	0	0	0	0	0	0	0
KAJDACS	0	0	0	0	0	0	0	0	0	0
KAKASD	0	0	0	0	0	0	0	0	0	0
KAPOSPULA	0	0	0	0	0	0	0	0	0	0
KAPOSSZEKCSŐ	0	0	0	0	0	0	0	0	0	0
KÉTY	0	0	0	0	0	0	0	0	0	0
KISDOROG	0	0	0	0	0	0	0	0	0	0
KISSZÉKELY	0	0	0	0	0	0	0	0	0	0
KISTORMÁS	0	0	0	0	0	0	0	0	0	0
KISVEJKE	0	0	0	0	0	0	0	0	0	0
KOCSOLA	0	0	0	0	0	0	0	0	0	0
KOPPÁNYSZÁNTÓ	0	0	0	0	0	0	0	0	0	0
KÖLESD	0	0	0	0	0	0	0	0	0	0
KURD	0	0	0	0	0	0	0	0	0	0
LENGYEL	0	0	0	0	0	0	0	0	0	0
MADOCSA	0	0	0	0	0	0	0	0	0	0
MAGYARKESZI	0	0	0	0	0	0	0	0	0	0
MEDINA	0	0	0	0	0	0	0	0	0	0
MISZLA	0	0	0	0	0	0	0	0	0	0
MÓRÁGY	0	0	0	0	0	0	0	0	0	0
MÖCSÉNY	0	0	0	0	0	0	0	0	0	0
MUCSFA	0	0	0	0	0	0	0	0	0	0
MUCSI	0	0	0	0	0	0	0	0	0	0
NAGYDOROG	0	0	0	0	0	0	0	0	0	0

A HELYI ÖNKORMÁNYZATOK 1999. ÉVI TERVEZETT-TÉNYLEGES NORMATÍV MÓDON ELOSZTOTT, KÖTÖTT FELHASZNÁLÁSÚ TÁMOGATÁSOK ELSZÁMOLÁSA
TOLNA MEGYE

Megyekód: 17

Önkormányzat	Érettségi és szakvizsgadíjak					Fővárosi és megyei közalapítványok szakmai tevékenysége				
	Állami hozzájárulás, Ft					Állami hozzájárulás, Ft				
	Tervezett	Évközi változás	Tényleges	Felhasznált	Eltérés	Tervezett	Évközi változás	Tényleges	Felhasznált	Eltérés
NAGYKÓNYI	0	0	0	0	0	0	0	0	0	0
NAGYMÁNYOK	0	0	0	0	0	0	0	0	0	0
NAGYSZÉKELY	0	0	0	0	0	0	0	0	0	0
NAGYSZOKOLY	0	0	0	0	0	0	0	0	0	0
NAK	0	0	0	0	0	0	0	0	0	0
NÉMETKÉR	0	0	0	0	0	0	0	0	0	0
OZORA	0	0	0	0	0	0	0	0	0	0
ÖCSÉNY	0	0	0	0	0	0	0	0	0	0
PAKS	0	0	0	0	0	0	0	0	0	0
PÁLFA	0	0	0	0	0	0	0	0	0	0
PINCEHELY	0	0	0	0	0	0	0	0	0	0
PÖRBÖLY	0	0	0	0	0	0	0	0	0	0
PUSZTAHENCSE	0	0	0	0	0	0	0	0	0	0
REGÖLY	0	0	0	0	0	0	0	0	0	0
SÁRPILIS	0	0	0	0	0	0	0	0	0	0
SÁRSZENTLORINC	0	0	0	0	0	0	0	0	0	0
SIMONTORNYA	0	0	0	0	0	0	0	0	0	0
SIÓAGÁRD	0	0	0	0	0	0	0	0	0	0
SZAKÁLY	0	0	0	0	0	0	0	0	0	0
SZAKCS	0	0	0	0	0	0	0	0	0	0
SZÁLKA	0	0	0	0	0	0	0	0	0	0
SZÁRAZD	0	0	0	0	0	0	0	0	0	0
SZEDRES	0	0	0	0	0	0	0	0	0	0
SZEKSZÁRD	0	0	0	0	0	0	0	0	0	0
TAMÁSI	0	0	0	0	0	0	0	0	0	0
TENGELIC	0	0	0	0	0	0	0	0	0	0
TEVEL	0	0	0	0	0	0	0	0	0	0
TOLNA	0	0	0	0	0	0	0	0	0	0
TOLNANÉMEDI	0	0	0	0	0	0	0	0	0	0

A HELYI ÖNKORMÁNYZATOK 1999. ÉVI TERVEZETT-TÉNYLEGES NORMATÍV MÓDON ELOSZTOTT, KÖTÖTT FELHASZNÁLÁSÚ TÁMOGATÁSOK ELSZÁMOLÁSA
 TOLNA MEGYE Megyekód: 17

Önkormányzat	Érettségi és szakvizsgadíjak					Fővárosi és megyei közalapítványok szakmai tevékenysége				
	Állami hozzájárulás, Ft					Állami hozzájárulás, Ft				
	Tervezett	Évközi változás	Tényleges	Felhasznált	Eltérés	Tervezett	Évközi változás	Tényleges	Felhasznált	Eltérés
UDVARI	0	0	0	0	0	0	0	0	0	0
ÚJIREG	0	0	0	0	0	0	0	0	0	0
VARSÁD	0	0	0	0	0	0	0	0	0	0
VÁRALJA	0	0	0	0	0	0	0	0	0	0
VÁRDOMB	0	0	0	0	0	0	0	0	0	0
ZÁVOD	0	0	0	0	0	0	0	0	0	0
ZOMBA	0	0	0	0	0	0	0	0	0	0
MEGYE ÖNKORM. ÖSSZ.	12.874.832	-1.072.328	12.874.832	11.593.085	-209.419	31.892.640	0	31.892.640	31.892.000	-640

A HELYI ÖNKORMÁNYZATOK 1999. ÉVI TERVEZETT-TÉNYLEGES NORMATÍV MÓDON ELOSZTOTT, KÖTÖTT FELHASZNÁLÁSÚ TÁMOGATÁSOK ELSZÁMOLÁSA
TOLNA MEGYE

Megyekód: 17

Önkormányzat	Pedagógiai szakszolgálatok tevékenysége					Tűzoltóságok kötött felhasználású támogatása				
	Állami hozzájárulás, Ft					Állami hozzájárulás, Ft				
	Tervezett	Évközi változás	Tényleges	Felhasznált	Eltérés	Tervezett	Évközi változás	Tényleges	Felhasznált	Eltérés
MEGYEI ÖNKORMÁNYZAT	16.522.354	0	16.522.354	16.453.856	-68.498	0	0	0	0	0
ALSÓNYÉK	0	0	0	0	0	0	0	0	0	0
APARHANT	0	0	0	0	0	0	0	0	0	0
ATTALA	0	0	0	0	0	0	0	0	0	0
BÁTA	0	0	0	0	0	0	0	0	0	0
BÁTAAPÁTI	0	0	0	0	0	0	0	0	0	0
BÁTASZÉK	0	0	0	0	0	0	0	0	0	0
BOGYISZLÓ	0	0	0	0	0	0	0	0	0	0
BONYHÁD	0	0	0	0	0	10.080.000	0	10.080.000	10.080.000	0
BONYHÁDVARASD	0	0	0	0	0	0	0	0	0	0
BŐLCSKE	0	0	0	0	0	0	0	0	0	0
CIKÓ	0	0	0	0	0	0	0	0	0	0
DALMAND	0	0	0	0	0	0	0	0	0	0
DECS	0	0	0	0	0	0	0	0	0	0
DIÓSBÉRÉNY	0	0	0	0	0	0	0	0	0	0
DOMBÓVÁR	0	0	0	0	0	119.796.113	0	119.796.113	119.796.113	0
DÖBRÖKÖZ	0	0	0	0	0	0	0	0	0	0
DUNAFÖLDVÁR	0	0	0	0	0	0	0	0	0	0
DUNASZENTGYÖRGY	0	0	0	0	0	0	0	0	0	0
ÉRTÉNY	0	0	0	0	0	0	0	0	0	0
FADD	0	0	0	0	0	0	0	0	0	0
FÁCÁNKERT	0	0	0	0	0	0	0	0	0	0
FELSONÁNA	0	0	0	0	0	0	0	0	0	0
FELSONYÉK	0	0	0	0	0	0	0	0	0	0
FÜRGED	0	0	0	0	0	0	0	0	0	0
GERJEN	0	0	0	0	0	0	0	0	0	0
GRÁBÓC	0	0	0	0	0	0	0	0	0	0
GYÖNK	0	0	0	0	0	0	0	0	0	0
GYÖRE	0	0	0	0	0	0	0	0	0	0

A HELYI ÖNKORMÁNYZATOK 1999. ÉVI TERVEZETT-TÉNYLEGES NORMATÍV MÓDON ELOSZTOTT, KÖTÖTT FELHASZNÁLÁSÚ TÁMOGATÁSOK ELSZÁMOLÁSA
TOLNA MEGYE

Megyekód: 17

Önkormányzat	Pedagógiai szakszolgálatok tevékenysége					Tűzoltóságok kötött felhasználású támogatása				
	Állami hozzájárulás, Ft					Állami hozzájárulás, Ft				
	Tervezett	Évközi változás	Tényleges	Felhasznált	Eltérés	Tervezett	Évközi változás	Tényleges	Felhasznált	Eltérés
GYÖRKÖNY	0	0	0	0	0	0	0	0	0	0
GYULAJ	0	0	0	0	0	0	0	0	0	0
HARC	0	0	0	0	0	0	0	0	0	0
HOGYÉSZ	0	0	0	0	0	0	0	0	0	0
IREGSZEMCSE	0	0	0	0	0	0	0	0	0	0
IZMÉNY	0	0	0	0	0	0	0	0	0	0
KAJDACS	0	0	0	0	0	0	0	0	0	0
KAKASD	0	0	0	0	0	0	0	0	0	0
KAPOSPULA	0	0	0	0	0	0	0	0	0	0
KAPOSSZEKCSŐ	0	0	0	0	0	0	0	0	0	0
KÉTY	0	0	0	0	0	0	0	0	0	0
KISDOROG	0	0	0	0	0	0	0	0	0	0
KISSZÉKELY	0	0	0	0	0	0	0	0	0	0
KISTORMÁS	0	0	0	0	0	0	0	0	0	0
KISVEJKE	0	0	0	0	0	0	0	0	0	0
KOCSOLA	0	0	0	0	0	0	0	0	0	0
KOPPÁNYSZÁNTÓ	0	0	0	0	0	0	0	0	0	0
KÖLESD	0	0	0	0	0	0	0	0	0	0
KURD	0	0	0	0	0	0	0	0	0	0
LENGYEL	0	0	0	0	0	0	0	0	0	0
MADOCSA	0	0	0	0	0	0	0	0	0	0
MAGYARKESZI	0	0	0	0	0	0	0	0	0	0
MEDINA	0	0	0	0	0	0	0	0	0	0
MISZLA	0	0	0	0	0	0	0	0	0	0
MÓRÁGY	0	0	0	0	0	0	0	0	0	0
MÖCSÉNY	0	0	0	0	0	0	0	0	0	0
MUCSFA	0	0	0	0	0	0	0	0	0	0
MUCSI	0	0	0	0	0	0	0	0	0	0
NAGYDOROG	0	0	0	0	0	0	0	0	0	0

A HELYI ÖNKORMÁNYZATOK 1999. ÉVI TERVEZETT-TÉNYLEGES NORMATÍV MÓDON ELOSZTOTT, KÖTÖTT FELHASZNÁLÁSÚ TÁMOGATÁSOK ELSZÁMOLÁSA
TOLNA MEGYE

Megyekód: 17

Önkormányzat	Pedagógiai szakszolgálatok tevékenysége					Tűzoltóságok kötött felhasználású támogatása				
	Állami hozzájárulás, Ft					Állami hozzájárulás, Ft				
	Tervezett	Évközi változás	Tényleges	Felhasznált	Eltérés	Tervezett	Évközi változás	Tényleges	Felhasznált	Eltérés
NAGYKÓNYI	0	0	0	0	0	0	0	0	0	0
NAGYMÁNYOK	0	0	0	0	0	0	0	0	0	0
NAGYSZÉKELY	0	0	0	0	0	0	0	0	0	0
NAGYSZOKOLY	0	0	0	0	0	0	0	0	0	0
NAK	0	0	0	0	0	0	0	0	0	0
NÉMETKÉR	0	0	0	0	0	0	0	0	0	0
OZORA	0	0	0	0	0	0	0	0	0	0
ÖCSÉNY	0	0	0	0	0	0	0	0	0	0
PAKS	0	0	0	0	0	119.528.059	0	119.528.059	119.528.059	0
PÁLFA	0	0	0	0	0	0	0	0	0	0
PINCEHELY	0	0	0	0	0	0	0	0	0	0
PÖRBÖLY	0	0	0	0	0	0	0	0	0	0
PUSZTAHENCSE	0	0	0	0	0	0	0	0	0	0
REGÖLY	0	0	0	0	0	0	0	0	0	0
SÁRPILIS	0	0	0	0	0	0	0	0	0	0
SÁRSZENTLORINC	0	0	0	0	0	0	0	0	0	0
SIMONTORNYA	0	0	0	0	0	0	0	0	0	0
SIÓAGÁRD	0	0	0	0	0	0	0	0	0	0
SZAKÁLY	0	0	0	0	0	0	0	0	0	0
SZAKCS	0	0	0	0	0	0	0	0	0	0
SZÁLKA	0	0	0	0	0	0	0	0	0	0
SZÁRAZD	0	0	0	0	0	0	0	0	0	0
SZEDRES	0	0	0	0	0	0	0	0	0	0
SZEKSZÁRD	0	0	0	0	0	142.344.464	0	142.344.464	142.344.464	0
TAMÁSI	0	0	0	0	0	10.080.000	0	10.080.000	10.080.000	0
TENGELIC	0	0	0	0	0	0	0	0	0	0
TEVEL	0	0	0	0	0	0	0	0	0	0
TOLNA	0	0	0	0	0	0	0	0	0	0
TOLNANÉMEDI	0	0	0	0	0	0	0	0	0	0

A HELYI ÖNKORMÁNYZATOK 1999. ÉVI TERVEZETT-TÉNYLEGES NORMATÍV MÓDON ELOSZTOTT, KÖTÖTT FELHASZNÁLÁSÚ TÁMOGATÁSOK ELSZÁMOLÁSA
TOLNA MEGYE Megyekód: 17

Önkormányzat	Pedagógiai szakszolgálatok tevékenysége					Tűzoltóságok kötött felhasználású támogatása				
	Állami hozzájárulás, Ft					Állami hozzájárulás, Ft				
	Tervezett	Évközi változás	Tényleges	Felhasznált	Eltérés	Tervezett	Évközi változás	Tényleges	Felhasznált	Eltérés
UDVARI	0	0	0	0	0	0	0	0	0	0
ÚJIREG	0	0	0	0	0	0	0	0	0	0
VARSÁD	0	0	0	0	0	0	0	0	0	0
VÁRALJA	0	0	0	0	0	0	0	0	0	0
VÁRDOMB	0	0	0	0	0	0	0	0	0	0
ZÁVOD	0	0	0	0	0	0	0	0	0	0
ZOMBA	0	0	0	0	0	0	0	0	0	0
MEGYE ÖNKORM. ÖSSZ.	16.522.354	0	16.522.354	16.453.856	-68.498	401.828.636	0	401.828.636	401.828.636	0

A HELYI ÖNKORMÁNYZATOK 1999. ÉVI TERVEZETT-TÉNYLEGES NORMATÍV MÓDON ELOSZTOTT, KÖTÖTT FELHASZNÁLÁSÚ TÁMOGATÁSOK ELSZÁMOLÁSA
TOLNA MEGYE

Megyekód: 17

Önkormányzat	Kötött felhasználású támogatások összesen				
	Normatív állami hozzájárulás összesen				
	Tervezett	Évközi változás	Tényleges	Felhasznált	Eltérés
MEGYEI ÖNKORMÁNYZAT	93.165.026	—1.515.328	92.170.176	89.285.947	—2.363.751
ALSÓNYÉK	63.100	0	63.100	63.100	0
APARHANT	6.664.750	0	7.455.950	7.455.950	791.200
ATTALA	205.350	0	176.750	176.750	—28.600
BÁTA	1.745.700	—10.200	1.896.800	1.896.800	161.300
BÁTAAPÁTI	1.634.000	0	1.634.000	1.634.000	0
BÁTASZÉK	18.027.100	—9.750	18.138.350	18.138.350	121.000
BOGYISZLÓ	1.335.050	0	1.335.050	1.318.185	—16.865
BONYHÁD	57.479.600	0	56.947.600	56.944.720	—534.880
BONYHÁDVARASD	1.845.700	—3.400	1.784.550	1.775.056	—67.244
BŐLCSKE	1.389.750	0	1.350.150	823.917	—565.833
CIKÓ	5.406.700	0	5.501.000	5.501.000	94.300
DALMAND	690.850	0	866.550	735.750	44.900
DECS	6.579.500	—9.750	6.765.250	6.603.307	33.557
DIÓSBERÉNY	31.550	0	31.550	31.550	0
DOMBÓVÁR	141.920.313	—224.250	141.861.113	141.813.513	117.450
DÖBRÖKÖZ	1.102.000	0	1.049.600	1.049.600	—52.400
DUNAFÖLDVÁR	6.041.450	0	6.087.650	5.655.995	—385.455
DUNASZENTGYÖRGY	1.437.050	0	1.420.050	1.420.050	—17.000
ÉRTÉNY	1.003.100	0	1.003.100	1.003.100	0
FADD	6.129.000	0	6.222.700	5.966.390	—162.610
FÁCÁNKERT	431.100	—6.800	419.200	419.200	—5.100
FELSONÁNA	403.700	0	529.900	529.900	126.200
FELSONYÉK	737.700	0	732.600	732.600	—5.100
FÜRGED	242.750	—10.200	222.800	222.800	—9.750
GERJEN	739.400	—1.700	737.700	737.700	0
GRÁBÓC	31.550	0	31.550	9.750	—21.800
GYÖNK	12.734.650	0	12.809.750	12.805.545	70.895
GYÖRE	3.768.400	0	3.858.050	3.858.050	89.650

A HELYI ÖNKORMÁNYZATOK 1999. ÉVI TERVEZETT–TÉNYLEGES NORMATÍV MÓDON ELOSZTOTT, KÖTÖTT FELHASZNÁLÁSÚ TÁMOGATÁSOK ELSZÁMOLÁSA
TOLNA MEGYE

Megyekód: 17

Önkormányzat	Kötött felhasználású támogatások összesen				
	Normatív állami hozzájárulás összesen				
	Tervezett	Évközi változás	Tényleges	Felhasznált	Eltérés
GYÖRKÖNY	9.390.950	—1.351.750	8.197.100	8.195.881	156.681
GYULAJ	2.647.850	—19.500	2.906.550	2.906.550	278.200
HARC	380.850	0	374.050	374.050	—6.800
HOGYÉSZ	13.651.700	—58.500	13.714.300	13.665.900	72.700
IREGSZEMCSE	1.395.850	0	1.399.250	1.386.251	—9.599
IZMÉNY	309.250	—1.700	317.300	317.300	9.750
KAJDACS	857.100	—9.750	857.100	854.348	6.998
KAKASD	6.094.200	—8.500	6.005.300	6.005.300	—80.400
KAPOSPULA	63.100	0	63.100	63.100	0
KAPOSSZEKCSŐ	1.299.150	0	1.290.650	1.290.650	—8.500
KÉTY	4.909.600	0	4.909.600	4.897.006	—12.594
KISDOROG	7.313.100	0	7.271.400	7.270.588	—42.512
KISSZÉKELY	9.750	0	9.750	9.750	0
KISTORMÁS	115.050	0	120.150	54.750	—60.300
KISVEJKE	31.550	0	31.550	9.750	—21.800
KOCSOLA	869.750	0	871.450	871.450	1.700
KOPPÁNYSZÁNTÓ	31.550	0	31.550	9.750	—21.800
KÖLESD	914.900	—20.400	892.800	892.800	—1.700
KURD	2.346.000	0	2.331.150	1.957.480	—388.520
LENGYEL	6.629.350	0	6.517.650	6.517.650	—111.700
MADOCSA	729.750	0	868.200	868.200	138.450
MAGYARKESZI	794.750	0	811.750	798.750	4.000
MEDINA	306.800	—6.800	300.000	300.000	0
MISZLA	31.550	0	31.550	31.550	0
MÓRÁGY	4.688.600	0	4.472.850	4.472.850	—215.750
MÖCSÉNY	31.550	0	31.550	9.750	—21.800
MUCSFA	31.550	0	31.550	9.750	—21.800
MUCSI	222.350	0	208.750	208.750	—13.600
NAGYDOROG	1.809.950	0	1.799.750	1.742.099	—67.851

A HELYI ÖNKORMÁNYZATOK 1999. ÉVI TERVEZETT-TÉNYLEGES NORMATÍV MÓDON ELOSZTOTT, KÖTÖTT FELHASZNÁLÁSÚ TÁMOGATÁSOK ELSZÁMOLÁSA
TOLNA MEGYE

Megyekód: 17

Önkormányzat	Kötött felhasználású támogatások összesen				
	Normatív állami hozzájárulás összesen				
	Tervezett	Évközi változás	Tényleges	Felhasznált	Eltérés
NAGYKÓNYI	905.450	—29.250	1.578.200	1.342.600	466.400
NAGYMÁNYOK	11.672.600	0	11.754.200	11.754.200	81.600
NAGYSZÉKELY	63.100	0	63.100	63.100	0
NAGYSZOKOLY	615.100	—8.500	591.750	591.750	—14.850
NAK	160.200	0	74.700	74.700	—85.500
NÉMETKÉR	5.755.050	—9.750	5.793.300	5.793.300	48.000
OZORA	2.534.050	0	2.437.750	2.437.750	—96.300
ÖCSÉNY	6.218.500	0	6.119.300	6.119.300	—99.200
PAKS	152.337.809	—97.110	151.878.799	151.878.799	—361.900
PÁLFA	2.459.800	—39.000	2.447.500	2.447.500	26.700
PINCEHELY	1.222.450	—22.100	1.202.050	1.202.050	1.700
PÖRBÖLY	1.555.700	—6.800	1.500.900	1.500.900	—48.000
PUSZTAHENCSE	865.600	—24.600	839.300	834.425	—6.575
REGÖLY	652.500	0	647.400	647.400	—5.100
SÁRPILIS	238.400	0	219.700	219.700	—18.700
SÁRSZENTLÖRINC	672.150	0	672.150	672.150	0
SIMONTORNYA	3.746.850	0	3.668.850	3.661.537	—85.313
SIÓAGÁRD	473.800	—3.400	470.400	460.650	—9.750
SZAKÁLY	712.200	—9.750	710.950	710.950	8.500
SZAKCS	780.950	0	780.950	780.950	0
SZÁLKA	2.405.300	0	2.305.200	2.305.200	—100.100
SZÁRAZD	533.100	0	533.100	533.100	0
SZEDRES	3.786.900	—2.204.000	1.569.300	1.569.300	—13.600
SZEKSZÁRD	210.837.614	—137.050	209.664.764	208.039.265	—2.661.299
TAMÁSI	31.470.900	—187.700	31.313.250	30.906.856	—376.344
TENGENIC	1.233.600	—37.400	1.196.200	1.196.200	0
TEVEL	8.067.800	0	7.955.050	7.829.625	—238.175
TOLNA	25.207.050	—19.500	24.738.500	24.734.423	—453.127
TOLNANÉMEDI	886.950	0	855.550	850.675	—36.275

A HELYI ÖNKORMÁNYZATOK 1999. ÉVI TERVEZETT-TÉNYLEGES NORMATÍV MÓDON ELOSZTOTT, KÖTÖTT FELHASZNÁLÁSÚ TÁMOGATÁSOK ELSZÁMOLÁSA
VAS MEGYE

Megyekód: 18

Önkormányzat	Nemzeti-etnikai kisebbségi program szerinti nevelés és két tannyelvű oktatás					Pedagógus szakvizsga és továbbképzés				
	Állami hozzájárulás, Ft					Állami hozzájárulás, Ft				
	Tervezett	Évközi változás	Tényleges	Felhasznált	Eltérés	Tervezett	Évközi változás	Tényleges	Felhasznált	Eltérés
MEGYEI ÖNKORMÁNYZAT	0	0	0	0	0	6.169.400	0	5.886.000	5.872.305	—297.095
ACSÁD	0	0	0	0	0	305.200	0	305.200	305.200	0
ALSÓSZÖLNÖK	611.000	0	611.000	611.000	0	43.600	0	43.600	43.600	0
ALSÓÚJLAK	0	0	0	0	0	65.400	0	109.000	109.000	43.600
APÁTISTVÁNFAVA	2.996.000	0	3.042.000	3.042.000	46.000	196.200	0	196.200	196.200	0
BAJÁNSENYE	0	0	0	0	0	370.600	0	370.600	370.600	0
BALOGUNYOM	0	0	0	0	0	327.000	0	327.000	327.000	0
BEJCGYERTYÁNOS	0	0	0	0	0	65.400	0	65.400	65.400	0
BÉRBALTAVÁR	0	0	0	0	0	130.800	0	130.800	130.800	0
BOBA	0	0	0	0	0	348.800	0	348.800	348.800	0
BOZSOK	0	0	0	0	0	43.600	0	43.600	43.600	0
BÖGÖT	0	0	0	0	0	43.600	0	43.600	43.600	0
BŐ	0	0	0	0	0	414.200	0	414.200	414.200	0
BUCSU	0	0	0	0	0	43.600	0	43.600	43.600	0
BŰK	0	0	0	0	0	959.200	0	959.200	959.200	0
CELLDÖMÖLK	225.000	0	225.000	225.000	0	5.144.800	0	5.057.600	3.787.056	—1.357.744
CSÁKÁNYDOROSZLÓ	0	0	0	0	0	545.000	0	545.000	545.000	0
CSEHIMINDSZENT	0	0	0	0	0	370.600	0	348.800	322.556	—48.044
CSEMPESZKOPÁCS	0	0	0	0	0	87.200	0	87.200	87.200	0
CSEPREG	0	0	0	0	0	1.308.000	0	1.308.000	1.308.000	0
CSÉNYE	0	0	0	0	0	130.800	0	130.800	124.056	—6.744
CSIPKEREK	0	0	0	0	0	65.400	0	65.400	65.400	0
CSŐNGE	0	0	0	0	0	21.800	0	21.800	21.800	0
CSÖRÖTNEK	0	0	0	0	0	87.200	0	87.200	87.200	0
DUKA	0	0	0	0	0	43.600	—43.600	0	0	0
EGERVÖLGY	0	0	0	0	0	261.600	0	261.600	261.600	0
EGYHÁZASHETYE	0	0	0	0	0	348.800	0	348.800	348.800	0
EGYHÁZASHOLLÓS	0	0	0	0	0	43.600	0	43.600	43.600	0
EGYHÁZASRÁDÓC	0	0	0	0	0	501.400	0	501.400	501.400	0
FELSOCSATÁR	5.381.000	0	5.381.000	5.381.000	0	392.400	0	392.400	392.400	0

A HELYI ÖNKORMÁNYZATOK 1999. ÉVI TERVEZETT-TÉNYLEGES NORMATÍV MÓDON ELOSZTOTT, KÖTÖTT FELHASZNÁLÁSÚ TÁMOGATÁSOK ELSZÁMOLÁSA
 VAS MEGYE Megyekód: 18

Önkormányzat	Nemzeti-etnikai kisebbségi program szerinti nevelés és két tannyelvű oktatás					Pedagógus szakvizsga és továbbképzés				
	Állami hozzájárulás, Ft					Állami hozzájárulás, Ft				
	Tervezett	Évközi változás	Tényleges	Felhasznált	Eltérés	Tervezett	Évközi változás	Tényleges	Felhasznált	Eltérés
FELSŐSZÖLNÖK	3.727.000	0	3.583.000	3.583.000	—144.000	327.000	0	327.000	327.000	0
GASZTONY	0	0	0	0	0	43.600	0	43.600	25.000	—18.600
GENCSAPÁTI	459.000	0	432.000	432.000	—27.000	763.000	0	763.000	561.710	—201.290
GERSEKARÁT	0	0	0	0	0	327.000	0	327.000	327.000	0
GÉRCE	0	0	0	0	0	348.800	0	348.800	348.800	0
GYÖNGYÖSFALU	0	0	0	0	0	414.200	0	414.200	414.200	0
GYÖRVÁR	0	0	0	0	0	327.000	0	327.000	327.000	0
HEGYFALU	0	0	0	0	0	327.000	0	327.000	327.000	0
HEGYHÁTSZENTJAKAB	0	0	0	0	0	87.200	0	87.200	87.200	0
HORVÁTZSIDÁNY	4.113.000	—129.000	4.036.000	4.036.000	52.000	436.000	0	436.000	436.000	0
HOSSZÚPERESZTEG	0	0	0	0	0	305.200	0	305.200	305.200	0
IKERVÁR	0	0	0	0	0	479.600	0	479.600	442.205	—37.395
IVÁNC	0	0	0	0	0	87.200	0	87.200	81.200	—6.000
JÁK	0	0	0	0	0	566.800	0	566.800	566.800	0
JÁKFA	0	0	0	0	0	43.600	0	43.600	43.600	0
JÁNOSHÁZA	1.856.000	0	1.850.000	1.850.000	—6.000	850.200	0	850.200	850.200	0
KÁLD	0	0	0	0	0	327.000	0	327.000	327.000	0
KÁM	0	0	0	0	0	87.200	0	87.200	87.200	0
KEMENESMAGASI	0	0	0	0	0	392.400	0	392.400	392.400	0
KEMENESMIHÁLYFA	0	0	0	0	0	348.800	0	348.800	348.800	0
KENYERI	0	0	0	0	0	239.800	0	305.200	261.600	21.800
KISRÁKOS	0	0	0	0	0	21.800	0	21.800	21.800	0
KONDORFA	0	0	0	0	0	65.400	0	65.400	65.400	0
KÖRMEND	0	0	0	0	0	5.689.800	0	5.755.200	5.755.062	65.262
KÖSZEG	6.511.000	0	6.369.000	6.369.000	—142.000	3.270.000	0	3.117.400	3.117.400	—152.600
KÖSZEGSZERDAHELY	0	0	0	0	0	348.800	0	348.800	348.800	0
LUKÁCSHÁZA	0	0	0	0	0	174.400	0	174.400	174.400	0
MAGYARLAK	2.009.000	0	2.009.000	2.009.000	0	305.200	0	305.200	304.485	—715
MAGYARSZECSÖD	0	0	0	0	0	239.800	—21.800	218.000	218.000	0
MEGGYESKOVÁCSI	0	0	0	0	0	109.000	0	109.000	109.000	0

A HELYI ÖNKORMÁNYZATOK 1999. ÉVI TERVEZETT-TÉNYLEGES NORMATÍV MÓDON ELOSZTOTT, KÖTÖTT FELHASZNÁLÁSÚ TÁMOGATÁSOK ELSZÁMOLÁSA
VAS MEGYE

Megyekód: 18

Önkormányzat	Nemzeti-etnikai kisebbségi program szerinti nevelés és két tannyelvű oktatás					Pedagógus szakvizsga és továbbképzés				
	Állami hozzájárulás, Ft					Állami hozzájárulás, Ft				
	Tervezett	Évközi változás	Tényleges	Felhasznált	Eltérés	Tervezett	Évközi változás	Tényleges	Felhasznált	Eltérés
MERSEVÁT	0	0	0	0	0	87.200	0	87.200	87.200	0
MIKOSSZÉPLAK	0	0	0	0	0	21.800	0	21.800	0	—21.800
MOLNASZECSÖD	0	0	0	0	0	43.600	0	43.600	43.600	0
NAGYSIMONYI	0	0	0	0	0	348.800	0	348.800	348.800	0
NARDA	705.000	0	705.000	705.000	0	43.600	0	43.600	43.600	0
NÁDASD	0	0	0	0	0	545.000	0	545.000	545.000	0
NÁRAI	0	0	0	0	0	109.000	0	109.000	109.000	0
NEMESBOD	0	0	0	0	0	65.400	0	65.400	65.400	0
NYOGÉR	0	0	0	0	0	65.400	0	65.400	65.400	0
OLASZFA	0	0	0	0	0	239.800	0	196.200	196.200	—43.600
OSTFFYASSZONYFA	0	0	0	0	0	348.800	0	348.800	327.000	—21.800
OSZKÓ	0	0	0	0	0	218.000	0	218.000	218.000	0
ORISZENTPÉTER	0	0	0	0	0	610.400	0	610.400	610.400	0
PANKASZ	0	0	0	0	0	261.600	0	261.600	261.600	0
PÁCSONY	0	0	0	0	0	21.800	0	0	0	—21.800
PECÖL	0	0	0	0	0	348.800	0	348.800	348.800	0
PERENYE	0	0	0	0	0	43.600	0	43.600	43.600	0
PETOMIHÁLYFA	0	0	0	0	0	43.600	0	43.600	43.600	0
PORNÓAPÁTI	564.000	0	564.000	564.000	0	43.600	0	43.600	43.600	0
PÜSPÖKMOLNÁRI	0	0	0	0	0	283.400	0	283.400	283.400	0
RÁBAGYARMAT	0	0	0	0	0	261.600	0	239.800	239.800	—21.800
RÁBAHÍDVÉG	0	0	0	0	0	327.000	0	327.000	327.000	0
RÁBAPATY	0	0	0	0	0	392.400	0	392.400	392.400	0
RÁTÓT	0	0	0	0	0	218.000	0	218.000	218.000	0
RÉPCELAJ	0	0	0	0	0	1.090.000	0	1.090.000	1.090.000	0
RÖNÖK	1.363.000	0	1.363.000	1.363.000	0	65.400	0	65.400	65.400	0
RUM	0	0	0	0	0	392.400	0	392.400	392.400	0
SÁRVÁR	0	0	0	0	0	6.191.200	0	6.191.200	6.063.136	—128.064
SIMASÁG	0	0	0	0	0	414.200	0	414.200	414.200	0

A HELYI ÖNKORMÁNYZATOK 1999. ÉVI TERVEZETT-TÉNYLEGES NORMATÍV MÓDON ELOSZTOTT, KÖTÖTT FELHASZNÁLÁSÚ TÁMOGATÁSOK ELSZÁMOLÁSA
VAS MEGYE

Megyekód: 18

Önkormányzat	Nemzeti-etnikai kisebbségi program szerinti nevelés és két tannyelvű oktatás					Pedagógus szakvizsga és továbbképzés				
	Állami hozzájárulás, Ft					Állami hozzájárulás, Ft				
	Tervezett	Évközi változás	Tényleges	Felhasznált	Eltérés	Tervezett	Évközi változás	Tényleges	Felhasznált	Eltérés
SITKE	0	0	0	0	0	130.800	0	130.800	130.800	0
SORKIFALUD	0	0	0	0	0	370.600	0	370.600	370.600	0
SOROKPOLÁNY	0	0	0	0	0	327.000	0	327.000	327.000	0
SÓTONY	0	0	0	0	0	305.200	0	305.200	305.200	0
SÓPTE	0	0	0	0	0	152.600	0	152.600	152.600	0
SZAKONYFALU	1.614.000	0	1.565.000	1.565.000	—49.000	65.400	0	65.400	65.400	0
SZARVASKEND	0	0	0	0	0	109.000	0	109.000	109.000	0
SZELESTE	0	0	0	0	0	327.000	0	327.000	327.000	0
SZENTGOTTHÁRD	4.348.000	0	4.578.000	4.578.000	230.000	4.229.200	0	4.229.200	4.229.200	0
SZENTPÉTERFA	6.723.000	0	6.770.000	6.770.000	47.000	370.600	0	370.600	370.600	0
SZERGÉNY	0	0	0	0	0	21.800	0	21.800	21.800	0
SZOMBATHELY	9.197.000	0	9.347.000	9.310.446	113.446	33.070.600	0	33.179.600	31.652.711	—1.417.889
TÁPLÁNSZENTKERESZT	0	0	0	0	0	479.600	0	479.600	394.897	—84.703
TELEKES	0	0	0	0	0	130.800	0	130.800	130.800	0
TORONY	2.669.000	0	2.696.000	2.696.000	27.000	588.600	0	588.600	588.600	0
URAIÚJFALU	0	0	0	0	0	196.200	0	196.200	196.200	0
VASALJA	0	0	0	0	0	21.800	0	21.800	21.800	0
VASEGERSZEG	0	0	0	0	0	87.200	0	87.200	48.233	—38.967
VASHOSSZÚFALU	0	0	0	0	0	21.800	0	21.800	21.800	0
VASKERESZTES	752.000	—47.000	705.000	705.000	0	43.600	0	43.600	43.600	0
VASSURÁNY	0	0	0	0	0	327.000	0	327.000	327.000	0
VASSZÉCSENY	0	0	0	0	0	414.200	0	414.200	414.200	0
VASVÁR	0	0	0	0	0	1.547.800	0	1.526.000	1.526.000	—21.800
VÁT	0	0	0	0	0	283.400	0	283.400	283.400	0
VELEM	0	0	0	0	0	43.600	0	43.600	43.600	0
VÉP	1.242.000	0	1.215.000	1.215.000	—27.000	1.002.800	0	1.002.800	1.002.800	0
VISZÁK	0	0	0	0	0	43.600	0	43.600	43.600	0
VÖNÖCK	0	0	0	0	0	305.200	0	305.200	305.200	0
MEGYE ÖNKORM. ÖSSZ.	57.065.000	—176.000	57.046.000	57.009.446	120.446	94.394.000	—65.400	93.958.000	90.510.812	—3.817.788

A HELYI ÖNKORMÁNYZATOK 1999. ÉVI TERVEZETT–TÉNYLEGES NORMATÍV MÓDON ELOSZTOTT, KÖTÖTT FELHASZNÁLÁSÚ TÁMOGATÁSOK ELSZÁMOLÁSA
VAS MEGYE

Megyekód: 18

Önkormányzat	Pedagógusok szakkönyvvásárlása					Tanulók tankönyvvásárlása				
	Állami hozzájárulás, Ft					Állami hozzájárulás, Ft				
	Tervezett	Évközi változás	Tényleges	Felhasznált	Eltérés	Tervezett	Évközi változás	Tényleges	Felhasznált	Eltérés
MEGYEI ÖNKORMÁNYZAT	2.759.250	0	2.895.750	2.830.546	71.296	2.470.100	0	2.434.400	2.434.400	—35.700
ACSÁD	136.500	0	136.500	136.500	0	139.400	0	130.900	130.900	—8.500
ALSÓSZÖLNÖK	19.500	0	19.500	19.500	0	0	0	0	0	0
ALSÓÚJLAK	29.250	0	48.750	48.750	19.500	51.000	0	49.300	49.300	—1.700
APÁTISTVÁNFALVA	87.750	0	68.250	68.250	—19.500	59.500	0	57.800	57.800	—1.700
BAJÁNSENYE	165.750	—13.812	151.938	151.938	0	151.300	0	151.300	151.300	0
BALOGUNYOM	146.250	0	146.250	146.250	0	137.700	—8.500	129.200	129.200	0
BEJCGYERTYÁNOS	29.250	0	29.250	29.250	0	18.700	0	17.000	17.000	—1.700
BÉRBALTAVÁR	58.500	0	58.500	58.500	0	57.800	—1.700	56.100	56.100	0
BOBA	165.750	0	165.750	165.750	0	166.600	0	164.900	164.900	—1.700
BOZSOK	19.500	0	19.500	19.500	0	0	0	0	0	0
BÖGÖT	19.500	0	19.500	19.500	0	30.600	—3.400	25.500	25.500	—1.700
BŐ	185.250	0	185.250	183.625	—1.625	238.000	—1.700	236.300	236.300	0
BUCSU	19.500	0	19.500	19.500	0	0	0	0	0	0
BŰK	429.000	—9.750	419.250	419.250	0	640.900	0	635.800	635.800	—5.100
CELLDÖMÖLK	2.301.000	0	2.271.750	2.262.000	—39.000	3.153.500	0	3.197.700	3.196.250	42.750
CSÁKÁNYDOROSZLÓ	243.750	0	243.750	243.750	0	319.600	0	329.800	319.600	0
CSEHIMINDSZENT	165.750	0	156.000	151.125	—14.625	295.800	0	295.800	295.800	0
CSEMPESZKOPÁCS	39.000	0	39.000	39.000	0	23.800	—3.400	20.400	20.400	0
CSEPREG	585.000	0	546.000	546.000	—39.000	848.300	—28.900	800.700	800.700	—18.700
CSÉNYE	58.500	—4.875	53.625	53.625	0	49.300	0	49.300	49.300	0
CSIPKEREK	29.250	0	29.250	29.250	0	20.400	0	20.400	20.400	0
CSÖNGE	9.750	0	9.750	9.750	0	0	0	0	0	0
CSÖRÖTNEK	39.000	0	39.000	39.000	0	0	0	0	0	0
DUKA	19.500	0	19.500	19.500	0	0	0	0	0	0
EGERVÖLGY	117.000	0	117.000	117.000	0	188.700	0	188.700	188.700	0
EGYHÁZASHETYE	146.250	0	146.250	146.250	0	129.200	—6.800	122.400	122.400	0
EGYHÁZASHOLLÓS	19.500	0	19.500	19.500	0	0	0	0	0	0
EGYHÁZASRÁDÓC	214.500	0	214.500	214.500	0	312.800	0	306.000	306.000	—6.800
FELSOCSATÁR	175.500	0	175.500	175.500	0	283.900	0	283.900	283.900	0

A HELYI ÖNKORMÁNYZATOK 1999. ÉVI TERVEZETT–TÉNYLEGES NORMATÍV MÓDON ELOSZTOTT, KÖTÖTT FELHASZNÁLÁSÚ TÁMOGATÁSOK ELSZÁMOLÁSA
 VAS MEGYE

Megyekód: 18

Önkormányzat	Pedagógusok szakkönyvvásárlása					Tanulók tankönyvvásárlása				
	Állami hozzájárulás, Ft					Állami hozzájárulás, Ft				
	Tervezett	Évközi változás	Tényleges	Felhasznált	Eltérés	Tervezett	Évközi változás	Tényleges	Felhasznált	Eltérés
FELSŐSZÖLNÖK	136.500	0	136.500	136.500	0	102.000	—3.400	98.600	98.600	0
GASZTONY	19.500	0	19.500	16.250	—3.250	0	0	0	0	0
GENCSAPÁTI	341.250	0	341.250	341.250	0	595.000	—22.100	572.900	572.900	0
GERSEKARÁT	146.250	0	146.250	146.250	0	232.900	—5.100	227.800	227.800	0
GÉRCE	156.000	0	156.000	156.000	0	202.300	—6.800	195.500	195.500	0
GYÖNGYÖSFALU	195.000	0	195.000	190.125	—4.875	314.500	0	311.100	311.100	—3.400
GYÖRVÁR	146.250	—29.250	117.000	117.000	0	195.500	—6.800	188.700	188.700	0
HEGYFALU	146.250	0	136.500	136.500	—9.750	224.400	—1.700	222.700	222.700	0
HEGYHÁTSZENTJAKAB	39.000	0	39.000	39.000	0	23.800	0	23.800	23.800	0
HORVÁTZSIDÁNY	195.000	0	195.000	195.000	0	195.500	—8.500	192.100	192.100	5.100
HOSSZÚPERESZTEG	136.500	—9.750	126.750	126.750	0	221.000	0	219.300	219.300	—1.700
IKERVÁR	214.500	0	214.500	214.500	0	329.800	0	329.800	317.900	—11.900
IVÁNC	39.000	0	39.000	39.000	0	40.800	0	40.800	40.800	0
JÁK	253.500	0	253.500	253.500	0	409.700	0	409.700	409.700	0
JÁKFA	19.500	0	19.500	19.500	0	0	0	0	0	0
JÁNOSHÁZA	399.750	—48.750	351.000	351.000	0	482.800	0	482.800	482.800	0
KÁLD	146.250	0	146.250	146.250	0	183.600	0	183.600	183.600	0
KÁM	39.000	0	39.000	39.000	0	0	0	0	0	0
KEMENESMAGASI	175.500	—19.500	156.000	156.000	0	195.500	0	202.300	202.300	6.800
KEMENESMIHÁLYFA	156.000	—13.845	142.155	142.155	0	210.800	—6.800	204.000	204.000	0
KENYERI	107.250	0	136.500	136.500	29.250	168.300	0	168.300	168.300	0
KISRÁKOS	9.750	0	9.750	9.750	0	8.500	0	8.500	8.500	0
KONDORFA	29.250	0	29.250	29.250	0	34.000	—1.700	32.300	32.300	0
KÖRMEND	2.535.000	—29.250	2.505.750	2.505.750	0	3.969.500	0	3.830.100	3.830.100	—139.400
KÖSZEG	1.462.500	—9.750	1.404.000	1.404.000	—48.750	2.019.600	—23.800	1.995.800	1.995.800	0
KÖSZEGSZERDAHELY	156.000	—9.750	146.250	146.250	0	204.000	—15.300	188.700	188.700	0
LUKÁCSHÁZA	78.000	0	78.000	78.000	0	0	0	0	0	0
MAGYARLAK	136.500	0	136.500	136.500	0	193.800	0	193.800	193.800	0
MAGYARSZECSÖD	107.250	—9.750	97.500	97.500	0	183.600	—15.300	170.000	170.000	1.700
MEGGYESKOVÁCSI	48.750	0	48.750	48.750	0	22.100	0	22.100	22.100	0

A HELYI ÖNKORMÁNYZATOK 1999. ÉVI TERVEZETT-TÉNYLEGES NORMATÍV MÓDON ELOSZTOTT, KÖTÖTT FELHASZNÁLÁSÚ TÁMOGATÁSOK ELSZÁMOLÁSA
VAS MEGYE

Megyekód: 18

Önkormányzat	Pedagógusok szakkönyvvásárlása					Tanulók tankönyvvásárlása				
	Állami hozzájárulás, Ft					Állami hozzájárulás, Ft				
	Tervezett	Évközi változás	Tényleges	Felhasznált	Eltérés	Tervezett	Évközi változás	Tényleges	Felhasznált	Eltérés
MERSEVÁT	39.000	0	39.000	39.000	0	23.800	—5.100	17.000	17.000	—1.700
MIKOSSZÉPLAK	9.750	0	9.750	9.750	0	27.200	0	27.200	27.200	0
MOLNASZECSÖD	19.500	—9.750	9.750	9.750	0	0	0	0	0	0
NAGYSIMONYI	156.000	0	156.000	156.000	0	146.200	0	146.200	146.200	0
NARDA	19.500	0	19.500	19.500	0	0	0	0	0	0
NÁDASD	243.750	0	243.750	243.750	0	391.000	0	391.000	391.000	0
NÁRAI	48.750	0	48.750	48.750	0	51.000	—1.700	54.400	54.400	5.100
NEMESBOD	29.250	0	29.250	29.250	0	0	0	0	0	0
NYOGÉR	29.250	0	29.250	29.250	0	0	0	0	0	0
OLASZFA	107.250	0	107.250	107.250	0	108.800	—10.200	98.600	98.600	0
OSTFFYASSZONYFA	156.000	—10.530	145.470	145.470	0	234.600	—3.400	231.200	231.200	0
OSZKÓ	97.500	0	97.500	97.500	0	96.900	—3.400	93.500	93.500	0
ORISZENTPÉTER	273.000	0	273.000	273.000	0	389.300	0	389.300	389.300	0
PANKASZ	117.000	0	117.000	117.000	0	125.800	0	125.800	125.800	0
PÁCSONY	19.500	—9.750	9.750	9.750	0	0	0	0	0	0
PECÖL	156.000	0	146.250	146.250	—9.750	212.500	0	209.100	209.100	—3.400
PERENYE	19.500	0	19.500	19.500	0	0	0	0	0	0
PETOMIHÁLYFA	19.500	0	19.500	19.500	0	0	0	0	0	0
PORNÓAPÁTI	19.500	0	19.500	19.500	0	0	0	0	0	0
PÜSPÖKMOLNÁRI	126.750	0	126.750	126.750	0	139.400	0	137.700	137.700	—1.700
RÁBAGYARMAT	117.000	0	107.250	107.250	—9.750	120.700	0	125.800	115.480	—5.220
RÁBAHÍDVÉG	146.250	0	136.500	136.500	—9.750	153.000	0	153.000	153.000	0
RÁBAPATY	175.500	0	175.500	175.500	0	326.400	0	326.400	326.400	0
RÁTÓT	97.500	0	97.500	97.500	0	93.500	0	93.500	93.500	0
RÉPCELAJ	487.500	—4.875	482.625	477.933	—4.692	795.600	0	807.500	807.500	11.900
RÖNÖK	29.250	0	29.250	29.250	0	0	0	0	0	0
RUM	175.500	—4.875	170.625	170.625	0	270.300	0	270.300	270.300	0
SÁRVÁR	2.769.000	0	2.798.250	2.779.215	10.215	4.401.300	—125.800	4.182.000	4.182.000	—93.500
SIMASÁG	185.250	0	185.250	185.250	0	209.100	0	209.100	209.100	0

A HELYI ÖNKORMÁNYZATOK 1999. ÉVI TERVEZETT-TÉNYLEGES NORMATÍV MÓDON ELOSZTOTT, KÖTÖTT FELHASZNÁLÁSÚ TÁMOGATÁSOK ELSZÁMOLÁSA
VAS MEGYE

Megyekód: 18

Önkormányzat	Pedagógusok szakkönyvvásárlása					Tanulók tankönyvvásárlása				
	Állami hozzájárulás, Ft					Állami hozzájárulás, Ft				
	Tervezett	Évközi változás	Tényleges	Felhasznált	Eltérés	Tervezett	Évközi változás	Tényleges	Felhasznált	Eltérés
SITKE	58.500	—9.750	58.500	57.850	9.100	47.600	0	47.600	47.600	0
SORKIFALUD	165.750	—29.250	136.500	136.500	0	175.100	0	175.100	175.100	0
SOROKPOLÁNY	146.250	0	146.250	146.250	0	180.200	0	180.200	180.200	0
SÓTONY	136.500	0	136.500	133.250	—3.250	214.200	—3.400	217.600	217.600	6.800
SÓPTE	68.250	0	68.250	68.250	0	71.400	0	71.400	71.400	0
SZAKONYFALU	29.250	0	29.250	29.250	0	25.500	—5.100	13.600	13.600	—6.800
SZARVASKEND	48.750	0	48.750	48.750	0	37.400	0	37.400	37.400	0
SZELESTE	156.000	0	156.000	156.000	0	265.200	—8.500	256.700	256.700	0
SZENTGOTTHÁRD	1.891.500	0	1.833.000	1.833.000	—58.500	2.635.000	0	2.616.300	2.616.300	—18.700
SZENTPÉTERFA	165.750	0	165.750	165.750	0	164.900	0	164.900	164.900	0
SZERGÉNY	9.750	0	9.750	9.750	0	0	0	0	0	0
SZOMBATHELY	14.605.500	0	14.274.000	14.263.565	—341.935	25.066.500	0	24.622.800	24.389.100	—677.400
TÁPLÁNSZENTKERESZT	214.500	—14.625	199.875	199.875	0	278.800	—8.500	270.300	270.300	0
TELEKES	58.500	0	58.500	58.500	0	59.500	—1.700	59.500	59.500	1.700
TORONY	263.250	0	263.250	263.250	0	385.900	0	372.300	372.300	—13.600
URAIÚJFALU	87.750	0	87.750	87.750	0	108.800	—5.100	103.700	103.700	0
VASALJA	9.750	0	9.750	9.750	0	18.700	0	18.700	18.700	0
VASEGERSZEG	39.000	0	39.000	39.000	0	0	0	0	0	0
VASHOSSZÚFALU	9.750	0	9.750	9.750	0	0	0	0	0	0
VASKERESZTES	19.500	0	19.500	15.820	—3.680	0	0	0	0	0
VASSURÁNY	146.250	—23.400	122.850	122.850	0	153.000	0	153.000	153.000	0
VASSZÉCSENY	185.250	0	185.250	185.250	0	343.400	0	343.400	343.400	0
VASVÁR	692.250	—9.750	672.750	672.750	—9.750	1.037.000	0	1.059.100	1.037.000	0
VÁT	126.750	0	126.750	126.750	0	270.300	0	270.300	270.300	0
VELEM	19.500	0	19.500	19.500	0	0	0	0	0	0
VÉP	448.500	0	429.000	429.000	—19.500	691.900	—6.800	683.400	683.400	—1.700
VISZÁK	19.500	0	19.500	19.500	0	15.300	0	15.300	15.300	0
VÖNÖCK	136.500	0	126.750	122.684	—13.816	153.000	0	142.800	142.800	—10.200
MEGYE ÖNKORM. ÖSSZ.	42.051.750	—334.587	41.327.163	41.191.776	—525.387	61.465.200	—360.400	60.402.700	60.113.030	—991.770

A HELYI ÖNKORMÁNYZATOK 1999. ÉVI TERVEZETT-TÉNYLEGES NORMATÍV MÓDON ELOSZTOTT, KÖTÖTT FELHASZNÁLÁSÚ TÁMOGATÁSOK ELSZÁMOLÁSA
 VAS MEGYE

Megyekód: 18

Önkormányzat	Érettségi és szakvizsgadíjak					Fővárosi és megyei közalapítványok szakmai tevékenysége				
	Állami hozzájárulás, Ft					Állami hozzájárulás, Ft				
	Tervezett	Évközi változás	Tényleges	Felhasznált	Eltérés	Tervezett	Évközi változás	Tényleges	Felhasznált	Eltérés
MEGYEI ÖNKORMÁNYZAT	5.809.880	0	5.785.744	5.785.744	—24.136	32.579.520	0	32.579.520	32.579.520	0
ACSD	0	0	0	0	0	0	0	0	0	0
ALSÓSZÖLNÖK	0	0	0	0	0	0	0	0	0	0
ALSÓÚJLAK	0	0	0	0	0	0	0	0	0	0
APÁTISTVÁNFALVA	0	0	0	0	0	0	0	0	0	0
BAJÁNSENYE	0	0	0	0	0	0	0	0	0	0
BALOGUNYOM	0	0	0	0	0	0	0	0	0	0
BEJCGYERTYÁNOS	0	0	0	0	0	0	0	0	0	0
BÉRBALTAVÁR	0	0	0	0	0	0	0	0	0	0
BOBA	0	0	0	0	0	0	0	0	0	0
BOZSOK	0	0	0	0	0	0	0	0	0	0
BÖGÖT	0	0	0	0	0	0	0	0	0	0
BŐ	0	0	0	0	0	0	0	0	0	0
BUCSU	0	0	0	0	0	0	0	0	0	0
BŰK	0	0	0	0	0	0	0	0	0	0
CELLDÖMÖLK	0	0	0	0	0	0	0	0	0	0
CSÁKÁNYDOROSZLÓ	0	0	0	0	0	0	0	0	0	0
CSEHIMINDSZENT	0	0	0	0	0	0	0	0	0	0
CSEMPESZKOPÁCS	0	0	0	0	0	0	0	0	0	0
CSEPREG	0	0	0	0	0	0	0	0	0	0
CSÉNYE	0	0	0	0	0	0	0	0	0	0
CSIPKEREK	0	0	0	0	0	0	0	0	0	0
CSÓNGE	0	0	0	0	0	0	0	0	0	0
CSÖRÖTNEK	0	0	0	0	0	0	0	0	0	0
DUKA	0	0	0	0	0	0	0	0	0	0
EGERVÖLGY	0	0	0	0	0	0	0	0	0	0
EGYHÁZASHETYE	0	0	0	0	0	0	0	0	0	0
EGYHÁZASHOLLÓS	0	0	0	0	0	0	0	0	0	0
EGYHÁZASRÁDÓC	0	0	0	0	0	0	0	0	0	0
FELSOCSATÁR	0	0	0	0	0	0	0	0	0	0

A HELYI ÖNKORMÁNYZATOK 1999. ÉVI TERVEZETT-TÉNYLEGES NORMATÍV MÓDON ELOSZTOTT, KÖTÖTT FELHASZNÁLÁSÚ TÁMOGATÁSOK ELSZÁMOLÁSA
 VAS MEGYE

Megyekód: 18

Önkormányzat	Érettségi és szakvizsgadíjak					Fővárosi és megyei közalapítványok szakmai tevékenysége				
	Állami hozzájárulás, Ft					Állami hozzájárulás, Ft				
	Tervezett	Évközi változás	Tényleges	Felhasznált	Eltérés	Tervezett	Évközi változás	Tényleges	Felhasznált	Eltérés
FELSŐSZÖLNÖK	0	0	0	0	0	0	0	0	0	0
GASZTONY	0	0	0	0	0	0	0	0	0	0
GENCSAPÁTI	0	0	0	0	0	0	0	0	0	0
GERSEKARÁT	0	0	0	0	0	0	0	0	0	0
GÉRCE	0	0	0	0	0	0	0	0	0	0
GYÖNGYÖSFALU	0	0	0	0	0	0	0	0	0	0
GYÖRVÁR	0	0	0	0	0	0	0	0	0	0
HEGYFALU	0	0	0	0	0	0	0	0	0	0
HEGYHÁTSZENTJAKAB	0	0	0	0	0	0	0	0	0	0
HORVÁTZSIDÁNY	0	0	0	0	0	0	0	0	0	0
HOSSZÚPERESZTEG	0	0	0	0	0	0	0	0	0	0
IKERVÁR	0	0	0	0	0	0	0	0	0	0
IVÁNC	0	0	0	0	0	0	0	0	0	0
JÁK	0	0	0	0	0	0	0	0	0	0
JÁKFA	0	0	0	0	0	0	0	0	0	0
JÁNOSHÁZA	0	0	0	0	0	0	0	0	0	0
KÁLD	0	0	0	0	0	0	0	0	0	0
KÁM	0	0	0	0	0	0	0	0	0	0
KEMENESMAGASI	0	0	0	0	0	0	0	0	0	0
KEMENESMIHÁLYFA	0	0	0	0	0	0	0	0	0	0
KENYERI	0	0	0	0	0	0	0	0	0	0
KISRÁKOS	0	0	0	0	0	0	0	0	0	0
KONDORFA	0	0	0	0	0	0	0	0	0	0
KÖRMEND	0	0	0	0	0	0	0	0	0	0
KÖSZEG	0	0	0	0	0	0	0	0	0	0
KÖSZEGSZERDAHELY	0	0	0	0	0	0	0	0	0	0
LUKÁCSHÁZA	0	0	0	0	0	0	0	0	0	0
MAGYARLAK	0	0	0	0	0	0	0	0	0	0
MAGYARSZECSÖD	0	0	0	0	0	0	0	0	0	0
MEGGYESKOVÁCSI	0	0	0	0	0	0	0	0	0	0

A HELYI ÖNKORMÁNYZATOK 1999. ÉVI TERVEZETT-TÉNYLEGES NORMATÍV MÓDON ELOSZTOTT, KÖTÖTT FELHASZNÁLÁSÚ TÁMOGATÁSOK ELSZÁMOLÁSA
VAS MEGYE

Megyekód: 18

Önkormányzat	Érettségi és szakvizsgadíjak					Fővárosi és megyei közalapítványok szakmai tevékenysége				
	Állami hozzájárulás, Ft					Állami hozzájárulás, Ft				
	Tervezett	Évközi változás	Tényleges	Felhasznált	Eltérés	Tervezett	Évközi változás	Tényleges	Felhasznált	Eltérés
MERSEVÁT	0	0	0	0	0	0	0	0	0	0
MIKOSSZÉPLAK	0	0	0	0	0	0	0	0	0	0
MOLNASZECSOD	0	0	0	0	0	0	0	0	0	0
NAGYSIMONYI	0	0	0	0	0	0	0	0	0	0
NARDA	0	0	0	0	0	0	0	0	0	0
NÁDASD	0	0	0	0	0	0	0	0	0	0
NÁRAI	0	0	0	0	0	0	0	0	0	0
NEMESBOD	0	0	0	0	0	0	0	0	0	0
NYOGÉR	0	0	0	0	0	0	0	0	0	0
OLASZFA	0	0	0	0	0	0	0	0	0	0
OSTFFYASSZONYFA	0	0	0	0	0	0	0	0	0	0
OSZKÓ	0	0	0	0	0	0	0	0	0	0
ORISZENTPÉTER	0	0	0	0	0	0	0	0	0	0
PANKASZ	0	0	0	0	0	0	0	0	0	0
PÁCSONY	0	0	0	0	0	0	0	0	0	0
PECÖL	0	0	0	0	0	0	0	0	0	0
PERENYE	0	0	0	0	0	0	0	0	0	0
PETOMIHÁLYFA	0	0	0	0	0	0	0	0	0	0
PORNÓAPÁTI	0	0	0	0	0	0	0	0	0	0
PÜSPÖKMOLNÁRI	0	0	0	0	0	0	0	0	0	0
RÁBAGYARMAT	0	0	0	0	0	0	0	0	0	0
RÁBAHÍDVÉG	0	0	0	0	0	0	0	0	0	0
RÁBAPATY	0	0	0	0	0	0	0	0	0	0
RÁTÓT	0	0	0	0	0	0	0	0	0	0
RÉPCELAJ	0	0	0	0	0	0	0	0	0	0
RÖNÖK	0	0	0	0	0	0	0	0	0	0
RUM	0	0	0	0	0	0	0	0	0	0
SÁRVÁR	0	0	0	0	0	0	0	0	0	0
SIMASÁG	0	0	0	0	0	0	0	0	0	0

A HELYI ÖNKORMÁNYZATOK 1999. ÉVI TERVEZETT-TÉNYLEGES NORMATÍV MÓDON ELOSZTOTT, KÖTÖTT FELHASZNÁLÁSÚ TÁMOGATÁSOK ELSZÁMOLÁSA
 VAS MEGYE

Megyekód: 18

Önkormányzat	Érettségi és szakvizsgadíjak					Fővárosi és megyei közalapítványok szakmai tevékenysége				
	Állami hozzájárulás, Ft					Állami hozzájárulás, Ft				
	Tervezett	Évközi változás	Tényleges	Felhasznált	Eltérés	Tervezett	Évközi változás	Tényleges	Felhasznált	Eltérés
SITKE	0	0	0	0	0	0	0	0	0	0
SORKIFALUD	0	0	0	0	0	0	0	0	0	0
SOROKPOLÁNY	0	0	0	0	0	0	0	0	0	0
SÓTONY	0	0	0	0	0	0	0	0	0	0
SÓPTE	0	0	0	0	0	0	0	0	0	0
SZAKONYFALU	0	0	0	0	0	0	0	0	0	0
SZARVASKEND	0	0	0	0	0	0	0	0	0	0
SZELESTE	0	0	0	0	0	0	0	0	0	0
SZENTGOTTHÁRD	0	0	0	0	0	0	0	0	0	0
SZENTPÉTERFA	0	0	0	0	0	0	0	0	0	0
SZERGÉNY	0	0	0	0	0	0	0	0	0	0
SZOMBATHELY	10.119.880	0	10.323.312	10.292.350	172.470	0	0	0	0	0
TÁPLÁNSZENTKERESZT	0	0	0	0	0	0	0	0	0	0
TELEKES	0	0	0	0	0	0	0	0	0	0
TORONY	0	0	0	0	0	0	0	0	0	0
URAIÚJFALU	0	0	0	0	0	0	0	0	0	0
VASALJA	0	0	0	0	0	0	0	0	0	0
VASEGERSZEG	0	0	0	0	0	0	0	0	0	0
VASHOSSZÚFALU	0	0	0	0	0	0	0	0	0	0
VASKERESZTES	0	0	0	0	0	0	0	0	0	0
VASSURÁNY	0	0	0	0	0	0	0	0	0	0
VASSZÉCSENY	0	0	0	0	0	0	0	0	0	0
VASVÁR	0	0	0	0	0	0	0	0	0	0
VÁT	0	0	0	0	0	0	0	0	0	0
VELEM	0	0	0	0	0	0	0	0	0	0
VÉP	0	0	0	0	0	0	0	0	0	0
VISZÁK	0	0	0	0	0	0	0	0	0	0
VÖNÖCK	0	0	0	0	0	0	0	0	0	0
MEGYE ÖNKORM. ÖSSZ.	15.929.760	0	16.109.056	16.078.094	148.334	32.579.520	0	32.579.520	32.579.520	0

A HELYI ÖNKORMÁNYZATOK 1999. ÉVI TERVEZETT-TÉNYLEGES NORMATÍV MÓDON ELOSZTOTT, KÖTÖTT FELHASZNÁLÁSÚ TÁMOGATÁSOK ELSZÁMOLÁSA
 VAS MEGYE

Megyekód: 18

Önkormányzat	Pedagógiai szakszolgálatok tevékenysége					Tűzoltóságok kötött felhasználású támogatása				
	Állami hozzájárulás, Ft					Állami hozzájárulás, Ft				
	Tervezett	Évközi változás	Tényleges	Felhasznált	Eltérés	Tervezett	Évközi változás	Tényleges	Felhasznált	Eltérés
MEGYEI ÖNKORMÁNYZAT	16.878.200	0	16.878.200	16.859.400	—18.800	0	0	0	0	0
ACSÁD	0	0	0	0	0	0	0	0	0	0
ALSÓSZÖLNÖK	0	0	0	0	0	0	0	0	0	0
ALSÓÚJLAK	0	0	0	0	0	0	0	0	0	0
APÁTISTVÁNFALVA	0	0	0	0	0	0	0	0	0	0
BAJÁNSENYE	0	0	0	0	0	0	0	0	0	0
BALOGUNYOM	0	0	0	0	0	0	0	0	0	0
BEJCGYERTYÁNOS	0	0	0	0	0	0	0	0	0	0
BÉRBALTAVÁR	0	0	0	0	0	0	0	0	0	0
BOBA	0	0	0	0	0	0	0	0	0	0
BOZSOK	0	0	0	0	0	0	0	0	0	0
BÖGÖT	0	0	0	0	0	0	0	0	0	0
BŐ	0	0	0	0	0	0	0	0	0	0
BUCSU	0	0	0	0	0	0	0	0	0	0
BŰK	0	0	0	0	0	0	0	0	0	0
CELLDÖMÖLK	0	0	0	0	0	7.560.000	0	7.560.000	7.560.000	0
CSÁKÁNYDOROSZLÓ	0	0	0	0	0	0	0	0	0	0
CSEHIMINDSZENT	0	0	0	0	0	0	0	0	0	0
CSEMPESZKOPÁCS	0	0	0	0	0	0	0	0	0	0
CSEPREG	0	0	0	0	0	0	0	0	0	0
CSÉNYE	0	0	0	0	0	0	0	0	0	0
CSIPKEREK	0	0	0	0	0	0	0	0	0	0
CSÓNGE	0	0	0	0	0	0	0	0	0	0
CSÖRÖTNEK	0	0	0	0	0	0	0	0	0	0
DUKA	0	0	0	0	0	0	0	0	0	0
EGERVÖLGY	0	0	0	0	0	0	0	0	0	0
EGYHÁZASHETYE	0	0	0	0	0	0	0	0	0	0
EGYHÁZASHOLLÓS	0	0	0	0	0	0	0	0	0	0
EGYHÁZASRÁDÓC	0	0	0	0	0	0	0	0	0	0
FELSOCSATÁR	0	0	0	0	0	0	0	0	0	0

A HELYI ÖNKORMÁNYZATOK 1999. ÉVI TERVEZETT-TÉNYLEGES NORMATÍV MÓDON ELOSZTOTT, KÖTÖTT FELHASZNÁLÁSÚ TÁMOGATÁSOK ELSZÁMOLÁSA
 VAS MEGYE

Megyekód: 18

Önkormányzat	Pedagógiai szakszolgálatok tevékenysége					Tűzoltóságok köztött felhasználású támogatása				
	Állami hozzájárulás, Ft					Állami hozzájárulás, Ft				
	Tervezett	Évközi változás	Tényleges	Felhasznált	Eltérés	Tervezett	Évközi változás	Tényleges	Felhasznált	Eltérés
FELSŐSZÖLNÖK	0	0	0	0	0	0	0	0	0	0
GASZTONY	0	0	0	0	0	0	0	0	0	0
GENCSAPÁTI	0	0	0	0	0	0	0	0	0	0
GERSEKARÁT	0	0	0	0	0	0	0	0	0	0
GÉRCE	0	0	0	0	0	0	0	0	0	0
GYÖNGYÖSFALU	0	0	0	0	0	0	0	0	0	0
GYÖRVÁR	0	0	0	0	0	0	0	0	0	0
HEGYFALU	0	0	0	0	0	0	0	0	0	0
HEGYHÁTSZENTJAKAB	0	0	0	0	0	0	0	0	0	0
HORVÁTZSIDÁNY	0	0	0	0	0	0	0	0	0	0
HOSSZÚPERESZTEG	0	0	0	0	0	0	0	0	0	0
IKERVÁR	0	0	0	0	0	0	0	0	0	0
IVÁNC	0	0	0	0	0	0	0	0	0	0
JÁK	0	0	0	0	0	0	0	0	0	0
JÁKFA	0	0	0	0	0	0	0	0	0	0
JÁNOSHÁZA	0	0	0	0	0	0	0	0	0	0
KÁLD	0	0	0	0	0	0	0	0	0	0
KÁM	0	0	0	0	0	0	0	0	0	0
KEMENESMAGASI	0	0	0	0	0	0	0	0	0	0
KEMENESMIHÁLYFA	0	0	0	0	0	0	0	0	0	0
KENYERI	0	0	0	0	0	0	0	0	0	0
KISRÁKOS	0	0	0	0	0	0	0	0	0	0
KONDORFA	0	0	0	0	0	0	0	0	0	0
KÖRMEND	0	0	0	0	0	145.373.043	0	145.373.043	145.373.043	0
KÖSZEG	0	0	0	0	0	7.560.000	0	7.560.000	7.560.000	0
KÖSZEGSZERDAHELY	0	0	0	0	0	0	0	0	0	0
LUKÁCSHÁZA	0	0	0	0	0	0	0	0	0	0
MAGYARLAK	0	0	0	0	0	0	0	0	0	0
MAGYARSZECSÖD	0	0	0	0	0	0	0	0	0	0
MEGGYESKOVÁCSI	0	0	0	0	0	0	0	0	0	0

A HELYI ÖNKORMÁNYZATOK 1999. ÉVI TERVEZETT-TÉNYLEGES NORMATÍV MÓDON ELOSZTOTT, KÖTÖTT FELHASZNÁLÁSÚ TÁMOGATÁSOK ELSZÁMOLÁSA
VAS MEGYE

Megyekód: 18

Önkormányzat	Pedagógiai szakszolgálatok tevékenysége					Tűzoltóságok kötött felhasználású támogatása				
	Állami hozzájárulás, Ft					Állami hozzájárulás, Ft				
	Tervezett	Évközi változás	Tényleges	Felhasznált	Eltérés	Tervezett	Évközi változás	Tényleges	Felhasznált	Eltérés
MERSEVÁT	0	0	0	0	0	0	0	0	0	0
MIKOSSZÉPLAK	0	0	0	0	0	0	0	0	0	0
MOLNASZECSÖD	0	0	0	0	0	0	0	0	0	0
NAGYSIMONYI	0	0	0	0	0	0	0	0	0	0
NARDA	0	0	0	0	0	0	0	0	0	0
NÁDASD	0	0	0	0	0	0	0	0	0	0
NÁRAI	0	0	0	0	0	0	0	0	0	0
NEMESBOD	0	0	0	0	0	0	0	0	0	0
NYOGÉR	0	0	0	0	0	0	0	0	0	0
OLASZFA	0	0	0	0	0	0	0	0	0	0
OSTFFYASSZONYFA	0	0	0	0	0	0	0	0	0	0
OSZKÓ	0	0	0	0	0	0	0	0	0	0
ORISZENTPÉTER	0	0	0	0	0	0	0	0	0	0
PANKASZ	0	0	0	0	0	0	0	0	0	0
PÁCSONY	0	0	0	0	0	0	0	0	0	0
PECÖL	0	0	0	0	0	0	0	0	0	0
PERENYE	0	0	0	0	0	0	0	0	0	0
PETOMIHÁLYFA	0	0	0	0	0	0	0	0	0	0
PORNÓAPÁTI	0	0	0	0	0	0	0	0	0	0
PÜSPÖKMOLNÁRI	0	0	0	0	0	0	0	0	0	0
RÁBAGYARMAT	0	0	0	0	0	0	0	0	0	0
RÁBAHÍDVÉG	0	0	0	0	0	0	0	0	0	0
RÁBAPATY	0	0	0	0	0	0	0	0	0	0
RÁTÓT	0	0	0	0	0	0	0	0	0	0
RÉPCELAJ	0	0	0	0	0	0	0	0	0	0
RÖNÖK	0	0	0	0	0	0	0	0	0	0
RUM	0	0	0	0	0	0	0	0	0	0
SÁRVÁR	0	0	0	0	0	104.967.661	0	104.967.661	104.967.661	0
SIMASÁG	0	0	0	0	0	0	0	0	0	0

A HELYI ÖNKORMÁNYZATOK 1999. ÉVI TERVEZETT-TÉNYLEGES NORMATÍV MÓDON ELOSZTOTT, KÖTÖTT FELHASZNÁLÁSÚ TÁMOGATÁSOK ELSZÁMOLÁSA
VAS MEGYE

Megyekód: 18

Önkormányzat	Pedagógiai szakszolgálatok tevékenysége					Tűzoltóságok kötött felhasználású támogatása				
	Állami hozzájárulás, Ft					Állami hozzájárulás, Ft				
	Tervezett	Évközi változás	Tényleges	Felhasznált	Eltérés	Tervezett	Évközi változás	Tényleges	Felhasznált	Eltérés
SITKE	0	0	0	0	0	0	0	0	0	0
SORKIFALUD	0	0	0	0	0	0	0	0	0	0
SOROKPOLÁNY	0	0	0	0	0	0	0	0	0	0
SÓTONY	0	0	0	0	0	0	0	0	0	0
SÓPTE	0	0	0	0	0	0	0	0	0	0
SZAKONYFALU	0	0	0	0	0	0	0	0	0	0
SZARVASKEND	0	0	0	0	0	0	0	0	0	0
SZELESTE	0	0	0	0	0	0	0	0	0	0
SZENTGOTTHÁRD	0	0	0	0	0	0	0	0	0	0
SZENTPÉTERFA	0	0	0	0	0	0	0	0	0	0
SZERGÉNY	0	0	0	0	0	0	0	0	0	0
SZOMBATHELY	0	0	0	0	0	165.905.374	0	165.905.374	165.905.374	0
TÁPLÁNSZENTKERESZT	0	0	0	0	0	0	0	0	0	0
TELEKES	0	0	0	0	0	0	0	0	0	0
TORONY	0	0	0	0	0	0	0	0	0	0
URAIÚJFALU	0	0	0	0	0	0	0	0	0	0
VASALJA	0	0	0	0	0	0	0	0	0	0
VASEGERSZEG	0	0	0	0	0	0	0	0	0	0
VASHOSSZÚFALU	0	0	0	0	0	0	0	0	0	0
VASKERESZTES	0	0	0	0	0	0	0	0	0	0
VASSURÁNY	0	0	0	0	0	0	0	0	0	0
VASSZÉCSENY	0	0	0	0	0	0	0	0	0	0
VASVÁR	0	0	0	0	0	0	0	0	0	0
VÁT	0	0	0	0	0	0	0	0	0	0
VELEM	0	0	0	0	0	0	0	0	0	0
VÉP	0	0	0	0	0	0	0	0	0	0
VISZÁK	0	0	0	0	0	0	0	0	0	0
VÖNÖCK	0	0	0	0	0	0	0	0	0	0
MEGYE ÖNKORM. ÖSSZ.	16.878.200	0	16.878.200	16.859.400	—18.800	431.366.078	0	431.366.078	431.366.078	0

A HELYI ÖNKORMÁNYZATOK 1999. ÉVI TERVEZETT-TÉNYLEGES NORMATÍV MÓDON ELOSZTOTT, KÖTÖTT FELHASZNÁLÁSÚ TÁMOGATÁSOK ELSZÁMOLÁSA
VAS MEGYE

Megyekód: 18

Önkormányzat	Kötött felhasználású támogatások összesen				
	Normatív állami hozzájárulás összesen				
	Tervezett	Évközi változás	Tényleges	Felhasznált	Eltérés
MEGYEI ÖNKORMÁNYZAT	66.666.350	0	66.459.614	66.361.915	—304.435
ACSÁD	581.100	0	572.600	572.600	—8.500
ALSÓSZÖLNÖK	674.100	0	674.100	674.100	0
ALSÓÚJLAK	145.650	0	207.050	207.050	61.400
APÁTISTVÁNFALVA	3.339.450	0	3.364.250	3.364.250	24.800
BAJÁNSENYE	687.650	—13.812	673.838	673.838	0
BALOGUNYOM	610.950	—8.500	602.450	602.450	0
BEJCGYERTYÁNOS	113.350	0	111.650	111.650	—1.700
BÉRBALTAVÁR	247.100	—1.700	245.400	245.400	0
BOBA	681.150	0	679.450	679.450	—1.700
BOZSOK	63.100	0	63.100	63.100	0
BÖGÖT	93.700	—3.400	88.600	88.600	—1.700
BŐ	837.450	—1.700	835.750	834.125	—1.625
BUCSU	63.100	0	63.100	63.100	0
BŰK	2.029.100	—9.750	2.014.250	2.014.250	—5.100
CELLDÖMÖLK	18.384.300	0	18.312.050	17.030.306	—1.353.994
CSÁKÁNYDOROSZLÓ	1.108.350	0	1.118.550	1.108.350	0
CSEHIMINDSZENT	832.150	0	800.600	769.481	—62.669
CSEMPESZKOPÁCS	150.000	—3.400	146.600	146.600	0
CSEPREG	2.741.300	—28.900	2.654.700	2.654.700	—57.700
CSÉNYE	238.600	—4.875	233.725	226.981	—6.744
CSIPKEREK	115.050	0	115.050	115.050	0
CSÖNGE	31.550	0	31.550	31.550	0
CSÖRÖTNEK	126.200	0	126.200	126.200	0
DUKA	63.100	—43.600	19.500	19.500	0
EGERVÖLGY	567.300	0	567.300	567.300	0
EGYHÁZASHETYE	624.250	—6.800	617.450	617.450	0
EGYHÁZASHOLLÓS	63.100	0	63.100	63.100	0
EGYHÁZASRÁDÓC	1.028.700	0	1.021.900	1.021.900	—6.800
FELSOCSATÁR	6.232.800	0	6.232.800	6.232.800	0

A HELYI ÖNKORMÁNYZATOK 1999. ÉVI TERVEZETT–TÉNYLEGES NORMATÍV MÓDON ELOSZTOTT, KÖTÖTT FELHASZNÁLÁSÚ TÁMOGATÁSOK ELSZÁMOLÁSA
VAS MEGYE

Megyekód: 18

Önkormányzat	Kötött felhasználású támogatások összesen				
	Normatív állami hozzájárulás összesen				
	Tervezett	Évközi változás	Tényleges	Felhasznált	Eltérés
FELSŐSZÖLNÖK	4.292.500	—3.400	4.145.100	4.145.100	—144.000
GASZTONY	63.100	0	63.100	41.250	—21.850
GENCSAPÁTI	2.158.250	—22.100	2.109.150	1.907.860	—228.290
GERSEKARÁT	706.150	—5.100	701.050	701.050	0
GÉRCE	707.100	—6.800	700.300	700.300	0
GYÖNGYÖSFALU	923.700	0	920.300	915.425	—8.275
GYÖRVÁR	668.750	—36.050	632.700	632.700	0
HEGYFALU	697.650	—1.700	686.200	686.200	—9.750
HEGYHÁTSZENTJAKAB	150.000	0	150.000	150.000	0
HORVÁTZSIDÁNY	4.939.500	—137.500	4.859.100	4.859.100	57.100
HOSSZÚPERESZTEG	662.700	—9.750	651.250	651.250	—1.700
IKERVÁR	1.023.900	0	1.023.900	974.605	—49.295
IVÁNC	167.000	0	167.000	161.000	—6.000
JÁK	1.230.000	0	1.230.000	1.230.000	0
JÁKFA	63.100	0	63.100	63.100	0
JÁNOSHÁZA	3.588.750	—48.750	3.534.000	3.534.000	—6.000
KÁLD	656.850	0	656.850	656.850	0
KÁM	126.200	0	126.200	126.200	0
KEMENESMAGASI	763.400	—19.500	750.700	750.700	6.800
KEMENESMIHÁLYFA	715.600	—20.645	694.955	694.955	0
KENYERI	515.350	0	610.000	566.400	51.050
KISRÁKOS	40.050	0	40.050	40.050	0
KONDORFA	128.650	—1.700	126.950	126.950	0
KÖRMEND	157.567.343	—29.250	157.464.093	157.463.955	—74.138
KÖSZEG	20.823.100	—33.550	20.446.200	20.446.200	—343.350
KÖSZEGSZERDAHELY	708.800	—25.050	683.750	683.750	0
LUKÁCSHÁZA	252.400	0	252.400	252.400	0
MAGYARLAK	2.644.500	0	2.644.500	2.643.785	—715
MAGYARSZECSÖD	530.650	—46.850	485.500	485.500	1.700
MEGGYESKOVÁCSI	179.850	0	179.850	179.850	0

A HELYI ÖNKORMÁNYZATOK 1999. ÉVI TERVEZETT-TÉNYLEGES NORMATÍV MÓDON ELOSZTOTT, KÖTÖTT FELHASZNÁLÁSÚ TÁMOGATÁSOK ELSZÁMOLÁSA
VAS MEGYE

Megyekód: 18

Önkormányzat	Kötött felhasználású támogatások összesen				
	Normatív állami hozzájárulás összesen				
	Tervezett	Évközi változás	Tényleges	Felhasznált	Eltérés
MERSEVÁT	150.000	-5.100	143.200	143.200	-1.700
MIKOSSZÉPLAK	58.750	0	58.750	36.950	-21.800
MOLNASZECSÖD	63.100	-9.750	53.350	53.350	0
NAGYSIMONYI	651.000	0	651.000	651.000	0
NARDA	768.100	0	768.100	768.100	0
NÁDASD	1.179.750	0	1.179.750	1.179.750	0
NÁRAI	208.750	-1.700	212.150	212.150	5.100
NEMESBOD	94.650	0	94.650	94.650	0
NYOGÉR	94.650	0	94.650	94.650	0
OLASZFA	455.850	-10.200	402.050	402.050	-43.600
OSTFFYASSZONYFA	739.400	-13.930	725.470	703.670	-21.800
OSZKÓ	412.400	-3.400	409.000	409.000	0
ORISZENTPÉTER	1.272.700	0	1.272.700	1.272.700	0
PANKASZ	504.400	0	504.400	504.400	0
PÁCSONY	41.300	-9.750	9.750	9.750	-21.800
PECÖL	717.300	0	704.150	704.150	-13.150
PERENYE	63.100	0	63.100	63.100	0
PETOMIHÁLYFA	63.100	0	63.100	63.100	0
PORNÓAPÁTI	627.100	0	627.100	627.100	0
PÜSPÖKMOLNÁRI	549.550	0	547.850	547.850	-1.700
RÁBAGYARMAT	499.300	0	472.850	462.530	-36.770
RÁBAHÍDVÉG	626.250	0	616.500	616.500	-9.750
RÁBAPATY	894.300	0	894.300	894.300	0
RÁTÓT	409.000	0	409.000	409.000	0
RÉPCELAK	2.373.100	-4.875	2.380.125	2.375.433	7.208
RÖNÖK	1.457.650	0	1.457.650	1.457.650	0
RUM	838.200	-4.875	833.325	833.325	0
SÁRVÁR	118.329.161	-125.800	118.139.111	117.992.012	-211.349
SIMASÁG	808.550	0	808.550	808.550	0

A HELYI ÖNKORMÁNYZATOK 1999. ÉVI TERVEZETT-TÉNYLEGES NORMATÍV MÓDON ELOSZTOTT, KÖTÖTT FELHASZNÁLÁSÚ TÁMOGATÁSOK ELSZÁMOLÁSA
VAS MEGYE

Megyekód: 18

Önkormányzat	Kötött felhasználású támogatások összesen				
	Normatív állami hozzájárulás összesen				
	Tervezett	Évközi változás	Tényleges	Felhasznált	Eltérés
SITKE	236.900	-9.750	236.900	236.250	9.100
SORKIFALUD	711.450	-29.250	682.200	682.200	0
SOROKPOLÁNY	653.450	0	653.450	653.450	0
SÓTONY	655.900	-3.400	659.300	656.050	3.550
SÓPTE	292.250	0	292.250	292.250	0
SZAKONYFALU	1.734.150	-5.100	1.673.250	1.673.250	-55.800
SZARVASKEND	195.150	0	195.150	195.150	0
SZELESTE	748.200	-8.500	739.700	739.700	0
SZENTGOTTHÁRD	13.103.700	0	13.256.500	13.256.500	152.800
SZENTPÉTERFA	7.424.250	0	7.471.250	7.471.250	47.000
SZERGÉNY	31.550	0	31.550	31.550	0
SZOMBATHELY	257.964.854	0	257.652.086	255.813.546	-2.151.308
TÁPLÁNSZENTKERESZT	972.900	-23.125	949.775	865.072	-84.703
TELEKES	248.800	-1.700	248.800	248.800	1.700
TORONY	3.906.750	0	3.920.150	3.920.150	13.400
URAIÚJFALU	392.750	-5.100	387.650	387.650	0
VASALJA	50.250	0	50.250	50.250	0
VASEGERSZEG	126.200	0	126.200	87.233	-38.967
VASHOSSZÚFALU	31.550	0	31.550	31.550	0
VASKERESZTES	815.100	-47.000	768.100	764.420	-3.680
VASSURÁNY	626.250	-23.400	602.850	602.850	0
VASSZÉCSENY	942.850	0	942.850	942.850	0
VASVÁR	3.277.050	-9.750	3.257.850	3.235.750	-31.550
VÁT	680.450	0	680.450	680.450	0
VELEM	63.100	0	63.100	63.100	0
VÉP	3.385.200	-6.800	3.330.200	3.330.200	-48.200
VISZÁK	78.400	0	78.400	78.400	0
VÖNÖCK	594.700	0	574.750	570.684	-24.016
MEGYE ÖNKORM. ÖSSZ.	751.729.508	-936.387	749.666.717	745.708.156	-5.084.965

A HELYI ÖNKORMÁNYZATOK 1999. ÉVI TERVEZETT-TÉNYLEGES NORMATÍV MÓDON ELOSZTOTT, KÖTÖTT FELHASZNÁLÁSÚ TÁMOGATÁSOK ELSZÁMOLÁSA
VESZPRÉM MEGYE

Megyekód: 19

Önkormányzat	Nemzeti-etnikai kisebbségi program szerinti nevelés és két tannyelvű oktatás					Pedagógus szakvizsga és továbbképzés				
	Állami hozzájárulás, Ft					Állami hozzájárulás, Ft				
	Tervezett	Évközi változás	Tényleges	Felhasznált	Eltérés	Tervezett	Évközi változás	Tényleges	Felhasznált	Eltérés
MEGYEI ÖNKORMÁNYZAT	11.682.000	0	11.674.000	11.674.000	—8.000	12.600.400	0	12.600.400	11.202.095	—1.398.305
ADÁSZTEVEL	5.575.000	0	5.481.000	5.481.000	—94.000	305.200	0	305.200	272.353	—32.847
AJKA	6.987.000	0	6.909.000	6.909.000	—78.000	10.267.800	0	10.158.800	9.047.481	—1.220.319
ALSÓÖRS	0	0	0	0	0	370.600	0	370.600	370.600	0
ÁBRAHÁMHEGY	0	0	0	0	0	43.600	0	21.800	21.800	—21.800
BADACSONYTOMAJ	0	0	0	0	0	654.000	0	654.000	628.620	—25.380
BADACSONYTÖRDEMIC	0	0	0	0	0	43.600	0	43.600	43.600	0
BAKONYBÉL	0	0	0	0	0	370.600	0	370.600	370.600	0
BAKONYJÁKÓ	7.831.000	0	7.736.000	7.736.000	—95.000	348.800	0	348.800	348.800	0
BAKONYKOPPÁNY	329.000	—329.000	0	0	0	43.600	0	43.600	43.600	0
BAKONYNÁNA	3.832.000	0	4.889.500	4.889.500	1.057.500	370.600	0	370.600	370.600	0
BAKONYPÖLÖSKE	1.334.000	0	1.334.000	1.334.000	0	109.000	0	109.000	109.000	0
BAKONYSZENTIVÁN	0	0	0	0	0	43.600	0	43.600	43.600	0
BAKONYSZENTKIRÁLY	0	0	0	0	0	457.800	0	457.800	457.800	0
BAKONYSZENTLÁSZLÓ	0	0	0	0	0	697.600	—43.600	654.000	654.000	0
BAKONYSZÜCS	2.928.000	0	2.784.000	2.784.000	—144.000	196.200	0	196.200	196.200	0
BAKONYTAMÁSI	0	0	0	0	0	130.800	0	130.800	130.800	0
BALATONAKALI	0	0	0	0	0	43.600	0	43.600	42.500	—1.100
BALATONALMÁDI	0	0	0	0	0	2.049.200	0	2.005.600	1.876.888	—172.312
BALATONCSICSÓ	5.346.000	—594.000	4.752.000	4.752.000	0	261.600	0	261.600	261.600	0
BALATONEDERICS	0	0	0	0	0	392.400	0	392.400	392.400	0
BALATONFOKAJÁR	0	0	0	0	0	545.000	0	545.000	545.000	0
BALATONFÜRED	1.472.000	0	1.472.000	1.472.000	0	5.820.600	0	5.951.400	5.500.717	—319.883
BALATONFÜZFO	0	0	0	0	0	1.068.200	0	1.068.200	1.068.200	0
BALATONKENESE	0	0	0	0	0	893.800	0	893.800	893.800	0
BALATONVILÁGOS	0	0	0	0	0	370.600	0	370.600	370.600	0
BAZSI	0	0	0	0	0	43.600	0	43.600	0	—43.600
BÁND	1.598.000	0	1.598.000	1.551.000	—47.000	65.400	0	65.400	65.400	0
BERHIDA	972.000	0	837.000	702.000	—270.000	1.264.400	0	1.264.400	976.504	—287.896
BÉB	517.000	0	517.000	517.000	0	21.800	0	0	0	—21.800

A HELYI ÖNKORMÁNYZATOK 1999. ÉVI TERVEZETT-TÉNYLEGES NORMATÍV MÓDON ELOSZTOTT, KÖTÖTT FELHASZNÁLÁSÚ TÁMOGATÁSOK ELSZÁMOLÁSA
VESZPRÉM MEGYE

Megyekód: 19

Önkormányzat	Nemzeti-etnikai kisebbségi program szerinti nevelés és két tannyelvű oktatás					Pedagógus szakvizsga és továbbképzés				
	Állami hozzájárulás, Ft					Állami hozzájárulás, Ft				
	Tervezett	Évközi változás	Tényleges	Felhasznált	Eltérés	Tervezett	Évközi változás	Tényleges	Felhasznált	Eltérés
BORZAVÁR	0	0	0	0	0	348.800	0	348.800	348.800	0
CSABRENDEK	225.000	0	225.000	225.000	0	741.200	0	741.200	741.200	0
CSAJÁG	0	0	0	0	0	305.200	0	305.200	305.200	0
CSETÉNY	0	0	0	0	0	545.000	0	545.000	545.000	0
CSOPAK	0	0	0	0	0	414.200	0	414.200	414.200	0
CSÓT	2.223.000	0	2.351.000	2.351.000	128.000	414.200	0	414.200	414.200	0
CSÖGLE	0	0	0	0	0	436.000	0	436.000	436.000	0
DABRONC	0	0	0	0	0	283.400	0	283.400	283.400	0
DABRONY	0	0	0	0	0	21.800	0	21.800	21.800	0
DÁKA	0	0	0	0	0	43.600	0	43.600	43.600	0
DEVECSER	3.510.000	0	3.508.000	3.508.000	-2.000	1.460.600	0	1.460.600	1.115.497	-345.103
DOBA	0	0	0	0	0	43.600	0	43.600	43.600	0
DUDAR	0	0	0	0	0	588.600	-65.400	523.200	523.200	0
EGYHÁZASKESZŐ	0	0	0	0	0	218.000	0	218.000	190.646	-27.354
EPLÉNY	0	0	0	0	0	43.600	0	43.600	43.600	0
FELSŐÖRS	0	0	0	0	0	218.000	0	174.400	174.400	-43.600
GANNA	987.000	0	1.081.000	1.081.000	94.000	43.600	0	43.600	43.600	0
GIC	0	0	0	0	0	21.800	0	21.800	21.800	0
GOGÁNFA	0	0	0	0	0	348.800	0	348.800	348.800	0
GYEPÜKAJÁN	0	0	0	0	0	65.400	0	65.400	65.400	0
GYULAKESZI	0	0	0	0	0	130.800	0	130.800	130.800	0
HAJMÁSKÉR	0	0	0	0	0	479.600	0	479.600	479.600	0
HALIMBA	0	0	0	0	0	327.000	0	327.000	327.000	0
HÁRSKÚT	2.325.000	0	2.421.000	2.421.000	96.000	109.000	0	109.000	109.000	0
HEREND	10.738.000	0	10.738.000	10.686.000	-52.000	828.400	0	828.400	828.400	0
HIDEGKÚT	0	0	0	0	0	43.600	0	43.600	43.600	0
HOMOKBÖDÖGE	1.152.000	0	1.152.000	1.152.000	0	109.000	0	65.400	65.400	-43.600
JÁSD	0	0	0	0	0	239.800	0	239.800	239.800	0
KAPOLCS	0	0	0	0	0	283.400	0	283.400	239.800	-43.600
KÁPTALANFA	0	0	0	0	0	327.000	0	327.000	327.000	0

A HELYI ÖNKORMÁNYZATOK 1999. ÉVI TERVEZETT-TÉNYLEGES NORMATÍV MÓDON ELOSZTOTT, KÖTÖTT FELHASZNÁLÁSÚ TÁMOGATÁSOK ELSZÁMOLÁSA
VESZPRÉM MEGYE

Megyekód: 19

Önkormányzat	Nemzeti-etnikai kisebbségi program szerinti nevelés és két tannyelvű oktatás					Pedagógus szakvizsga és továbbképzés				
	Állami hozzájárulás, Ft					Állami hozzájárulás, Ft				
	Tervezett	Évközi változás	Tényleges	Felhasznált	Eltérés	Tervezett	Évközi változás	Tényleges	Felhasznált	Eltérés
KÁPTALANTÓTI	0	0	0	0	0	43.600	0	43.600	0	—43.600
KEMENESHOGYÉSZ	0	0	0	0	0	21.800	0	21.800	21.800	0
KEMENESSZENTPÉTER	0	0	0	0	0	327.000	0	327.000	327.000	0
KERTA	0	0	0	0	0	457.800	0	457.800	457.800	0
KISLÓD	8.777.000	0	8.682.000	8.682.000	—95.000	370.600	0	370.600	370.600	0
KOLONTÁR	0	0	0	0	0	43.600	0	43.600	0	—43.600
KÖVESKÁL	0	0	0	0	0	261.600	0	261.600	261.600	0
KOVÁGÓÖRS	0	0	0	0	0	283.400	0	283.400	283.400	0
KÚP	0	0	0	0	0	43.600	0	43.600	43.600	0
KÜLSÓVAT	0	0	0	0	0	283.400	0	283.400	283.400	0
LESENCEISTVÁND	0	0	0	0	0	348.800	0	348.800	348.800	0
LESENCE TOMAJ	0	0	0	0	0	348.800	0	348.800	348.800	0
LITÉR	0	0	0	0	0	501.400	0	457.800	457.800	—43.600
LOVAS	0	0	0	0	0	43.600	—43.600	0	0	0
LOVÁSZPATONA	0	0	0	0	0	436.000	0	436.000	436.000	0
LÓKÚT	517.000	0	423.000	423.000	—94.000	65.400	0	65.400	65.400	0
MAGYARGENCSC	0	0	0	0	0	283.400	0	283.400	283.400	0
MAGYARPOLÁNY	7.031.000	0	6.795.000	6.795.000	—236.000	392.400	0	392.400	392.400	0
MALOMSOK	0	0	0	0	0	218.000	0	218.000	218.000	0
MARCALGERGELYI	0	0	0	0	0	43.600	0	43.600	0	—43.600
MARCALTO	0	0	0	0	0	305.200	0	305.200	305.200	0
MÁRKÓ	0	0	0	0	0	87.200	0	87.200	87.200	0
MEZOLAK	0	0	0	0	0	327.000	0	327.000	327.000	0
MIHÁLYHÁZA	0	0	0	0	0	261.600	0	261.600	261.600	0
MONOSTORAPÁTI	0	0	0	0	0	392.400	0	392.400	392.400	0
NAGYALÁSONY	0	0	0	0	0	348.800	0	348.800	348.800	0
NAGYDÉM	0	0	0	0	0	21.800	0	21.800	0	—21.800
NAGYESZTERGÁR	2.068.000	0	2.068.000	2.068.000	0	305.200	0	305.200	305.200	0
NAGYGYIMÓT	0	0	0	0	0	43.600	0	43.600	43.600	0
NAGYTEVEL	2.089.000	0	2.089.000	2.089.000	0	109.000	0	109.000	109.000	0

A HELYI ÖNKORMÁNYZATOK 1999. ÉVI TERVEZETT-TÉNYLEGES NORMATÍV MÓDON ELOSZTOTT, KÖTÖTT FELHASZNÁLÁSÚ TÁMOGATÁSOK ELSZÁMOLÁSA
VESZPRÉM MEGYE

Megyekód: 19

Önkormányzat	Nemzeti-etnikai kisebbségi program szerinti nevelés és két tannyelvű oktatás					Pedagógus szakvizsga és továbbképzés				
	Állami hozzájárulás, Ft					Állami hozzájárulás, Ft				
	Tervezett	Évközi változás	Tényleges	Felhasznált	Eltérés	Tervezett	Évközi változás	Tényleges	Felhasznált	Eltérés
NAGYVÁZSONY	4.446.000	0	4.602.000	4.602.000	156.000	763.000	0	763.000	394.664	—368.336
NEMESGÖRZSÖNY	0	0	0	0	0	327.000	0	327.000	327.000	0
NEMESGULÁCS	0	0	0	0	0	348.800	0	348.800	348.800	0
NEMESHANY	0	0	0	0	0	43.600	0	43.600	43.600	0
NEMESSZALÓK	0	0	0	0	0	392.400	0	392.400	392.400	0
NEMESVÁMOS	0	0	0	0	0	545.000	0	545.000	545.000	0
NOSZLOP	5.179.000	0	5.075.000	5.075.000	—104.000	370.600	0	370.600	370.600	0
NYÁRÁD	0	0	0	0	0	370.600	—43.600	327.000	327.000	0
NYIRÁD	0	0	0	0	0	392.400	0	392.400	392.400	0
OLASZFALU	0	0	0	0	0	370.600	0	370.600	370.600	0
ÖSKÜ	0	0	0	0	0	697.600	0	675.800	675.800	—21.800
OSI	0	0	0	0	0	545.000	0	545.000	545.000	0
PAPKESZI	0	0	0	0	0	501.400	0	501.400	501.400	0
PÁPA	0	0	0	0	0	14.453.400	0	14.388.000	14.217.786	—235.614
PÁPADERESKE	0	0	0	0	0	43.600	0	43.600	43.600	0
PÁPAKOVÁCSI	5.760.000	0	5.712.000	5.712.000	—48.000	414.200	0	414.200	414.200	0
PÁPASALAMON	0	0	0	0	0	21.800	0	21.800	21.800	0
PÁPATESZÉR	0	0	0	0	0	392.400	0	392.400	392.400	0
PÉCSÉLY	0	0	0	0	0	370.600	0	370.600	370.600	0
PÉTFÜRDŐ	0	0	0	0	0	1.002.800	0	1.002.800	1.002.800	0
RÉVFÜLÖP	0	0	0	0	0	414.200	0	414.200	414.200	0
ROMÁND	0	0	0	0	0	152.600	0	152.600	152.600	0
SOMLÓSZOLOS	0	0	0	0	0	348.800	0	348.800	348.800	0
SOMLÓVÁSÁRHELY	0	0	0	0	0	370.600	0	370.600	370.600	0
SÚMEG	0	0	0	0	0	2.419.800	0	2.332.600	2.332.600	—87.200
SÚMEGPRÁGA	0	0	0	0	0	65.400	—65.400	0	0	0
SZÁPÁR	0	0	0	0	0	152.600	0	152.600	152.600	0
SZENTANTALFA	1.034.000	0	1.034.000	1.034.000	0	65.400	0	65.400	65.400	0
SZENTGÁL	0	0	0	0	0	741.200	0	566.800	566.800	—174.400
SZENTKIRÁLYSZABADJA	0	0	0	0	0	479.600	0	479.600	479.600	0

A HELYI ÖNKORMÁNYZATOK 1999. ÉVI TERVEZETT-TÉNYLEGES NORMATÍV MÓDON ELOSZTOTT, KÖTÖTT FELHASZNÁLÁSÚ TÁMOGATÁSOK ELSZÁMOLÁSA
VESZPRÉM MEGYE

Megyekód: 19

Önkormányzat	Nemzeti-etnikai kisebbségi program szerinti nevelés és két tannyelvű oktatás					Pedagógus szakvizsga és továbbképzés				
	Állami hozzájárulás, Ft					Állami hozzájárulás, Ft				
	Tervezett	Évközi változás	Tényleges	Felhasznált	Eltérés	Tervezett	Évközi változás	Tényleges	Felhasznált	Eltérés
SZIGLIGET	0	0	0	0	0	370.600	0	370.600	370.600	0
TAKÁCSI	0	0	0	0	0	218.000	0	65.400	65.400	-152.600
TALIÁNDÖRÖGD	0	0	0	0	0	43.600	0	43.600	43.600	0
TAPOLCA	150.000	0	150.000	150.000	0	7.041.400	0	7.041.400	6.808.465	-232.935
TÉS	0	0	0	0	0	196.200	0	196.200	172.906	-23.294
TIHANY	0	0	0	0	0	610.400	0	610.400	610.400	0
TÓTVÁZSONY	6.099.000	0	6.052.000	6.052.000	-47.000	436.000	0	436.000	436.000	0
TÚSKEVÁR	0	0	0	0	0	261.600	0	261.600	261.600	0
UGOD	4.784.000	0	4.758.000	4.758.000	-26.000	523.200	0	523.200	523.200	0
UKK	0	0	0	0	0	21.800	0	21.800	21.800	0
UZSA	0	0	0	0	0	43.600	0	43.600	43.600	0
ÚRKÚT	7.339.000	0	7.288.000	7.288.000	-51.000	566.800	0	588.600	588.600	21.800
VANYOLA	0	0	0	0	0	218.000	0	218.000	204.372	-13.628
VASZAR	0	0	0	0	0	414.200	0	414.200	414.200	0
VÁROSLÓD	7.158.000	0	7.085.000	7.085.000	-73.000	457.800	0	457.800	457.800	0
VÁRPALOTA	0	0	0	0	0	5.384.600	0	5.297.400	5.051.095	-333.505
VESZPRÉM	15.393.000	0	15.644.000	15.644.000	251.000	28.950.400	0	28.950.400	24.105.216	-4.845.184
VESZPRÉMVARSÁNY	0	0	0	0	0	501.400	0	501.400	501.400	0
ZALAGYÖMÖRÖ	0	0	0	0	0	43.600	0	43.600	43.600	0
ZALAHALÁP	0	0	0	0	0	348.800	0	348.800	348.800	0
ZÁNKA	5.420.000	0	5.368.000	5.368.000	-52.000	479.600	0	479.600	479.600	0
ZIRC	4.996.000	0	5.423.000	5.423.000	427.000	2.310.800	0	2.289.000	2.289.000	-21.800
MEGYE ÖNKORM. ÖSSZ.	159.803.000	-923.000	159.707.500	159.473.500	593.500	133.416.000	-261.600	132.369.600	122.421.205	-10.733.195

A HELYI ÖNKORMÁNYZATOK 1999. ÉVI TERVEZETT–TÉNYLEGES NORMATÍV MÓDON ELOSZTOTT, KÖTÖTT FELHASZNÁLÁSÚ TÁMOGATÁSOK ELSZÁMOLÁSA
VESZPRÉM MEGYE

Megyekód: 19

Önkormányzat	Pedagógusok szakkönyvvásárlása					Tanulók tankönyvvásárlása				
	Állami hozzájárulás, Ft					Állami hozzájárulás, Ft				
	Tervezett	Évközi változás	Tényleges	Felhasznált	Eltérés	Tervezett	Évközi változás	Tényleges	Felhasznált	Eltérés
MEGYEI ÖNKORMÁNYZAT	5.655.000	—448.500	5.107.405	5.037.975	—168.525	9.390.800	—40.800	9.334.700	9.068.107	—281.893
ADÁSZTEVEL	136.500	0	136.500	121.875	—14.625	142.800	—3.400	141.100	141.100	1.700
AJKA	4.582.500	—302.250	4.251.000	4.251.000	—29.250	7.595.600	0	7.592.200	7.580.300	—15.300
ALSÓÖRS	165.750	0	156.000	156.000	—9.750	212.500	0	198.900	198.900	—13.600
ÁBRAHÁMHEGY	19.500	0	48.750	48.750	29.250	34.000	0	34.000	34.000	0
BADACSONYTOMAJ	292.500	—9.750	282.750	277.063	—5.687	482.800	—13.600	469.200	469.200	0
BADACSONYTÖRDEMIC	19.500	0	19.500	19.500	0	0	0	0	0	0
BAKONYBÉL	165.750	0	165.750	165.750	0	265.200	0	249.900	249.900	—15.300
BAKONYJÁKÓ	156.000	0	156.000	156.000	0	215.900	—3.400	212.500	212.500	0
BAKONYKOPPÁNY	19.500	0	19.500	19.500	0	0	0	0	0	0
BAKONYNÁNA	165.750	0	165.750	165.750	0	176.800	0	176.800	176.800	0
BAKONYPÖLÖSKÉ	48.750	—9.750	39.000	39.000	0	22.100	0	22.100	22.100	0
BAKONYSZENTIVÁN	19.500	0	19.500	19.500	0	17.000	0	15.300	15.300	—1.700
BAKONYSZENTKIRÁLY	204.750	—19.500	185.250	185.250	0	379.100	—5.100	374.000	374.000	0
BAKONYSZENTLÁSZLÓ	312.000	—9.750	282.750	282.750	—19.500	452.200	0	448.800	448.800	—3.400
BAKONYSZÜCS	87.750	0	87.750	87.750	0	102.000	0	98.600	98.600	—3.400
BAKONYTAMÁSI	58.500	0	58.500	58.500	0	56.100	0	59.500	59.500	3.400
BALATONAKALI	19.500	0	19.500	19.500	0	0	0	0	0	0
BALATONALMÁDI	916.500	0	887.250	887.250	—29.250	1.166.200	0	1.213.800	1.213.800	47.600
BALATONCSICSÓ	117.000	0	117.000	117.000	0	178.500	0	178.500	178.500	0
BALATONEDERICS	175.500	0	175.500	175.500	0	275.400	0	275.400	275.156	—244
BALATONFOKAJÁR	234.000	0	234.000	234.000	0	343.400	0	341.700	341.700	—1.700
BALATONFÜRED	2.603.250	—87.750	2.496.000	2.466.070	—49.430	3.575.100	—35.700	3.517.300	3.487.399	—52.001
BALATONFÜZFO	477.750	0	477.750	404.625	—73.125	561.000	—15.300	540.600	540.600	—5.100
BALATONKENESE	399.750	0	399.750	399.750	0	493.000	0	484.500	484.500	—8.500
BALATONVILÁGOS	165.750	0	165.750	165.750	0	205.700	—10.200	195.500	195.500	0
BAZSI	19.500	—9.750	9.750	9.750	0	0	0	0	0	0
BÁND	29.250	0	29.250	29.250	0	0	0	0	0	0
BERHIDA	565.500	0	565.500	541.125	—24.375	1.045.500	0	1.016.600	987.700	—57.800
BÉB	9.750	0	9.750	9.750	0	0	0	0	0	0

A HELYI ÖNKORMÁNYZATOK 1999. ÉVI TERVEZETT-TÉNYLEGES NORMATÍV MÓDON ELOSZTOTT, KÖTÖTT FELHASZNÁLÁSÚ TÁMOGATÁSOK ELSZÁMOLÁSA
VESZPRÉM MEGYE

Megyekód: 19

Önkormányzat	Pedagógusok szakkönyvvásárlása					Tanulók tankönyvvásárlása				
	Állami hozzájárulás, Ft					Állami hozzájárulás, Ft				
	Tervezett	Évközi változás	Tényleges	Felhasznált	Eltérés	Tervezett	Évközi változás	Tényleges	Felhasznált	Eltérés
BORZAVÁR	156.000	0	156.000	156.000	0	204.000	0	198.900	198.900	-5.100
CSABRENDEK	331.500	0	302.250	299.002	-32.498	664.700	0	635.800	635.800	-28.900
CSAJÁG	136.500	0	136.500	136.500	0	183.600	0	183.600	183.600	0
CSETÉNY	243.750	0	243.750	243.750	0	389.300	0	389.300	389.300	0
CSOPAK	185.250	0	185.250	185.250	0	241.400	-15.300	238.000	238.000	11.900
CSÓT	185.250	0	185.250	185.250	0	261.800	0	275.400	275.400	13.600
CSÖGLE	195.000	0	195.000	195.000	0	345.100	0	345.100	345.100	0
DABRONC	126.750	0	126.750	126.750	0	187.000	-1.700	185.300	185.300	0
DABRONY	9.750	0	9.750	9.750	0	0	0	0	0	0
DÁKA	19.500	0	19.500	19.500	0	0	0	0	0	0
DEVECSER	653.250	0	653.250	623.294	-29.956	1.093.100	-6.800	1.069.300	1.069.300	-17.000
DOBA	19.500	0	19.500	19.500	0	0	0	0	0	0
DUDAR	253.500	-9.750	243.750	243.750	0	377.400	0	377.400	377.400	0
EGYHÁZASKESZŐ	97.500	0	97.500	78.812	-18.688	69.700	0	64.600	64.600	-5.100
EPLÉNY	19.500	0	19.500	19.500	0	0	0	0	0	0
FELSŐÖRS	107.250	0	68.250	68.250	-39.000	74.800	0	74.800	74.800	0
GANNA	19.500	0	19.500	19.500	0	0	0	0	0	0
GIC	9.750	0	9.750	9.750	0	0	0	0	0	0
GOGÁNFA	156.000	0	146.250	146.250	-9.750	224.400	0	224.400	224.400	0
GYEPÜKAJÁN	29.250	0	29.250	29.250	0	15.300	0	17.000	17.000	1.700
GYULAKESZI	58.500	0	43.875	43.875	-14.625	39.100	0	37.400	37.400	-1.700
HAJMÁSKÉR	204.750	0	204.750	195.000	-9.750	430.100	0	433.500	433.500	3.400
HALIMBA	146.250	0	146.250	146.250	0	289.000	-5.100	283.900	283.900	0
HÁRSKÚT	48.750	0	48.750	48.750	0	35.700	0	42.500	42.500	6.800
HEREND	370.500	-9.750	360.750	360.750	0	850.000	-59.500	790.500	783.700	-6.800
HIDEGKÚT	19.500	0	19.500	19.500	0	0	0	0	0	0
HOMOKBÖDŐGE	48.750	0	48.750	48.750	0	44.200	0	44.200	44.200	0
JÁSD	107.250	-9.750	97.500	92.625	-4.875	147.900	0	147.900	147.900	0
KAPOLCS	126.750	0	126.750	126.750	0	224.400	0	227.800	227.800	3.400
KÁPTALANFA	146.250	0	146.250	146.250	0	295.800	0	306.000	306.000	10.200

A HELYI ÖNKORMÁNYZATOK 1999. ÉVI TERVEZETT–TÉNYLEGES NORMATÍV MÓDON ELOSZTOTT, KÖTÖTT FELHASZNÁLÁSÚ TÁMOGATÁSOK ELSZÁMOLÁSA
VESZPRÉM MEGYE

Megyekód: 19

Önkormányzat	Pedagógusok szakkönyvvásárlása					Tanulók tankönyvvásárlása				
	Állami hozzájárulás, Ft					Állami hozzájárulás, Ft				
	Tervezett	Évközi változás	Tényleges	Felhasznált	Eltérés	Tervezett	Évközi változás	Tényleges	Felhasznált	Eltérés
KÁPTALANTÓTI	19.500	—19.500	0	0	0	0	0	0	0	0
KEMENESHOGYÉSZ	9.750	0	9.750	9.750	0	0	0	0	0	0
KEMENESSZENTPÉTER	146.250	0	146.250	146.250	0	105.400	0	105.400	105.400	0
KERTA	204.750	0	204.750	204.750	0	341.700	0	350.200	350.200	8.500
KISLÓD	165.750	—9.750	156.000	156.000	0	217.600	0	215.900	215.900	—1.700
KOLONTÁR	29.250	0	29.250	23.563	—5.687	42.500	—3.400	40.800	30.600	—8.500
KÖVESKÁL	117.000	0	117.000	117.000	0	71.400	0	71.400	71.400	0
KOVÁGÓÖRS	126.750	0	126.750	126.750	0	161.500	0	161.500	161.500	0
KÚP	19.500	0	19.500	19.500	0	0	0	0	0	0
KÜLSÓVAT	126.750	0	126.750	126.750	0	129.200	0	122.400	122.400	—6.800
LESENCEISTVÁND	156.000	0	156.000	156.000	0	232.900	—18.700	214.200	214.200	0
LESENCE TOMAJ	156.000	0	156.000	156.000	0	217.600	—11.900	205.700	205.700	0
LITÉR	224.250	0	204.750	204.750	—19.500	295.800	—10.200	282.200	282.200	—3.400
LOVAS	19.500	0	19.500	19.500	0	0	0	0	0	0
LOVÁSZPATONA	185.250	—9.750	175.500	175.500	0	285.600	0	273.700	273.700	—11.900
LÓKÚT	29.250	0	29.250	29.250	0	20.400	0	20.400	20.400	0
MAGYARGENCS	126.750	0	126.750	126.750	0	153.000	0	153.000	153.000	0
MAGYARPOLÁNY	175.500	0	175.500	175.500	0	209.100	0	205.700	205.700	—3.400
MALOMSOK	97.500	0	97.500	97.500	0	64.600	0	64.600	64.600	0
MARCALGERGELYI	19.500	0	19.500	19.500	0	0	0	0	0	0
MARCALTO	136.500	0	136.500	136.500	0	163.200	0	171.700	171.700	8.500
MÁRKÓ	39.000	0	48.750	48.750	9.750	0	0	0	0	0
MEZOLAK	146.250	0	146.250	146.250	0	161.500	0	161.500	159.800	—1.700
MIHÁLYHÁZA	117.000	0	117.000	117.000	0	136.000	0	136.000	136.000	0
MONOSTORAPÁTI	175.500	0	175.500	175.500	0	219.300	0	212.500	212.500	—6.800
NAGYALÁSONY	156.000	0	156.000	156.000	0	248.200	—11.900	246.500	246.500	10.200
NAGYDÉM	9.750	0	9.750	9.750	0	0	0	0	0	0
NAGYESZTERGÁR	136.500	0	126.750	126.750	—9.750	224.400	0	224.400	224.400	0
NAGYGYIMÓT	19.500	0	19.500	19.500	0	0	0	0	0	0
NAGYTEVEL	48.750	0	48.750	48.750	0	34.000	0	34.000	34.000	0

A HELYI ÖNKORMÁNYZATOK 1999. ÉVI TERVEZETT–TÉNYLEGES NORMATÍV MÓDON ELOSZTOTT, KÖTÖTT FELHASZNÁLÁSÚ TÁMOGATÁSOK ELSZÁMOLÁSA
VESZPRÉM MEGYE

Megyekód: 19

Önkormányzat	Pedagógusok szakkönyvvásárlása					Tanulók tankönyvvásárlása				
	Állami hozzájárulás, Ft					Állami hozzájárulás, Ft				
	Tervezett	Évközi változás	Tényleges	Felhasznált	Eltérés	Tervezett	Évközi változás	Tényleges	Felhasznált	Eltérés
NAGYVÁZSONY	341.250	0	341.250	341.250	0	477.700	0	487.900	487.900	10.200
NEMESGÖRZSÖNY	146.250	0	146.250	146.250	0	170.000	0	170.000	170.000	0
NEMESGULÁCS	156.000	0	156.000	156.000	0	190.400	0	195.500	195.500	5.100
NEMESHANY	19.500	0	19.500	19.500	0	0	0	0	0	0
NEMESSZALÓK	165.750	0	175.500	175.500	9.750	324.700	—25.500	324.700	324.700	25.500
NEMESVÁMOS	243.750	0	215.880	215.880	—27.870	391.000	—34.000	341.700	341.700	—15.300
NOSZLOP	165.750	0	165.750	165.750	0	253.300	—11.900	239.700	239.700	—1.700
NYÁRÁD	165.750	—39.000	126.750	126.750	0	154.700	0	154.700	154.700	0
NYIRÁD	175.500	0	175.500	175.500	0	328.100	0	323.000	323.000	—5.100
OLASZFALU	165.750	0	165.750	165.750	0	221.000	0	232.900	232.900	11.900
ÖSKÜ	302.250	—29.250	273.000	273.000	0	391.000	—35.700	355.300	355.300	0
OSI	234.000	—9.750	224.250	224.250	0	419.900	0	419.900	409.700	—10.200
PAPKESZI	214.500	0	209.198	209.198	—5.302	319.600	0	312.800	312.800	—6.800
PÁPA	6.435.000	0	6.259.500	6.191.093	—243.907	11.254.000	—34.000	11.162.200	11.075.332	—144.668
PÁPADERESKE	19.500	0	19.500	19.500	0	0	0	0	0	0
PÁPAKOVÁCSI	185.250	0	185.250	185.250	0	283.900	0	249.900	249.900	—34.000
PÁPASALAMON	9.750	0	9.750	9.750	0	0	0	0	0	0
PÁPATESZÉR	165.750	0	175.500	175.500	9.750	345.100	—1.700	348.500	348.500	5.100
PÉCSÉLY	165.750	—9.750	156.000	156.000	0	183.600	0	180.200	180.200	—3.400
PÉTFÜRDŐ	448.500	0	448.500	448.500	0	657.900	0	657.900	657.900	0
RÉVFÜLÖP	185.250	0	185.250	185.250	0	317.900	0	317.900	317.900	0
ROMÁND	58.500	0	58.500	58.500	0	54.400	0	52.700	52.700	—1.700
SOMLÓSZOLOS	146.250	0	146.250	146.250	0	221.000	0	221.000	221.000	0
SOMLÓVÁSÁRHELY	165.750	0	165.750	165.750	0	280.500	0	278.800	278.800	—1.700
SÚMEG	1.072.500	0	1.072.500	1.072.500	0	1.895.500	—18.700	1.876.800	1.876.800	0
SÚMEGPRÁGA	29.250	0	29.250	29.250	0	0	0	0	0	0
SZÁPÁR	68.250	0	68.250	68.250	0	51.000	0	51.000	51.000	0
SZENTANTALFA	29.250	0	29.250	29.250	0	0	0	0	0	0
SZENTGÁL	331.500	—19.500	273.000	273.000	—39.000	537.200	0	528.700	528.700	—8.500
SZENTKIRÁLYSZABADJA	214.500	0	214.500	209.625	—4.875	295.800	0	285.600	285.600	—10.200

A HELYI ÖNKORMÁNYZATOK 1999. ÉVI TERVEZETT-TÉNYLEGES NORMATÍV MÓDON ELOSZTOTT, KÖTÖTT FELHASZNÁLÁSÚ TÁMOGATÁSOK ELSZÁMOLÁSA
VESZPRÉM MEGYE

Megyekód: 19

Önkormányzat	Érettségi és szakvizsgadíjak					Fővárosi és megyei közalapítványok szakmai tevékenysége				
	Állami hozzájárulás, Ft					Állami hozzájárulás, Ft				
	Tervezett	Évközi változás	Tényleges	Felhasznált	Eltérés	Tervezett	Évközi változás	Tényleges	Felhasznált	Eltérés
MEGYEI ÖNKORMÁNYZAT	13.254.112	0	15.409.112	15.409.112	2.155.000	46.929.480	0	46.929.480	46.929.480	0
ADÁSZTEVEL	0	0	0	0	0	0	0	0	0	0
AJKA	0	0	0	0	0	0	0	0	0	0
ALSÓÖRS	0	0	0	0	0	0	0	0	0	0
ÁBRAHÁMHEGY	0	0	0	0	0	0	0	0	0	0
BADACSONYTOMAJ	0	0	0	0	0	0	0	0	0	0
BADACSONYTÖRDEMIC	0	0	0	0	0	0	0	0	0	0
BAKONYBÉL	0	0	0	0	0	0	0	0	0	0
BAKONYJÁKÓ	0	0	0	0	0	0	0	0	0	0
BAKONYKOPPÁNY	0	0	0	0	0	0	0	0	0	0
BAKONYNÁNA	0	0	0	0	0	0	0	0	0	0
BAKONYPÖLÖSKE	0	0	0	0	0	0	0	0	0	0
BAKONYSZENTIVÁN	0	0	0	0	0	0	0	0	0	0
BAKONYSZENTKIRÁLY	0	0	0	0	0	0	0	0	0	0
BAKONYSZENTLÁSZLÓ	0	0	0	0	0	0	0	0	0	0
BAKONYSZÜCS	0	0	0	0	0	0	0	0	0	0
BAKONYTAMÁSI	0	0	0	0	0	0	0	0	0	0
BALATONAKALI	0	0	0	0	0	0	0	0	0	0
BALATONALMÁDI	0	0	0	0	0	0	0	0	0	0
BALATONCSICSÓ	0	0	0	0	0	0	0	0	0	0
BALATONEDERICS	0	0	0	0	0	0	0	0	0	0
BALATONFOKAJÁR	0	0	0	0	0	0	0	0	0	0
BALATONFÜRED	0	0	0	0	0	0	0	0	0	0
BALATONFUZFO	0	0	0	0	0	0	0	0	0	0
BALATONKENESE	0	0	0	0	0	0	0	0	0	0
BALATONVILÁGOS	0	0	0	0	0	0	0	0	0	0
BAZSI	0	0	0	0	0	0	0	0	0	0
BÁND	0	0	0	0	0	0	0	0	0	0
BERHIDA	0	0	0	0	0	0	0	0	0	0
BÉB	0	0	0	0	0	0	0	0	0	0

A HELYI ÖNKORMÁNYZATOK 1999. ÉVI TERVEZETT-TÉNYLEGES NORMATÍV MÓDON ELOSZTOTT, KÖTÖTT FELHASZNÁLÁSÚ TÁMOGATÁSOK ELSZÁMOLÁSA
VESZPRÉM MEGYE

Megyekód: 19

Önkormányzat	Érettségi és szakvizsgadíjak					Fővárosi és megyei közalapítványok szakmai tevékenysége				
	Állami hozzájárulás, Ft					Állami hozzájárulás, Ft				
	Tervezett	Évközi változás	Tényleges	Felhasznált	Eltérés	Tervezett	Évközi változás	Tényleges	Felhasznált	Eltérés
BORZAVÁR	0	0	0	0	0	0	0	0	0	0
CSABRENDEK	0	0	0	0	0	0	0	0	0	0
CSAJÁG	0	0	0	0	0	0	0	0	0	0
CSETÉNY	0	0	0	0	0	0	0	0	0	0
CSOPAK	0	0	0	0	0	0	0	0	0	0
CSÓT	0	0	0	0	0	0	0	0	0	0
CSÖGLE	0	0	0	0	0	0	0	0	0	0
DABRONC	0	0	0	0	0	0	0	0	0	0
DABRONY	0	0	0	0	0	0	0	0	0	0
DÁKA	0	0	0	0	0	0	0	0	0	0
DEVECSER	0	0	0	0	0	0	0	0	0	0
DOBA	0	0	0	0	0	0	0	0	0	0
DUDAR	0	0	0	0	0	0	0	0	0	0
EGYHÁZASKESZŐ	0	0	0	0	0	0	0	0	0	0
EPLÉNY	0	0	0	0	0	0	0	0	0	0
FELSŐÖRS	0	0	0	0	0	0	0	0	0	0
GANNA	0	0	0	0	0	0	0	0	0	0
GIC	0	0	0	0	0	0	0	0	0	0
GOGÁNFA	0	0	0	0	0	0	0	0	0	0
GYEPÜKAJÁN	0	0	0	0	0	0	0	0	0	0
GYULAKESZI	0	0	0	0	0	0	0	0	0	0
HAJMÁSKÉR	0	0	0	0	0	0	0	0	0	0
HALIMBA	0	0	0	0	0	0	0	0	0	0
HÁRSKÚT	0	0	0	0	0	0	0	0	0	0
HEREND	0	0	0	0	0	0	0	0	0	0
HIDEGKÚT	0	0	0	0	0	0	0	0	0	0
HOMOKBÖDŐGE	0	0	0	0	0	0	0	0	0	0
JÁSD	0	0	0	0	0	0	0	0	0	0
KAPOLCS	0	0	0	0	0	0	0	0	0	0
KÁPTALANFA	0	0	0	0	0	0	0	0	0	0

A HELYI ÖNKORMÁNYZATOK 1999. ÉVI TERVEZETT-TÉNYLEGES NORMATÍV MÓDON ELOSZTOTT, KÖTÖTT FELHASZNÁLÁSÚ TÁMOGATÁSOK ELSZÁMOLÁSA
VESZPRÉM MEGYE

Megyekód: 19

Önkormányzat	Érettségi és szakvizsgadíjak					Fővárosi és megyei közalapítványok szakmai tevékenysége				
	Állami hozzájárulás, Ft					Állami hozzájárulás, Ft				
	Tervezett	Évközi változás	Tényleges	Felhasznált	Eltérés	Tervezett	Évközi változás	Tényleges	Felhasznált	Eltérés
KÁPTALANTÓTI	0	0	0	0	0	0	0	0	0	0
KEMENESHOGYÉSZ	0	0	0	0	0	0	0	0	0	0
KEMENESSZENTPÉTER	0	0	0	0	0	0	0	0	0	0
KERTA	0	0	0	0	0	0	0	0	0	0
KISLÓD	0	0	0	0	0	0	0	0	0	0
KOLONTÁR	0	0	0	0	0	0	0	0	0	0
KÖVESKÁL	0	0	0	0	0	0	0	0	0	0
KOVÁGÓÖRS	0	0	0	0	0	0	0	0	0	0
KÚP	0	0	0	0	0	0	0	0	0	0
KÜLSÓVAT	0	0	0	0	0	0	0	0	0	0
LESENCEISTVÁND	0	0	0	0	0	0	0	0	0	0
LESENCE TOMAJ	0	0	0	0	0	0	0	0	0	0
LITÉR	0	0	0	0	0	0	0	0	0	0
LOVAS	0	0	0	0	0	0	0	0	0	0
LOVÁSZPATONA	0	0	0	0	0	0	0	0	0	0
LÓKÚT	0	0	0	0	0	0	0	0	0	0
MAGYARGENCS	0	0	0	0	0	0	0	0	0	0
MAGYARPOLÁNY	0	0	0	0	0	0	0	0	0	0
MALOMSOK	0	0	0	0	0	0	0	0	0	0
MARCALGERGELYI	0	0	0	0	0	0	0	0	0	0
MARCALTO	0	0	0	0	0	0	0	0	0	0
MÁRKÓ	0	0	0	0	0	0	0	0	0	0
MEZOLAK	0	0	0	0	0	0	0	0	0	0
MIHÁLYHÁZA	0	0	0	0	0	0	0	0	0	0
MONOSTORAPÁTI	0	0	0	0	0	0	0	0	0	0
NAGYALÁSONY	0	0	0	0	0	0	0	0	0	0
NAGYDÉM	0	0	0	0	0	0	0	0	0	0
NAGYESZTERGÁR	0	0	0	0	0	0	0	0	0	0
NAGYGYIMÓT	0	0	0	0	0	0	0	0	0	0
NAGYTEVEL	0	0	0	0	0	0	0	0	0	0

A HELYI ÖNKORMÁNYZATOK 1999. ÉVI TERVEZETT-TÉNYLEGES NORMATÍV MÓDON ELOSZTOTT, KÖTÖTT FELHASZNÁLÁSÚ TÁMOGATÁSOK ELSZÁMOLÁSA
VESZPRÉM MEGYE

Megyekód: 19

Önkormányzat	Érettségi és szakvizsgadíjak					Fővárosi és megyei közalapítványok szakmai tevékenysége				
	Állami hozzájárulás, Ft					Állami hozzájárulás, Ft				
	Tervezett	Évközi változás	Tényleges	Felhasznált	Eltérés	Tervezett	Évközi változás	Tényleges	Felhasznált	Eltérés
NAGYVÁZSONY	0	0	0	0	0	0	0	0	0	0
NEMESGÖRZSÖNY	0	0	0	0	0	0	0	0	0	0
NEMESGULÁCS	0	0	0	0	0	0	0	0	0	0
NEMESHANY	0	0	0	0	0	0	0	0	0	0
NEMESSZALÓK	0	0	0	0	0	0	0	0	0	0
NEMESVÁMOS	0	0	0	0	0	0	0	0	0	0
NOSZLOP	0	0	0	0	0	0	0	0	0	0
NYÁRÁD	0	0	0	0	0	0	0	0	0	0
NYIRÁD	0	0	0	0	0	0	0	0	0	0
OLASZFALU	0	0	0	0	0	0	0	0	0	0
ÖSKÜ	0	0	0	0	0	0	0	0	0	0
OSI	0	0	0	0	0	0	0	0	0	0
PAPKESZI	0	0	0	0	0	0	0	0	0	0
PÁPA	0	0	0	0	0	0	0	0	0	0
PÁPADERESKE	0	0	0	0	0	0	0	0	0	0
PÁPAKOVÁCSI	0	0	0	0	0	0	0	0	0	0
PÁPASALAMON	0	0	0	0	0	0	0	0	0	0
PÁPATESZÉR	0	0	0	0	0	0	0	0	0	0
PÉCSÉLY	0	0	0	0	0	0	0	0	0	0
PÉTFŰRDO	0	0	0	0	0	0	0	0	0	0
RÉVFÜLÖP	0	0	0	0	0	0	0	0	0	0
ROMÁND	0	0	0	0	0	0	0	0	0	0
SOMLÓSZOLOS	0	0	0	0	0	0	0	0	0	0
SOMLÓVÁSÁRHELY	0	0	0	0	0	0	0	0	0	0
SÚMEG	0	0	0	0	0	0	0	0	0	0
SÚMEGPRÁGA	0	0	0	0	0	0	0	0	0	0
SZÁPÁR	0	0	0	0	0	0	0	0	0	0
SZENTANTALFA	0	0	0	0	0	0	0	0	0	0
SZENTGÁL	0	0	0	0	0	0	0	0	0	0
SZENTKIRÁLYSZABADJA	0	0	0	0	0	0	0	0	0	0

A HELYI ÖNKORMÁNYZATOK 1999. ÉVI TERVEZETT-TÉNYLEGES NORMATÍV MÓDON ELOSZTOTT, KÖTÖTT FELHASZNÁLÁSÚ TÁMOGATÁSOK ELSZÁMOLÁSA
VESZPRÉM MEGYE

Megyekód: 19

Önkormányzat	Pedagógiai szakszolgálatok tevékenysége					Tűzoltóságok köztött felhasználású támogatása				
	Állami hozzájárulás, Ft					Állami hozzájárulás, Ft				
	Tervezett	Évközi változás	Tényleges	Felhasznált	Eltérés	Tervezett	Évközi változás	Tényleges	Felhasznált	Eltérés
MEGYEI ÖNKORMÁNYZAT	24.312.365	0	24.312.365	24.294.980	—17.385	0	0	0	0	0
ADÁSZTEVEL	0	0	0	0	0	0	0	0	0	0
AJKA	0	0	0	0	0	91.121.757	0	91.121.757	91.121.757	0
ALSÓÖRS	0	0	0	0	0	0	0	0	0	0
ÁBRAHÁMHEGY	0	0	0	0	0	0	0	0	0	0
BADACSONYTOMAJ	0	0	0	0	0	75.846.639	0	75.846.639	75.846.639	0
BADACSONYTÖRDEMIC	0	0	0	0	0	0	0	0	0	0
BAKONYBÉL	0	0	0	0	0	0	0	0	0	0
BAKONYJÁKÓ	0	0	0	0	0	0	0	0	0	0
BAKONYKOPPÁNY	0	0	0	0	0	0	0	0	0	0
BAKONYNÁNA	0	0	0	0	0	0	0	0	0	0
BAKONYPÖLÖSKE	0	0	0	0	0	0	0	0	0	0
BAKONYSZENTIVÁN	0	0	0	0	0	0	0	0	0	0
BAKONYSZENTKIRÁLY	0	0	0	0	0	0	0	0	0	0
BAKONYSZENTLÁSZLÓ	0	0	0	0	0	0	0	0	0	0
BAKONYSZÜCS	0	0	0	0	0	0	0	0	0	0
BAKONYTAMÁSI	0	0	0	0	0	0	0	0	0	0
BALATONAKALI	0	0	0	0	0	0	0	0	0	0
BALATONALMÁDI	0	0	0	0	0	0	0	0	0	0
BALATONCSICSÓ	0	0	0	0	0	0	0	0	0	0
BALATONEDERICS	0	0	0	0	0	0	0	0	0	0
BALATONFOKAJÁR	0	0	0	0	0	0	0	0	0	0
BALATONFÜRED	0	0	0	0	0	0	0	0	0	0
BALATONFÜZFO	0	0	0	0	0	109.336.998	0	109.336.998	109.336.998	0
BALATONKENESE	0	0	0	0	0	0	0	0	0	0
BALATONVILÁGOS	0	0	0	0	0	0	0	0	0	0
BAZSI	0	0	0	0	0	0	0	0	0	0
BÁND	0	0	0	0	0	0	0	0	0	0
BERHIDA	0	0	0	0	0	0	0	0	0	0
BÉB	0	0	0	0	0	0	0	0	0	0

A HELYI ÖNKORMÁNYZATOK 1999. ÉVI TERVEZETT-TÉNYLEGES NORMATÍV MÓDON ELOSZTOTT, KÖTÖTT FELHASZNÁLÁSÚ TÁMOGATÁSOK ELSZÁMOLÁSA
VESZPRÉM MEGYE

Megyekód: 19

Önkormányzat	Pedagógiai szakszolgálatok tevékenysége					Tűzoltóságok köztött felhasználású támogatása				
	Állami hozzájárulás, Ft					Állami hozzájárulás, Ft				
	Tervezett	Évközi változás	Tényleges	Felhasznált	Eltérés	Tervezett	Évközi változás	Tényleges	Felhasznált	Eltérés
BORZAVÁR	0	0	0	0	0	0	0	0	0	0
CSABRENDEK	0	0	0	0	0	0	0	0	0	0
CSAJÁG	0	0	0	0	0	0	0	0	0	0
CSETÉNY	0	0	0	0	0	0	0	0	0	0
CSOPAK	0	0	0	0	0	0	0	0	0	0
CSÓT	0	0	0	0	0	0	0	0	0	0
CSÖGLE	0	0	0	0	0	0	0	0	0	0
DABRONC	0	0	0	0	0	0	0	0	0	0
DABRONY	0	0	0	0	0	0	0	0	0	0
DÁKA	0	0	0	0	0	0	0	0	0	0
DEVECSER	0	0	0	0	0	0	0	0	0	0
DOBA	0	0	0	0	0	0	0	0	0	0
DUDAR	0	0	0	0	0	0	0	0	0	0
EGYHÁZASKESZŐ	0	0	0	0	0	0	0	0	0	0
EPLÉNY	0	0	0	0	0	0	0	0	0	0
FELSŐÖRS	0	0	0	0	0	0	0	0	0	0
GANNA	0	0	0	0	0	0	0	0	0	0
GIC	0	0	0	0	0	0	0	0	0	0
GOGÁNFA	0	0	0	0	0	0	0	0	0	0
GYEPÜKAJÁN	0	0	0	0	0	0	0	0	0	0
GYULAKESZI	0	0	0	0	0	0	0	0	0	0
HAJMÁSKÉR	0	0	0	0	0	0	0	0	0	0
HALIMBA	0	0	0	0	0	0	0	0	0	0
HÁRSKÚT	0	0	0	0	0	0	0	0	0	0
HEREND	0	0	0	0	0	0	0	0	0	0
HIDEGKÚT	0	0	0	0	0	0	0	0	0	0
HOMOKBÖDŐGE	0	0	0	0	0	0	0	0	0	0
JÁSD	0	0	0	0	0	0	0	0	0	0
KAPOLCS	0	0	0	0	0	0	0	0	0	0
KÁPTALANFA	0	0	0	0	0	0	0	0	0	0

A HELYI ÖNKORMÁNYZATOK 1999. ÉVI TERVEZETT-TÉNYLEGES NORMATÍV MÓDON ELOSZTOTT, KÖTÖTT FELHASZNÁLÁSÚ TÁMOGATÁSOK ELSZÁMOLÁSA
VESZPRÉM MEGYE

Megyekód: 19

Önkormányzat	Pedagógiai szakszolgálatok tevékenysége					Tűzoltóságok köztött felhasználású támogatása				
	Állami hozzájárulás, Ft					Állami hozzájárulás, Ft				
	Tervezett	Évközi változás	Tényleges	Felhasznált	Eltérés	Tervezett	Évközi változás	Tényleges	Felhasznált	Eltérés
KÁPTALANTÓTI	0	0	0	0	0	0	0	0	0	0
KEMENESHOGYÉSZ	0	0	0	0	0	0	0	0	0	0
KEMENESSZENTPÉTER	0	0	0	0	0	0	0	0	0	0
KERTA	0	0	0	0	0	0	0	0	0	0
KISLÓD	0	0	0	0	0	0	0	0	0	0
KOLONTÁR	0	0	0	0	0	0	0	0	0	0
KÖVESKÁL	0	0	0	0	0	0	0	0	0	0
KOVÁGÓÖRS	0	0	0	0	0	0	0	0	0	0
KÚP	0	0	0	0	0	0	0	0	0	0
KÜLSÓVAT	0	0	0	0	0	0	0	0	0	0
LESENCEISTVÁND	0	0	0	0	0	0	0	0	0	0
LESENCE TOMAJ	0	0	0	0	0	0	0	0	0	0
LITÉR	0	0	0	0	0	0	0	0	0	0
LOVAS	0	0	0	0	0	0	0	0	0	0
LOVÁSZPATONA	0	0	0	0	0	0	0	0	0	0
LÓKÚT	0	0	0	0	0	0	0	0	0	0
MAGYARGENCS	0	0	0	0	0	0	0	0	0	0
MAGYARPOLÁNY	0	0	0	0	0	0	0	0	0	0
MALOMSOK	0	0	0	0	0	0	0	0	0	0
MARCALGERGELYI	0	0	0	0	0	0	0	0	0	0
MARCALTO	0	0	0	0	0	0	0	0	0	0
MÁRKÓ	0	0	0	0	0	0	0	0	0	0
MEZOLAK	0	0	0	0	0	0	0	0	0	0
MIHÁLYHÁZA	0	0	0	0	0	0	0	0	0	0
MONOSTORAPÁTI	0	0	0	0	0	0	0	0	0	0
NAGYALÁSONY	0	0	0	0	0	0	0	0	0	0
NAGYDÉM	0	0	0	0	0	0	0	0	0	0
NAGYESZTERGÁR	0	0	0	0	0	0	0	0	0	0
NAGYGYIMÓT	0	0	0	0	0	0	0	0	0	0
NAGYTEVEL	0	0	0	0	0	0	0	0	0	0

A HELYI ÖNKORMÁNYZATOK 1999. ÉVI TERVEZETT-TÉNYLEGES NORMATÍV MÓDON ELOSZTOTT, KÖTÖTT FELHASZNÁLÁSÚ TÁMOGATÁSOK ELSZÁMOLÁSA
VESZPRÉM MEGYE

Megyekód: 19

Önkormányzat	Pedagógiai szakszolgálatok tevékenysége					Tűzoltóságok kötött felhasználású támogatása				
	Állami hozzájárulás, Ft					Állami hozzájárulás, Ft				
	Tervezett	Évközi változás	Tényleges	Felhasznált	Eltérés	Tervezett	Évközi változás	Tényleges	Felhasznált	Eltérés
NAGYVÁZSONY	0	0	0	0	0	0	0	0	0	0
NEMESGÖRZSÖNY	0	0	0	0	0	0	0	0	0	0
NEMESGULÁCS	0	0	0	0	0	0	0	0	0	0
NEMESHANY	0	0	0	0	0	0	0	0	0	0
NEMESSZALÓK	0	0	0	0	0	0	0	0	0	0
NEMESVÁMOS	0	0	0	0	0	0	0	0	0	0
NOSZLOP	0	0	0	0	0	0	0	0	0	0
NYÁRÁD	0	0	0	0	0	0	0	0	0	0
NYIRÁD	0	0	0	0	0	0	0	0	0	0
OLASZFALU	0	0	0	0	0	0	0	0	0	0
ÖSKÜ	0	0	0	0	0	0	0	0	0	0
OSI	0	0	0	0	0	0	0	0	0	0
PAPKESZI	0	0	0	0	0	0	0	0	0	0
PÁPA	0	0	0	0	0	106.713.874	0	106.713.874	106.713.874	0
PÁPADERESKE	0	0	0	0	0	0	0	0	0	0
PÁPAKOVÁCSI	0	0	0	0	0	0	0	0	0	0
PÁPASALAMON	0	0	0	0	0	0	0	0	0	0
PÁPATESZÉR	0	0	0	0	0	0	0	0	0	0
PÉCSÉLY	0	0	0	0	0	0	0	0	0	0
PÉTFÜRDŐ	0	0	0	0	0	114.774.813	0	114.774.813	114.774.813	0
RÉVFÜLÖP	0	0	0	0	0	0	0	0	0	0
ROMÁND	0	0	0	0	0	0	0	0	0	0
SOMLÓSZOLOS	0	0	0	0	0	0	0	0	0	0
SOMLÓVÁSÁRHELY	0	0	0	0	0	0	0	0	0	0
SÚMEG	0	0	0	0	0	0	0	0	0	0
SÚMEGPRÁGA	0	0	0	0	0	0	0	0	0	0
SZÁPÁR	0	0	0	0	0	0	0	0	0	0
SZENTANTALFA	0	0	0	0	0	0	0	0	0	0
SZENTGÁL	0	0	0	0	0	0	0	0	0	0
SZENTKIRÁLYSZABADJA	0	0	0	0	0	0	0	0	0	0

A HELYI ÖNKORMÁNYZATOK 1999. ÉVI TERVEZETT–TÉNYLEGES NORMATÍV MÓDON ELOSZTOTT, KÖTÖTT FELHASZNÁLÁSÚ TÁMOGATÁSOK ELSZÁMOLÁSA
VESZPRÉM MEGYE

Megyekód: 19

Önkormányzat	Pedagógiai szakszolgálatok tevékenysége					Tűzoltóságok kötött felhasználású támogatása				
	Állami hozzájárulás, Ft					Állami hozzájárulás, Ft				
	Tervezett	Évközi változás	Tényleges	Felhasznált	Eltérés	Tervezett	Évközi változás	Tényleges	Felhasznált	Eltérés
SZIGLIGET	0	0	0	0	0	0	0	0	0	0
TAKÁCSI	0	0	0	0	0	0	0	0	0	0
TALIÁNDÖRÖGD	0	0	0	0	0	0	0	0	0	0
TAPOLCA	0	0	0	0	0	0	0	0	0	0
TÉS	0	0	0	0	0	0	0	0	0	0
TIHANY	0	0	0	0	0	0	0	0	0	0
TÓTVÁZSONY	0	0	0	0	0	0	0	0	0	0
TÚSKEVÁR	0	0	0	0	0	0	0	0	0	0
UGOD	0	0	0	0	0	0	0	0	0	0
UKK	0	0	0	0	0	0	0	0	0	0
UZSA	0	0	0	0	0	0	0	0	0	0
ÚRKÚT	0	0	0	0	0	0	0	0	0	0
VANYOLA	0	0	0	0	0	0	0	0	0	0
VASZAR	0	0	0	0	0	0	0	0	0	0
VÁROSLÖD	0	0	0	0	0	0	0	0	0	0
VÁRPALOTA	0	0	0	0	0	0	0	0	0	0
VESZPRÉM	0	0	0	0	0	184.484.655	0	184.484.655	184.484.655	0
VESZPRÉMVARSÁNY	0	0	0	0	0	0	0	0	0	0
ZALAGYÖMÖRO	0	0	0	0	0	0	0	0	0	0
ZALAHALÁP	0	0	0	0	0	0	0	0	0	0
ZÁNKA	0	0	0	0	0	0	0	0	0	0
ZIRC	0	0	0	0	0	0	0	0	0	0
MEGYE ÖNKORM. ÖSSZ.	24.312.365	0	24.312.365	24.294.980	—17.385	682.278.736	0	682.278.736	682.278.736	0

A HELYI ÖNKORMÁNYZATOK 1999. ÉVI TERVEZETT–TÉNYLEGES NORMATÍV MÓDON ELOSZTOTT, KÖTÖTT FELHASZNÁLÁSÚ TÁMOGATÁSOK ELSZÁMOLÁSA
VESZPRÉM MEGYE

Megyekód: 19

Önkormányzat	Kötött felhasználású támogatások összesen				
	Normatív állami hozzájárulás összesen				
	Tervezett	Évközi változás	Tényleges	Felhasznált	Eltérés
MEGYEI ÖNKORMÁNYZAT	123.824.157	—489.300	125.367.462	123.615.749	280.892
ADÁSZTEVEL	6.159.500	—3.400	6.063.800	6.016.328	—139.772
AJKA	120.554.657	—302.250	120.032.757	118.909.538	—1.342.869
ALSÓÖRS	748.850	0	725.500	725.500	—23.350
ÁBRAHÁMHEGY	97.100	0	104.550	104.550	7.450
BADACSONYTOMAJ	77.275.939	—23.350	77.252.589	77.221.522	—31.067
BADACSONYTÖRDEMIC	63.100	0	63.100	63.100	0
BAKONYBÉL	801.550	0	786.250	786.250	—15.300
BAKONYJÁKÓ	8.551.700	—3.400	8.453.300	8.453.300	—95.000
BAKONYKOPPÁNY	392.100	—329.000	63.100	63.100	0
BAKONYNÁNA	4.545.150	0	5.602.650	5.602.650	1.057.500
BAKONYPÖLÖSKÉ	1.513.850	—9.750	1.504.100	1.504.100	0
BAKONYSZENTIVÁN	80.100	0	78.400	78.400	—1.700
BAKONYSZENTKIRÁLY	1.041.650	—24.600	1.017.050	1.017.050	0
BAKONYSZENTLÁSZLÓ	1.461.800	—53.350	1.385.550	1.385.550	—22.900
BAKONYSZÜCS	3.313.950	0	3.166.550	3.166.550	—147.400
BAKONYTAMÁSI	245.400	0	248.800	248.800	3.400
BALATONAKALI	63.100	0	63.100	62.000	—1.100
BALATONALMÁDI	4.131.900	0	4.106.650	3.977.938	—153.962
BALATONCSICSÓ	5.903.100	—594.000	5.309.100	5.309.100	0
BALATONEDERICS	843.300	0	843.300	843.056	—244
BALATONFOKAJÁR	1.122.400	0	1.120.700	1.120.700	—1.700
BALATONFÜRED	13.470.950	—123.450	13.436.700	12.926.186	—421.314
BALATONFÜZFO	111.443.948	—15.300	111.423.548	111.350.423	—78.225
BALATONKENESE	1.786.550	0	1.778.050	1.778.050	—8.500
BALATONVILÁGOS	742.050	—10.200	731.850	731.850	0
BAZSI	63.100	—9.750	53.350	9.750	—43.600
BÁND	1.692.650	0	1.692.650	1.645.650	—47.000
BERHIDA	3.847.400	0	3.683.500	3.207.329	—640.071
BÉB	548.550	0	526.750	526.750	—21.800

A HELYI ÖNKORMÁNYZATOK 1999. ÉVI TERVEZETT-TÉNYLEGES NORMATÍV MÓDON ELOSZTOTT, KÖTÖTT FELHASZNÁLÁSÚ TÁMOGATÁSOK ELSZÁMOLÁSA
VESZPRÉM MEGYE

Megyekód: 19

Önkormányzat	Kötött felhasználású támogatások összesen				
	Normatív állami hozzájárulás összesen				
	Tervezett	Évközi változás	Tényleges	Felhasznált	Eltérés
BORZAVÁR	708.800	0	703.700	703.700	—5.100
CSABRENDEK	1.962.400	0	1.904.250	1.901.002	—61.398
CSAJÁG	625.300	0	625.300	625.300	0
CSETÉNY	1.178.050	0	1.178.050	1.178.050	0
CSOPAK	840.850	—15.300	837.450	837.450	11.900
CSÓT	3.084.250	0	3.225.850	3.225.850	141.600
CSÖGLE	976.100	0	976.100	976.100	0
DABRONC	597.150	—1.700	595.450	595.450	0
DABRONY	31.550	0	31.550	31.550	0
DÁKA	63.100	0	63.100	63.100	0
DEVECSER	6.716.950	—6.800	6.691.150	6.316.091	—394.059
DOBA	63.100	0	63.100	63.100	0
DUDAR	1.219.500	—75.150	1.144.350	1.144.350	0
EGYHÁZASKESZŐ	385.200	0	380.100	334.058	—51.142
EPLÉNY	63.100	0	63.100	63.100	0
FELSŐÖRS	400.050	0	317.450	317.450	—82.600
GANNA	1.050.100	0	1.144.100	1.144.100	94.000
GIC	31.550	0	31.550	31.550	0
GOGÁNFA	729.200	0	719.450	719.450	—9.750
GYEPÜKAJÁN	109.950	0	111.650	111.650	1.700
GYULAKESZI	228.400	0	212.075	212.075	—16.325
HAJMÁSKÉR	1.114.450	0	1.117.850	1.108.100	—6.350
HALIMBA	762.250	—5.100	757.150	757.150	0
HÁRSKÚT	2.518.450	0	2.621.250	2.621.250	102.800
HEREND	12.786.900	—69.250	12.717.650	12.658.850	—58.800
HIDEGKÚT	63.100	0	63.100	63.100	0
HOMOKBÖDŐGE	1.353.950	0	1.310.350	1.310.350	—43.600
JÁSD	494.950	—9.750	485.200	480.325	—4.875
KAPOLCS	634.550	0	637.950	594.350	—40.200
KÁPTALANFA	769.050	0	779.250	779.250	10.200

A HELYI ÖNKORMÁNYZATOK 1999. ÉVI TERVEZETT–TÉNYLEGES NORMATÍV MÓDON ELOSZTOTT, KÖTÖTT FELHASZNÁLÁSÚ TÁMOGATÁSOK ELSZÁMOLÁSA
VESZPRÉM MEGYE

Megyekód: 19

Önkormányzat	Kötött felhasználású támogatások összesen				
	Normatív állami hozzájárulás összesen				
	Tervezett	Évközi változás	Tényleges	Felhasznált	Eltérés
KÁPTALANTÓTI	63.100	—19.500	43.600	0	—43.600
KEMENESHOGYÉSZ	31.550	0	31.550	31.550	0
KEMENESSZENTPÉTER	578.650	0	578.650	578.650	0
KERTA	1.004.250	0	1.012.750	1.012.750	8.500
KISLÓD	9.530.950	—9.750	9.424.500	9.424.500	—96.700
KOLONTÁR	115.350	—3.400	113.650	54.163	—57.787
KÖVESKÁL	450.000	0	450.000	450.000	0
KOVÁGÓÖRS	571.650	0	571.650	571.650	0
KÚP	63.100	0	63.100	63.100	0
KÜLSÓVAT	539.350	0	532.550	532.550	—6.800
LESENCEISTVÁND	737.700	—18.700	719.000	719.000	0
LESENCETOMAJ	722.400	—11.900	710.500	710.500	0
LITÉR	1.021.450	—10.200	944.750	944.750	—66.500
LOVAS	63.100	—43.600	19.500	19.500	0
LOVÁSZPATONA	906.850	—9.750	885.200	885.200	—11.900
LÓKÚT	632.050	0	538.050	538.050	—94.000
MAGYARGENCS	563.150	0	563.150	563.150	0
MAGYARPOLÁNY	7.808.000	0	7.568.600	7.568.600	—239.400
MALOMSOK	380.100	0	380.100	380.100	0
MARCALGERGELYI	63.100	0	63.100	19.500	—43.600
MARCALTO	604.900	0	613.400	613.400	8.500
MÁRKÓ	126.200	0	135.950	135.950	9.750
MEZOLAK	634.750	0	634.750	633.050	—1.700
MIHÁLYHÁZA	514.600	0	514.600	514.600	0
MONOSTORAPÁTI	787.200	0	780.400	780.400	—6.800
NAGYALÁSONY	753.000	—11.900	751.300	751.300	10.200
NAGYDÉM	31.550	0	31.550	9.750	—21.800
NAGYESZTERGÁR	2.734.100	0	2.724.350	2.724.350	—9.750
NAGYGYIMÓT	63.100	0	63.100	63.100	0
NAGYTEVEL	2.280.750	0	2.280.750	2.280.750	0

A HELYI ÖNKORMÁNYZATOK 1999. ÉVI TERVEZETT-TÉNYLEGES NORMATÍV MÓDON ELOSZTOTT, KÖTÖTT FELHASZNÁLÁSÚ TÁMOGATÁSOK ELSZÁMOLÁSA
VESZPRÉM MEGYE

Megyekód: 19

Önkormányzat	Kötött felhasználású támogatások összesen				
	Normatív állami hozzájárulás összesen				
	Tervezett	Évközi változás	Tényleges	Felhasznált	Eltérés
NAGYVÁZSONY	6.027.950	0	6.194.150	5.825.814	—202.136
NEMESGÖRZSÖNY	643.250	0	643.250	643.250	0
NEMESGULÁCS	695.200	0	700.300	700.300	5.100
NEMESHANY	63.100	0	63.100	63.100	0
NEMESSZALÓK	882.850	—25.500	892.600	892.600	35.250
NEMESVÁMOS	1.179.750	—34.000	1.102.580	1.102.580	—43.170
NOSZLOP	5.968.650	—11.900	5.851.050	5.851.050	—105.700
NYÁRÁD	691.050	—82.600	608.450	608.450	0
NYIRÁD	896.000	0	890.900	890.900	—5.100
OLASZFALU	757.350	0	769.250	769.250	11.900
ÖSKÜ	1.390.850	—64.950	1.304.100	1.304.100	—21.800
OSI	1.198.900	—9.750	1.189.150	1.178.950	—10.200
PAPKESZI	1.035.500	0	1.023.398	1.023.398	—12.102
PÁPA	138.856.274	—34.000	138.523.574	138.198.085	—624.189
PÁPADERESKE	63.100	0	63.100	63.100	0
PÁPAKOVÁCSI	6.643.350	0	6.561.350	6.561.350	—82.000
PÁPASALAMON	31.550	0	31.550	31.550	0
PÁPATESZÉR	903.250	—1.700	916.400	916.400	14.850
PÉCSÉLY	719.950	—9.750	706.800	706.800	—3.400
PÉTFÜRDŐ	116.884.013	0	116.884.013	116.884.013	0
RÉVFÜLÖP	917.350	0	917.350	917.350	0
ROMÁND	265.500	0	263.800	263.800	—1.700
SOMLÓSZOLOS	716.050	0	716.050	716.050	0
SOMLÓVÁSÁRHELY	816.850	0	815.150	815.150	—1.700
SÜMEG	5.387.800	—18.700	5.281.900	5.281.900	—87.200
SÜMEGPRÁGA	94.650	—65.400	29.250	29.250	0
SZÁPÁR	271.850	0	271.850	271.850	0
SZENTANTALFA	1.128.650	0	1.128.650	1.128.650	0
SZENTGÁL	1.609.900	—19.500	1.368.500	1.368.500	—221.900
SZENTKIRÁLYSZABADJA	989.900	0	979.700	974.825	—15.075

A HELYI ÖNKORMÁNYZATOK 1999. ÉVI TERVEZETT-TÉNYLEGES NORMATÍV MÓDON ELOSZTOTT, KÖTÖTT FELHASZNÁLÁSÚ TÁMOGATÁSOK ELSZÁMOLÁSA
VESZPRÉM MEGYE

Megyekód: 19

Önkormányzat	Kötött felhasználású támogatások összesen				
	Normatív állami hozzájárulás összesen				
	Tervezett	Évközi változás	Tényleges	Felhasznált	Eltérés
SZIGLIGET	756.100	—3.400	754.250	754.250	1.550
TAKÁCSI	388.600	0	224.550	224.550	—164.050
TALIÁNDÖRÖGD	63.100	0	63.100	63.100	0
TAPOLCA	16.149.750	—429.450	15.720.300	15.121.593	—598.707
TÉS	351.950	—5.100	350.250	326.956	—19.894
TIHANY	1.182.600	0	1.182.600	1.182.600	0
TÓTVÁZSONY	6.990.100	0	6.943.100	6.943.100	—47.000
TÚSKEVÁR	521.400	—25.050	496.350	496.350	0
UGOD	5.847.200	0	5.821.200	5.821.200	—26.000
UKK	31.550	0	31.550	31.550	0
UZSA	63.100	0	63.100	63.100	0
ÚRKÚT	8.495.550	—41.150	8.430.300	8.430.300	—24.100
VANYOLA	439.600	0	429.400	415.772	—23.828
VASZAR	862.950	0	874.850	874.850	11.900
VÁROSLÖD	8.101.050	—5.100	8.022.950	8.022.950	—73.000
VÁRPALOTA	11.351.850	—97.500	10.968.250	10.710.864	—543.486
VESZPRÉM	268.739.561	0	270.384.773	265.028.545	—3.711.016
VESZPRÉMVARSÁNY	1.087.750	0	1.082.650	1.082.650	—5.100
ZALAGYÖMÖRÖ	63.100	0	63.100	63.100	0
ZALAHALÁP	761.500	—17.000	744.500	744.500	0
ZÁNKA	6.357.200	0	6.312.000	6.312.000	—45.200
ZIRC	9.812.950	0	10.249.550	10.249.550	436.600
MEGYE ÖNKORM. ÖSSZ.	1.218.416.749	—3.314.350	1.217.841.419	1.205.937.778	—9.164.621

A HELYI ÖNKORMÁNYZATOK 1999. ÉVI TERVEZETT-TÉNYLEGES NORMATÍV MÓDON ELOSZTOTT, KÖTÖTT FELHASZNÁLÁSÚ TÁMOGATÁSOK ELSZÁMOLÁSA
ZALA MEGYE

Megyekód: 20

Önkormányzat	Nemzeti-etnikai kisebbségi program szerinti nevelés és két tannyelvű oktatás					Pedagógus szakvizsga és továbbképzés				
	Állami hozzájárulás, Ft					Állami hozzájárulás, Ft				
	Tervezett	Évközi változás	Tényleges	Felhasznált	Eltérés	Tervezett	Évközi változás	Tényleges	Felhasznált	Eltérés
MEGYEI ÖNKORMÁNYZAT	4.536.000	0	4.536.000	4.536.000	0	7.085.000	0	6.181.535	4.000.424	-3.084.576
ALSÓNEMESAPÁTI	2.205.000	0	2.254.000	2.254.000	49.000	305.200	0	305.200	266.903	-38.297
ALSÓPÁHOK	0	0	0	0	0	283.400	0	370.600	370.600	87.200
BAGOD	0	0	0	0	0	479.600	0	479.600	470.377	-9.223
BAK	0	0	0	0	0	501.400	0	501.400	487.941	-13.459
BALATONGYÖRÖK	0	0	0	0	0	43.600	0	43.600	43.600	0
BALATONMAGYARÓD	0	0	0	0	0	196.200	0	196.200	196.200	0
BATYK	0	0	0	0	0	43.600	-21.800	21.800	21.800	0
BÁNOKSZENTGYÖRGY	1.323.000	0	1.323.000	607.064	-715.936	327.000	0	305.200	299.596	-27.404
BÁZAKERETTYE	0	0	0	0	0	479.600	0	479.600	479.600	0
BECSEHELY	0	0	0	0	0	719.400	0	719.400	719.400	0
BECSVÖLGYE	588.000	0	539.000	539.000	-49.000	370.600	0	327.000	327.000	-43.600
BELEZNA	0	0	0	0	0	327.000	0	327.000	327.000	0
BOCFÖLDE	0	0	0	0	0	392.400	0	370.600	242.800	-149.600
BORSFA	0	0	0	0	0	261.600	0	261.600	261.600	0
BÓKAHÁZA	0	0	0	0	0	21.800	0	21.800	21.800	0
BUCSUSZENTLÁSZLÓ	0	0	0	0	0	327.000	0	327.000	140.307	-186.693
CSAPI	10.669.000	0	11.031.000	11.031.000	362.000	523.200	0	523.200	523.200	0
CSERSZEGTOMAJ	0	0	0	0	0	414.200	-21.800	392.400	392.400	0
CSESZTREG	0	0	0	0	0	348.800	0	327.000	327.000	-21.800
CSONKAHEGYHÁT	0	0	0	0	0	261.600	0	261.600	261.600	0
CSÖMÖDÉR	0	0	0	0	0	348.800	0	348.800	348.800	0
DIÓSKÁL	1.225.000	0	1.127.000	1.127.000	-98.000	305.200	0	305.200	305.200	0
EGERVÁR	0	0	0	0	0	457.800	0	457.800	138.705	-319.095
ESZTEREGNYE	0	0	0	0	0	348.800	0	348.800	348.800	0
FELSŐRAJK	0	0	0	0	0	457.800	0	457.800	457.800	0
FITYEHÁZ	4.106.000	0	4.250.000	4.250.000	144.000	305.200	0	305.200	305.200	0
GALAMBOK	2.722.000	0	2.797.000	2.797.000	75.000	457.800	0	457.800	207.010	-250.790
GARABONC	1.487.000	0	1.532.000	1.532.000	45.000	196.200	0	196.200	196.200	0
GELLÉNHÁZA	0	0	0	0	0	675.800	0	501.400	501.400	-174.400

A HELYI ÖNKORMÁNYZATOK 1999. ÉVI TERVEZETT-TÉNYLEGES NORMATÍV MÓDON ELOSZTOTT, KÖTÖTT FELHASZNÁLÁSÚ TÁMOGATÁSOK ELSZÁMOLÁSA
ZALA MEGYE

Megyekód: 20

Önkormányzat	Nemzeti-etnikai kisebbségi program szerinti nevelés és két tannyelvű oktatás					Pedagógus szakvizsga és továbbképzés				
	Állami hozzájárulás, Ft					Állami hozzájárulás, Ft				
	Tervezett	Évközi változás	Tényleges	Felhasznált	Eltérés	Tervezett	Évközi változás	Tényleges	Felhasznált	Eltérés
GELSE	0	0	0	0	0	523.200	0	523.200	523.200	0
GUTORFÖLDE	0	0	0	0	0	370.600	0	370.600	370.600	0
GYENESDIÁS	0	0	0	0	0	610.400	0	588.600	588.600	—21.800
HAHÓT	0	0	0	0	0	327.000	0	327.000	327.000	0
HÉVÍZ	0	0	0	0	0	2.158.200	0	2.223.600	2.223.600	65.400
KARMACS	0	0	0	0	0	327.000	0	327.000	327.000	0
KEHIDAKUSTÁNY	0	0	0	0	0	348.800	0	348.800	348.800	0
KEMENDOLLÁR	0	0	0	0	0	43.600	—21.800	21.800	21.800	0
KESZTHELY	0	0	0	0	0	9.221.400	0	9.221.400	8.016.082	—1.205.318
KISBUCSA	0	0	0	0	0	21.800	—21.800	0	0	0
KISGÖRBE	1.176.000	0	1.225.000	1.225.000	49.000	305.200	0	305.200	305.200	0
LAKHEGY	0	0	0	0	0	43.600	0	43.600	43.600	0
LENTI	0	0	0	0	0	2.943.000	—21.800	2.943.000	2.943.000	21.800
LETENYE	0	0	0	0	0	1.264.400	0	1.264.400	1.264.400	0
LISZÓ	0	0	0	0	0	43.600	0	43.600	14.025	—29.575
LOVÁSZI	0	0	0	0	0	414.200	—21.800	392.400	392.400	0
MAGYARSZERDAHELY	0	0	0	0	0	43.600	0	43.600	43.600	0
MIHÁLD	0	0	0	0	0	392.400	0	392.400	392.400	0
MIHÁLYFA	0	0	0	0	0	283.400	0	283.400	283.400	0
MOLNÁRI	9.024.000	0	8.641.000	8.641.000	—383.000	392.400	0	370.600	370.600	—21.800
MURAKERESZTÚR	6.729.000	0	6.625.000	6.625.000	—104.000	632.200	—43.600	588.600	588.600	0
MURASZEMENYE	1.497.000	0	1.544.000	1.544.000	47.000	370.600	0	370.600	370.600	0
NAGYBAKÓNAK	0	0	0	0	0	43.600	—43.600	0	0	0
NAGYKANIZSA	5.865.000	—393.000	5.453.000	5.322.000	—150.000	22.454.000	0	22.454.000	20.145.390	—2.308.610
NAGYKAPORNAK	0	0	0	0	0	545.000	0	545.000	500.358	—44.642
NAGYKUTAS	0	0	0	0	0	65.400	0	65.400	65.400	0
NAGYRADA	1.642.000	0	1.691.000	1.691.000	49.000	283.400	0	305.200	305.200	21.800
NAGYRÉCSE	0	0	0	0	0	370.600	0	370.600	370.600	0
NEMESAPÁTI	141.000	0	141.000	141.000	0	43.600	0	43.600	43.600	0
NEMESBÜK	0	0	0	0	0	21.800	0	21.800	21.800	0

A HELYI ÖNKORMÁNYZATOK 1999. ÉVI TERVEZETT-TÉNYLEGES NORMATÍV MÓDON ELOSZTOTT, KÖTÖTT FELHASZNÁLÁSÚ TÁMOGATÁSOK ELSZÁMOLÁSA
ZALA MEGYE

Megyekód: 20

Önkormányzat	Nemzeti-etnikai kisebbségi program szerinti nevelés és két tannyelvű oktatás					Pedagógus szakvizsga és továbbképzés				
	Állami hozzájárulás, Ft					Állami hozzájárulás, Ft				
	Tervezett	Évközi változás	Tényleges	Felhasznált	Eltérés	Tervezett	Évközi változás	Tényleges	Felhasznált	Eltérés
NEMESHETÉS	0	0	0	0	0	21.800	0	21.800	21.800	0
NOVA	147.000	0	0	0	—147.000	283.400	0	283.400	283.400	0
OROSZTONY	0	0	0	0	0	130.800	0	130.800	130.800	0
ÓHID	0	0	0	0	0	65.400	0	65.400	65.400	0
PACSA	2.447.000	0	2.467.000	2.467.000	20.000	675.800	0	675.800	675.800	0
PAKOD	0	0	0	0	0	348.800	0	348.800	348.800	0
PÁKA	0	0	0	0	0	457.800	0	457.800	457.800	0
PÓKASZEPETK	0	0	0	0	0	414.200	—65.400	348.800	348.800	0
PÓRSZOMBAT	0	0	0	0	0	21.800	0	21.800	17.042	—4.758
PÖLÖSKE	0	0	0	0	0	392.400	—21.800	370.600	360.600	—10.000
PUSZTAMAGYARÓD	0	0	0	0	0	392.400	0	392.400	352.224	—40.176
PUSZTASZENTLÁSZLÓ	0	0	0	0	0	283.400	0	283.400	283.400	0
REZI	0	0	0	0	0	370.600	0	370.600	370.600	0
RÉDICS	0	0	0	0	0	545.000	0	545.000	545.000	0
SALOMVÁR	0	0	0	0	0	348.800	0	348.800	348.800	0
SÁRHIDA	0	0	0	0	0	109.000	0	109.000	109.000	0
SÁRMELLÉK	0	0	0	0	0	501.400	0	376.000	376.000	—125.400
SEMJÉNHÁZA	846.000	0	799.000	799.000	—47.000	43.600	0	43.600	43.600	0
SORMÁS	0	0	0	0	0	109.000	0	109.000	109.000	0
SŐJTÖR	0	0	0	0	0	414.200	0	414.200	414.200	0
SURD	0	0	0	0	0	327.000	0	327.000	327.000	0
SÚMEGCSEHI	0	0	0	0	0	283.400	0	283.400	283.400	0
SZENTGYÖRGYVÖLGY	0	0	0	0	0	174.400	0	174.400	174.400	0
SZENTPÉTERÚR	3.572.000	0	3.572.000	3.572.000	0	239.800	0	239.800	239.800	0
SZEPETNEK	4.612.000	0	4.535.000	4.535.000	—77.000	501.400	0	501.400	501.400	0
TESKÁND	0	0	0	0	0	479.600	0	479.600	479.600	0
TORMAFÖLDE	0	0	0	0	0	43.600	0	43.600	43.600	0
TORNYISZENTMIKLÓS	0	0	0	0	0	109.000	0	109.000	109.000	0
TÓFEJ	324.000	0	216.000	216.000	—108.000	370.600	0	370.600	370.600	0
TÓTSZENTMÁRTON	2.996.000	0	2.948.000	2.948.000	—48.000	152.600	0	152.600	152.600	0

A HELYI ÖNKORMÁNYZATOK 1999. ÉVI TERVEZETT-TÉNYLEGES NORMATÍV MÓDON ELOSZTOTT, KÖTÖTT FELHASZNÁLÁSÚ TÁMOGATÁSOK ELSZÁMOLÁSA
ZALA MEGYE

Megyekód: 20

Önkormányzat	Nemzeti-etnikai kisebbségi program szerinti nevelés és két tannyelvű oktatás					Pedagógus szakvizsga és továbbképzés				
	Állami hozzájárulás, Ft					Állami hozzájárulás, Ft				
	Tervezett	Évközi változás	Tényleges	Felhasznált	Eltérés	Tervezett	Évközi változás	Tényleges	Felhasznált	Eltérés
TÓTSZERDAHELY	6.874.000	0	6.848.000	6.848.000	—26.000	523.200	0	523.200	523.200	0
TÜRJE	1.354.000	0	1.428.000	1.428.000	74.000	588.600	0	479.600	479.600	—109.000
ÚJUDVAR	784.000	0	784.000	784.000	0	239.800	0	239.800	239.800	0
VASPÖR	0	0	0	0	0	65.400	0	65.400	65.400	0
VÁRVÖLGY	0	0	0	0	0	305.200	0	305.200	305.200	0
VONYARCVASHEGY	0	0	0	0	0	479.600	0	479.600	479.600	0
ZALAAPÁTI	0	0	0	0	0	545.000	0	545.000	545.000	0
ZALABAKSA	0	0	0	0	0	348.800	0	348.800	280.000	—68.800
ZALABÉR	0	0	0	0	0	239.800	0	239.800	239.800	0
ZALACSÁNY	0	0	0	0	0	370.600	0	370.600	370.600	0
ZALAEGERSZEG	6.464.000	0	6.208.000	6.208.000	—256.000	28.078.400	0	28.296.400	28.296.400	218.000
ZALAHÁSHÁGY	0	0	0	0	0	65.400	0	65.400	18.000	—47.400
ZALAIKÖZPONT	0	0	0	0	0	43.600	—21.800	21.800	21.800	0
ZALAKAROS	0	0	0	0	0	457.800	0	457.800	457.800	0
ZALAKOMÁR	4.790.000	0	5.005.000	5.005.000	215.000	981.000	0	981.000	981.000	0
ZALALÖVO	0	0	0	0	0	784.800	0	784.800	644.368	—140.432
ZALASZABAR	0	0	0	0	0	43.600	0	43.600	43.600	0
ZALASZÁNTÓ	1.489.000	0	1.820.000	1.538.000	49.000	305.200	0	305.200	305.200	0
ZALASZENTBALÁZS	0	0	0	0	0	545.000	0	545.000	472.516	—72.484
ZALASZENTGRÓT	783.000	0	783.000	783.000	0	2.005.600	0	2.005.600	2.005.600	0
ZALASZENTGYÖRGY	0	0	0	0	0	43.600	0	43.600	43.600	0
ZALASZENTIVÁN	0	0	0	0	0	501.400	0	501.400	501.400	0
ZALASZENTJAKAB	611.000	0	658.000	611.000	0	43.600	0	43.600	9.830	—33.770
ZALASZENTLÁSZLÓ	0	0	0	0	0	43.600	0	43.600	43.600	0
ZALASZENTLORINC	0	0	0	0	0	21.800	—21.800	0	0	0
ZALASZENTMIHÁLY	0	0	0	0	0	283.400	0	283.400	283.400	0
ZALATÁRNOK	0	0	0	0	0	152.600	0	152.600	152.600	0
ZALAVÁR	0	0	0	0	0	283.400	0	283.400	283.400	0
ZALAVÉG	0	0	0	0	0	43.600	0	0	0	—43.600
MEGYE ÖNKORM. ÖSSZ.	93.028.000	—393.000	92.780.000	91.604.064	—1.030.936	109.218.000	—348.800	107.774.935	100.636.898	—8.232.302

A HELYI ÖNKORMÁNYZATOK 1999. ÉVI TERVEZETT–TÉNYLEGES NORMATÍV MÓDON ELOSZTOTT, KÖTÖTT FELHASZNÁLÁSÚ TÁMOGATÁSOK ELSZÁMOLÁSA
ZALA MEGYE

Megyekód: 20

Önkormányzat	Pedagógusok szakkönyvvásárlása					Tanulók tankönyvvásárlása				
	Állami hozzájárulás, Ft					Állami hozzájárulás, Ft				
	Tervezett	Évközi változás	Tényleges	Felhasznált	Eltérés	Tervezett	Évközi változás	Tényleges	Felhasznált	Eltérés
MEGYEI ÖNKORMÁNYZAT	3.051.750	—253.500	2.784.620	2.744.683	—53.567	4.425.100	—64.600	4.263.600	4.263.600	—96.900
ALSÓNEMESAPÁTI	136.500	0	136.500	136.500	0	188.700	—6.800	181.900	181.900	0
ALSÓPÁHOK	117.000	0	165.750	165.750	48.750	277.100	—6.800	278.800	278.800	8.500
BAGOD	214.500	0	214.500	204.750	—9.750	328.100	—15.300	314.500	314.500	1.700
BAK	224.250	—9.750	214.500	214.500	0	307.700	—3.400	304.300	304.300	0
BALATONGYÖRÖK	19.500	0	19.500	19.500	0	0	0	0	0	0
BALATONMAGYARÓD	87.750	0	87.750	87.750	0	93.500	0	96.900	83.865	—9.635
BATYK	19.500	0	19.500	19.500	0	15.300	0	15.300	15.300	0
BÁNOKSZENTGYÖRGY	146.250	0	136.500	136.500	—9.750	161.500	0	161.500	161.500	0
BÁZAKERETTYE	214.500	0	214.500	214.500	0	207.400	0	207.400	207.400	0
BECSEHELY	321.750	0	312.000	312.000	—9.750	489.600	0	489.600	489.600	0
BECSVÖLGYE	165.750	—19.500	146.250	146.250	0	207.400	0	195.500	195.500	—11.900
BELEZNA	146.250	0	146.250	146.250	0	107.100	0	107.100	107.100	0
BOCFÖLDE	175.500	0	175.500	175.500	0	246.500	—1.700	244.800	244.800	0
BORSFA	117.000	0	117.000	117.000	0	147.900	0	147.900	147.900	0
BÓKAHÁZA	9.750	0	9.750	9.750	0	0	0	0	0	0
BUCSUSZENTLÁSZLÓ	136.500	0	136.500	136.500	0	266.900	0	266.900	266.900	0
CSAPI	224.250	—34.125	190.125	190.125	0	289.000	0	311.100	311.100	22.100
CSERSZEGTOMAJ	175.500	0	175.500	175.500	0	204.000	—8.500	195.500	195.500	0
CSESZTREG	156.000	0	146.250	146.250	—9.750	190.400	—1.700	185.300	185.300	—3.400
CSONKAHEGYHÁT	126.750	0	156.000	156.000	29.250	209.100	0	209.100	209.100	0
CSÖMÖDÉR	156.000	0	156.000	156.000	0	188.700	—3.400	180.200	180.200	—5.100
DIÓSKÁL	136.500	0	136.500	136.500	0	136.000	0	130.900	130.900	—5.100
EGERVÁR	214.500	—17.940	196.560	196.560	0	365.500	0	365.500	365.500	0
ESZTEREGNYE	165.750	0	165.750	165.750	0	187.000	0	187.000	187.000	0
FELSŐRAJK	214.500	—29.250	185.250	185.250	0	236.300	—5.100	231.200	231.200	0
FITYEHÁZ	126.750	0	126.750	126.750	0	119.000	—1.700	113.900	113.900	—3.400
GALAMBOK	204.750	—29.250	175.500	175.500	0	314.500	0	314.500	314.500	0
GARABONC	87.750	0	87.750	87.750	0	76.500	—11.900	66.300	66.300	1.700
GELLÉNHÁZA	302.250	0	351.000	351.000	48.750	530.400	0	537.200	537.200	6.800

A HELYI ÖNKORMÁNYZATOK 1999. ÉVI TERVEZETT–TÉNYLEGES NORMATÍV MÓDON ELOSZTOTT, KÖTÖTT FELHASZNÁLÁSÚ TÁMOGATÁSOK ELSZÁMOLÁSA
ZALA MEGYE

Megyekód: 20

Önkormányzat	Pedagógusok szakkönyvvásárlása					Tanulók tankönyvvásárlása				
	Állami hozzájárulás, Ft					Állami hozzájárulás, Ft				
	Tervezett	Évközi változás	Tényleges	Felhasznált	Eltérés	Tervezett	Évközi változás	Tényleges	Felhasznált	Eltérés
GELSE	234.000	—9.750	224.250	224.250	0	348.500	—11.900	336.600	336.600	0
GUTORFÖLDE	165.750	0	165.750	165.750	0	224.400	—1.700	224.400	224.400	1.700
GYENESDIÁS	263.250	0	263.250	263.250	0	408.000	—5.100	401.200	401.200	—1.700
HAHÓT	146.250	0	146.250	146.250	0	163.200	0	163.200	163.200	0
HÉVÍZ	975.000	—58.500	916.500	881.125	—35.375	1.116.900	—47.600	1.047.200	1.047.200	—22.100
KARMACS	146.250	0	146.250	146.250	0	146.200	—1.700	146.200	146.200	1.700
KEHIDAKUSTÁNY	156.000	0	156.000	156.000	0	171.700	—5.100	158.100	158.100	—8.500
KEMENDOLLÁR	19.500	—9.750	9.750	9.750	0	0	0	0	0	0
KESZTHELY	4.104.750	—175.500	3.929.250	3.876.276	—52.974	6.310.400	0	6.201.600	6.201.600	—108.800
KISBUCSA	9.750	0	9.750	9.750	0	0	0	0	0	0
KISGÖRBO	136.500	0	96.281	96.281	—40.219	144.500	0	146.200	146.200	1.700
LAKHEGY	19.500	0	19.500	19.500	0	0	0	0	0	0
LENTI	1.277.250	—39.390	1.237.860	1.237.860	0	1.696.600	0	1.705.100	1.705.100	8.500
LETENYE	565.500	0	555.750	555.750	—9.750	892.500	0	872.100	872.100	—20.400
LISZÓ	19.500	0	19.500	19.500	0	0	0	0	0	0
LOVÁSZI	185.250	—9.750	175.500	175.500	0	287.300	0	287.300	287.300	0
MAGYARSZERDAHELY	19.500	0	19.500	19.500	0	0	0	0	0	0
MIHÁLD	175.500	—4.875	170.625	170.625	0	226.100	0	227.800	227.800	1.700
MIHÁLYFA	126.750	0	126.750	126.750	0	210.800	—3.400	207.400	207.400	0
MOLNÁRI	165.750	0	146.250	143.000	—22.750	299.200	0	263.500	263.500	—35.700
MURAKERESZTÚR	273.000	0	263.250	263.250	—9.750	306.000	—20.400	285.600	285.600	0
MURASZEMENYE	165.750	0	165.750	165.750	0	200.600	0	200.600	200.600	0
NAGYBAKÓNAK	19.500	0	19.500	19.500	0	0	0	0	0	0
NAGYKANIZSA	9.672.000	—29.250	9.662.250	9.579.846	—62.904	16.376.100	0	16.279.200	16.009.505	—366.595
NAGYKAPORNAK	243.750	0	224.250	224.250	—19.500	350.200	—22.100	328.100	328.100	0
NAGYKUTAS	29.250	0	29.250	29.250	0	25.500	—8.500	17.000	17.000	0
NAGYRADA	126.750	0	126.750	126.750	0	158.100	0	161.500	161.500	3.400
NAGYRÉCSE	165.750	0	165.750	165.750	0	244.800	0	244.800	244.800	0
NEMESAPÁTI	19.500	0	19.500	19.500	0	0	0	0	0	0
NEMESBÜK	9.750	0	9.750	9.750	0	0	0	0	0	0

A HELYI ÖNKORMÁNYZATOK 1999. ÉVI TERVEZETT–TÉNYLEGES NORMATÍV MÓDON ELOSZTOTT, KÖTÖTT FELHASZNÁLÁSÚ TÁMOGATÁSOK ELSZÁMOLÁSA
ZALA MEGYE

Megyekód: 20

Önkormányzat	Pedagógusok szakkönyvvásárlása					Tanulók tankönyvvásárlása				
	Állami hozzájárulás, Ft					Állami hozzájárulás, Ft				
	Tervezett	Évközi változás	Tényleges	Felhasznált	Eltérés	Tervezett	Évközi változás	Tényleges	Felhasznált	Eltérés
NEMESHETÉS	9.750	0	9.750	9.750	0	0	0	0	0	0
NOVA	126.750	0	126.750	126.750	0	170.000	—3.400	164.900	164.900	—1.700
OROSZTONY	58.500	0	58.500	58.500	0	54.400	0	51.000	51.000	—3.400
ÓHID	29.250	0	29.250	29.250	0	0	0	0	0	0
PACSA	302.250	—39.000	263.250	263.250	0	537.200	0	533.800	533.800	—3.400
PAKOD	156.000	0	156.000	156.000	0	159.800	0	161.500	161.500	1.700
PÁKA	204.750	—2.438	202.312	202.312	0	268.600	—13.600	253.300	253.300	—1.700
PÓKASZEPETK	175.500	0	175.500	175.500	0	334.900	0	334.900	334.900	0
PÓRSZOMBAT	9.750	0	9.750	9.750	0	0	0	0	0	0
PÖLÖSKE	175.500	—9.750	165.750	165.750	0	173.400	—11.900	161.500	161.500	0
PUSZTAMAGYARÓD	175.500	—19.500	156.000	156.000	0	217.600	—6.800	212.500	212.500	1.700
PUSZTASZENTLÁSZLÓ	126.750	0	126.750	126.750	0	113.900	—3.400	110.500	110.500	0
REZI	165.750	0	165.750	165.750	0	200.600	—8.500	195.500	195.500	3.400
RÉDICS	243.750	—30.908	212.842	212.842	0	261.800	0	255.000	255.000	—6.800
SALOMVÁR	156.000	0	156.000	156.000	0	204.000	0	204.000	204.000	0
SÁRHIDA	48.750	—19.500	29.250	29.250	0	39.100	0	40.800	40.800	1.700
SÁRMELLÉK	214.500	0	204.750	204.750	—9.750	295.800	0	289.000	289.000	—6.800
SEMJÉNHÁZA	19.500	0	19.500	19.500	0	0	0	0	0	0
SORMÁS	48.750	0	48.750	48.750	0	39.100	—11.900	37.400	37.400	10.200
SŐJTÖR	185.250	0	185.250	185.250	0	273.700	—10.200	263.500	263.500	0
SURD	146.250	0	146.250	146.250	0	146.200	—3.400	142.800	142.800	0
SÜMEGCSEHI	126.750	0	126.750	126.750	0	168.300	0	168.300	168.300	0
SZENTGYÖRGYVÖLGY	78.000	0	78.000	78.000	0	100.300	0	96.900	96.900	—3.400
SZENTPÉTERÚR	107.250	0	87.750	87.750	—19.500	98.600	—13.600	95.200	95.200	10.200
SZEPETNEK	224.250	0	224.250	224.250	0	266.900	—11.900	249.900	249.900	—5.100
TESKÁND	214.500	0	214.500	214.500	0	314.500	0	314.500	314.500	0
TORMAFÖLDE	19.500	0	19.500	19.500	0	0	0	0	0	0
TORNYISZENTMIKLÓS	48.750	0	48.750	48.750	0	47.600	—1.700	45.900	45.900	0
TÓFEJ	165.750	0	156.000	156.000	—9.750	221.000	0	221.000	221.000	0
TÓTSZENTMÁRTON	68.250	0	68.250	68.250	0	56.100	0	54.400	54.400	—1.700

A HELYI ÖNKORMÁNYZATOK 1999. ÉVI TERVEZETT–TÉNYLEGES NORMATÍV MÓDON ELOSZTOTT, KÖTÖTT FELHASZNÁLÁSÚ TÁMOGATÁSOK ELSZÁMOLÁSA
ZALA MEGYE

Megyekód: 20

Önkormányzat	Pedagógusok szakkönyvvásárlása					Tanulók tankönyvvásárlása				
	Állami hozzájárulás, Ft					Állami hozzájárulás, Ft				
	Tervezett	Évközi változás	Tényleges	Felhasznált	Eltérés	Tervezett	Évközi változás	Tényleges	Felhasznált	Eltérés
TÓTSZERDAHELY	234.000	0	234.000	234.000	0	277.100	0	270.300	270.300	—6.800
TÜRJE	263.250	—29.250	234.000	234.000	0	323.000	0	323.000	323.000	0
ÚJUDVAR	107.250	0	107.250	107.250	0	142.800	0	142.800	142.800	0
VASPÖR	29.250	0	29.250	29.250	0	37.400	—1.700	35.700	35.700	0
VÁRVÖLGY	136.500	0	136.500	136.500	0	195.500	0	195.500	195.500	0
VONYARCVASHEGY	214.500	0	214.500	214.500	0	363.800	0	363.800	363.800	0
ZALAAPÁTI	243.750	0	243.750	243.750	0	391.000	—5.100	385.900	385.900	0
ZALABAKSA	156.000	—9.750	146.250	146.250	0	249.900	—5.100	251.600	251.600	6.800
ZALABÉR	126.750	0	117.000	117.000	—9.750	153.000	—11.900	147.900	147.900	6.800
ZALACSÁNY	165.750	0	165.750	165.750	0	185.300	0	187.000	187.000	1.700
ZALAEGERSZEG	12.470.250	—390.000	12.090.000	12.090.000	9.750	21.573.000	0	21.193.900	21.193.900	—379.100
ZALAHÁSHÁGY	29.250	0	29.250	29.250	0	0	0	0	0	0
ZALAIKÖZVÁND	19.500	0	19.500	19.500	0	0	0	0	0	0
ZALAKAROS	204.750	0	204.750	204.750	0	251.600	0	258.400	258.400	6.800
ZALAKOMÁR	429.000	—58.500	363.594	363.594	—6.906	627.300	—32.300	595.000	595.000	0
ZALALÖVO	351.000	—4.095	346.905	346.905	0	680.000	0	663.000	663.000	—17.000
ZALASZABAR	19.500	0	19.500	19.500	0	0	0	0	0	0
ZALASZÁNTÓ	136.500	—9.750	126.750	126.750	0	210.800	0	219.300	219.300	8.500
ZALASZENTBALÁZS	243.750	0	243.750	243.750	0	350.200	—6.800	333.200	333.200	—10.200
ZALASZENTGRÓT	897.000	0	897.000	897.000	0	1.128.800	0	1.128.800	1.128.800	0
ZALASZENTGYÖRGY	19.500	0	19.500	19.500	0	0	0	0	0	0
ZALASZENTIVÁN	224.250	0	224.250	224.250	0	306.000	—3.400	302.600	302.600	0
ZALASZENTJAKAB	19.500	0	19.500	19.500	0	0	0	0	0	0
ZALASZENTLÁSZLÓ	19.500	0	19.500	19.500	0	0	0	0	0	0
ZALASZENTLORINC	9.750	0	9.750	9.750	0	0	0	0	0	0
ZALASZENTMIHÁLY	126.750	0	126.750	126.750	0	110.500	0	110.500	110.500	0
ZALATÁRNOK	68.250	—14.625	53.625	53.625	0	57.800	0	57.800	57.800	0
ZALAVÁR	126.750	0	126.750	126.750	0	112.200	0	112.200	112.200	0
ZALAVÉG	19.500	0	19.500	19.500	0	13.600	0	11.900	11.900	—1.700
MEGYE ÖNKORM. ÖSSZ.	48.174.750	—1.367.146	46.766.349	46.542.659	—264.945	73.327.800	—425.000	72.156.500	71.873.770	—1.029.030

A HELYI ÖNKORMÁNYZATOK 1999. ÉVI TERVEZETT-TÉNYLEGES NORMATÍV MÓDON ELOSZTOTT, KÖTÖTT FELHASZNÁLÁSÚ TÁMOGATÁSOK ELSZÁMOLÁSA
ZALA MEGYE

Megyekód: 20

Önkormányzat	Érettségi és szakvizsgadíjak					Fővárosi és megyei közalapítványok szakmai tevékenysége				
	Állami hozzájárulás, Ft					Állami hozzájárulás, Ft				
	Tervezett	Évközi változás	Tényleges	Felhasznált	Eltérés	Tervezett	Évközi változás	Tényleges	Felhasznált	Eltérés
MEGYEI ÖNKORMÁNYZAT	4.658.248	0	5.158.208	4.282.728	—375.520	38.185.440	0	38.185.440	38.185.440	0
ALSÓNEMESAPÁTI	0	0	0	0	0	0	0	0	0	0
ALSÓPÁHOK	0	0	0	0	0	0	0	0	0	0
BAGOD	0	0	0	0	0	0	0	0	0	0
BAK	0	0	0	0	0	0	0	0	0	0
BALATONGYÖRÖK	0	0	0	0	0	0	0	0	0	0
BALATONMAGYARÓD	0	0	0	0	0	0	0	0	0	0
BATYK	0	0	0	0	0	0	0	0	0	0
BÁNOKSZENTGYÖRGY	0	0	0	0	0	0	0	0	0	0
BÁZAKERETTYE	0	0	0	0	0	0	0	0	0	0
BECSEHELY	0	0	0	0	0	0	0	0	0	0
BECSVÖLGYE	0	0	0	0	0	0	0	0	0	0
BELEZNA	0	0	0	0	0	0	0	0	0	0
BOCFÖLDE	0	0	0	0	0	0	0	0	0	0
BORSFA	0	0	0	0	0	0	0	0	0	0
BÓKAHÁZA	0	0	0	0	0	0	0	0	0	0
BUCSUSZENTLÁSZLÓ	0	0	0	0	0	0	0	0	0	0
CSAPI	0	0	0	0	0	0	0	0	0	0
CSERSZEGTOMAJ	0	0	0	0	0	0	0	0	0	0
CSESZTREG	0	0	0	0	0	0	0	0	0	0
CSONKAHEGYHÁT	0	0	0	0	0	0	0	0	0	0
CSÖMÖDÉR	0	0	0	0	0	0	0	0	0	0
DIÓSKÁL	0	0	0	0	0	0	0	0	0	0
EGERVÁR	0	0	0	0	0	0	0	0	0	0
ESZTEREGNYE	0	0	0	0	0	0	0	0	0	0
FELSŐRAJK	0	0	0	0	0	0	0	0	0	0
FITYEHÁZ	0	0	0	0	0	0	0	0	0	0
GALAMBOK	0	0	0	0	0	0	0	0	0	0
GARABONC	0	0	0	0	0	0	0	0	0	0
GELLÉNHÁZA	0	0	0	0	0	0	0	0	0	0

A HELYI ÖNKORMÁNYZATOK 1999. ÉVI TERVEZETT-TÉNYLEGES NORMATÍV MÓDON ELOSZTOTT, KÖTÖTT FELHASZNÁLÁSÚ TÁMOGATÁSOK ELSZÁMOLÁSA
ZALA MEGYE

Megyekód: 20

Önkormányzat	Érettségi és szakvizsgadíjak					Fővárosi és megyei közalapítványok szakmai tevékenysége				
	Állami hozzájárulás, Ft					Állami hozzájárulás, Ft				
	Tervezett	Évközi változás	Tényleges	Felhasznált	Eltérés	Tervezett	Évközi változás	Tényleges	Felhasznált	Eltérés
GELSE	0	0	0	0	0	0	0	0	0	0
GUTORFÖLDE	0	0	0	0	0	0	0	0	0	0
GYENESDIÁS	0	0	0	0	0	0	0	0	0	0
HAHÓT	0	0	0	0	0	0	0	0	0	0
HÉVÍZ	0	0	0	0	0	0	0	0	0	0
KARMACS	0	0	0	0	0	0	0	0	0	0
KEHIDAKUSTÁNY	0	0	0	0	0	0	0	0	0	0
KEMENDOLLÁR	0	0	0	0	0	0	0	0	0	0
KESZTHELY	0	0	0	0	0	0	0	0	0	0
KISBUCSA	0	0	0	0	0	0	0	0	0	0
KISGÖRBO	0	0	0	0	0	0	0	0	0	0
LAKHEGY	0	0	0	0	0	0	0	0	0	0
LENTI	0	0	0	0	0	0	0	0	0	0
LETENYE	0	0	0	0	0	0	0	0	0	0
LISZÓ	0	0	0	0	0	0	0	0	0	0
LOVÁSZI	0	0	0	0	0	0	0	0	0	0
MAGYARSZERDAHELY	0	0	0	0	0	0	0	0	0	0
MIHÁLD	0	0	0	0	0	0	0	0	0	0
MIHÁLYFA	0	0	0	0	0	0	0	0	0	0
MOLNÁRI	0	0	0	0	0	0	0	0	0	0
MURAKERESZTÚR	0	0	0	0	0	0	0	0	0	0
MURASZEMENYE	0	0	0	0	0	0	0	0	0	0
NAGYBAKÓNAK	0	0	0	0	0	0	0	0	0	0
NAGYKANIZSA	5.489.216	0	5.371.984	5.105.818	—383.398	0	0	0	0	0
NAGYKAPORNAK	0	0	0	0	0	0	0	0	0	0
NAGYKUTAS	0	0	0	0	0	0	0	0	0	0
NAGYRADA	0	0	0	0	0	0	0	0	0	0
NAGYRÉCSE	0	0	0	0	0	0	0	0	0	0
NEMESAPÁTI	0	0	0	0	0	0	0	0	0	0
NEMESBÜK	0	0	0	0	0	0	0	0	0	0

A HELYI ÖNKORMÁNYZATOK 1999. ÉVI TERVEZETT-TÉNYLEGES NORMATÍV MÓDON ELOSZTOTT, KÖTÖTT FELHASZNÁLÁSÚ TÁMOGATÁSOK ELSZÁMOLÁSA
ZALA MEGYE

Megyekód: 20

Önkormányzat	Érettségi és szakvizsgadíjak					Fővárosi és megyei közalapítványok szakmai tevékenysége				
	Állami hozzájárulás, Ft					Állami hozzájárulás, Ft				
	Tervezett	Évközi változás	Tényleges	Felhasznált	Eltérés	Tervezett	Évközi változás	Tényleges	Felhasznált	Eltérés
NEMESHETÉS	0	0	0	0	0	0	0	0	0	0
NOVA	0	0	0	0	0	0	0	0	0	0
OROSZTONY	0	0	0	0	0	0	0	0	0	0
ÓHID	0	0	0	0	0	0	0	0	0	0
PACSA	0	0	0	0	0	0	0	0	0	0
PAKOD	0	0	0	0	0	0	0	0	0	0
PÁKA	0	0	0	0	0	0	0	0	0	0
PÓKASZEPETK	0	0	0	0	0	0	0	0	0	0
PÓRSZOMBAT	0	0	0	0	0	0	0	0	0	0
PÖLÖSKE	0	0	0	0	0	0	0	0	0	0
PUSZTAMAGYARÓD	0	0	0	0	0	0	0	0	0	0
PUSZTASZENTLÁSZLÓ	0	0	0	0	0	0	0	0	0	0
REZI	0	0	0	0	0	0	0	0	0	0
RÉDICS	0	0	0	0	0	0	0	0	0	0
SALOMVÁR	0	0	0	0	0	0	0	0	0	0
SÁRHIDA	0	0	0	0	0	0	0	0	0	0
SÁRMELLÉK	0	0	0	0	0	0	0	0	0	0
SEMJÉNHÁZA	0	0	0	0	0	0	0	0	0	0
SORMÁS	0	0	0	0	0	0	0	0	0	0
SŐJTÖR	0	0	0	0	0	0	0	0	0	0
SURD	0	0	0	0	0	0	0	0	0	0
SÚMEGCSEHI	0	0	0	0	0	0	0	0	0	0
SZENTGYÖRGYVÖLGY	0	0	0	0	0	0	0	0	0	0
SZENTPÉTERÚR	0	0	0	0	0	0	0	0	0	0
SZEPETNEK	0	0	0	0	0	0	0	0	0	0
TESKÁND	0	0	0	0	0	0	0	0	0	0
TORMAFÖLDE	0	0	0	0	0	0	0	0	0	0
TORNYISZENTMIKLÓS	0	0	0	0	0	0	0	0	0	0
TÓFEJ	0	0	0	0	0	0	0	0	0	0
TÓTSZENTMÁRTON	0	0	0	0	0	0	0	0	0	0

A HELYI ÖNKORMÁNYZATOK 1999. ÉVI TERVEZETT-TÉNYLEGES NORMATÍV MÓDON ELOSZTOTT, KÖTÖTT FELHASZNÁLÁSÚ TÁMOGATÁSOK ELSZÁMOLÁSA
ZALA MEGYE

Megyekód: 20

Önkormányzat	Érettségi és szakvizsgadíjak					Fővárosi és megyei közalapítványok szakmai tevékenysége				
	Állami hozzájárulás, Ft					Állami hozzájárulás, Ft				
	Tervezett	Évközi változás	Tényleges	Felhasznált	Eltérés	Tervezett	Évközi változás	Tényleges	Felhasznált	Eltérés
TÓTSZERDAHELY	0	0	0	0	0	0	0	0	0	0
TÜRJE	0	0	0	0	0	0	0	0	0	0
ÚJUDVAR	0	0	0	0	0	0	0	0	0	0
VASPÖR	0	0	0	0	0	0	0	0	0	0
VÁRVÖLGY	0	0	0	0	0	0	0	0	0	0
VONYARCVASHEGY	0	0	0	0	0	0	0	0	0	0
ZALAAPÁTI	0	0	0	0	0	0	0	0	0	0
ZALABAKSA	0	0	0	0	0	0	0	0	0	0
ZALABÉR	0	0	0	0	0	0	0	0	0	0
ZALACSÁNY	0	0	0	0	0	0	0	0	0	0
ZALAEGERSZEG	8.909.632	0	8.999.280	8.999.280	89.648	0	0	0	0	0
ZALAHÁSHÁGY	0	0	0	0	0	0	0	0	0	0
ZALAIKÖZVÁND	0	0	0	0	0	0	0	0	0	0
ZALAKAROS	0	0	0	0	0	0	0	0	0	0
ZALAKOMÁR	0	0	0	0	0	0	0	0	0	0
ZALALÖVO	0	0	0	0	0	0	0	0	0	0
ZALASZABAR	0	0	0	0	0	0	0	0	0	0
ZALASZÁNTÓ	0	0	0	0	0	0	0	0	0	0
ZALASZENTBALÁZS	0	0	0	0	0	0	0	0	0	0
ZALASZENTGRÓT	0	0	0	0	0	0	0	0	0	0
ZALASZENTGYÖRGY	0	0	0	0	0	0	0	0	0	0
ZALASZENTIVÁN	0	0	0	0	0	0	0	0	0	0
ZALASZENTJAKAB	0	0	0	0	0	0	0	0	0	0
ZALASZENTLÁSZLÓ	0	0	0	0	0	0	0	0	0	0
ZALASZENTLORINC	0	0	0	0	0	0	0	0	0	0
ZALASZENTMIHÁLY	0	0	0	0	0	0	0	0	0	0
ZALATÁRNOK	0	0	0	0	0	0	0	0	0	0
ZALAVÁR	0	0	0	0	0	0	0	0	0	0
ZALAVÉG	0	0	0	0	0	0	0	0	0	0
MEGYE ÖNKORM. ÖSSZ.	19.057.096	0	19.529.472	18.387.826	-669.270	38.185.440	0	38.185.440	38.185.440	0

A HELYI ÖNKORMÁNYZATOK 1999. ÉVI TERVEZETT-TÉNYLEGES NORMATÍV MÓDON ELOSZTOTT, KÖTÖTT FELHASZNÁLÁSÚ TÁMOGATÁSOK ELSZÁMOLÁSA
ZALA MEGYE

Megyekód: 20

Önkormányzat	Pedagógiai szakszolgálatok tevékenysége					Tűzoltóságok köztött felhasználású támogatása				
	Állami hozzájárulás, Ft					Állami hozzájárulás, Ft				
	Tervezett	Évközi változás	Tényleges	Felhasznált	Eltérés	Tervezett	Évközi változás	Tényleges	Felhasznált	Eltérés
MEGYEI ÖNKORMÁNYZAT	19.782.413	0	19.782.413	19.782.413	0	0	0	0	0	0
ALSÓNEMESAPÁTI	0	0	0	0	0	0	0	0	0	0
ALSÓPÁHOK	0	0	0	0	0	0	0	0	0	0
BAGOD	0	0	0	0	0	0	0	0	0	0
BAK	0	0	0	0	0	0	0	0	0	0
BALATONGYÖRÖK	0	0	0	0	0	0	0	0	0	0
BALATONMAGYARÓD	0	0	0	0	0	0	0	0	0	0
BATYK	0	0	0	0	0	0	0	0	0	0
BÁNOKSZENTGYÖRGY	0	0	0	0	0	0	0	0	0	0
BÁZAKERETTYE	0	0	0	0	0	0	0	0	0	0
BECSEHELY	0	0	0	0	0	0	0	0	0	0
BECSVÖLGYE	0	0	0	0	0	0	0	0	0	0
BELEZNA	0	0	0	0	0	0	0	0	0	0
BOCFÖLDE	0	0	0	0	0	0	0	0	0	0
BORSFA	0	0	0	0	0	0	0	0	0	0
BÓKAHÁZA	0	0	0	0	0	0	0	0	0	0
BUCSUSZENTLÁSZLÓ	0	0	0	0	0	0	0	0	0	0
CSAPI	0	0	0	0	0	0	0	0	0	0
CSERSZEGTOMAJ	0	0	0	0	0	0	0	0	0	0
CSESZTREG	0	0	0	0	0	0	0	0	0	0
CSONKAHEGYHÁT	0	0	0	0	0	0	0	0	0	0
CSÖMÖDÉR	0	0	0	0	0	0	0	0	0	0
DIÓSKÁL	0	0	0	0	0	0	0	0	0	0
EGERVÁR	0	0	0	0	0	0	0	0	0	0
ESZTEREGNYE	0	0	0	0	0	0	0	0	0	0
FELSŐRAJK	0	0	0	0	0	0	0	0	0	0
FITYEHÁZ	0	0	0	0	0	0	0	0	0	0
GALAMBOK	0	0	0	0	0	0	0	0	0	0
GARABONC	0	0	0	0	0	0	0	0	0	0
GELLÉNHÁZA	0	0	0	0	0	0	0	0	0	0

A HELYI ÖNKORMÁNYZATOK 1999. ÉVI TERVEZETT-TÉNYLEGES NORMATÍV MÓDON ELOSZTOTT, KÖTÖTT FELHASZNÁLÁSÚ TÁMOGATÁSOK ELSZÁMOLÁSA
ZALA MEGYE

Megyekód: 20

Önkormányzat	Pedagógiai szakszolgálatok tevékenysége					Tűzoltóságok kötött felhasználású támogatása				
	Állami hozzájárulás, Ft					Állami hozzájárulás, Ft				
	Tervezett	Évközi változás	Tényleges	Felhasznált	Eltérés	Tervezett	Évközi változás	Tényleges	Felhasznált	Eltérés
GELSE	0	0	0	0	0	0	0	0	0	0
GUTORFÖLDE	0	0	0	0	0	0	0	0	0	0
GYENESDIÁS	0	0	0	0	0	0	0	0	0	0
HAHÓT	0	0	0	0	0	0	0	0	0	0
HÉVÍZ	0	0	0	0	0	0	0	0	0	0
KARMACS	0	0	0	0	0	0	0	0	0	0
KEHIDAKUSTÁNY	0	0	0	0	0	0	0	0	0	0
KEMENDOLLÁR	0	0	0	0	0	0	0	0	0	0
KESZTHELY	0	0	0	0	0	123.271.984	0	123.271.984	123.271.984	0
KISBUCSA	0	0	0	0	0	0	0	0	0	0
KISGÖRBO	0	0	0	0	0	0	0	0	0	0
LAKHEGY	0	0	0	0	0	0	0	0	0	0
LENTI	0	0	0	0	0	113.594.255	0	113.199.779	113.199.779	—394.476
LETENYE	0	0	0	0	0	7.560.000	0	7.560.000	7.560.000	0
LISZÓ	0	0	0	0	0	0	0	0	0	0
LOVÁSZI	0	0	0	0	0	0	0	0	0	0
MAGYARSZERDAHELY	0	0	0	0	0	0	0	0	0	0
MIHÁLD	0	0	0	0	0	0	0	0	0	0
MIHÁLYFA	0	0	0	0	0	0	0	0	0	0
MOLNÁRI	0	0	0	0	0	0	0	0	0	0
MURAKERESZTÚR	0	0	0	0	0	0	0	0	0	0
MURASZEMENYE	0	0	0	0	0	0	0	0	0	0
NAGYBAKÓNAK	0	0	0	0	0	0	0	0	0	0
NAGYKANIZSA	0	0	0	0	0	130.982.246	0	130.982.246	130.982.246	0
NAGYKAPORNAK	0	0	0	0	0	0	0	0	0	0
NAGYKUTAS	0	0	0	0	0	0	0	0	0	0
NAGYRADA	0	0	0	0	0	0	0	0	0	0
NAGYRÉCSE	0	0	0	0	0	0	0	0	0	0
NEMESAPÁTI	0	0	0	0	0	0	0	0	0	0
NEMESBÜK	0	0	0	0	0	0	0	0	0	0

A HELYI ÖNKORMÁNYZATOK 1999. ÉVI TERVEZETT-TÉNYLEGES NORMATÍV MÓDON ELOSZTOTT, KÖTÖTT FELHASZNÁLÁSÚ TÁMOGATÁSOK ELSZÁMOLÁSA
ZALA MEGYE

Megyekód: 20

Önkormányzat	Pedagógiai szakszolgálatok tevékenysége					Tűzoltóságok kötött felhasználású támogatása				
	Állami hozzájárulás, Ft					Állami hozzájárulás, Ft				
	Tervezett	Évközi változás	Tényleges	Felhasznált	Eltérés	Tervezett	Évközi változás	Tényleges	Felhasznált	Eltérés
NEMESHETÉS	0	0	0	0	0	0	0	0	0	0
NOVA	0	0	0	0	0	0	0	0	0	0
OROSZTONY	0	0	0	0	0	0	0	0	0	0
ÓHID	0	0	0	0	0	0	0	0	0	0
PACSA	0	0	0	0	0	0	0	0	0	0
PAKOD	0	0	0	0	0	0	0	0	0	0
PÁKA	0	0	0	0	0	0	0	0	0	0
PÓKASZEPETK	0	0	0	0	0	0	0	0	0	0
PÓRSZOMBAT	0	0	0	0	0	0	0	0	0	0
PÖLÖSKE	0	0	0	0	0	0	0	0	0	0
PUSZTAMAGYARÓD	0	0	0	0	0	0	0	0	0	0
PUSZTASZENTLÁSZLÓ	0	0	0	0	0	0	0	0	0	0
REZI	0	0	0	0	0	0	0	0	0	0
RÉDICS	0	0	0	0	0	0	0	0	0	0
SALOMVÁR	0	0	0	0	0	0	0	0	0	0
SÁRHIDA	0	0	0	0	0	0	0	0	0	0
SÁRMELLÉK	0	0	0	0	0	0	0	0	0	0
SEMJÉNHÁZA	0	0	0	0	0	0	0	0	0	0
SORMÁS	0	0	0	0	0	0	0	0	0	0
SŐJTÖR	0	0	0	0	0	0	0	0	0	0
SURD	0	0	0	0	0	0	0	0	0	0
SÚMEGCSEHI	0	0	0	0	0	0	0	0	0	0
SZENTGYÖRGYVÖLGY	0	0	0	0	0	0	0	0	0	0
SZENTPÉTERÚR	0	0	0	0	0	0	0	0	0	0
SZEPETNEK	0	0	0	0	0	0	0	0	0	0
TESKÁND	0	0	0	0	0	0	0	0	0	0
TORMAFÖLDE	0	0	0	0	0	0	0	0	0	0
TORNYISZENTMIKLÓS	0	0	0	0	0	0	0	0	0	0
TÓFEJ	0	0	0	0	0	0	0	0	0	0
TÓTSZENTMÁRTON	0	0	0	0	0	0	0	0	0	0

A HELYI ÖNKORMÁNYZATOK 1999. ÉVI TERVEZETT–TÉNYLEGES NORMATÍV MÓDON ELOSZTOTT, KÖTÖTT FELHASZNÁLÁSÚ TÁMOGATÁSOK ELSZÁMOLÁSA
ZALA MEGYE

Megyekód: 20

Önkormányzat	Pedagógiai szakszolgálatok tevékenysége					Tűzoltóságok kötött felhasználású támogatása				
	Állami hozzájárulás, Ft					Állami hozzájárulás, Ft				
	Tervezett	Évközi változás	Tényleges	Felhasznált	Eltérés	Tervezett	Évközi változás	Tényleges	Felhasznált	Eltérés
TÓTSZERDAHELY	0	0	0	0	0	0	0	0	0	0
TÜRJE	0	0	0	0	0	0	0	0	0	0
ÚJUDVAR	0	0	0	0	0	0	0	0	0	0
VASPÖR	0	0	0	0	0	0	0	0	0	0
VÁRVÖLGY	0	0	0	0	0	0	0	0	0	0
VONYARCVASHEGY	0	0	0	0	0	0	0	0	0	0
ZALAAPÁTI	0	0	0	0	0	0	0	0	0	0
ZALABAKSA	0	0	0	0	0	0	0	0	0	0
ZALABÉR	0	0	0	0	0	0	0	0	0	0
ZALACSÁNY	0	0	0	0	0	0	0	0	0	0
ZALAEGERSZEG	0	0	0	0	0	154.599.300	0	154.599.300	154.599.300	0
ZALAHÁSHÁGY	0	0	0	0	0	0	0	0	0	0
ZALAIKÖZVÁRD	0	0	0	0	0	0	0	0	0	0
ZALAKAROS	0	0	0	0	0	0	0	0	0	0
ZALAKOMÁR	0	0	0	0	0	0	0	0	0	0
ZALALÖVO	0	0	0	0	0	0	0	0	0	0
ZALASZABAR	0	0	0	0	0	0	0	0	0	0
ZALASZÁNTÓ	0	0	0	0	0	0	0	0	0	0
ZALASZENTBALÁZS	0	0	0	0	0	0	0	0	0	0
ZALASZENTGRÓT	0	0	0	0	0	7.560.000	0	7.560.000	7.560.000	0
ZALASZENTGYÖRGY	0	0	0	0	0	0	0	0	0	0
ZALASZENTIVÁN	0	0	0	0	0	0	0	0	0	0
ZALASZENTJAKAB	0	0	0	0	0	0	0	0	0	0
ZALASZENTLÁSZLÓ	0	0	0	0	0	0	0	0	0	0
ZALASZENTLORINC	0	0	0	0	0	0	0	0	0	0
ZALASZENTMIHÁLY	0	0	0	0	0	0	0	0	0	0
ZALATÁRNOK	0	0	0	0	0	0	0	0	0	0
ZALAVÁR	0	0	0	0	0	0	0	0	0	0
ZALAVÉG	0	0	0	0	0	0	0	0	0	0
MEGYE ÖNKORM. ÖSSZ.	19.782.413	0	19.782.413	19.782.413	0	537.567.785	0	537.173.309	537.173.309	—394.476

A HELYI ÖNKORMÁNYZATOK 1999. ÉVI TERVEZETT-TÉNYLEGES NORMATÍV MÓDON ELOSZTOTT, KÖTÖTT FELHASZNÁLÁSÚ TÁMOGATÁSOK ELSZÁMOLÁSA
ZALA MEGYE

Megyekód: 20

Önkormányzat	Kötött felhasználású támogatások összesen				
	Normatív állami hozzájárulás összesen				
	Tervezett	Évközi változás	Tényleges	Felhasznált	Eltérés
MEGYEI ÖNKORMÁNYZAT	81.723.951	—318.100	80.891.816	77.795.288	—3.610.563
ALSÓNEMESAPÁTI	2.835.400	—6.800	2.877.600	2.839.303	10.703
ALSÓPÁHOK	677.500	—6.800	815.150	815.150	144.450
BAGOD	1.022.200	—15.300	1.008.600	989.627	—17.273
BAK	1.033.350	—13.150	1.020.200	1.006.741	—13.459
BALATONGYÖRÖK	63.100	0	63.100	63.100	0
BALATONMAGYARÓD	377.450	0	380.850	367.815	—9.635
BATYK	78.400	—21.800	56.600	56.600	0
BÁNOKSZENTGYÖRGY	1.957.750	0	1.926.200	1.204.660	—753.090
BÁZAKERETTYE	901.500	0	901.500	901.500	0
BECSEHELY	1.530.750	0	1.521.000	1.521.000	—9.750
BECSVÖLGYE	1.331.750	—19.500	1.207.750	1.207.750	—104.500
BELEZNA	580.350	0	580.350	580.350	0
BOCFÖLDE	814.400	—1.700	790.900	663.100	—149.600
BORSFA	526.500	0	526.500	526.500	0
BÓKAHÁZA	31.550	0	31.550	31.550	0
BUCSUSZENTLÁSZLÓ	730.400	0	730.400	543.707	—186.693
CSAPI	11.705.450	—34.125	12.055.425	12.055.425	384.100
CSERSZEGTOMAJ	793.700	—30.300	763.400	763.400	0
CSESZTREG	695.200	—1.700	658.550	658.550	—34.950
CSONKAHEGYHÁT	597.450	0	626.700	626.700	29.250
CSÖMÖDÉR	693.500	—3.400	685.000	685.000	—5.100
DIÓSKÁL	1.802.700	0	1.699.600	1.699.600	—103.100
EGERVÁR	1.037.800	—17.940	1.019.860	700.765	—319.095
ESZTEREGNYE	701.550	0	701.550	701.550	0
FELSŐRAJK	908.600	—34.350	874.250	874.250	0
FITYEHÁZ	4.656.950	—1.700	4.795.850	4.795.850	140.600
GALAMBOK	3.699.050	—29.250	3.744.800	3.494.010	—175.790
GARABONC	1.847.450	—11.900	1.882.250	1.882.250	46.700
GELLÉNHÁZA	1.508.450	0	1.389.600	1.389.600	—118.850

A HELYI ÖNKORMÁNYZATOK 1999. ÉVI TERVEZETT–TÉNYLEGES NORMATÍV MÓDON ELOSZTOTT, KÖTÖTT FELHASZNÁLÁSÚ TÁMOGATÁSOK ELSZÁMOLÁSA
ZALA MEGYE

Megyekód: 20

Önkormányzat	Kötött felhasználású támogatások összesen				
	Normatív állami hozzájárulás összesen				
	Tervezett	Évközi változás	Tényleges	Felhasznált	Eltérés
GELSE	1.105.700	—21.650	1.084.050	1.084.050	0
GUTORFÖLDE	760.750	—1.700	760.750	760.750	1.700
GYENESDIÁS	1.281.650	—5.100	1.253.050	1.253.050	—23.500
HAHÓT	636.450	0	636.450	636.450	0
HÉVÍZ	4.250.100	—106.100	4.187.300	4.151.925	7.925
KARMACS	619.450	—1.700	619.450	619.450	1.700
KEHIDAKUSTÁNY	676.500	—5.100	662.900	662.900	—8.500
KEMENDOLLÁR	63.100	—31.550	31.550	31.550	0
KESZTHELY	142.908.534	—175.500	142.624.234	141.365.942	—1.367.092
KISBUCSA	31.550	—21.800	9.750	9.750	0
KISGÖRBO	1.762.200	0	1.772.681	1.772.681	10.481
LAKHEGY	63.100	0	63.100	63.100	0
LENTI	119.511.105	—61.190	119.085.739	119.085.739	—364.176
LETENYE	10.282.400	0	10.252.250	10.252.250	—30.150
LISZÓ	63.100	0	63.100	33.525	—29.575
LOVÁSZI	886.750	—31.550	855.200	855.200	0
MAGYARSZERDAHELY	63.100	0	63.100	63.100	0
MIHÁLD	794.000	—4.875	790.825	790.825	1.700
MIHÁLYFA	620.950	—3.400	617.550	617.550	0
MOLNÁRI	9.881.350	0	9.421.350	9.418.100	—463.250
MURAKERESZTÚR	7.940.200	—64.000	7.762.450	7.762.450	—113.750
MURASZEMENYE	2.233.950	0	2.280.950	2.280.950	47.000
NAGYBAKÓNAK	63.100	—43.600	19.500	19.500	0
NAGYKANIZSA	190.838.562	—422.250	190.202.680	187.144.805	—3.271.507
NAGYKAPORNAK	1.138.950	—22.100	1.097.350	1.052.708	—64.142
NAGYKUTAS	120.150	—8.500	111.650	111.650	0
NAGYRADA	2.210.250	0	2.284.450	2.284.450	74.200
NAGYRÉCSE	781.150	0	781.150	781.150	0
NEMESAPÁTI	204.100	0	204.100	204.100	0
NEMESBÜK	31.550	0	31.550	31.550	0

A HELYI ÖNKORMÁNYZATOK 1999. ÉVI TERVEZETT–TÉNYLEGES NORMATÍV MÓDON ELOSZTOTT, KÖTÖTT FELHASZNÁLÁSÚ TÁMOGATÁSOK ELSZÁMOLÁSA
ZALA MEGYE

Megyekód: 20

Önkormányzat	Kötött felhasználású támogatások összesen				
	Normatív állami hozzájárulás összesen				
	Tervezett	Évközi változás	Tényleges	Felhasznált	Eltérés
NEMESHETÉS	31.550	0	31.550	31.550	0
NOVA	727.150	—3.400	575.050	575.050	—148.700
OROSZTONY	243.700	0	240.300	240.300	—3.400
ÓHID	94.650	0	94.650	94.650	0
PACSA	3.962.250	—39.000	3.939.850	3.939.850	16.600
PAKOD	664.600	0	666.300	666.300	1.700
PÁKA	931.150	—16.038	913.412	913.412	—1.700
PÓKASZEPETK	924.600	—65.400	859.200	859.200	0
PÓRSZOMBAT	31.550	0	31.550	26.792	—4.758
PÖLÖSKE	741.300	—43.450	697.850	687.850	—10.000
PUSZTAMAGYARÓD	785.500	—26.300	760.900	720.724	—38.476
PUSZTASZENTLÁSZLÓ	524.050	—3.400	520.650	520.650	0
REZI	736.950	—8.500	731.850	731.850	3.400
RÉDICS	1.050.550	—30.908	1.012.842	1.012.842	—6.800
SALOMVÁR	708.800	0	708.800	708.800	0
SÁRHIDA	196.850	—19.500	179.050	179.050	1.700
SÁRMELLÉK	1.011.700	0	869.750	869.750	—141.950
SEMJÉNHÁZA	909.100	0	862.100	862.100	—47.000
SORMÁS	196.850	—11.900	195.150	195.150	10.200
SÓJTÖR	873.150	—10.200	862.950	862.950	0
SURD	619.450	—3.400	616.050	616.050	0
SÚMEGCSEHI	578.450	0	578.450	578.450	0
SZENTGYÖRGYVÖLGY	352.700	0	349.300	349.300	—3.400
SZENTPÉTERÚR	4.017.650	—13.600	3.994.750	3.994.750	—9.300
SZEPETNEK	5.604.550	—11.900	5.510.550	5.510.550	—82.100
TESKÁND	1.008.600	0	1.008.600	1.008.600	0
TORMAFÖLDE	63.100	0	63.100	63.100	0
TORNYISZENTMIKLÓS	205.350	—1.700	203.650	203.650	0
TÓFEJ	1.081.350	0	963.600	963.600	—117.750
TÓTSZENTMÁRTON	3.272.950	0	3.223.250	3.223.250	—49.700

A HELYI ÖNKORMÁNYZATOK 1999. ÉVI TERVEZETT–TÉNYLEGES NORMATÍV MÓDON ELOSZTOTT, KÖTÖTT FELHASZNÁLÁSÚ TÁMOGATÁSOK ELSZÁMOLÁSA
ZALA MEGYE

Megyekód: 20

Önkormányzat	Kötött felhasználású támogatások összesen				
	Normatív állami hozzájárulás összesen				
	Tervezett	Évközi változás	Tényleges	Felhasznált	Eltérés
TÓTSZERDAHELY	7.908.300	0	7.875.500	7.875.500	—32.800
TÜRJE	2.528.850	—29.250	2.464.600	2.464.600	—35.000
ÚJUDVAR	1.273.850	0	1.273.850	1.273.850	0
VASPÖR	132.050	—1.700	130.350	130.350	0
VÁRVÖLGY	637.200	0	637.200	637.200	0
VONYARCVASHEGY	1.057.900	0	1.057.900	1.057.900	0
ZALAAPÁTI	1.179.750	—5.100	1.174.650	1.174.650	0
ZALABAKSA	754.700	—14.850	746.650	677.850	—62.000
ZALABÉR	519.550	—11.900	504.700	504.700	—2.950
ZALACSÁNY	721.650	0	723.350	723.350	1.700
ZALAEGERSZEG	232.094.582	—390.000	231.386.880	231.386.880	—317.702
ZALAHÁSHÁGY	94.650	0	94.650	47.250	—47.400
ZALAIKÖZVÁND	63.100	—21.800	41.300	41.300	0
ZALAKAROS	914.150	0	920.950	920.950	6.800
ZALAKOMÁR	6.827.300	—90.800	6.944.594	6.944.594	208.094
ZALALÖVO	1.815.800	—4.095	1.794.705	1.654.273	—157.432
ZALASZABAR	63.100	0	63.100	63.100	0
ZALASZÁNTÓ	2.141.500	—9.750	2.471.250	2.189.250	57.500
ZALASZENTBALÁZS	1.138.950	—6.800	1.121.950	1.049.466	—82.684
ZALASZENTGRÓT	12.374.400	0	12.374.400	12.374.400	0
ZALASZENTGYÖRGY	63.100	0	63.100	63.100	0
ZALASZENTIVÁN	1.031.650	—3.400	1.028.250	1.028.250	0
ZALASZENTJAKAB	674.100	0	721.100	640.330	—33.770
ZALASZENTLÁSZLÓ	63.100	0	63.100	63.100	0
ZALASZENTLORINC	31.550	—21.800	9.750	9.750	0
ZALASZENTMIHÁLY	520.650	0	520.650	520.650	0
ZALATÁRNOK	278.650	—14.625	264.025	264.025	0
ZALAVÁR	522.350	0	522.350	522.350	0
ZALAVÉG	76.700	0	31.400	31.400	—45.300
MEGYE ÖNKORM. ÖSSZ.	938.341.284	—2.533.946	934.148.418	924.186.379	—11.620.959

A HELYI ÖNKORMÁNYZATOK 1999. ÉVI TERVEZETT-TÉNYLEGES NORMATÍV MÓDON ELOSZTOTT, KÖTÖTT FELHASZNÁLÁSÚ TÁMOGATÁSOK ELSZÁMOLÁSA
ORSZÁG ÖSSZESEN

Önkormányzat	Nemzeti-etnikai kisebbségi program szerinti nevelés és két tannyelvű oktatás					Pedagógus szakvizsga és továbbképzés				
	Állami hozzájárulás, Ft					Állami hozzájárulás, Ft				
	Tervezett	Évközi változás	Tényleges	Felhasznált	Eltérés	Tervezett	Évközi változás	Tényleges	Felhasznált	Eltérés
FOVÁROS	347.208.000	0	339.276.000	336.501.108	—10.706.892	638.238.600	—784.800	620.471.600	547.751.740	—89.702.060
BARANYA MEGYE	567.038.000	—8.640.000	553.430.000	551.945.607	—6.452.393	144.359.600	—174.400	142.246.149	140.762.779	—3.422.421
BÁCS-KISKUN MEGYE	198.258.000	—660.000	191.984.000	191.983.864	—5.614.136	176.165.800	—446.900	173.128.429	165.102.817	—10.616.083
BÉKÉS MEGYE	202.399.000	—2.414.667	199.354.000	199.123.632	—860.701	136.577.000	—959.200	135.225.400	130.391.966	—5.225.834
BORSOD-ABAÚJ-ZEMPLÉN MEGYE	574.435.000	—8.587.000	581.877.000	581.808.000	15.960.000	268.597.800	—508.667	269.026.533	265.669.222	—2.419.911
CSONGRÁD MEGYE	59.007.000	0	59.666.000	57.796.000	—1.211.000	148.174.600	—65.400	147.171.800	146.865.792	—1.243.408
FEJÉR MEGYE	124.631.000	—3.876.000	119.545.000	119.498.000	—1.257.000	147.346.200	—261.600	143.505.640	141.445.671	—5.638.929
GYOR-MOSON-SOPRON MEGYE	103.777.000	0	103.658.000	103.417.000	—360.000	151.292.000	—450.533	150.721.321	145.544.032	—5.297.435
HAJDÚ-BIHAR MEGYE	202.725.000	—3.739.000	194.381.000	194.300.000	—4.686.000	204.811.000	—392.400	203.366.385	189.346.532	—15.072.068
HEVES MEGYE	182.643.000	—77.000	182.423.000	182.423.000	—143.000	115.649.000	—174.400	113.207.400	111.385.340	—4.089.260
KOMÁROM-ESZTERGOM MEGYE	199.548.000	—25.000	198.817.000	198.817.000	—706.000	111.637.800	—348.800	109.523.200	105.655.113	—5.633.887
NÓGRÁD MEGYE	189.611.000	—2.153.000	186.301.000	186.099.000	—1.359.000	78.283.800	—1.155.400	76.169.200	74.184.821	—2.943.579
PEST MEGYE	475.706.000	—1.184.000	470.797.000	469.347.607	—5.174.393	306.072.000	—1.024.600	301.297.800	294.940.734	—10.106.666
SOMOGY MEGYE	105.991.000	0	107.260.000	106.984.000	993.000	125.371.800	—370.600	122.788.800	118.854.058	—6.147.142
SZABOLCS-SZATMÁR-BEREG MEGYE	308.751.000	—10.204.000	303.991.000	303.434.000	4.887.000	213.073.200	—109.000	212.076.200	210.531.826	—2.432.374
JÁSZ-NAGYKUN-SZOLNOK MEGYE	171.317.000	—2.033.000	169.354.000	164.868.000	—4.416.000	148.283.600	0	145.726.308	143.620.173	—4.663.427
TOLNA MEGYE	276.170.000	—3.546.000	273.474.000	273.474.000	850.000	91.952.400	—21.800	91.669.000	86.351.916	—5.578.684
VAS MEGYE	57.065.000	—176.000	57.046.000	57.009.446	120.446	94.394.000	—65.400	93.958.000	90.510.812	—3.817.788
VESZPRÉM MEGYE	159.803.000	—923.000	159.707.500	159.473.500	593.500	133.416.000	—261.600	132.369.600	122.421.205	—10.733.195
ZALA MEGYE	93.028.000	—393.000	92.780.000	91.604.064	—1.030.936	109.218.000	—348.800	107.774.935	100.636.898	—8.232.302
MEGYÉK ÖSSZESEN	4.251.903.000	—48.630.667	4.205.845.500	4.193.405.720	—9.866.613	2.904.675.600	—7.139.500	2.870.952.100	2.784.221.707	—113.314.393
ORSZÁG ÖSSZESEN	4.599.111.000	—48.630.667	4.545.121.500	4.529.906.828	—20.573.505	3.542.914.200	—7.924.300	3.491.423.700	3.331.973.447	—203.016.453

A HELYI ÖNKORMÁNYZATOK 1999. ÉVI TERVEZETT-TÉNYLEGES NORMATÍV MÓDON ELOSZTOTT, KÖTÖTT FELHASZNÁLÁSÚ TÁMOGATÁSOK ELSZÁMOLÁSA
ORSZÁG ÖSSZESEN

Önkormányzat	Pedagógusok szakkönyvvásárlása					Tanulók tankönyvvásárlása				
	Állami hozzájárulás, Ft					Állami hozzájárulás, Ft				
	Tervezett	Évközi változás	Tényleges	Felhasznált	Eltérés	Tervezett	Évközi változás	Tényleges	Felhasznált	Eltérés
FOVÁROS	286.942.500	—4.806.750	272.405.250	266.668.060	—15.467.690	398.944.100	—498.100	380.726.900	376.109.216	—22.336.784
BARANYA MEGYE	63.501.750	—236.663	63.490.962	61.953.116	—1.311.971	94.229.300	—311.100	92.243.700	92.106.000	—1.812.200
BÁCS-KISKUN MEGYE	77.844.000	—1.532.017	75.030.634	73.556.075	—2.755.908	125.033.300	—907.800	122.952.842	122.541.894	—1.583.606
BÉKÉS MEGYE	60.401.250	—1.101.750	59.153.250	58.272.144	—1.027.356	95.065.700	—406.300	93.540.800	93.499.444	—1.159.956
BORSOD-ABAÚJ-ZEMPLÉN MEGYE	119.603.250	—997.749	118.293.501	118.166.110	—439.391	200.991.000	—1.140.700	195.823.000	195.612.700	—4.237.600
CSONGRÁD MEGYE	65.871.000	—234.000	65.266.500	64.914.728	—722.272	101.326.800	—217.600	98.999.500	98.809.285	—2.299.915
FEJÉR MEGYE	65.471.250	—419.250	62.916.750	62.519.611	—2.532.389	107.117.000	—326.400	104.057.000	103.976.800	—2.813.800
GYOR-MOSON-SOPRON MEGYE	67.050.750	—830.700	66.375.846	65.536.691	—683.359	101.685.500	—3.622.700	96.835.400	96.560.943	—1.501.857
HAJDÚ-BIHAR MEGYE	91.133.250	—626.048	87.088.612	86.481.393	—4.025.809	142.082.600	—2.293.300	137.473.900	137.250.200	—2.539.100
HEVES MEGYE	49.218.000	—740.707	47.899.999	47.835.611	—641.682	74.623.200	—326.400	73.382.200	73.266.970	—1.029.830
KOMÁROM-ESZTERGOM MEGYE	49.413.000	—805.838	47.515.813	47.187.257	—1.419.905	76.712.500	—1.031.900	74.813.600	74.581.847	—1.098.753
NÓGRÁD MEGYE	34.983.000	—780.000	33.920.250	33.446.291	—756.709	50.814.700	—210.800	49.787.900	49.392.900	—1.211.000
PEST MEGYE	135.027.750	—2.679.788	130.661.212	129.163.559	—3.184.403	203.165.300	—612.000	201.477.200	200.336.239	—2.217.061
SOMOGY MEGYE	55.740.750	—900.803	54.170.766	53.589.426	—1.250.521	81.025.400	—239.700	78.704.900	78.156.301	—2.629.399
SZABOLCS-SZATMÁR-BEREG MEGYE	94.506.750	—385.125	93.727.563	92.947.601	—1.174.024	156.706.000	—1.715.300	154.254.600	153.571.456	—1.419.244
JÁSZ-NAGYKUN-SZOLNOK MEGYE	65.715.000	—585.000	63.836.568	60.083.633	—5.046.367	105.891.300	—442.000	104.215.100	98.732.144	—6.717.156
TOLNA MEGYE	40.725.750	—1.042.860	39.741.390	39.158.278	—524.612	61.602.900	—579.700	60.219.100	59.775.662	—1.247.538
VAS MEGYE	42.051.750	—334.587	41.327.163	41.191.776	—525.387	61.465.200	—360.400	60.402.700	60.113.030	—991.770
VESZPRÉM MEGYE	59.299.500	—1.296.750	57.498.358	56.455.923	—1.546.827	92.410.300	—833.000	91.264.500	90.603.074	—974.226
ZALA MEGYE	48.174.750	—1.367.146	46.766.349	46.542.659	—264.945	73.327.800	—425.000	72.156.500	71.873.770	—1.029.030
MEGYÉK ÖSSZESEN	1.285.732.500	—16.896.781	1.254.681.486	1.239.001.882	—29.833.837	2.005.275.800	—16.002.100	1.962.604.442	1.950.760.659	—38.513.041
ORSZÁG ÖSSZESEN	1.572.675.000	—21.703.531	1.527.086.736	1.505.669.942	—45.301.527	2.404.219.900	—16.500.200	2.343.331.342	2.326.869.875	—60.849.825

A HELYI ÖNKORMÁNYZATOK 1999. ÉVI TERVEZETT–TÉNYLEGES NORMATÍV MÓDON ELOSZTOTT, KÖTÖTT FELHASZNÁLÁSÚ TÁMOGATÁSOK ELSZÁMOLÁSA
ORSZÁG ÖSSZESEN

Önkormányzat	Érettségi és szakvizsgadíjak					Fővárosi és megyei közalapítványok szakmai tevékenysége				
	Állami hozzájárulás, Ft					Állami hozzájárulás, Ft				
	Tervezett	Évközi változás	Tényleges	Felhasznált	Eltérés	Tervezett	Évközi változás	Tényleges	Felhasznált	Eltérés
FOVÁROS	125.141.712	0	130.879.184	130.879.184	5.737.472	189.882.000	0	189.882.000	189.882.000	0
BARANYA MEGYE	19.894.960	0	20.719.032	20.719.032	824.072	49.597.080	0	49.597.080	49.597.080	0
BÁCS-KISKUN MEGYE	27.149.552	0	27.066.800	26.761.122	—388.430	61.023.960	0	61.023.960	61.023.960	0
BÉKÉS MEGYE	28.280.496	0	23.918.776	23.918.776	—4.361.720	48.486.360	0	48.486.360	48.486.360	0
BORSOD-ABAÚJ-ZEMPLÉN MEGYE	47.061.752	0	51.999.288	51.999.288	4.937.536	99.724.680	0	99.724.680	99.724.680	0
CSONGRÁD MEGYE	25.780.696	0	24.856.632	23.210.032	—2.570.664	49.423.800	0	49.423.800	49.423.800	0
FEJÉR MEGYE	21.332.776	0	20.963.840	20.963.840	—368.936	52.292.280	0	52.292.280	52.292.280	0
GYOR-MOSON-SOPRON MEGYE	29.221.800	0	28.921.824	28.733.488	—488.312	51.187.680	0	51.187.680	51.187.680	0
HAJDÚ-BIHAR MEGYE	43.306.880	0	35.076.504	34.816.787	—8.490.093	70.298.760	0	69.988.093	69.988.093	—310.667
HEVES MEGYE	18.612.304	0	21.570.688	21.570.688	2.958.384	38.515.320	0	38.515.320	38.515.320	0
KOMÁROM-ESZTERGOM MEGYE	18.026.144	0	17.019.328	17.019.328	—1.006.816	36.885.600	0	36.885.600	36.885.600	0
NÓGRÁD MEGYE	10.275.040	0	10.285.384	10.285.384	10.344	25.846.920	0	25.846.920	25.846.920	0
PEST MEGYE	28.480.480	0	28.804.592	27.232.304	—1.248.176	98.895.000	0	98.895.000	98.895.000	0
SOMOGY MEGYE	24.080.832	—3.882.448	21.008.664	21.008.664	810.280	45.833.880	0	45.833.880	45.833.880	0
SZABOLCS-SZATMÁR-BEREG MEGYE	26.101.360	0	29.570.048	29.570.048	3.468.688	81.103.200	0	81.103.200	81.103.200	0
JÁSZ-NAGYKUN-SZOLNOK MEGYE	25.573.816	0	26.625.456	26.561.544	987.728	51.416.520	0	51.416.520	51.416.520	0
TOLNA MEGYE	12.874.832	—1.072.328	12.874.832	11.593.085	—209.419	31.892.640	0	31.892.640	31.892.000	—640
VAS MEGYE	15.929.760	0	16.109.056	16.078.094	148.334	32.579.520	0	32.579.520	32.579.520	0
VESZPRÉM MEGYE	19.967.368	0	23.480.880	23.480.880	3.513.512	46.929.480	0	46.929.480	46.929.480	0
ZALA MEGYE	19.057.096	0	19.529.472	18.387.826	—669.270	38.185.440	0	38.185.440	38.185.440	0
MEGYÉK ÖSSZESEN	461.007.944	—4.954.776	460.401.096	453.910.210	—2.142.958	1.010.118.120	0	1.009.807.453	1.009.806.813	—311.307
ORSZÁG ÖSSZESEN	586.149.656	—4.954.776	591.280.280	584.789.394	3.594.514	1.200.000.120	0	1.199.689.453	1.199.688.813	—311.307

A HELYI ÖNKORMÁNYZATOK 1999. ÉVI TERVEZETT–TÉNYLEGES NORMATÍV MÓDON ELOSZTOTT, KÖTÖTT FELHASZNÁLÁSÚ TÁMOGATÁSOK ELSZÁMOLÁSA
ORSZÁG ÖSSZESEN

Önkormányzat	Pedagógiai szakszolgálatok tevékenysége					Tűzoltóságok kötött felhasználású támogatása				
	Állami hozzájárulás, Ft					Állami hozzájárulás, Ft				
	Tervezett	Évközi változás	Tényleges	Felhasznált	Eltérés	Tervezett	Évközi változás	Tényleges	Felhasznált	Eltérés
FOVÁROS	98.370.585	0	104.635.905	101.660.660	3.290.075	3.123.747.117	0	3.123.747.117	3.123.747.117	0
BARANYA MEGYE	25.694.346	0	25.694.346	25.644.147	—50.199	587.182.732	0	587.182.732	587.182.732	0
BÁCS-KISKUN MEGYE	31.614.174	0	31.614.174	31.614.174	0	706.210.907	0	706.210.907	706.210.907	0
BÉKÉS MEGYE	25.118.924	0	25.118.924	25.118.924	0	619.027.782	0	619.027.782	619.027.782	0
BORSOD-ABAÚJ-ZEMPLÉN MEGYE	51.663.534	0	51.663.534	51.663.534	0	1.129.677.678	0	1.129.677.678	1.129.677.678	0
CSONGRÁD MEGYE	25.604.576	0	25.604.576	25.604.576	0	667.707.693	0	667.920.693	667.920.693	213.000
FEJÉR MEGYE	27.090.626	0	27.090.626	27.090.626	0	461.194.384	0	461.194.384	461.194.384	0
GYOR-MOSON-SOPRON MEGYE	26.518.375	0	26.374.375	26.374.375	—144.000	632.914.530	0	632.914.530	632.914.530	0
HAJDÚ-BIHAR MEGYE	36.419.093	0	36.246.450	36.246.450	—172.643	511.890.891	0	512.402.446	512.402.446	511.555
HEVES MEGYE	19.953.311	0	19.953.311	19.800.311	—153.000	507.147.418	0	507.147.418	507.147.418	0
KOMÁROM-ESZTERGOM MEGYE	19.109.015	0	19.109.015	18.798.132	—310.883	543.698.144	0	543.698.144	543.698.144	0
NÓGRÁD MEGYE	13.390.298	0	13.390.298	13.253.054	—137.244	301.344.634	0	298.824.634	298.824.634	—2.520.000
PEST MEGYE	51.233.709	0	51.233.709	51.233.709	0	1.182.622.140	0	1.182.622.140	1.182.622.140	0
SOMOGY MEGYE	23.744.776	0	23.744.776	23.744.776	0	551.998.257	0	551.231.812	551.231.812	—766.445
SZABOLCS-SZATMÁR-BEREG MEGYE	42.016.459	0	42.016.459	42.016.459	0	647.761.781	0	647.761.781	647.761.781	0
JÁSZ-NAGYKUN-SZOLNOK MEGYE	26.636.928	0	26.636.928	26.636.928	0	672.832.541	0	673.983.806	673.983.803	1.151.262
TOLNA MEGYE	16.522.354	0	16.522.354	16.453.856	—68.498	401.828.636	0	401.828.636	401.828.636	0
VAS MEGYE	16.878.200	0	16.878.200	16.859.400	—18.800	431.366.078	0	431.366.078	431.366.078	0
VESZPRÉM MEGYE	24.312.365	0	24.312.365	24.294.980	—17.385	682.278.736	0	682.278.736	682.278.736	0
ZALA MEGYE	19.782.413	0	19.782.413	19.782.413	0	537.567.785	0	537.173.309	537.173.309	—394.476
MEGYÉK ÖSSZESEN	523.303.476	0	522.986.833	522.230.824	—1.072.652	11.776.252.747	0	11.774.447.646	11.774.447.643	—1.805.104
ORSZÁG ÖSSZESEN	621.674.061	0	627.622.738	623.891.484	2.217.423	14.899.999.864	0	14.898.194.763	14.898.194.760	—1.805.104

A HELYI ÖNKORMÁNYZATOK 1999. ÉVI TERVEZETT-TÉNYLEGES NORMATÍV MÓDON ELOSZTOTT, KÖTÖTT FELHASZNÁLÁSÚ TÁMOGATÁSOK ELSZÁMOLÁSA
ORSZÁG ÖSSZESEN

Önkormányzat	Kötött felhasználású támogatások összesen				
	Normatív állami hozzájárulás összesen				
	Tervezett	Évközi változás	Tényleges	Felhasznált	Eltérés
FOVÁROS	5.208.474.614	—6.089.650	5.162.023.956	5.073.199.085	—129.185.879
BARANYA MEGYE	1.551.497.768	—9.362.163	1.534.604.001	1.529.910.493	—12.225.112
BÁCS-KISKUN MEGYE	1.403.299.693	—3.546.717	1.389.011.746	1.378.794.813	—20.958.163
BÉKÉS MEGYE	1.215.356.512	—4.881.917	1.203.825.292	1.197.839.028	—12.635.567
BORSOD-ABAÚJ-ZEMPLÉN MEGYE	2.491.754.694	—11.234.116	2.498.085.214	2.494.321.212	13.800.634
CSONGRÁD MEGYE	1.142.896.165	—517.000	1.138.909.501	1.134.544.906	—7.834.259
FEJÉR MEGYE	1.006.475.516	—4.883.250	991.565.520	988.981.212	—12.611.054
GYOR-MOSON-SOPRON MEGYE	1.163.647.635	—4.903.933	1.156.988.976	1.150.268.739	—8.474.963
HAJDÚ-BIHAR MEGYE	1.302.667.474	—7.050.748	1.276.023.390	1.260.831.901	—34.784.825
HEVES MEGYE	1.006.361.553	—1.318.507	1.004.099.336	1.001.944.658	—3.098.388
KOMÁROM-ESZTERGOM MEGYE	1.055.030.203	—2.211.538	1.047.381.700	1.042.642.421	—10.176.244
NÓGRÁD MEGYE	704.549.392	—4.299.200	694.525.586	691.333.004	—8.917.188
PEST MEGYE	2.481.202.379	—5.500.388	2.465.788.653	2.453.771.292	—21.930.699
SOMOGY MEGYE	1.013.786.695	—5.393.551	1.004.743.598	999.402.917	—8.990.227
SZABOLCS-SZATMÁR-BEREG MEGYE	1.570.019.750	—12.413.425	1.564.500.851	1.560.936.371	3.330.046
JÁSZ-NAGYKUN-SZOLNOK MEGYE	1.267.666.705	—3.060.000	1.261.794.686	1.245.902.745	—18.703.960
TOLNA MEGYE	933.569.512	—6.262.688	928.221.952	920.527.433	—6.779.391
VAS MEGYE	751.729.508	—936.387	749.666.717	745.708.156	—5.084.965
VESZPRÉM MEGYE	1.218.416.749	—3.314.350	1.217.841.419	1.205.937.778	—9.164.621
ZALA MEGYE	938.341.284	—2.533.946	934.148.418	924.186.379	—11.620.959
MEGYÉK ÖSSZESEN	24.218.269.187	—93.623.824	24.061.726.556	23.927.785.458	—196.859.905
ORSZÁG ÖSSZESEN	29.426.743.801	—99.713.474	29.223.750.512	29.000.984.543	—326.045.784

2. számú melléklet az 1/2001. (I. 5.) PM—BM együttes rendelethez

AZ 1999. ÉVI NORMATÍV ÁLLAMI HOZZÁJÁRULÁS ELSZÁMOLÁSA ÉS AZ ÁLLAMI SZÁMVEVŐSZÉK VIZSGÁLATA ALAPJÁN SZÁMÍTOTT TÖBBLETTÁMOGATÁS MIATTI KAMATFIZETÉSI KÖTELEZETTSÉG ÖNKORMÁNYZATONKÉNT

FŐVÁROS

Megyekód: 01

Forintban

Önkormányzat	Az önkormányzatok 1999. évi normatív állami hozzájárulásának elszámolása alapján						Az Állami Számvevőszék megállapításait is figyelembe véve						
	Állami hozzájárulás						Tényleges	Eltérés	Költs. kapcs. elszámolása	Kamat számolás alapja	Kamat %	Kamat	Üdülőhelyi díj
	Módosított	Tényleges	Eltérés	Költs. kapcs. elszámolása	Kamat %	Kamat							
BUDAPEST I. KERÜLET	497688408	488724978	—13275285	0	2	0	488724978	—13275285	0	—13275285	2	0	0
BUDAPEST II. KERÜLET	1165849780	1155292250	—12666031	0	1	0	1155292250	—12666031	0	—12666031	1	0	0
BUDAPEST IV. KERÜLET	1836595012	1801663522	—34931490	0	1	0	1801663522	—34931490	0	—34931490	1	0	0
BUDAPEST IX. KERÜLET	911082844	891356294	—20127388	0	2	0	891356294	—20127388	0	—20127388	2	0	0
BUDAPEST V. KERÜLET	642829998	631811576	—11018422	0	1	0	631811576	—11018422	0	—11018422	1	0	0
BUDAPEST VI. KERÜLET	799993030	787637740	—12355290	0	1	0	787637740	—12355290	0	—12355290	1	0	0
BUDAPEST VIII. KERÜLET	943684494	914426034	—32642678	0	3	0	914426034	—32642678	0	—32642678	3	0	0
BUDAPEST XI. KERÜLET	1872162724	1820842734	—127768540	0	6	40155097	1820842734	—51319990	0	—51319990	2	0	0
BUDAPEST XII. KERÜLET	953262636	951969046	—6150225	0	0	0	951969046	—6150225	0	—6150225	0	0	0
BUDAPEST XIV. KERÜLET	1658978892	1646436502	—22048557	0	1	0	1646436502	—22048557	0	—22048557	1	0	0
BUDAPEST XIX. KERÜLET	825785118	813811068	—11974050	0	1	0	813811068	—11974050	0	—11974050	1	0	0
BUDAPEST XV. KERÜLET	1284288594	1256264314	—31503079	0	2	0	1256264314	—31503079	0	—31503079	2	0	0
BUDAPEST XVI. KERÜLET	945508200	928339390	—17168810	0	1	0	928339390	—17168810	0	—17168810	1	0	0
BUDAPEST XVII. KERÜLET	1101722282	1087909972	—16987775	0	1	0	1087909972	—16987775	0	—16987775	1	0	0
BUDAPEST XVIII. KERÜLET	1597372264	1535922464	—61449800	0	3	0	1535922464	—61449800	0	—61449800	3	0	0
BUDAPEST XX. KERÜLET	826142198	816675238	—16246627	0	1	0	816675238	—16246627	0	—16246627	1	0	0
BUDAPEST XXII. KERÜLET	732879334	723431314	—13763272	0	1	0	723431314	—13763272	0	—13763272	1	0	0
BUDAPEST XXIII. KERÜLET	339694518	337583528	—2411064	0	0	0	337583528	—2411064	0	—2411064	0	0	0
FŐVÁROSI ÖNKORMÁNYZAT	19871325624	19068349022	—847660867	0	4	0	19068349022	—847660867	0	—847660867	4	0	—139022124

AZ 1999. ÉVI NORMATÍV ÁLLAMI HOZZÁJÁRULÁS ELSZÁMOLÁSA ÉS AZ ÁLLAMI SZÁMVEVŐSZÉK VIZSGÁLATA ALAPJÁN SZÁMÍTOTT
TÖBBLETTÁMOGATÁS MIATTI KAMATFIZETÉSI KÖTELEZETTSÉG ÖNKORMÁNYZATONKÉNT

BARANYA MEGYE

Megyekód: 02

Forintban

Önkormányzat	Az önkormányzatok 1999. évi normatív állami hozzájárulásának elszámolása alapján						Az Állami Számvevőszék megállapításait is figyelembe véve						
	Állami hozzájárulás						Tényleges	Eltérés	Költs. kapcs. elszámolása	Kamat számolás alapja	Kamat %	Kamat	Üdülõhelyi díj
	Módosított	Tényleges	Eltérés	Költs. kapcs. elszámolása	Kamat %	Kamat							
BARANYA MEGYE	143611744	1396290565	—39873044	0	2	0	1395954355	—40209254	0	—40209254	2	0	0
ABALIGET	17310278	16983658	—353820	0	2	0	16983658	—353820	0	—353820	2	0	29786
ALMAMELLÉK	31894252	30474732	—1421820	0	4	0	30474732	—1421820	0	—1421820	4	0	40000
BABARC	21056940	20668450	—388490	0	1	0	20668450	—388490	0	—388490	1	0	0
BAKÓCA	1813000	1765000	—48000	0	2	0	1765000	—48000	0	—48000	2	0	0
BARANYAHIDVÉG	1694010	1473180	—220830	0	13	34701	1473180	—220830	0	—220830	13	34701	0
BORJÁD	30489236	30080616	—408620	0	1	0	30080616	—408620	0	—408620	1	0	0
BÜKKÖSD	41036020	40288050	—779970	0	1	0	40288050	—779970	0	—779970	1	0	0
CSERTŐ	3993360	3673360	—320000	0	8	50285	3673360	—320000	0	—320000	8	50285	0
DUNASZÉKCSŐ	37746322	36654562	—1091760	0	2	0	36654562	—1091760	0	—1091760	2	0	—37700
EGERÁG	33859842	33313732	—546110	0	1	0	33313732	—546110	0	—546110	1	0	0
ENDROC	1180050	1060200	—119850	0	10	18833	1060200	—119850	0	—119850	10	18833	0
FEKED	105480	82110	—23370	0	22	3672	82110	—23370	0	—23370	22	3672	0
GARÉ	1118550	1006620	—11930	0	10	17589	1006620	—11930	0	—11930	10	17589	0
GERESDLAK	27417600	26612640	—804960	0	2	0	26612640	—804960	0	—804960	2	0	0
GYÓD	8056166	7799636	—256530	0	3	0	7799636	—256530	0	—256530	3	0	0
GÖDRE	27233816	26934486	—299330	0	1	0	26934486	—299330	0	—299330	1	0	0
GÖRCSÖNY	38109250	37596120	—513130	0	1	0	37596120	—513130	0	—513130	1	0	0
HARKÁNY	109156910	108295280	—861630	0	0	0	108295280	—861630	0	—861630	0	0	—5995894
HELESFA	2227300	2150200	—77100	0	3	0	2150200	—77100	0	—77100	3	0	0
HETVEHELY	23438870	23731330	—3440	0	0	0	23731330	—3440	0	—3440	0	0	0
HIDAS	39009070	37583460	—1426682	0	3	0	37583460	—1426682	0	—1426682	3	0	0
KIRÁLYEGYHÁZA	20782496	20087286	—695210	0	3	0	20087286	—695210	0	—695210	3	0	0
KISLIPPÓ	2091550	2059550	—33800	0	1	0	2059550	—33800	0	—33800	1	0	0
KOMLÓ	839231197	826353177	—12878020	0	1	0	826353177	—12878020	0	—12878020	1	0	—25500
KÉTÚJFALU	64227746	64019856	—207890	0	0	0	64019856	—207890	0	—207890	0	0	0
KOVÁGÓSZOLOS	31416788	31013788	—403000	0	1	0	31013788	—403000	0	—403000	1	0	0
LIPPÓ	32757260	32092370	—664890	0	2	0	32092370	—664890	0	—664890	2	0	0

AZ 1999. ÉVI NORMATÍV ÁLLAMI HOZZÁJÁRULÁS ELSZÁMOLÁSA ÉS AZ ÁLLAMI SZÁMVEVŐSZÉK VIZSGÁLATA ALAPJÁN SZÁMÍTOTT
TÖBBLETTÁMOGATÁS MIATTI KAMATFIZETÉSI KÖTELEZETTSÉG ÖNKORMÁNYZATONKÉNT

BARANYA MEGYE

Megyekód: 02

Forintban

Önkormányzat	Az önkormányzatok 1999. évi normatív állami hozzájárulásának elszámolása alapján						Az Állami Számvevőszék megállapításait is figyelembe véve						
	Állami hozzájárulás						Tényleges	Eltérés	Költs. kapcs. elszámolása	Kamat számolás alapja	Kamat %	Kamat	Üdülöhelyi díj
	Módosított	Tényleges	Eltérés	Költs. kapcs. elszámolása	Kamat %	Kamat							
LÁNYCSÓK	61514640	60270090	—1244550	0	2	0	60270090	—1244550	0	—1244550	2	0	0
MAGYARMECSKE	37259540	36846170	—413370	0	1	0	36846170	—413370	0	—413370	1	0	0
MAJS	32816588	32752918	—309780	0	0	0	32752918	—309780	0	—309780	0	0	0
MATTY	6869570	6715040	—154530	0	2	0	6715040	—154530	0	—154530	2	0	0
MINDSZENTGODISA	43198370	41724710	—1473660	0	3	0	41724710	—1473660	0	—1473660	3	0	0
MOHÁCS	768668955	754399655	—14269300	0	1	0	754399655	—14269300	0	—14269300	1	0	0
MOZSGÓ	29874100	29664730	—209370	0	0	0	29664730	—209370	0	—209370	0	0	0
MÁRIAKÉMÉND	14204402	13987182	—217220	0	1	0	13987182	—217220	0	—217220	1	0	0
MÁROK	2676246	2430246	—260050	0	9	40864	2430246	—260050	0	—260050	9	40864	0
NAGYHAJMÁS	3909150	3885320	—23830	0	0	0	3885320	—23830	0	—23830	0	0	0
NAGYPALL	6858620	6681290	—177330	0	2	0	6681290	—177330	0	—177330	2	0	0
NAGYPETERD	55604210	53998820	—1605390	0	2	0	53998820	—1605390	0	—1605390	2	0	0
NEMESKE	5019710	4979040	—40670	0	0	0	4979040	—40670	0	—40670	0	0	0
ÓBÁNYA	2162500	2085400	—77100	0	3	0	2085400	—77100	0	—77100	3	0	44000
OLD	305124	285624	—19500	0	6	3064	285624	—19500	0	—19500	6	3064	0
ORFŰ	5849599	5648215	—201384	0	3	0	5648215	—201384	0	—201384	3	0	5448340
PELLÉRD	28801860	28470790	—5292320	0	18	1663270	28470790	—331070	0	—331070	1	0	0
PÉCS	4789609969	4713543669	—78120312	0	1	0	4713543669	—78120312	0	—78120312	1	0	710464
PÉCSVÁRAD	101512486	102023506	—243109	0	0	0	102023506	—243109	0	—243109	0	0	—2000
RÓZSAFA	9812120	9723600	—88520	0	0	0	9723600	—88520	0	—88520	0	0	0
SIKLÓS	378075959	376172399	—1903560	0	0	0	376172399	—1903560	0	—1903560	0	0	0
SOMBEREK	30323156	29926856	—396300	0	1	0	29926856	—396300	0	—396300	1	0	0
SZABADSZENTKIRÁLY	33679860	32555350	—1124510	0	3	0	32555350	—1124510	0	—1124510	3	0	0
SZAJK	9929612	9826782	—102830	0	1	0	9826782	—102830	0	—102830	1	0	0
SZALATNAK	17179460	17178690	—770	0	0	0	17178690	—770	0	—770	0	0	0
SZALÁNTA	44834620	43407810	—1426810	0	3	0	43407810	—1426810	0	—1426810	3	0	0
SZENTLORINC	195301098	190973758	—4777654	0	2	0	190973758	—4777654	0	—4777654	2	0	0
SÁSD	122111150	120790480	—1320670	0	1	0	120790480	—1320670	0	—1320670	1	0	0

AZ 1999. ÉVI NORMATÍV ÁLLAMI HOZZÁJÁRULÁS ELSZÁMOLÁSA ÉS AZ ÁLLAMI SZÁMVEVŐSZÉK VIZSGÁLATA ALAPJÁN SZÁMÍTOTT
TÖBBLETTÁMOGATÁS MIATTI KAMATFIZETÉSI KÖTELEZETTSÉG ÖNKORMÁNYZATONKÉNT

BARANYA MEGYE

Megyekód: 02

Forintban

Önkormányzat	Az önkormányzatok 1999. évi normatív állami hozzájárulásának elszámolása alapján						Az Állami Számvevőszék megállapításait is figyelembe véve						
	Állami hozzájárulás						Tényleges	Eltérés	Költs. kapcs. elszámolása	Kamat számolás alapja	Kamat %	Kamat	Üdülőhelyi díj
	Módosított	Tényleges	Eltérés	Költs. kapcs. elszámolása	Kamat %	Kamat							
TORMÁS	3776738	3776738	0	0	0	0	3484408	—292330	0	—292330	7	45937	0
ÚJPETRE	43963358	43890198	—75160	0	0	0	43890198	—75160	0	—75160	0	0	0
VAJSZLÓ	98559690	97632820	—926870	0	0	0	97632820	—926870	0	—926870	0	0	0
VEJTI	676200	459140	—217060	0	32	34109	459140	—217060	0	—217060	32	34109	0
VERSEND	25905998	25645598	—260400	0	1	0	25645598	—260400	0	—260400	1	0	0
VÉMÉND	42649446	41321922	—1327524	0	3	0	41321922	—1327524	0	—1327524	3	0	0
VÁSÁROSDOMBÓ	43473180	42741126	—732054	0	1	0	42741126	—732054	0	—732054	1	0	0
ZENGOVÁRKONY	2857580	2731480	—169700	0	5	26667	2731480	—169700	0	—169700	5	26667	0

AZ 1999. ÉVI NORMATÍV ÁLLAMI HOZZÁJÁRULÁS ELSZÁMOLÁSA ÉS AZ ÁLLAMI SZÁMVEVŐSZÉK VIZSGÁLATA ALAPJÁN SZÁMÍTOTT
TÖBBLETTÁMOGATÁS MIATTI KAMATFIZETÉSI KÖTELEZETTSÉG ÖNKORMÁNYZATONKÉNT

BÁCS-KISKUN MEGYE

Megyekód: 03

Forintban

Önkormányzat	Az önkormányzatok 1999. évi normatív állami hozzájárulásának elszámolása alapján						Az Állami Számvevőszék megállapításait is figyelembe véve						
	Állami hozzájárulás						Tényleges	Eltérés	Költs. kapcs. elszámolása	Kamat számolás alapja	Kamat %	Kamat	Üdülöhelyi díj
	Módosított	Tényleges	Eltérés	Költs. kapcs. elszámolása	Kamat %	Kamat							
AKASZTÓ	52076760	49527040	—2549720	0	4	0	49527040	—2549720	0	—2549720	4	0	0
APOSTAG	36940170	36700000	—243167	0	0	0	36700000	—243167	0	—243167	0	0	0
BAJA	1118814225	1115248774	—3958193	0	0	0	1115248774	—3958193	0	—3958193	0	0	654152
BALLÓSZÖG	39786850	37119970	—2666880	0	6	838147	37119970	—2666880	0	—2666880	6	838147	0
BALOTASZÁLLÁS	23083400	22887840	—195560	0	0	0	22887840	—195560	0	—195560	0	0	0
BÓCSA	33874280	33324580	—549700	0	1	0	33324580	—549700	0	—549700	1	0	0
BOROTA	26391750	25389590	—1002160	0	3	0	25389590	—1002160	0	—1002160	3	0	0
BÁCSBOKOD	52061055	51455745	—605310	0	1	0	51455745	—605310	0	—605310	1	0	0
BÁCSSZENTGYÖRGY	207660	207660	0	0	0	0	103830	—103830	0	—103830	50	16316	0
BÁCSSZOLOS	4130760	4130760	0	0	0	0	4034760	—96000	0	—96000	2	0	0
BÁTYA	39237990	38366280	—871710	0	2	0	38366280	—871710	0	—871710	2	0	0
CSENGÖD	42491490	42326230	—165260	0	0	0	42326230	—165260	0	—165260	0	0	0
CSIKÉRIA	12166265	12167965	1700	0	0	0	12043795	—122470	0	—122470	1	0	0
CSÓLYOSPÁLOS	27026210	26665780	—360430	0	1	0	26665780	—360430	0	—360430	1	0	0
CSÁSZÁRTÖLTÉS	48896860	48236150	—660710	0	1	0	48236150	—660710	0	—660710	1	0	0
CSÁVOLY	36163410	35009260	—1154150	0	3	0	35009260	—1154150	0	—1154150	3	0	0
DRÁGSZÉL	1385340	948220	—437120	0	31	68689	948220	—437120	0	—437120	31	68689	0
DUNAEGYHÁZA	34619900	33919740	—700160	0	2	0	33919740	—700160	0	—700160	2	0	0
DUNAFALVA	18798648	17965808	—832840	0	4	0	17965808	—832840	0	—832840	4	0	0
DUNAPATAJ	58496690	57888610	—608080	0	1	0	57888610	—608080	0	—608080	1	0	1323034
DUNAVECSE	50882870	49878280	—1004590	0	1	0	49878280	—1004590	0	—1004590	1	0	0
DUSNOK	62120540	57786300	—4334240	0	6	1362165	57786300	—4334240	0	—4334240	6	1362165	0
DÁVOD	32194024	31820914	—373110	0	1	0	31820914	—373110	0	—373110	1	0	—1540
FELSOLAJOS	15495188	15223518	—271670	0	1	0	15060558	—434630	0	—434630	2	0	0
FELSŐSZENTIVÁN	32746900	32652540	—94360	0	0	0	32652540	—94360	0	—94360	0	0	0
FOKTO	25671380	24500510	—1182728	0	4	0	24500510	—1182728	0	—1182728	4	0	0
FÜLÖPHÁZA	18875880	18624180	—251700	0	1	0	18624180	—251700	0	—251700	1	0	0
FÜLÖPSZÁLLÁS	43593886	42660136	—933750	0	2	0	40341650	—3252236	0	—3252236	7	1022113	0

AZ 1999. ÉVI NORMATÍV ÁLLAMI HOZZÁJÁRULÁS ELSZÁMOLÁSA ÉS AZ ÁLLAMI SZÁMVEVŐSZÉK VIZSGÁLATA ALAPJÁN SZÁMÍTOTT
TÖBBLETTÁMOGATÁS MIATTI KAMATFIZETÉSI KÖTELEZETTSÉG ÖNKORMÁNYZATONKÉNT

BÁCS-KISKUN MEGYE

Megyekód: 03

Forintban

Önkormányzat	Az önkormányzatok 1999. évi normatív állami hozzájárulásának elszámolása alapján						Az Állami Számvevőszék megállapításait is figyelembe véve						
	Állami hozzájárulás						Tényleges	Eltérés	Költs. kapcs. elszámolása	Kamat számolás alapja	Kamat %	Kamat	Üdülöhelyi díj
	Módosított	Tényleges	Eltérés	Költs. kapcs. elszámolása	Kamat %	Kamat							
GARA	45061820	44576330	—485490	0	1	0	44576330	—485490	0	—485490	1	0	0
GÉDERLAK	25666880	25473650	—193230	0	0	0	23899400	—1767480	0	—1767480	6	555484	0
GÁTÉR	16481570	16411140	—70430	0	0	0	16411140	—70430	0	—70430	0	0	0
HAJÓS	51612330	51507360	—155798	0	0	0	51507360	—155798	0	—155798	0	0	0
HELVÉCIA	60872520	60028870	—843650	0	1	0	60028870	—843650	0	—843650	1	0	0
HOMOKMÉGY	27945940	26680090	—1265850	0	4	0	26472430	—1473510	0	—1473510	5	463095	0
IMREHEGY	12738820	12674660	—64160	0	0	0	12154010	—584810	0	—584810	4	0	0
JAKABSZÁLLÁS	49295990	48262650	—1033340	0	2	0	48262650	—1033340	0	—1033340	2	0	0
JÁNOSHALMA	166252094	165487254	—1038872	0	0	0	165487254	—1038872	0	—1038872	0	0	0
KALOCSA	742555178	731683328	—11877668	0	1	0	731683328	—11877668	0	—11877668	1	0	—1412000
KASKANTYÚ	13413480	13413480	0	0	0	0	12664350	—749130	0	—749130	5	235437	0
KATYMÁR	55839960	55083764	—756196	0	1	0	55083764	—756196	0	—756196	1	0	0
KECSKEMÉT	3169155703	3135793741	—37053109	0	1	0	3135793741	—37053109	0	—37053109	1	0	1166000
KELEBIA	61554170	59281120	—2287956	0	3	0	59281120	—2287956	0	—2287956	3	0	0
KEREKEGYHÁZA	87412149	85678809	—1743797	0	1	0	85678809	—1743797	0	—1743797	1	0	—485300
KISKUNFÉLEGYHÁZA	1231738862	1193711064	—38387660	0	3	0	1193711064	—38387660	0	—38387660	3	0	0
KISKUNHALAS	1097355142	1078855932	—18580460	0	1	0	1078855932	—18580460	0	—18580460	1	0	—287504
KISKUNMAJSA	245552910	239527969	—6024941	0	2	0	239527969	—6024941	0	—6024941	2	0	—368000
KISSZÁLLÁS	59814450	57844370	—2013980	0	3	0	57844370	—2013980	0	—2013980	3	0	0
KUNADACS	30346244	30091354	—254890	0	0	0	30091354	—254890	0	—254890	0	0	0
KUNBAJA	36151126	35401326	—749800	0	2	0	35401326	—749800	0	—749800	2	0	0
KUNBARACS	10703860	10669860	—34000	0	0	0	10600860	—103000	0	—103000	0	0	0
KUNFEHÉRTÓ	49496122	49496122	0	0	0	0	46280410	—3215712	0	—3215712	6	1010634	0
KÉLESHALOM	7320720	7011960	—362960	0	4	0	6376480	—998440	0	—998440	13	313790	0
KÖMPÖC	12152480	11807120	—345360	0	2	0	11783120	—369360	0	—369360	3	0	0
LADÁNYBENE	31418792	30095032	—1323760	0	4	0	30095032	—1323760	0	—1323760	4	0	0
LAJOSMIZSE	184857212	182440472	—2416740	0	1	0	182440472	—2416740	0	—2416740	1	0	—3050000
MADARAS	57996120	58043310	—29185	0	0	0	58043310	—29185	0	—29185	0	0	0

AZ 1999. ÉVI NORMATÍV ÁLLAMI HOZZÁJÁRULÁS ELSZÁMOLÁSA ÉS AZ ÁLLAMI SZÁMVEVŐSZÉK VIZSGÁLATA ALAPJÁN SZÁMÍTOTT
TÖBBLETTÁMOGATÁS MIATTI KAMATFIZETÉSI KÖTELEZETTSÉG ÖNKORMÁNYZATONKÉNT

BÁCS-KISKUN MEGYE

Megyekód: 03

Forintban

Önkormányzat	Az önkormányzatok 1999. évi normatív állami hozzájárulásának elszámolása alapján						Az Állami Számvevőszék megállapításait is figyelembe véve						
	Állami hozzájárulás						Tényleges	Eltérés	Költs. kapcs. elszámolása	Kamat számolás alapja	Kamat %	Kamat	Üdülöhelyi díj
	Módosított	Tényleges	Eltérés	Költs. kapcs. elszámolása	Kamat %	Kamat							
MISKE	37386290	36816900	—569390	0	1	0	36816900	—569390	0	—569390	1	0	0
MÁTÉTELKE	5672360	5736020	63660	0	0	0	5473890	—198470	0	—198470	3	0	0
NAGYBARACSKA	38302590	38001630	—373860	0	0	0	38001630	—373860	0	—373860	0	0	0
NEMESNÁDUDVAR	41950310	41571710	—378600	0	0	0	41571710	—378600	0	—378600	0	0	0
NYÁRLÖRINC	44608110	44406950	—201160	0	0	0	44406950	—201160	0	—201160	0	0	0
PETOFISZÁLLÁS	21689390	21042900	—648733	0	2	0	21042900	—648733	0	—648733	2	0	0
PIRTÓ	14186860	13865480	—323005	0	2	0	13865480	—323005	0	—323005	2	0	0
RÉM	25991020	25435150	—555870	0	2	0	25435150	—555870	0	—555870	2	0	0
SOLTVADKERT	117674740	116855960	—1041147	0	0	0	116855960	—1041147	0	—1041147	0	0	0
SZALKSZENTMÁRTON	47864860	46406390	—1458470	0	3	0	46406390	—1458470	0	—1458470	3	0	0
SZENTKIRÁLY	41071770	39088290	—1983480	0	4	0	39088290	—1983480	0	—1983480	4	0	0
SZEREMLE	23179200	23007030	—196093	0	0	0	23007030	—196093	0	—196093	0	0	0
SÜKÖSD	46351490	46192500	—158990	0	0	0	46192500	—158990	0	—158990	0	0	0
TASS	48955980	48105780	—850200	0	1	0	48105780	—850200	0	—850200	1	0	0
TATAHÁZA	25086690	24775200	—311490	0	1	0	24775200	—311490	0	—311490	1	0	0
TISZAALPÁR	71045820	69661400	—1388480	0	1	0	69661400	—1388480	0	—1388480	1	0	85780
TISZAKÉCSKE	256386908	257474318	—616487	0	0	0	257474318	—616487	0	—616487	0	0	300000
TOMPA	76648920	76469480	—179440	0	0	0	76469480	—179440	0	—179440	0	0	0
ÚJTELEK	5134090	5056010	—78080	0	1	0	5022010	—112080	0	—112080	2	0	0
USZÓD	18209380	18202380	—7000	0	0	0	18202380	—7000	0	—7000	0	0	0
VÁROSFÖLD	31611790	31440800	—179490	0	0	0	31440800	—179490	0	—179490	0	0	0
ZSANA	13623400	13829660	47547	0	0	0	13622000	—160113	0	—160113	1	0	0
ÉRSEKHALMA	11631650	11239490	—392160	0	3	0	11169490	—462160	0	—462160	3	0	0
ÖREGCSERTŐ	13942275	13942275	0	0	0	0	13185285	—756990	0	—756990	5	237907	0
ÁGASEGYHÁZA	40517820	39608070	—914625	0	2	0	39608070	—914625	0	—914625	2	0	0

AZ 1999. ÉVI NORMATÍV ÁLLAMI HOZZÁJÁRULÁS ELSZÁMOLÁSA ÉS AZ ÁLLAMI SZÁMVEVŐSZÉK VIZSGÁLATA ALAPJÁN SZÁMÍTOTT
TÖBBLETTÁMOGATÁS MIATTI KAMATFIZETÉSI KÖTELEZETTSÉG ÖNKORMÁNYZATONKÉNT

BÉKÉS MEGYE

Megyekód: 04

Forintban

Önkormányzat	Az önkormányzatok 1999. évi normatív állami hozzájárulásának elszámolása alapján						Az Állami Számvevőszék megállapításait is figyelembe véve						
	Állami hozzájárulás						Tényleges	Eltérés	Költs. kapcs. elszámolása	Kamat számolás alapja	Kamat %	Kamat	Üdülöhelyi díj
	Módosított	Tényleges	Eltérés	Költs. kapcs. elszámolása	Kamat %	Kamat							
BÉKÉS MEGYE	1969678098	1947983368	—21799028	0	1	0	1947983368	—21799028	0	—21799028	1	0	0
ALMÁSKAMARÁS	27710660	27203840	—506820	0	1	0	27203840	—506820	0	—506820	1	0	0
BATTONYA	118250180	117263110	—1643103	0	1	0	117263110	—1643103	0	—1643103	1	0	0
BIHARUGRA	19404320	18965530	—438790	0	2	0	18965530	—438790	0	—438790	2	0	0
BÉKÉSCSABA	2536813536	2504291646	—36364194	0	1	0	2504291646	—36364194	0	—36364194	1	0	104600
CSABACSÜD	44021260	42557420	—1463840	0	3	0	42557420	—1463840	0	—1463840	3	0	0
CSABASZABADI	4972830	4979830	5300	0	0	0	4883330	—91200	0	—91200	1	0	0
CSORVÁS	110264086	107857226	—2406860	0	2	0	107857226	—2406860	0	—2406860	2	0	0
CSÁRDASZÁLLÁS	7648080	7648080	0	0	0	0	7078090	—569990	0	—569990	7	179136	0
DÉVAVÁNYA	166787698	165470808	—1316890	0	0	0	165470808	—1316890	0	—1316890	0	0	0
ELEK	230551886	226678666	—4294297	0	1	0	226678666	—4294297	0	—4294297	1	0	0
GERENDÁS	14302330	14295480	—6850	0	0	0	14295480	—6850	0	—6850	0	0	0
GESZT	21157680	20709420	—451510	0	2	0	20709420	—451510	0	—451510	2	0	0
GYULA	714693576	710988366	—3705210	0	0	0	710988366	—3705210	0	—3705210	0	0	24960000
KARDOSKÚT	15008770	14639840	—369051	0	2	0	14639840	—369051	0	—369051	2	0	0
KERTÉSZSZIGET	11124230	10977642	—146588	0	1	0	10848142	—276088	0	—276088	2	0	0
KONDOROS	95252160	94573440	—678720	0	0	0	94573440	—678720	0	—678720	0	0	0
KUNÁGOTA	44892860	44295500	—597360	0	1	0	44295500	—597360	0	—597360	1	0	0
KÉTEGYHÁZA	64136926	62843286	—1474870	0	2	0	62843286	—1474870	0	—1474870	2	0	0
KÉTSOPRONY	31491390	30948170	—544920	0	1	0	30948170	—544920	0	—544920	1	0	0
KÖRÖSNAGYHARSÁNY	12702730	12772560	69830	0	0	0	12630230	—72500	0	—72500	0	0	0
KÖRÖSÚJFALU	13550450	13262460	—287990	0	2	0	13262460	—287990	0	—287990	2	0	0
LOKÓSHÁZA	40033420	39528260	—505160	0	1	0	39528260	—505160	0	—505160	1	0	0
MAGYARBÁNHEGYES	37960810	37715860	—244950	0	0	0	37715860	—244950	0	—244950	0	0	0
MAGYARDOMBEGYHÁZ	1225850	1225850	0	0	0	0	1122020	—103830	0	—103830	8	16316	0
MEDGYESBODZÁS	18062028	17530148	—531880	0	2	0	17530148	—531880	0	—531880	2	0	0
MEDGYESEGYHÁZA	53729774	53365444	—364330	0	0	0	53365444	—364330	0	—364330	0	0	0
MEZOBERÉNY	316947966	316686416	—261550	0	0	0	316686416	—261550	0	—261550	0	0	0

AZ 1999. ÉVI NORMATÍV ÁLLAMI HOZZÁJÁRULÁS ELSZÁMOLÁSA ÉS AZ ÁLLAMI SZÁMVEVŐSZÉK VIZSGÁLATA ALAPJÁN SZÁMÍTOTT
TÖBBLETTÁMOGATÁS MIATTI KAMATFIZETÉSI KÖTELEZETTSÉG ÖNKORMÁNYZATONKÉNT

BÉKÉS MEGYE

Megyekód: 04

Forintban

Önkormányzat	Az önkormányzatok 1999. évi normatív állami hozzájárulásának elszámolása alapján						Az Állami Számvevőszék megállapításait is figyelembe véve						
	Állami hozzájárulás						Tényleges	Eltérés	Költs. kapcs. elszámolása	Kamat számolás alapja	Kamat %	Kamat	Üdülőhelyi díj
	Módosított	Tényleges	Eltérés	Költs. kapcs. elszámolása	Kamat %	Kamat							
MEZOKOVÁCSHÁZA	179783266	179223396	—559870	0	0	0	179223396	—559870	0	—559870	0	0	0
MURONY	22489150	23266740	777590	0	0	0	22264800	—224350	0	—224350	0	0	0
NAGYBÁNHEGYES	25483870	25090880	—392990	0	1	0	25090880	—392990	0	—392990	1	0	—192800
NAGYKAMARÁS	23189830	22479810	—710020	0	3	0	22479810	—710020	0	—710020	3	0	0
NAGYSZÉNÁS	73485500	72361560	—1123940	0	1	0	72361560	—1123940	0	—1123940	1	0	0
OROSHÁZA	808302522	800774872	—7527650	0	0	0	800774872	—7527650	0	—7527650	0	0	0
PUSZTAFÖLDVÁR	30796450	30126960	—713365	0	2	0	28319320	—2521005	0	—2521005	8	792301	0
PUSZTAOTTLAKA	8580320	8589620	9300	0	0	0	8472120	—108200	0	—108200	1	0	0
SARKADKERESZTÚR	33042290	32690220	—352070	0	1	0	32591890	—450400	0	—450400	1	0	0
SZARVAS	619243997	612126857	—7367915	0	1	0	612126857	—7367915	0	—7367915	1	0	—11524
SZEGHALOM	380772791	371805891	—8966900	0	2	0	371805891	—8966900	0	—8966900	2	0	0
TARHOS	19407270	18742920	—666050	0	3	0	18742920	—666050	0	—666050	3	0	0
TELEKGERENDÁS	30585490	30196790	—388700	0	1	0	30196790	—388700	0	—388700	1	0	0
TÓTKOMLÓS	145989632	145457832	—531800	0	0	0	145457832	—531800	0	—531800	0	0	0
ÚJKÍGYÓS	64713158	64065818	—647340	0	1	0	64065818	—647340	0	—647340	1	0	0
VÉSZTŐ	125715710	124674900	—1068255	0	0	0	124674900	—1068255	0	—1068255	0	0	0
ZSADÁNY	43288758	43174528	—114230	0	0	0	43174528	—114230	0	—114230	0	0	0
ÖRMÉNYKÚT	12300518	12284518	—16000	0	0	0	12284518	—16000	0	—16000	0	0	0

AZ 1999. ÉVI NORMATÍV ÁLLAMI HOZZÁJÁRULÁS ELSZÁMOLÁSA ÉS AZ ÁLLAMI SZÁMVEVŐSZÉK VIZSGÁLATA ALAPJÁN SZÁMÍTOTT
TÖBBLETTÁMOGATÁS MIATTI KAMATFIZETÉSI KÖTELEZETTSÉG ÖNKORMÁNYZATONKÉNT

BORSOD-ABAÚJ-ZEMPLÉN MEGYE

Megyekód: 05

Forintban

Önkormányzat	Az önkormányzatok 1999. évi normatív állami hozzájárulásának elszámolása alapján						Az Állami Számvevőszék megállapításait is figyelembe véve						
	Állami hozzájárulás						Tényleges	Eltérés	Költs. kapcs. elszámolása	Kamat számolás alapja	Kamat %	Kamat	Üdülöhelyi díj
	Módosított	Tényleges	Eltérés	Költs. kapcs. elszámolása	Kamat %	Kamat							
BORSOD-ABAÚJ-ZEMPLÉN MEGYE	3362089716	3327546316	—34543400	0	1	0	3327546316	—34543400	0	—34543400	1	0	0
ABAÚJKÉR	9968876	9838776	—130100	0	1	0	9838776	—130100	0	—130100	1	0	0
ABAÚJSZOLNOK	980000	735000	—245000	0	25	38499	735000	—245000	0	—245000	25	38499	0
ABAÚJSZÁNTÓ	74484640	74068970	—415670	0	0	0	74068970	—415670	0	—415670	0	0	0
ABAÚJVÁR	9732480	9708180	—24300	0	0	0	9708180	—24300	0	—24300	0	0	0
ABOD	4051080	4007480	—43600	0	1	0	3836650	—214430	0	—214430	5	33696	0
ALACSKA	11059480	10537620	—521860	0	4	0	10537620	—521860	0	—521860	4	0	0
ALSÓVADÁSZ	36079240	34498520	—1580720	0	4	0	34498520	—1580720	0	—1580720	4	0	0
ARLÓ	78690988	77456268	—1234720	0	1	0	77456268	—1234720	0	—1234720	1	0	0
BAKTAKÉK	47092660	46965600	—127060	0	0	0	46965600	—127060	0	—127060	0	0	0
BODROGKERESZTÚR	21621590	21201100	—420490	0	1	0	21201100	—420490	0	—420490	1	0	0
BODROGOLASZI	20519850	20333620	—192359	0	0	0	20333620	—192359	0	—192359	0	0	0
BOGÁCS	44960630	44324480	—636150	0	1	0	44324480	—636150	0	—636150	1	0	2906902
BOLDOGKOÚJFALU	4575830	4519000	—56830	0	1	0	4519000	—56830	0	—56830	1	0	0
BOLDOGKOVÁRALJA	37187300	36628130	—559170	0	1	0	36628130	—559170	0	—559170	1	0	0
BOLDVA	74706980	73926890	—780090	0	1	0	73926890	—780090	0	—780090	1	0	0
BORSODGESZT	8125070	8096240	—28830	0	0	0	8096240	—28830	0	—28830	0	0	0
BORSODIVÁNKA	28270080	27093530	—1181650	0	4	0	27093530	—1181650	0	—1181650	4	0	0
BORSODSZIRÁK	26420546	25898256	—522290	0	1	0	25898256	—522290	0	—522290	1	0	0
BOCS	71047750	70709920	—465780	0	0	0	70709920	—465780	0	—465780	0	0	0
BÜKKSZENTKERESZT	24376020	23539830	—836190	0	3	0	23539830	—836190	0	—836190	3	0	406000
BÜKKZSÉRC	15447350	15065690	—381660	0	2	0	15065690	—381660	0	—381660	2	0	0
BÁNHORVÁTI	30966270	30343020	—623250	0	2	0	30343020	—623250	0	—623250	2	0	0
CSERNELY	25974914	25782804	—192110	0	0	0	25782804	—192110	0	—192110	0	0	0
CSERÉPFALU	35330730	34775540	—555190	0	1	0	34775540	—555190	0	—555190	1	0	—124250
CSOBAJ	15634450	15628880	—5570	0	0	0	15628880	—5570	0	—5570	0	0	0
CSOKVAOMÁNY	16503690	16322460	—181230	0	1	0	16322460	—181230	0	—181230	1	0	0
DAMAK	2583606	2581906	—1700	0	0	0	2581906	—1700	0	—1700	0	0	0

AZ 1999. ÉVI NORMATÍV ÁLLAMI HOZZÁJÁRULÁS ELSZÁMOLÁSA ÉS AZ ÁLLAMI SZÁMVEVŐSZÉK VIZSGÁLATA ALAPJÁN SZÁMÍTOTT
TÖBBLETTÁMOGATÁS MIATTI KAMATFIZETÉSI KÖTELEZETTSÉG ÖNKORMÁNYZATONKÉNT

BORSOD-ABAÚJ-ZEMPLÉN MEGYE

Megyekód: 05

Forintban

Önkormányzat	Az önkormányzatok 1999. évi normatív állami hozzájárulásának elszámolása alapján						Az Állami Számvevőszék megállapításait is figyelembe véve						
	Állami hozzájárulás						Tényleges	Eltérés	Költs. kapcs. elszámolása	Kamat számolás alapja	Kamat %	Kamat	Üdülőhelyi díj
	Módosított	Tényleges	Eltérés	Költs. kapcs. elszámolása	Kamat %	Kamat							
DOMAHÁZA	29039820	28481672	—558148	0	1	0	28481672	—558148	0	—558148	1	0	0
DÉDESTAPOLCSÁNY	35904470	35898730	—5740	0	0	0	35898730	—5740	0	—5740	0	0	0
DÖVÉNY	3855154	3660154	—195000	0	5	30642	3660154	—195000	0	—195000	5	30642	0
EDELÉNY	258758746	257476216	—1282530	0	0	0	257476216	—1282530	0	—1282530	0	0	0
EGERLŐVO	6749496	5921136	—828360	0	12	260337	5921136	—828360	0	—828360	12	260337	0
EMOD	102966132	99000552	—3965580	0	3	0	99000552	—3965580	0	—3965580	3	0	0
ENCS	319144926	318740216	—404710	0	0	0	318740216	—404710	0	—404710	0	0	0
FELSŐTELEKES	28254250	27575050	—679200	0	2	0	27575050	—679200	0	—679200	2	0	0
FELSOVADÁSZ	38118500	37735660	—382840	0	1	0	37735660	—382840	0	—382840	1	0	0
FELSZOLCA	115314192	113782434	—1537758	0	1	0	113782434	—1537758	0	—1537758	1	0	0
FONY	12148510	12033850	—114660	0	0	0	12033850	—114660	0	—114660	0	0	0
FÜZÉRKOMLÓS	30575080	30326580	—248500	0	0	0	30326580	—248500	0	—248500	0	0	0
FÁJ	4975840	4975840	—17800	0	0	0	4746670	—246970	0	—246970	4	0	0
GESZTELY	58140480	57714930	—425550	0	0	0	57714930	—425550	0	—425550	0	0	0
GIRINCS	33621500	33436690	—184810	0	0	0	33436690	—184810	0	—184810	0	0	0
GYÖRGYTARLÓ	22270160	21964670	—305490	0	1	0	21964670	—305490	0	—305490	1	0	0
GÖNCRUSZKA	12980790	12973190	—7600	0	0	0	12973190	—7600	0	—7600	0	0	0
HALMAJ	52521580	52316490	—205090	0	0	0	52316490	—205090	0	—205090	0	0	0
HANGONY	31285558	31137028	—148530	0	0	0	31137028	—148530	0	—148530	0	0	0
HARSÁNY	36081600	35529180	—552420	0	1	0	35529180	—552420	0	—552420	1	0	0
HEJOBÁBA	36039490	35933300	—106190	0	0	0	35933300	—106190	0	—106190	0	0	0
HEJOKERESZTÚR	48716200	47719540	—996660	0	2	0	47719540	—996660	0	—996660	2	0	0
HEJOPAPI	28247280	27727590	—519690	0	1	0	27727590	—519690	0	—519690	1	0	0
HEJOSZALONTA	2079336	2079336	0	0	0	0	1911393	—128000	0	—128000	6	20114	0
HERCEGKÚT	11682170	11495010	—187160	0	1	0	11495010	—187160	0	—187160	1	0	0
HERNÁDSZENTANDRÁS	3746354	3634354	—112000	0	2	0	3634354	—112000	0	—112000	2	0	0
HIDASNÉMETI	45301820	44913330	—388490	0	0	0	44913330	—388490	0	—388490	0	0	0
HOLLÓHÁZA	23294560	23237400	—57160	0	0	0	23237400	—57160	0	—57160	0	0	0

AZ 1999. ÉVI NORMATÍV ÁLLAMI HOZZÁJÁRULÁS ELSZÁMOLÁSA ÉS AZ ÁLLAMI SZÁMVEVŐSZÉK VIZSGÁLATA ALAPJÁN SZÁMÍTOTT
TÖBBLETTÁMOGATÁS MIATTI KAMATFIZETÉSI KÖTELEZETTSÉG ÖNKORMÁNYZATONKÉNT

BORSOD-ABAÚJ-ZEMPLÉN MEGYE

Megyekód: 05

Forintban

Önkormányzat	Az önkormányzatok 1999. évi normatív állami hozzájárulásának elszámolása alapján						Az Állami Számvevőszék megállapításait is figyelembe véve						
	Állami hozzájárulás						Tényleges	Eltérés	Költs. kapcs. elszámolása	Kamat számolás alapja	Kamat %	Kamat	Üdülõhelyi díj
	Módosított	Tényleges	Eltérés	Költs. kapcs. elszámolása	Kamat %	Kamat							
HÉT	4763968	4657138	—106830	0	2	0	4657138	—106830	0	—106830	2	0	0
IGRICI	30402450	29836960	—565490	0	1	0	29836960	—565490	0	—565490	1	0	0
INÁNC S	50243476	50203646	—39830	0	0	0	50203646	—39830	0	—39830	0	0	0
IZSÓFALVA	36021944	35116464	—905480	0	2	0	35116464	—905480	0	—905480	2	0	0
JÓSVAFÓ	4165700	3724610	—441090	0	10	69313	3724610	—441090	0	—441090	10	69313	0
JÁKFALVA	4512374	4413674	—98700	0	2	0	4413674	—98700	0	—98700	2	0	0
KAZINCBARCIKA	1155374978	1146771678	—8603300	0	0	0	1146771678	—8603300	0	—8603300	0	0	0
KENÉZLÓ	44043260	43800770	—253050	0	0	0	43800770	—253050	0	—253050	0	0	0
KIRÁLD	13454926	13044436	—410490	0	3	0	13044436	—410490	0	—410490	3	0	0
KISTOKAJ	31436590	31366420	—70170	0	0	0	31366420	—70170	0	—70170	0	0	0
KONDÓ	10164040	10110540	—53500	0	0	0	10110540	—53500	0	—53500	0	0	0
KRASZNOKVAJDA	31847260	31847260	0	0	0	0	31494130	—353130	0	—353130	1	0	0
KURITYÁN	32283670	31728020	—613194	0	1	0	31576190	—765024	0	—765024	2	0	0
KÖRÖM	35416680	35134310	—282370	0	0	0	35134310	—282370	0	—282370	0	0	0
MAKKOSHOTYKA	28641280	27798230	—843050	0	2	0	27798230	—843050	0	—843050	2	0	0
MEGYASZÓ	72444930	71079550	—1365380	0	1	0	71079550	—1365380	0	—1365380	1	0	0
MEZONYÁRÁD	26838880	26644550	—248454	0	0	0	26644550	—248454	0	—248454	0	0	0
MEZÓZOMBOR	50537332	49741382	—795950	0	1	0	49741382	—795950	0	—795950	1	0	0
MISKOLC	5982874727	5885206683	—97668044	0	1	0	5885206683	—97668044	0	—97668044	1	0	2015174
MÚCSONY	48313826	47698106	—615720	0	1	0	47698106	—615720	0	—615720	1	0	0
MUHI	4176790	4115790	—61000	0	1	0	4115790	—61000	0	—61000	1	0	0
MÁD	58324250	57005930	—1318320	0	2	0	57005930	—1318320	0	—1318320	2	0	0
MÁLYI	53903568	52949058	—954510	0	1	0	52949058	—954510	0	—954510	1	0	150940
MÁLYINKA	7355810	7355810	0	0	0	0	6969150	—386660	0	—386660	5	60760	0
NAGYCSÉCS	5283570	4737910	—545660	0	10	171490	4737910	—545660	0	—545660	10	171490	0
NEKÉZSENY	19191444	19032234	—159210	0	0	0	19032234	—159210	0	—159210	0	0	0
NEMESBIKK	11135090	11129590	—5500	0	0	0	11129590	—5500	0	—5500	0	0	0
NOVAJIDRÁNY	53093910	52856960	—236950	0	0	0	52856960	—236950	0	—236950	0	0	0

AZ 1999. ÉVI NORMATÍV ÁLLAMI HOZZÁJÁRULÁS ELSZÁMOLÁSA ÉS AZ ÁLLAMI SZÁMVEVŐSZÉK VIZSGÁLATA ALAPJÁN SZÁMÍTOTT
TÖBBLETTÁMOGATÁS MIATTI KAMATFIZETÉSI KÖTELEZETTSÉG ÖNKORMÁNYZATONKÉNT

BORSOD-ABAÚJ-ZEMPLÉN MEGYE

Megyekód: 05

Forintban

Önkormányzat	Az önkormányzatok 1999. évi normatív állami hozzájárulásának elszámolása alapján						Az Állami Számvevőszék megállapításait is figyelembe véve						
	Állami hozzájárulás						Tényleges	Eltérés	Költs. kapcs. elszámolása	Kamat számolás alapja	Kamat %	Kamat	Üdülöhelyi díj
	Módosított	Tényleges	Eltérés	Költs. kapcs. elszámolása	Kamat %	Kamat							
NYÉKLÁDHÁZA	68791460	68241280	—550180	0	0	0	68241280	—550180	0	—550180	0	0	0
OLASZLISZKA	42748240	41968660	—779580	0	1	0	41968660	—779580	0	—779580	1	0	0
ORMOSBÁNYA	38976254	38102264	—873990	0	2	0	35980214	—2996040	0	—2996040	7	941595	0
PERE	8703166	8703166	—34500	0	0	0	8703166	—34500	0	—34500	0	0	0
PRÜGY	67084386	65317426	—1766960	0	2	0	65317426	—1766960	0	—1766960	2	0	0
PUTNOK	166645206	163470106	—3175100	0	1	0	163470106	—3175100	0	—3175100	1	0	0
RADOSTYÁN	3319000	3210470	—108530	0	3	0	3210470	—108530	0	—108530	3	0	0
RAGÁLY	20793720	20770720	—23000	0	0	0	20770720	—23000	0	—23000	0	0	0
RÉVLEÁNYVÁR	13306100	13306100	—91196	0	0	0	13306100	—91196	0	—91196	0	0	0
RÁTKA	28484530	28203940	—313290	0	1	0	28203940	—313290	0	—313290	1	0	0
SAJÓBÁBONY	55258060	54295860	—962200	0	1	0	54295860	—962200	0	—962200	1	0	0
SAJÓECSEG	12887520	12871690	—54254	0	0	0	12524700	—401244	0	—401244	3	0	0
SAJÓHIDVÉG	26694160	26799330	105170	0	0	0	26174670	—519490	0	—519490	1	0	0
SAJÓKERESZTÚR	23874780	23789050	—85730	0	0	0	23789050	—85730	0	—85730	0	0	0
SAJÓLÁD	82694730	81398720	—1296010	0	1	0	81398720	—1296010	0	—1296010	1	0	0
SAJÓNÉMETI	8801098	8787568	—13530	0	0	0	8787568	—13530	0	—13530	0	0	0
SAJÓPETRI	8702190	8326290	—375900	0	4	0	8326290	—375900	0	—375900	4	0	0
SAJÓPÜSPÖKI	10808468	10557638	—304930	0	2	0	10230338	—632230	0	—632230	5	198697	0
SAJÓSZENTPÉTER	276996112	275028202	—1967910	0	0	0	275028202	—1967910	0	—1967910	0	0	0
SAJÓSZÖGED	60746720	60030310	—716410	0	1	0	60030310	—716410	0	—716410	1	0	0
SAJÓÖRÖS	5492910	5337580	—220730	0	4	0	5337580	—220730	0	—220730	4	0	0
SERÉNYFALVA	14583852	14380452	—203400	0	1	0	14380452	—203400	0	—203400	1	0	0
SZALONNA	38829890	38097080	—732810	0	1	0	37719407	—1110483	0	—1110483	2	0	—45880
SZEMERE	23755520	22836400	—919120	0	3	0	22836400	—919120	0	—919120	3	0	0
SZENDROLÁD	45655184	45559864	—95320	0	0	0	45559864	—95320	0	—95320	0	0	0
SZENTISTVÁN	41803318	41362118	—441200	0	1	0	41362118	—441200	0	—441200	1	0	0
SZIKSZÓ	183697290	180321950	—3375340	0	1	0	180321950	—3375340	0	—3375340	1	0	0
SÁROSPATAK	531549720	529626100	—1923620	0	0	0	529626100	—1923620	0	—1923620	0	0	114072

AZ 1999. ÉVI NORMATÍV ÁLLAMI HOZZÁJÁRULÁS ELSZÁMOLÁSA ÉS AZ ÁLLAMI SZÁMVEVŐSZÉK VIZSGÁLATA ALAPJÁN SZÁMÍTOTT
TÖBBLETTÁMOGATÁS MIATTI KAMATFIZETÉSI KÖTELEZETTSÉG ÖNKORMÁNYZATONKÉNT

BORSOD-ABAÚJ-ZEMPLÉN MEGYE

Megyekód: 05

Forintban

Önkormányzat	Az önkormányzatok 1999. évi normatív állami hozzájárulásának elszámolása alapján						Az Állami Számvevőszék megállapításait is figyelembe véve							
	Állami hozzájárulás						Tényleges	Eltérés	Költs. kapcs. elszámolása	Kamat számolás alapja	Kamat %	Kamat	Üdülőhelyi díj	
	Módosított	Tényleges	Eltérés	Költs. kapcs. elszámolása	Kamat %	Kamat								
SÁTORALJAÚJHELY	542134034	541589514	—544520	0	0	0	541589514	—544520	0	—544520	0	0	—41120	
TAKTAHARKÁNY	69647486	68398516	—1248970	0	1	0	68398516	—1248970	0	—1248970	1	0	0	
TAKTAKENÉZ	24039050	23931020	—108030	0	0	0	23931020	—108030	0	—108030	0	0	0	
TAKTASZADA	45164050	44708390	—455660	0	1	0	44708390	—455660	0	—455660	1	0	0	
TARDONA	23727964	23915394	187430	0	0	0	23606994	—120970	0	—120970	0	0	0	
TIBOLDDARÓC	28073850	27538780	—535070	0	1	0	27538780	—535070	0	—535070	1	0	0	
TISZADOROGMA	7818330	7716080	—102250	0	1	0	7612250	—206080	0	—206080	2	0	0	
TISZALADÁNY	15267270	14089900	—1177370	0	7	370024	14089900	—1177370	0	—1177370	7	370024	0	
TISZALÚC	83569280	82563950	—1005330	0	1	0	82563950	—1005330	0	—1005330	1	0	0	
TISZAPALKONYA	31971510	31740110	—231400	0	0	0	31740110	—231400	0	—231400	0	0	0	
TISZATARJÁN	32951272	32791992	—159280	0	0	0	32553700	—397572	0	—397572	1	0	0	
TISZAÚJVÁROS	737294642	738533542	—1148920	—519792	0	0	738533542	—1148920	—519792	—1668712	0	0	0	
TOKAJ	433459324	427729324	—5730000	0	1	0	427729324	—5730000	0	—5730000	1	0	728150	
TOLCSVA	44061020	43470720	—590300	0	1	0	43470720	—590300	0	—590300	1	0	0	
TOMOR	8552390	8542640	—9750	0	0	0	8542640	—9750	0	—9750	0	0	0	
TORNOSNÉMETI	5848710	5588460	—260250	0	4	0	5588460	—260250	0	—260250	4	0	0	
TÁLLYA	36605550	35562610	—1042940	0	2	0	35562610	—1042940	0	—1042940	2	0	0	
UPPONY	2807722	2743722	—64000	0	2	0	2743722	—64000	0	—64000	2	0	0	
VADNA	6205230	6183430	—21800	0	0	0	6183430	—21800	0	—21800	0	0	0	
VAJDÁCSKA	23965748	23556638	—409110	0	1	0	23556638	—409110	0	—409110	1	0	0	
VILMÁNY	58745280	57151570	—1593710	0	2	0	57151570	—1593710	0	—1593710	2	0	0	
VISS	16030170	15537450	—492720	0	3	0	15537450	—492720	0	—492720	3	0	0	
VIZSOLY	45749480	45511840	—237640	0	0	0	45511840	—237640	0	—237640	0	0	0	
VÁMOSÚJFALU	19336960	19179860	—157100	0	0	0	19179860	—157100	0	—157100	0	0	0	
ZUBOGY	11852636	11356866	—502676	0	4	0	11356866	—502676	0	—502676	4	0	0	
ZÁDORFALVA	28819802	28600364	—449191	0	1	0	28600364	—449191	0	—449191	1	0	0	
ÁROKTO	22581710	22365720	—215990	0	0	0	22365720	—215990	0	—215990	0	0	0	

AZ 1999. ÉVI NORMATÍV ÁLLAMI HOZZÁJÁRULÁS ELSZÁMOLÁSA ÉS AZ ÁLLAMI SZÁMVEVŐSZÉK VIZSGÁLATA ALAPJÁN SZÁMÍTOTT
TÖBBLETTÁMOGATÁS MIATTI KAMATFIZETÉSI KÖTELEZETTSÉG ÖNKORMÁNYZATONKÉNT

CSONGRÁD MEGYE

Megyekód: 06

Forintban

Önkormányzat	Az önkormányzatok 1999. évi normatív állami hozzájárulásának elszámolása alapján						Az Állami Számvevőszék megállapításait is figyelembe véve						
	Állami hozzájárulás						Tényleges	Eltérés	Költs. kapcs. elszámolása	Kamat számolás alapja	Kamat %	Kamat	Üdülöhelyi díj
	Módosított	Tényleges	Eltérés	Költs. kapcs. elszámolása	Kamat %	Kamat							
BAKS	42450600	43599800	1149200	0	0	0	42422300	-28300	0	-28300	0	0	0
BORDÁNY	62625622	62390142	-235480	0	0	0	62341142	-284480	0	-284480	0	0	0
CSANYTELEK	45794460	45223570	-576578	0	1	0	45223570	-576578	0	-576578	1	0	0
CSANÁDALBERTI	21335450	21782890	-1608010	0	7	505365	21782890	-1608010	0	-1608010	7	505365	0
CSONGRÁD	660323748	652273138	-8050610	0	1	0	652273138	-8050610	0	-8050610	1	0	65400
DESZK	42918990	42839230	-79760	0	0	0	42839230	-79760	0	-79760	0	0	0
EPERJES	9146910	9012920	-133990	0	1	0	9012920	-133990	0	-133990	1	0	0
KIRÁLYHEGYES	14951478	13740338	-1436490	0	9	451460	13696338	-1480490	0	-1480490	9	465288	0
KISZOMBOR	71249180	70503620	-745560	0	1	0	70503620	-745560	0	-745560	1	0	0
KÖVEGY	6911360	6742360	-169000	0	2	0	6742360	-169000	0	-169000	2	0	0
MAROSLELE	37476610	37244360	-232250	0	0	0	37244360	-232250	0	-232250	0	0	0
MINDSZENT	110728460	108493010	-2235450	0	2	0	108493010	-2235450	0	-2235450	2	0	0
MÓRAHALOM	95381758	94461178	-920580	0	0	0	94461178	-920580	0	-920580	0	0	-91300
MÁRTÉLY	32201346	31857416	-343930	0	1	0	31857416	-343930	0	-343930	1	0	-130000
NAGYLAK	7011120	6680560	-330560	0	4	0	6680560	-330560	0	-330560	4	0	0
NAGYTOKE	2535870	2512040	-23830	0	0	0	2512040	-23830	0	-23830	0	0	0
ÓFÖLDEÁK	3991480	3719220	-272260	0	6	42783	3719220	-272260	0	-272260	6	42783	0
ÓPUSZTASZER	31777260	31108200	-669060	0	2	0	31108200	-669060	0	-669060	2	0	0
PITVAROS	42123872	41919632	-204240	0	0	0	41919632	-204240	0	-204240	0	0	0
RUZSA	53891500	53715310	-176190	0	0	0	53715310	-176190	0	-176190	0	0	0
RŐSZKE	40626650	40560300	-66350	0	0	0	40560300	-66350	0	-66350	0	0	0
SZEGED	4583515002	4553898368	-29616634	0	0	0	4553898368	-29616634	0	-29616634	0	0	0
SZÉKKUTAS	46526400	46420500	-105900	0	0	0	46420500	-105900	0	-105900	0	0	0
SÁNDORFALVA	103660374	102664824	-995550	0	0	0	102664824	-995550	0	-995550	0	0	0
TÖMÖRKÉNY	48365230	46903500	-1461730	0	3	0	46903500	-1461730	0	-1461730	3	0	0
ÚJSZENTIVÁN	20629890	19657900	-971990	0	4	0	19657900	-971990	0	-971990	4	0	0
ZÁKÁNYSZÉK	55304858	54694740	-650275	0	1	0	54747240	-597775	0	-597775	1	0	0
ÜLLÉS	57499200	57286870	-212330	0	0	0	57286870	-212330	0	-212330	0	0	0
ÁRPÁDHALOM	10957240	10529310	-836930	0	7	263030	10529310	-427930	0	-427930	3	0	0

AZ 1999. ÉVI NORMATÍV ÁLLAMI HOZZÁJÁRULÁS ELSZÁMOLÁSA ÉS AZ ÁLLAMI SZÁMVEVŐSZÉK VIZSGÁLATA ALAPJÁN SZÁMÍTOTT
TÖBBLETTÁMOGATÁS MIATTI KAMATFIZETÉSI KÖTELEZETTSÉG ÖNKORMÁNYZATONKÉNT

FEJÉR MEGYE

Megyekód: 07

Forintban

Önkormányzat	Az önkormányzatok 1999. évi normatív állami hozzájárulásának elszámolása alapján						Az Állami Számvevőszék megállapításait is figyelembe véve						
	Állami hozzájárulás						Tényleges	Eltérés	Költs. kapcs. elszámolása	Kamat számolás alapja	Kamat %	Kamat	Üdülõhelyi díj
	Módosított	Tényleges	Eltérés	Költs. kapcs. elszámolása	Kamat %	Kamat							
FEJÉR MEGYE	1604217188	1575881526	—28554224	0	1	0	1575881526	—28554224	0	—28554224	1	0	0
ADONY	53388860	52470520	—918340	0	1	0	52470520	—918340	0	—918340	1	0	0
ALAP	36892410	36675090	—217320	0	0	0	36675090	—217320	0	—217320	0	0	0
ALSÓSZENTIVÁN	10394470	10127410	—267060	0	2	0	9849410	—545060	0	—545060	5	171301	0
BAKONYCSERNYE	67914010	65562200	—2390810	0	3	0	65562200	—2390810	0	—2390810	3	0	0
BARACSKA	39045664	38897504	—148160	0	0	0	38897504	—148160	0	—148160	0	0	0
BELOIANNISZ	27320590	26937940	—429650	0	1	0	26937940	—429650	0	—429650	1	0	0
BESNYÓ	30587710	30148320	—439390	0	1	0	30148320	—439390	0	—439390	1	0	0
BICSKE	179676076	178146096	—1529980	0	0	0	178146096	—1529980	0	—1529980	0	0	0
CECE	62998920	62611790	—387130	0	0	0	62611790	—387130	0	—387130	0	0	0
CSÓR	26931450	26891470	—39980	0	0	0	26891470	—39980	0	—39980	0	0	0
CSOSZ	20966800	20106300	—860500	0	4	0	19358490	—1608310	0	—1608310	7	505460	0
CSÁKBERÉNY	18710220	18682970	—27250	0	0	0	18682970	—27250	0	—27250	0	0	0
CSÁKVÁR	83734230	82166980	—1699546	0	2	0	82166980	—1699546	0	—1699546	2	0	0
DUNAÚJVÁROS	1932557249	1889614585	—43494695	0	2	0	1889614585	—43494695	0	—43494695	2	0	0
ENYING	159374852	158937372	—437480	0	0	0	158937372	—437480	0	—437480	0	0	0
ERCSI	155844654	155675104	—169550	0	0	0	155675104	—169550	0	—169550	0	0	0
FEHÉRVÁRCSURGÓ	31491402	30497732	—993670	0	3	0	30497732	—993670	0	—993670	3	0	0
FÜLE	13507304	13279294	—228010	0	1	0	13071634	—435670	0	—435670	3	0	0
GÁRDONY	140391140	138683990	—1707150	0	1	0	138683990	—1707150	0	—1707150	1	0	142890
HANTOS	18956490	18396530	—559960	0	2	0	18396530	—559960	0	—559960	2	0	0
IGAR	5702210	5462550	—239660	0	4	0	5462550	—239660	0	—239660	4	0	0
ISZKASZENTGYÖRGY	32497760	31209630	—1372446	0	4	0	31209630	—1372446	0	—1372446	4	0	0
IVÁNCSA	49294320	48851750	—442570	0	0	0	48851750	—442570	0	—442570	0	0	0
JENO	22435778	21888378	—547400	0	2	0	21752378	—683400	0	—683400	3	0	0
KAJÁSZÓ	19679598	19468938	—210660	0	1	0	19468938	—210660	0	—210660	1	0	0
KISLÁNG	61633220	60909560	—723660	0	1	0	60909560	—723660	0	—723660	1	0	0
KÁLÓZ	54598506	53969186	—629320	0	1	0	53969186	—629320	0	—629320	1	0	0

AZ 1999. ÉVI NORMATÍV ÁLLAMI HOZZÁJÁRULÁS ELSZÁMOLÁSA ÉS AZ ÁLLAMI SZÁMVEVŐSZÉK VIZSGÁLATA ALAPJÁN SZÁMÍTOTT
TÖBBLETTÁMOGATÁS MIATTI KAMATFIZETÉSI KÖTELEZETTSÉG ÖNKORMÁNYZATONKÉNT

FEJÉR MEGYE

Megyekód: 07

Forintban

Önkormányzat	Az önkormányzatok 1999. évi normatív állami hozzájárulásának elszámolása alapján						Az Állami Számvevőszék megállapításait is figyelembe véve						
	Állami hozzájárulás						Tényleges	Eltérés	Költs. kapcs. elszámolása	Kamat számolás alapja	Kamat %	Kamat	Üdülöhelyi díj
	Módosított	Tényleges	Eltérés	Költs. kapcs. elszámolása	Kamat %	Kamat							
LAJOSKOMÁROM	46065394	45078170	—987224	0	2	0	45078170	—987224	0	—987224	2	0	0
LOVASBERÉNY	44940080	44454640	—485440	0	1	0	44454640	—485440	0	—485440	1	0	0
MAGYARALMÁS	25118940	25179240	—191464	0	0	0	25179240	—191464	0	—191464	0	0	0
MARTONVÁSÁR	104648434	103621144	—1027290	0	0	0	103621144	—1027290	0	—1027290	0	0	0
MEZOKOMÁROM	19945410	19908210	—37200	0	0	0	19908210	—37200	0	—37200	0	0	0
MEZOSZENTGYÖRGY	28683165	28143775	—539390	0	1	0	28143775	—539390	0	—539390	1	0	0
MEZOSZILAS	62371740	62127800	—248815	0	0	0	62127800	—248815	0	—248815	0	0	0
MOHA	3004100	2807770	—196330	0	6	30851	2807770	—196330	0	—196330	6	30851	0
MÁTYÁSDOMB	14617620	14182990	—434630	0	2	0	14182990	—434630	0	—434630	2	0	0
NADAP	1106020	1106020	—21800	0	1	0	1106020	—21800	0	—21800	1	0	0
NAGYKARÁCSONY	24630988	24502988	—128000	0	0	0	24502988	—128000	0	—128000	0	0	0
NAGYLÓK	18163650	17742330	—421320	0	2	0	17742330	—421320	0	—421320	2	0	0
NAGYVELEG	6648240	6535910	—112330	0	1	0	6535910	—288330	0	—288330	4	0	0
POLGÁRDI	99330376	98408576	—921800	0	0	0	98408576	—921800	0	—921800	0	0	0
PUSZTASZABOLCS	139885680	136115410	—3858426	0	2	0	136115410	—3858426	0	—3858426	2	0	0
PUSZTAVÁM	49818476	48858146	—960330	0	1	0	48858146	—960330	0	—960330	1	0	0
PÁKOZD	41539190	41267240	—271950	0	0	0	41267240	—271950	0	—271950	0	0	0
PÁZMÁND	26772676	26408676	—364000	0	1	0	26408676	—364000	0	—364000	1	0	0
SEREGÉLYES	67056950	66587950	—469000	0	0	0	66587950	—469000	0	—469000	0	0	0
SOPONYA	41134656	38524886	—2730796	0	6	858235	38524886	—2730796	0	—2730796	6	858235	0
SUKORÓ	6337428	6201598	—135830	0	2	0	6201598	—135830	0	—135830	2	0	176900
SZABADBATTYÁN	56466110	54955630	—1510480	0	2	0	54955630	—1510480	0	—1510480	2	0	0
SZABADHIDVÉG	23531030	23465690	—65340	0	0	0	23465690	—65340	0	—65340	0	0	0
SZÉKESFEHÉRVÁR	3465140541	3421980388	—43160153	0	1	0	3421980388	—43160153	0	—43160153	1	0	0
SZÁR	36431390	36247390	—184000	0	0	0	35935900	—495490	0	—495490	1	0	0
SÁRBOGÁRD	336385311	333184641	—3200670	0	0	0	333184641	—3200670	0	—3200670	0	0	0
SÁREGRES	8205260	7716670	—488590	0	5	76777	7716670	—488590	0	—488590	5	76777	0
SÁRKERESZTES	15619205	15145975	—473230	0	3	0	15062475	—556730	0	—556730	3	0	0

AZ 1999. ÉVI NORMATÍV ÁLLAMI HOZZÁJÁRULÁS ELSZÁMOLÁSA ÉS AZ ÁLLAMI SZÁMVEVŐSZÉK VIZSGÁLATA ALAPJÁN SZÁMÍTOTT
TÖBBLETTÁMOGATÁS MIATTI KAMATFIZETÉSI KÖTELEZETTSÉG ÖNKORMÁNYZATONKÉNT

FEJÉR MEGYE

Megyekód: 07

Forintban

Önkormányzat	Az önkormányzatok 1999. évi normatív állami hozzájárulásának elszámolása alapján						Az Állami Számvevőszék megállapításait is figyelembe véve						
	Állami hozzájárulás						Tényleges	Eltérés	Költs. kapcs. elszámolása	Kamat számolás alapja	Kamat %	Kamat	Üdülőhelyi díj
	Módosított	Tényleges	Eltérés	Költs. kapcs. elszámolása	Kamat %	Kamat							
SÁROSD	61906300	60935690	—970610	0	1	0	60935690	—970610	0	—970610	1	0	0
SÁRSZENTMIHÁLY	37593620	37607290	—91330	0	0	0	37607290	—91330	0	—91330	0	0	0
SÁRSZENTÁGOTA	23787930	23610080	—243250	0	1	0	23610080	—243250	0	—243250	1	0	0
TABAJD	15382920	15065290	—564777	0	3	0	15065290	—564777	0	—564777	3	0	0
TÁC	25156450	24903490	—252960	0	1	0	24903490	—252960	0	—252960	1	0	0
ÚRHIDA	19539610	19108550	—431060	0	2	0	19108550	—431060	0	—431060	2	0	0
VAJTA	16351620	15445150	—906470	0	5	284885	15003420	—1348200	0	—1348200	8	423712	1486800
VEREB	14051190	13971190	—80000	0	0	0	13971190	—80000	0	—80000	0	0	0
VÉRTESBOGLÁR	26378540	26143830	—234710	0	0	0	26029670	—348870	0	—348870	1	0	0
ZICHYÚJFALU	24492202	24071962	—420240	0	1	0	23730312	—761890	0	—761890	3	0	0

AZ 1999. ÉVI NORMATÍV ÁLLAMI HOZZÁJÁRULÁS ELSZÁMOLÁSA ÉS AZ ÁLLAMI SZÁMVEVŐSZÉK VIZSGÁLATA ALAPJÁN SZÁMÍTOTT
TÖBBLETTÁMOGATÁS MIATTI KAMATFIZETÉSI KÖTELEZETTSÉG ÖNKORMÁNYZATONKÉNT

GYŐR-MOSON-SOPRON MEGYE

Megyekód: 08

Forintban

Önkormányzat	Az önkormányzatok 1999. évi normatív állami hozzájárulásának elszámolása alapján						Az Állami Számvevőszék megállapításait is figyelembe véve						
	Állami hozzájárulás						Tényleges	Eltérés	Költs. kapcs. elszámolása	Kamat számolás alapja	Kamat %	Kamat	Üdülöhelyi díj
	Módosított	Tényleges	Eltérés	Költs. kapcs. elszámolása	Kamat %	Kamat							
GYŐR-MOSON-SOPRON MEGYE	1080524745	1035839965	-44684780	0	4	0	1035839965	-44684780	0	-44684780	4	0	0
BABÓT	16657615	16298615	-359000	0	2	0	16298615	-359000	0	-359000	2	0	0
BEZENYE	31247600	30802940	-444660	0	1	0	30802940	-444660	0	-444660	1	0	0
BEZI	5360110	5193250	-166860	0	3	0	5227580	-132530	0	-132530	2	0	0
BODONHELY	2281680	2177850	-103830	0	4	0	2193850	-87830	0	-87830	3	0	0
BOGYOSZLÓ	20765070	20238090	-526980	0	2	0	20238090	-526980	0	-526980	2	0	0
BONY	41143800	39350500	-1793300	0	4	0	39350500	-1793300	0	-1793300	4	0	0
BOSÁRKÁNY	53927410	53305120	-829137	0	1	0	53305120	-829137	0	-829137	1	0	0
BÁGYOGSZOVÁT	30016150	28465820	-1550330	0	5	487238	28465820	-1550330	0	-1550330	5	487238	0
CSORNA	388868588	378214338	-10862907	0	2	0	378214338	-10862907	0	-10862907	2	0	0
DUNASZEG	30640900	30305940	-334960	0	1	0	30305940	-334960	0	-334960	1	0	0
DUNASZIGET	22121020	22106170	-14850	0	0	0	22106170	-14850	0	-14850	0	0	0
EGYED	10614492	10562762	-51730	0	0	0	10562762	-51730	0	-51730	0	0	0
EGYHÁZASFALU	14560800	14177040	-383760	0	2	0	14177040	-383760	0	-383760	2	0	0
ENESE	33781770	33708370	-73400	0	0	0	33708370	-73400	0	-73400	0	0	0
FARÁD	33743192	33369512	-373680	0	1	0	33369512	-373680	0	-373680	1	0	0
FEHÉRTÓ	6704286	6563756	-144592	0	2	0	6585256	-123092	0	-123092	1	0	0
FELPÉC	8695680	8634650	-61030	0	0	0	8634650	-61030	0	-61030	0	0	0
FERTOD	70105730	70149240	43510	0	0	0	69397920	-707810	0	-707810	1	0	0
FERTOENDRÉD	12765510	12364360	-401150	0	3	0	12364360	-401150	0	-401150	3	0	0
FERTOHO MOK	1750550	1750550	0	0	0	0	1670890	-79660	0	-79660	4	0	0
FERTORÁKOS	40110600	38071120	-2039480	0	5	640968	38071120	-2039480	0	-2039480	5	640968	530000
FERTOSZÉPLAK	19386650	19378620	-8030	0	0	0	19378620	-8030	0	-8030	0	0	0
GYÓRÓ	2190040	2190040	0	0	0	0	2174040	-16000	0	-16000	0	0	0
GYÖMÖRE	24604360	24006080	-598280	0	2	0	24006080	-598280	0	-598280	2	0	0
GYŐR	4185227987	4036522493	-154061130	0	3	0	4036522493	-154061130	0	-154061130	3	0	4486000
GYŐRSZEMERE	51438160	51301840	-136320	0	0	0	51301840	-136320	0	-136320	0	0	0
GYORSÖVÉNYHÁZ	15416644	15414944	-24449	0	0	0	15403944	-35449	0	-35449	0	0	0

AZ 1999. ÉVI NORMATÍV ÁLLAMI HOZZÁJÁRULÁS ELSZÁMOLÁSA ÉS AZ ÁLLAMI SZÁMVEVŐSZÉK VIZSGÁLATA ALAPJÁN SZÁMÍTOTT
TÖBBLETTÁMOGATÁS MIATTI KAMATFIZETÉSI KÖTELEZETTSÉG ÖNKORMÁNYZATONKÉNT

GYÖR-MOSON-SOPRON MEGYE

Megyekód: 08

Forintban

Önkormányzat	Az önkormányzatok 1999. évi normatív állami hozzájárulásának elszámolása alapján						Az Állami Számvevőszék megállapításait is figyelembe véve							
	Állami hozzájárulás						Tényleges	Eltérés	Költs. kapcs. elszámolása	Kamat számolás alapja	Kamat %	Kamat	Üdülöhelyi díj	
	Módosított	Tényleges	Eltérés	Költs. kapcs. elszámolása	Kamat %	Kamat								
GYORSÁG	20348180	20148670	—199510	0	0	0	20148670	—199510	0	—199510	0	0	0	
GYORÚJBARÁT	41819520	41091340	—728180	0	1	0	41091340	—728180	0	—728180	1	0	141000	
GYÖRZÁMOLY	22656130	22331390	—324740	0	1	0	22331390	—324740	0	—324740	1	0	0	
HEGYESHALOM	44180990	43980030	—204211	0	0	0	43980030	—204211	0	—204211	0	0	0	
HEGYKÖ	30311390	30125590	—185800	0	0	0	30125590	—185800	0	—185800	0	0	368500	
HIMOD	12668690	12397030	—271660	0	2	0	12397030	—271660	0	—271660	2	0	0	
HÉDERVÁR	24369100	23718170	—783779	0	3	0	23718170	—783779	0	—783779	3	0	0	
IKRÉNY	24792070	24176380	—615690	0	2	0	24176380	—615690	0	—615690	2	0	0	
IVÁN	39718470	39469990	—248480	0	0	0	39469990	—248480	0	—248480	0	0	0	
JOBHÁZA	5199034	5148834	—50200	0	0	0	5148834	—50200	0	—50200	0	0	0	
KAJÁRPÉC	36283130	36270660	—12470	0	0	0	36270660	—12470	0	—12470	0	0	0	
KAPUVÁR	304564549	304556329	—518405	0	0	0	304556329	—518405	0	—518405	0	0	—171800	
KIMLE	58106540	57770540	—336000	0	0	0	57770540	—336000	0	—336000	0	0	0	
KISFALUD	13974110	13951410	—22700	0	0	0	13951410	—22700	0	—22700	0	0	0	
KORONCÓ	28199504	27572510	—626994	0	2	0	27572510	—626994	0	—626994	2	0	0	
KUNSZIGET	18036620	17520770	—515850	0	2	0	17520770	—515850	0	—515850	2	0	0	
LEVÉL	26325630	26149210	—176420	0	0	0	26149210	—176420	0	—176420	0	0	760640	
LŐVO	25977600	25719270	—258330	0	0	0	25719270	—258330	0	—258330	0	0	0	
LÁZI	8544350	8544350	—67300	0	0	0	8544350	—67300	0	—67300	0	0	0	
MARKOTABÖDÖGE	4532188	4393358	—138830	0	3	0	4387858	—144330	0	—144330	3	0	0	
MECSÉR	8897060	8759730	—137330	0	1	0	8529900	—367160	0	—367160	4	0	0	
MEZOÖRS	19370170	18806320	—563850	0	2	0	18806320	—563850	0	—563850	2	0	0	
MIHÁLYI	22371490	22347540	—23950	0	0	0	22347540	—23950	0	—23950	0	0	0	
MÓRICHIDA	24962750	24751590	—211160	0	0	0	24729590	—233160	0	—233160	0	0	0	
MOSONMAGYARÓVÁR	968010875	967636845	—374030	0	0	0	967636845	—374030	0	—374030	0	0	—11242436	
NAGYCENK	28651230	28390620	—265485	0	0	0	28390620	—265485	0	—265485	0	0	439280	
NAGYLÓZS	10047730	9919330	—128400	0	1	0	9919330	—128400	0	—128400	1	0	0	
NAGYSZENTJÁNOS	38144960	37692480	—452480	0	1	0	37692480	—452480	0	—452480	1	0	0	

AZ 1999. ÉVI NORMATÍV ÁLLAMI HOZZÁJÁRULÁS ELSZÁMOLÁSA ÉS AZ ÁLLAMI SZÁMVEVŐSZÉK VIZSGÁLATA ALAPJÁN SZÁMÍTOTT
TÖBBLETTÁMOGATÁS MIATTI KAMATFIZETÉSI KÖTELEZETTSÉG ÖNKORMÁNYZATONKÉNT

GYÖR-MOSON-SOPRON MEGYE

Megyekód: 08

Forintban

Önkormányzat	Az önkormányzatok 1999. évi normatív állami hozzájárulásának elszámolása alapján						Az Állami Számvevőszék megállapításait is figyelembe véve						
	Állami hozzájárulás						Tényleges	Eltérés	Költs. kapcs. elszámolása	Kamat számolás alapja	Kamat %	Kamat	Üdülöhelyi díj
	Módosított	Tényleges	Eltérés	Költs. kapcs. elszámolása	Kamat %	Kamat							
NYALKA	4244127	3805250	—438877	0	10	68965	3805250	—438877	0	—438877	10	68965	0
NYÚL	40395810	40230010	—165800	0	0	0	40230010	—165800	0	—165800	0	0	0
PANNONHALMA	43201280	42787220	—418935	0	0	0	42787220	—418935	0	—418935	0	0	180600
PERESZTEG	23159235	22981515	—177720	0	0	0	22981515	—177720	0	—177720	0	0	0
PÉR	28382300	27923550	—462000	0	1	0	27923550	—462000	0	—462000	1	0	—14000
PÜSKI	22552350	22430690	—121660	0	0	0	22430690	—121660	0	—121660	0	0	0
PÁLI	4478590	4326760	—151830	0	3	0	4326760	—151830	0	—151830	3	0	0
PÁSZTORI	1604890	1604890	0	0	0	0	1469060	—135830	0	—135830	8	21344	0
PÁZMÁNDFALU	15211290	14927430	—283860	0	1	0	14927430	—283860	0	—283860	1	0	0
RAJKA	52560820	51394650	—1166170	0	2	0	51394650	—1166170	0	—1166170	2	0	0
RAVAZD	17831030	17602800	—228230	0	1	0	17602800	—228230	0	—228230	1	0	0
RÉPCESEMERE	9134220	8705420	—428800	0	4	0	8316230	—817990	0	—817990	8	257078	0
RÉPCEVIS	4945400	4929400	—40600	0	0	0	4913400	—56600	0	—56600	1	0	0
RÖJTÖKMUSZAJ	6114720	6015620	—99100	0	1	0	6014760	—99960	0	—99960	1	0	0
RÁBACSANAK	9895954	9847954	—48000	0	0	0	9847954	—48000	0	—48000	0	0	0
RÁBAPATONA	35888640	35740880	—147760	0	0	0	35740880	—147760	0	—147760	0	0	0
RÁBASZENTMIHÁLY	5321910	5155780	—166130	0	3	0	5155780	—166130	0	—166130	3	0	0
SOBOR	2961140	2729840	—231300	0	7	36346	2729840	—231300	0	—231300	7	36346	0
SOKORÓPÁTKA	23153450	22152630	—1000820	0	4	0	22152630	—1000820	0	—1000820	4	0	0
SOPRON	1576388735	1557149270	—19239465	0	1	0	1557149270	—19239465	0	—19239465	1	0	—4727886
SOPRONKÖVESD	24795490	24668160	—132430	0	0	0	24668160	—132430	0	—132430	0	0	0
SOPRONNÉMETHI	2858048	2890048	32000	0	0	0	2820548	—37500	0	—37500	1	0	0
SZERECSENY	23212320	22062180	—1150140	0	4	0	22062180	—1150140	0	—1150140	4	0	0
SZILSÁRKÁNY	18466130	18430600	—35530	0	0	0	18430600	—35530	0	—35530	0	0	0
TÉNYŐ	24133960	22932680	—1201280	0	4	0	22932680	—1201280	0	—1201280	4	0	0
TÖLTÉSTAVA	26749486	26396526	—352960	0	1	0	26396526	—352960	0	—352960	1	0	0
TÁPSZENTMIKLÓS	16167740	16101080	—66660	0	0	0	16101080	—66660	0	—66660	0	0	0
VÁG	7087480	6834620	—252860	0	3	0	6834620	—252860	0	—252860	3	0	0

AZ 1999. ÉVI NORMATÍV ÁLLAMI HOZZÁJÁRULÁS ELSZÁMOLÁSA ÉS AZ ÁLLAMI SZÁMVEVŐSZÉK VIZSGÁLATA ALAPJÁN SZÁMÍTOTT
TÖBBLETTÁMOGATÁS MIATTI KAMATFIZETÉSI KÖTELEZETTSÉG ÖNKORMÁNYZATONKÉNT

GYŐR-MOSON-SOPRON MEGYE

Megyekód: 08

Forintban

Önkormányzat	Az önkormányzatok 1999. évi normatív állami hozzájárulásának elszámolása alapján						Az Állami Számvevőszék megállapításait is figyelembe véve						
	Állami hozzájárulás						Tényleges	Eltérés	Költs. kapcs. elszámolása	Kamat számolás alapja	Kamat %	Kamat	Üdülőhelyi díj
	Módosított	Tényleges	Eltérés	Költs. kapcs. elszámolása	Kamat %	Kamat							
VÁMOSSZABADI	4794850	4331530	—463320	0	9	72806	4331530	—463320	0	—463320	9	72806	0
VÁRBALOG	8033110	7973450	—59660	0	0	0	7973450	—59660	0	—59660	0	0	0
ZSIRA	15938180	15297820	—640360	0	4	0	15297820	—640360	0	—640360	4	0	0
ÖTTEVÉNY	35682720	34647030	—1035690	0	2	0	34647030	—1035690	0	—1035690	2	0	0
ÁGFALVA	28123330	26494520	—1628810	0	5	511902	26494520	—1628810	0	—1628810	5	511902	0
ÁSVÁNYRÁRÓ	32057990	32021210	—36780	0	0	0	32021210	—36780	0	—36780	0	0	0

AZ 1999. ÉVI NORMATÍV ÁLLAMI HOZZÁJÁRULÁS ELSZÁMOLÁSA ÉS AZ ÁLLAMI SZÁMVEVŐSZÉK VIZSGÁLATA ALAPJÁN SZÁMÍTOTT
TÖBBLETTÁMOGATÁS MIATTI KAMATFIZETÉSI KÖTELEZETTSÉG ÖNKORMÁNYZATONKÉNT

HAJDÚ-BIHAR MEGYE

Megyekód: 09

Forintban

Önkormányzat	Az önkormányzatok 1999. évi normatív állami hozzájárulásának elszámolása alapján						Az Állami Számvevőszék megállapításait is figyelembe véve						
	Állami hozzájárulás						Tényleges	Eltérés	Költs. kapcs. elszámolása	Kamat számolás alapja	Kamat %	Kamat	Üdülöhelyi díj
	Módosított	Tényleges	Eltérés	Költs. kapcs. elszámolása	Kamat %	Kamat							
HAJDÚ-BIHAR MEGYE	1473241441	1451512181	—25011586	0	1	0	1451512181	—25011586	0	—25011586	1	0	0
BAKONSZEG	23616330	22877110	—739220	0	3	0	22877110	—739220	0	—739220	3	0	0
BALMAZÚJVÁROS	418015428	412994533	—5020895	0	1	0	412994533	—5020895	0	—5020895	1	0	0
BEDO	12022190	11383030	—639160	0	5	200875	11291700	—730490	0	—730490	6	229578	0
BERETTYÓÚJFALU	820686368	810154742	—10733609	0	1	0	810154742	—10733609	0	—10733609	1	0	868176
BIHARNAGYBAJOM	62922960	60765050	—2157910	0	3	0	60765050	—2157910	0	—2157910	3	0	0
BOCSKAIKERT	34484266	33389870	—1094396	0	3	0	33389870	—1094396	0	—1094396	3	0	0
BOJT	17739380	16615290	—1124090	0	6	353279	16615290	—1124090	0	—1124090	6	353279	0
BÁRÁND	41426070	41401840	—24230	0	0	0	41401840	—24230	0	—24230	0	0	0
DARVAS	17522650	17282360	—240290	0	1	0	17282360	—240290	0	—240290	1	0	0
DEBRECEN	6188538951	6050137110	—148949896	0	2	0	6050137110	—148949896	0	—148949896	2	0	4286122
DERECSEKE	217022256	213611126	—4165771	0	1	0	213611126	—4165771	0	—4165771	1	0	0
EBES	78683570	78049630	—633940	0	0	0	78049630	—633940	0	—633940	0	0	0
GÖRBEHÁZA	46061990	45309240	—809875	0	1	0	45309240	—809875	0	—809875	1	0	0
HAJDÚBŐSZÖRMÉNY	774007162	767261542	—6745620	0	0	0	767261542	—6745620	0	—6745620	0	0	0
HAJDÚDOROG	103821558	102507758	—1313800	0	1	0	102507758	—1313800	0	—1313800	1	0	0
HAJDÚHADHÁZ	356101796	353185666	—2938254	0	0	0	353185666	—2938254	0	—2938254	0	0	0
HAJDÚNÁNÁS	620083609	600418909	—19664700	0	3	0	600418909	—19664700	0	—19664700	3	0	0
HAJDÚSZOBOSZLÓ	612567600	593531180	—19036420	0	3	0	593531180	—19036420	0	—19036420	3	0	77341654
HAJDÚSZOVÁT	67715140	67155620	—559520	0	0	0	67155620	—559520	0	—559520	0	0	0
HENCIDA	37796680	34632920	—3163760	0	8	994306	34632920	—3163760	0	—3163760	8	994306	0
HORTOBÁGY	42825116	42515126	—309990	0	0	0	42515126	—309990	0	—309990	0	0	1446400
HOSSZÚPÁLYI	119966100	117062700	—2903400	0	2	0	117062700	—2903400	0	—2903400	2	0	0
KABA	112916380	111810470	—1113223	0	0	0	111810470	—1113223	0	—1113223	0	0	0
KISMARJA	28166470	28109130	—57340	0	0	0	28109130	—57340	0	—57340	0	0	0
KONYÁR	43443430	43006870	—436560	0	1	0	43006870	—436560	0	—436560	1	0	0
KÖRÖSSZAKÁL	25671630	24921770	—749860	0	2	0	24878940	—792690	0	—792690	3	0	0
LÉTAVÉRTES	148218086	147221326	—996760	0	0	0	147221326	—996760	0	—996760	0	0	0

AZ 1999. ÉVI NORMATÍV ÁLLAMI HOZZÁJÁRULÁS ELSZÁMOLÁSA ÉS AZ ÁLLAMI SZÁMVEVŐSZÉK VIZSGÁLATA ALAPJÁN SZÁMÍTOTT
TÖBBLETTÁMOGATÁS MIATTI KAMATFIZETÉSI KÖTELEZETTSÉG ÖNKORMÁNYZATONKÉNT

HAJDÚ-BIHAR MEGYE

Megyekód: 09

Forintban

Önkormányzat	Az önkormányzatok 1999. évi normatív állami hozzájárulásának elszámolása alapján						Az Állami Számvevőszék megállapításait is figyelembe véve						
	Állami hozzájárulás						Tényleges	Eltérés	Költs. kapcs. elszámolása	Kamat számolás alapja	Kamat %	Kamat	Üdülőhelyi díj
	Módosított	Tényleges	Eltérés	Költs. kapcs. elszámolása	Kamat %	Kamat							
MAGYARHOMOROG	19483398	19568228	84830	0	0	0	18966420	—516978	0	—516978	2	0	0
MEZOPETERD	6463744	6395644	—68100	0	1	0	6395644	—68100	0	—68100	1	0	0
MEZOSAS	14188540	13873940	—314600	0	2	0	13873940	—314600	0	—314600	2	0	0
NAGYRÁBÉ	57518432	57383672	—134760	0	0	0	57383672	—134760	0	—134760	0	0	0
NYÍRADONY	160114802	158675282	—1449889	0	0	0	158675282	—1449889	0	—1449889	0	0	0
NÁDUDVAR	179143676	176712796	—2430880	0	1	0	176712796	—2430880	0	—2430880	1	0	0
PÜSPÖKLADÁNY	572413861	566600021	—5813840	0	1	0	566600021	—5813840	0	—5813840	1	0	0
SÁRÁND	48673370	48131870	—541500	0	1	0	48131870	—541500	0	—541500	1	0	0
TETÉTLÉN	27650250	26699790	—950460	0	3	0	26699790	—950460	0	—950460	3	0	0
TISZACSEGE	92291862	92289152	—2710	0	0	0	92289152	—2710	0	—2710	0	0	5952
TÉGLÁS	121967820	121095610	—918359	0	0	0	121095610	—918359	0	—918359	0	0	0
ÚJIRÁZ	18414450	17973770	—440680	0	2	0	18080600	—333850	0	—333850	1	0	0
ÚJSZENTMARGITA	36340750	36039260	—301490	0	0	0	36039260	—301490	0	—301490	0	0	0
ÚJTIKOS	16487550	16193490	—294060	0	1	0	16193490	—294060	0	—294060	1	0	0
VÁMOSPÉRC	100262816	98218836	—2043980	0	2	0	98218836	—2043980	0	—2043980	2	0	0
VÁNCSOD	21289230	21261910	—27320	0	0	0	21261910	—27320	0	—27320	0	0	0
ÁLMOSD	36490140	35988070	—502070	0	1	0	35988070	—502070	0	—502070	1	0	0
ÁRTÁND	2968020	2932520	—35500	0	1	0	2932520	—35500	0	—35500	1	0	0

AZ 1999. ÉVI NORMATÍV ÁLLAMI HOZZÁJÁRULÁS ELSZÁMOLÁSA ÉS AZ ÁLLAMI SZÁMVEVŐSZÉK VIZSGÁLATA ALAPJÁN SZÁMÍTOTT
TÖBBLETTÁMOGATÁS MIATTI KAMATFIZETÉSI KÖTELEZETTSÉG ÖNKORMÁNYZATONKÉNT

HEVES MEGYE

Megyekód: 10

Forintban

Önkormányzat	Az önkormányzatok 1999. évi normatív állami hozzájárulásának elszámolása alapján						Az Állami Számvevőszék megállapításait is figyelembe véve						
	Állami hozzájárulás						Tényleges	Eltérés	Költs. kapcs. elszámolása	Kamat számolás alapja	Kamat %	Kamat	Üdülöhelyi díj
	Módosított	Tényleges	Eltérés	Költs. kapcs. elszámolása	Kamat %	Kamat							
ABASÁR	38995420	38400440	—594980	0	1	0	38400440	—594980	0	—594980	1	0	0
ALDEBRŐ	27504210	27407180	—97030	0	0	0	27407180	—97030	0	—97030	0	0	0
ANDORNAKTÁLYA	20408540	20194880	—213660	0	1	0	20194880	—213660	0	—213660	1	0	0
ATKÁR	21623810	20998520	—625290	0	2	0	20998520	—625290	0	—625290	2	0	0
BEKŐLCE	7059584	6670634	—388950	0	5	61120	6670634	—388950	0	—388950	5	61120	0
BESENYOTELEK	66032640	65981830	—50810	0	0	0	65981830	—50810	0	—50810	0	0	0
BÜKKSZENTERZSÉBET	13778910	13554380	—224530	0	1	0	13554380	—224530	0	—224530	1	0	0
DOMOSZLÓ	36881520	36275210	—606310	0	1	0	36275210	—606310	0	—606310	1	0	0
DORMÁND	10262460	9891930	—370530	0	3	0	9891930	—370530	0	—370530	3	0	0
ECSÉD	43226290	42902460	—323830	0	0	0	42902460	—323830	0	—323830	0	0	0
EGER	1889228348	1872390250	—16838098	0	0	0	1872390250	—16838098	0	—16838098	0	0	15830242
EGERBAKTA	25892170	25487460	—404710	0	1	0	25487460	—404710	0	—404710	1	0	0
EGERSZÓLÁT	14744140	14631660	—112480	0	0	0	14631660	—112480	0	—112480	0	0	0
ERDOTELEK	59391440	57670245	—1724595	0	2	0	57670245	—1724595	0	—1724595	2	0	0
FEDÉMES	1118550	1011720	—128630	0	11	20213	1011720	—128630	0	—128630	11	20213	0
FELDEBRŐ	19695950	19239110	—456840	0	2	0	19239110	—456840	0	—456840	2	0	0
FELSŐTÁRKÁNY	53862770	53707110	—155660	0	0	0	53707110	—155660	0	—155660	0	0	508000
FÜZESABONY	175222160	172894410	—2327750	0	1	0	172894410	—2327750	0	—2327750	1	0	0
GYÖNGYÖS	1247931566	1226160941	—21898988	0	1	0	1226160941	—21898988	0	—21898988	1	0	1128000
GYÖNGYÖSOROSZI	35640870	35384040	—256830	0	0	0	35384040	—256830	0	—256830	0	0	0
GYÖNGYÖSPATA	51269810	51030425	—239385	0	0	0	51030425	—239385	0	—239385	0	0	0
HATVAN	758206559	749380181	—8826378	0	1	0	749380181	—8826378	0	—8826378	1	0	0
HERÉD	28643680	28269850	—373830	0	1	0	28269850	—373830	0	—373830	1	0	0
HEVES	394161607	393089867	—1077781	0	0	0	393089867	—1077781	0	—1077781	0	0	—48800
HEVESARANYOS	16984180	16975350	—56017	0	0	0	16975350	—56017	0	—56017	0	0	0
HORT	48526278	48216208	—310070	0	0	0	48216208	—310070	0	—310070	0	0	0
IVÁD	4354746	4173916	—190630	0	4	0	4173916	—190630	0	—190630	4	0	0
KERECSEND	51861200	51415040	—446160	0	0	0	51415040	—446160	0	—446160	0	0	0

AZ 1999. ÉVI NORMATÍV ÁLLAMI HOZZÁJÁRULÁS ELSZÁMOLÁSA ÉS AZ ÁLLAMI SZÁMVEVŐSZÉK VIZSGÁLATA ALAPJÁN SZÁMÍTOTT
TÖBBLETTÁMOGATÁS MIATTI KAMATFIZETÉSI KÖTELEZETTSÉG ÖNKORMÁNYZATONKÉNT

HEVES MEGYE

Megyekód: 10

Forintban

Önkormányzat	Az önkormányzatok 1999. évi normatív állami hozzájárulásának elszámolása alapján						Az Állami Számvevőszék megállapításait is figyelembe véve							
	Állami hozzájárulás						Tényleges	Eltérés	Költs. kapcs. elszámolása	Kamat számolás alapja	Kamat %	Kamat	Üdülöhelyi díj	
	Módosított	Tényleges	Eltérés	Költs. kapcs. elszámolása	Kamat %	Kamat								
KÖMLŐ	52852980	53006050	—64930	0	0	0	53006050	—64930	0	—64930	0	0	0	
KÁPOLNA	29165112	28826552	—338560	0	1	0	28826552	—338560	0	—338560	1	0	0	
LORINCI	155993266	155598866	—394400	0	0	0	155598866	—394400	0	—394400	0	0	0	
MAKLÁR	31310880	30506400	—1030680	0	3	0	30506400	—1030680	0	—1030680	3	0	0	
MARKAZ	32859450	32544120	—315330	0	0	0	32544120	—315330	0	—315330	0	0	0	
MIKÓFALVA	20239160	20127856	—114704	0	0	0	20127856	—114704	0	—114704	0	0	0	
MÁTRASZENTIMRE	10371750	9909490	—462260	0	4	0	9909490	—462260	0	—462260	4	0	1688990	
NAGYKÖKÉNYES	7052710	7052710	0	0	0	0	6857710	—195000	0	—195000	2	0	0	
NAGYVISNYÓ	14493450	14176890	—316560	0	2	0	14176890	—316560	0	—316560	2	0	304836	
NOSZVAJ	29221620	28766290	—455330	0	1	0	28766290	—455330	0	—455330	1	0	199880	
NOVAJ	18972480	18720780	—251700	0	1	0	18720780	—251700	0	—251700	1	0	0	
OSTOROS	29455780	28706338	—749442	0	2	0	28706338	—749442	0	—749442	2	0	0	
PARÁD	51613946	50688971	—924975	0	1	0	50688971	—924975	0	—924975	1	0	364378	
PETŐFIBÁNYA	40645650	39328646	—1317004	0	3	0	39328646	—1317004	0	—1317004	3	0	0	
PÉLY	31531390	31446390	—85000	0	0	0	31446390	—85000	0	—85000	0	0	0	
PÉTERVÁSÁRA	74135276	73283976	—851300	0	1	0	73283976	—851300	0	—851300	1	0	0	
RECSK	56126070	56087230	—38840	0	0	0	56087230	—38840	0	—38840	0	0	0	
RÓZSASZENTMÁRTON	23617350	23249690	—367660	0	1	0	23249690	—367660	0	—367660	1	0	0	
SIROK	39126200	38829850	—296350	0	0	0	38829850	—296350	0	—296350	0	0	168600	
SZILVÁS-VÁRAD	32919400	32508150	—411250	0	1	0	32508150	—411250	0	—411250	1	0	3581500	
SZŰCS	3526750	3464768	—61982	0	1	0	3416938	—109812	0	—109812	3	0	0	
SZUCSI	21189890	20629890	—560000	0	2	0	20629890	—560000	0	—560000	2	0	0	
TARNABOD	18060970	17973340	—87630	0	0	0	17973340	—87630	0	—87630	0	0	0	
TARNALELESZ	80109470	79934130	—357800	0	0	0	79943960	—347970	0	—347970	0	0	0	
TARNAMÉRA	46340600	45711970	—628630	0	1	0	45711970	—628630	0	—628630	1	0	0	
TARNASZENTMIKLÓS	15617260	15613210	—4050	0	0	0	15613210	—4050	0	—4050	0	0	0	
TARNAZSADÁNY	41558620	41294090	—264530	0	0	0	41294090	—264530	0	—264530	0	0	0	
TERPES	1494510	1133020	—361490	0	24	56805	1133020	—361490	0	—361490	24	56805	0	

AZ 1999. ÉVI NORMATÍV ÁLLAMI HOZZÁJÁRULÁS ELSZÁMOLÁSA ÉS AZ ÁLLAMI SZÁMVEVŐSZÉK VIZSGÁLATA ALAPJÁN SZÁMÍTOTT
TÖBBLETTÁMOGATÁS MIATTI KAMATFIZETÉSI KÖTELEZETTSÉG ÖNKORMÁNYZATONKÉNT

HEVES MEGYE

Megyekód: 10

Forintban

Önkormányzat	Az önkormányzatok 1999. évi normatív állami hozzájárulásának elszámolása alapján						Az Állami Számvevőszék megállapításait is figyelembe véve						
	Állami hozzájárulás						Tényleges	Eltérés	Költs. kapcs. elszámolása	Kamat számolás alapja	Kamat %	Kamat	Üdülőhelyi díj
	Módosított	Tényleges	Eltérés	Költs. kapcs. elszámolása	Kamat %	Kamat							
TISZANÁNA	66447817	66531377	—317008	0	0	0	66531377	—317008	0	—317008	0	0	0
VERPELÉT	86776910	84028610	—2748300	0	3	0	84028610	—2748300	0	—2748300	3	0	0
VÉCS	10615750	10414960	—204094	0	1	0	10414960	—204094	0	—204094	1	0	0
VÁMOSGYÖRK	27166550	26560900	—605650	0	2	0	26560900	—605650	0	—605650	2	0	0
ÁTÁNY	38002660	37670710	—702550	0	1	0	37670710	—702550	0	—702550	1	0	0

2001/II. szám

MAGYAR KÖZLÖNY

1401

AZ 1999. ÉVI NORMATÍV ÁLLAMI HOZZÁJÁRULÁS ELSZÁMOLÁSA ÉS AZ ÁLLAMI SZÁMVEVŐSZÉK VIZSGÁLATA ALAPJÁN SZÁMÍTOTT
TÖBBLETTÁMOGATÁS MIATTI KAMATFIZETÉSI KÖTELEZETTSÉG ÖNKORMÁNYZATONKÉNT

KOMÁROM-ESZTERGOM MEGYE

Megyekód: 11

Forintban

Önkormányzat	Az önkormányzatok 1999. évi normatív állami hozzájárulásának elszámolása alapján						Az Állami Számvevőszék megállapításait is figyelembe véve						
	Állami hozzájárulás						Tényleges	Eltérés	Költs. kapcs. elszámolása	Kamat számolás alapja	Kamat %	Kamat	Üdülöhelyi díj
	Módosított	Tényleges	Eltérés	Költs. kapcs. elszámolása	Kamat %	Kamat							
KOMÁROM-ESZTERGOM MEGYE	1824171751	1773528511	—52906978	0	2	0	1773528511	—52906978	0	—52906978	2	0	0
ANNAVÖLGY	25977500	25565700	—411800	0	1	0	25565700	—411800	0	—411800	1	0	0
BAKONYSZOMBATHELY	30190730	29692230	—498500	0	1	0	29692230	—498500	0	—498500	1	0	0
BANA	28546032	27923302	—1053883	0	3	0	27923302	—1053883	0	—1053883	3	0	0
BOKOD	41295350	38845660	—2449690	0	5	769889	38845660	—2449690	0	—2449690	5	769889	0
BÁBOLNA	70475790	69784680	—691110	0	0	0	69784680	—691110	0	—691110	0	0	0
BÁRSONYOS	38155100	37349150	—863014	0	2	0	37349150	—863014	0	—863014	2	0	0
CSOLNOK	68010086	69456176	1446090	0	0	0	66682026	—1328060	0	—1328060	1	0	0
DÖMÖS	13697780	12541110	—1156924	0	8	363598	12541110	—1156924	0	—1156924	8	363598	794000
EPÖL	12384722	12054562	—330160	0	2	0	11828402	—556320	0	—556320	4	0	0
GYERMELY	27831120	27636530	—194590	0	0	0	27636530	—194590	0	—194590	0	0	0
KERÉKTELEKI	23036350	22049670	—986680	0	4	0	22049670	—986680	0	—986680	4	0	0
KESZTÖLC	49227848	49166108	—61740	0	0	0	49166108	—61740	0	—61740	0	0	0
KISBÉR	236376864	233460584	—2916280	0	1	0	233460584	—2916280	0	—2916280	1	0	0
KOCS	39263760	39224500	—122618	0	0	0	39224500	—122618	0	—122618	0	0	0
KÖRNYE	60884070	60712930	—171140	0	0	0	60712930	—171140	0	—171140	0	0	0
LEÁNYVÁR	30721080	30636570	—84510	0	0	0	30636570	—84510	0	—84510	0	0	0
LÁBATLAN	72417200	71074540	—1342660	0	1	0	71074540	—1342660	0	—1342660	1	0	0
MOCSA	35759818	34924898	—834920	0	2	0	34924898	—834920	0	—834920	2	0	0
MÁRIAHALOM	20880586	20927426	46840	0	0	0	20464106	—416480	0	—416480	1	0	0
NAGYIGMÁND	80357052	79471152	—886231	0	1	0	79471152	—886231	0	—886231	1	0	0
NAGYSÁP	26730900	25915430	—815470	0	3	0	25915430	—815470	0	—815470	3	0	0
NASZÁLY	29819884	29488054	—331830	0	1	0	29488054	—331830	0	—331830	1	0	0
NESZMÉLY	21610094	20914604	—695490	0	3	0	20914604	—695490	0	—695490	3	0	394898
NYERGESÚJFALU	228535096	228093966	—441130	0	0	0	228093966	—441130	0	—441130	0	0	0
OROSZLÁNY	515204134	510936424	—4524235	0	0	0	510936424	—4524235	0	—4524235	0	0	0
PILISCSÉV	43961410	43788090	—173320	0	0	0	43788090	—173320	0	—173320	0	0	0
SÚR	25218050	24725410	—492640	0	1	0	24725410	—492640	0	—492640	1	0	0

AZ 1999. ÉVI NORMATÍV ÁLLAMI HOZZÁJÁRULÁS ELSZÁMOLÁSA ÉS AZ ÁLLAMI SZÁMVEVŐSZÉK VIZSGÁLATA ALAPJÁN SZÁMÍTOTT
TÖBBLETTÁMOGATÁS MIATTI KAMATFIZETÉSI KÖTELEZETTSÉG ÖNKORMÁNYZATONKÉNT

KOMÁROM-ESZTERGOM MEGYE

Megyekód: 11

Forintban

Önkormányzat	Az önkormányzatok 1999. évi normatív állami hozzájárulásának elszámolása alapján						Az Állami Számvevőszék megállapításait is figyelembe véve						
	Állami hozzájárulás						Tényleges	Eltérés	Költs. kapcs. elszámolása	Kamat számolás alapja	Kamat %	Kamat	Üdülöhelyi díj
	Módosított	Tényleges	Eltérés	Költs. kapcs. elszámolása	Kamat %	Kamat							
SZOMÓD	38428908	38011318	—417590	0	1	0	38011318	—417590	0	—417590	1	0	0
SZOMOR	34063820	33541340	—522480	0	1	0	33541340	—522480	0	—522480	1	0	0
SZÁKSZEND	23735484	22881684	—853800	0	3	0	22881684	—853800	0	—853800	3	0	0
SÚTTO	38665420	38497620	—370493	0	0	0	38497620	—370493	0	—370493	0	0	0
SÁRISÁP	56264502	56246902	—17600	0	0	0	56246902	—17600	0	—17600	0	0	0
TARDOSBÁNYA	32945530	32639740	—501707	0	1	0	32639740	—501707	0	—501707	1	0	0
TATA	341462742	340613382	—1174740	0	0	0	340613382	—1174740	0	—1174740	0	0	1922200
TATABÁNYA	1972972701	1935920313	—37052388	0	1	0	1935920313	—37052388	0	—37052388	1	0	0
TOKOD	57183944	57167424	—196276	0	0	0	57167424	—196276	0	—196276	0	0	0
TOKODALTÁRÓ	50720228	49958328	—761900	0	1	0	49958328	—761900	0	—761900	1	0	0
TÁT	118772600	117212250	—1560350	0	1	0	117212250	—1560350	0	—1560350	1	0	0
VÉRTESKETHELY	6166874	5987544	—179330	0	2	0	5720384	—446490	0	—446490	7	70161	0
VÉRTESSZOLOS	41493298	41281048	—212250	0	0	0	41281048	—212250	0	—212250	0	0	0
VÉRTESTOLNA	7394982	6832162	—562820	0	7	176883	6832162	—562820	0	—562820	7	176883	2000
VÁRGESZTES	5604536	5675366	27230	0	0	0	5413236	—234900	0	—234900	4	0	4065592
ÁCS	100290896	99368497	—922399	0	0	0	99368497	—922399	0	—922399	0	0	0

AZ 1999. ÉVI NORMATÍV ÁLLAMI HOZZÁJÁRULÁS ELSZÁMOLÁSA ÉS AZ ÁLLAMI SZÁMVEVŐSZÉK VIZSGÁLATA ALAPJÁN SZÁMÍTOTT
TÖBBLETTÁMOGATÁS MIATTI KAMATFIZETÉSI KÖTELEZETTSÉG ÖNKORMÁNYZATONKÉNT

NÓGRÁD MEGYE

Megyekód: 12

Forintban

Önkormányzat	Az önkormányzatok 1999. évi normatív állami hozzájárulásának elszámolása alapján						Az Állami Számvevőszék megállapításait is figyelembe véve						
	Állami hozzájárulás						Tényleges	Eltérés	Költs. kapcs. elszámolása	Kamat számolás alapja	Kamat %	Kamat	Üdülöhelyi díj
	Módosított	Tényleges	Eltérés	Költs. kapcs. elszámolása	Kamat %	Kamat							
ALSÓPETÉNY	12107630	11829230	—278400	0	2	0	10978400	—1129230	0	—1129230	9	354894	0
ALSÓTOLD	14495790	14487290	—31845	0	0	0	14487290	—31845	0	—31845	0	0	0
BALASSAGYARMAT	910746176	902048196	—8898775	0	0	0	902048196	—8898775	0	—8898775	0	0	0
BECSKE	5793760	5658100	—421460	0	7	66228	5658100	—421460	0	—421460	7	66228	0
BERCEL	29985530	29849470	—164720	0	0	0	29849470	—164720	0	—164720	0	0	0
BERKENYE	8832930	8832930	0	0	0	0	8758430	—74500	0	—74500	0	0	349000
BORSOSBERÉNY	22041980	21662990	—378990	0	1	0	21662990	—378990	0	—378990	1	0	0
BUJÁK	42274830	42356710	—135026	0	0	0	42356710	—135026	0	—135026	0	0	0
BÉR	6874744	6874744	—1051	0	0	0	6874744	—1051	0	—1051	0	0	0
BÁNK	5350250	5067020	—283230	0	5	44507	5067020	—283230	0	—283230	5	44507	694570
BÁRNA	20816680	20463320	—353360	0	1	0	20463320	—353360	0	—353360	1	0	0
BÁTONYTERENYE	257799662	255141112	—2762825	0	1	0	255141112	—2762825	0	—2762825	1	0	0
CERED	44174700	43657480	—624720	0	1	0	43657480	—624720	0	—624720	1	0	0
CSERHÁTSURÁNY	33578870	32652150	—926720	0	2	0	32652150	—926720	0	—926720	2	0	0
CSÉCSE	16757710	16686780	—111826	0	0	0	16686780	—111826	0	—111826	0	0	0
DEJTÁR	25597270	25341100	—256170	0	1	0	25341100	—256170	0	—256170	1	0	0
DIÓSJENŐ	46618710	45391840	—1226870	0	2	0	45391840	—1226870	0	—1226870	2	0	259194
DOROGHÁZA	20628540	20298900	—329640	0	1	0	20298900	—329640	0	—329640	1	0	0
ENDREFALVA	34795600	33592820	—1202780	0	3	0	33592820	—1202780	0	—1202780	3	0	0
ERDOTARCSA	3328850	3328850	—13202	0	0	0	3328850	—13202	0	—13202	0	0	0
ETES	17048576	16621256	—427320	0	2	0	16621256	—427320	0	—427320	2	0	0
HOLLÓKO	3878610	3876910	—1700	0	0	0	3812410	—66200	0	—66200	1	0	476600
HUGYAG	17759410	16121920	—1713890	0	9	538641	16121920	—1713890	0	—1713890	9	538641	0
ILINY	2801570	2772920	—28650	0	1	0	2772920	—28650	0	—28650	1	0	0
IPOLYTARNÓC	3820130	3572300	—247830	0	6	38944	3572300	—247830	0	—247830	6	38944	0
IPOLYVECE	9238600	9209330	—29270	0	0	0	9203830	—34770	0	—34770	0	0	0
KARANCSKESZI	35007965	34584505	—423460	0	1	0	34584505	—423460	0	—423460	1	0	0
KARANCSLAPUJTO	64097640	64055610	—42030	0	0	0	64055610	—42030	0	—42030	0	0	0

AZ 1999. ÉVI NORMATÍV ÁLLAMI HOZZÁJÁRULÁS ELSZÁMOLÁSA ÉS AZ ÁLLAMI SZÁMVEVŐSZÉK VIZSGÁLATA ALAPJÁN SZÁMÍTOTT
TÖBBLETTÁMOGATÁS MIATTI KAMATFIZETÉSI KÖTELEZETTSÉG ÖNKORMÁNYZATONKÉNT

NÓGRÁD MEGYE

Megyekód: 12

Forintban

Önkormányzat	Az önkormányzatok 1999. évi normatív állami hozzájárulásának elszámolása alapján						Az Állami Számvevőszék megállapításait is figyelembe véve						
	Állami hozzájárulás						Tényleges	Eltérés	Költs. kapcs. elszámolása	Kamat számolás alapja	Kamat %	Kamat	Üdülõhelyi díj
	Módosított	Tényleges	Eltérés	Költs. kapcs. elszámolása	Kamat %	Kamat							
KISBÁGYON	1749000	1727200	—21800	0	1	0	1711200	—37800	0	—37800	2	0	0
KÉTBODONY	11966920	11645590	—321330	0	2	0	11645590	—321330	0	—321330	2	0	0
LEGÉND	3383700	3169320	—214380	0	6	33688	3169320	—214380	0	—214380	6	33688	0
LITKE	38822970	38003380	—819590	0	2	0	38003380	—819590	0	—819590	2	0	0
MOHORA	12287140	12006920	—280220	0	2	0	12006920	—280220	0	—280220	2	0	0
MÁTRAMINDSZENT	15474110	15410110	—64000	0	0	0	15410110	—64000	0	—64000	0	0	0
MÁTRASZELE	13463890	13078730	—392138	0	2	0	13078730	—392138	0	—392138	2	0	0
MÁTRATERENYE	33074150	32258930	—1039151	0	3	0	32258930	—1039151	0	—1039151	3	0	0
MÁTRAVEREBÉLY	30155450	29948280	—207170	0	0	0	29948280	—207170	0	—207170	0	0	0
NAGYBÁRKÁNY	30249090	29880100	—368990	0	1	0	29880100	—368990	0	—368990	1	0	0
NAGYLÓC	27740430	26860200	—880230	0	3	0	26860200	—880230	0	—880230	3	0	0
NAGYOROSZI	35804716	34305216	—1499500	0	4	0	34305216	—1499500	0	—1499500	4	0	0
NÓGRÁD	30799740	29882040	—917700	0	2	0	29882040	—917700	0	—917700	2	0	0
NÓGRÁDMARCAL	5057640	5030640	—27000	0	0	0	5030640	—27000	0	—27000	0	0	0
NÓGRÁDSIPEK	10812900	10296870	—516030	0	4	0	10296870	—516030	0	—516030	4	0	0
NÓGRÁDSÁP	38665352	38033152	—632200	0	1	0	38033152	—632200	0	—632200	1	0	0
NÓTINC	38188620	38002550	—186070	0	0	0	38002550	—186070	0	—186070	0	0	0
PALOTÁS	34189330	33893740	—295590	0	0	0	33893740	—295590	0	—295590	0	0	0
PÁSZTÓ	252255000	248768540	—3534397	0	1	0	248768540	—3534397	0	—3534397	1	0	0
RIMÓC	42104265	41433135	—671130	0	1	0	41433135	—671130	0	—671130	1	0	0
RÉTSÁG	64823430	63229580	—1593850	0	2	0	63229580	—1593850	0	—1593850	2	0	0
SALGÓTARJÁN	1300728828	1277603036	—23335124	0	1	0	1277603036	—23335124	0	—23335124	1	0	0
SÓSHARTYÁN	25119244	23318414	—1800830	0	7	565965	23318414	—1800830	0	—1800830	7	565965	0
SZANDA	9296480	8566500	—729980	0	7	229418	8566500	—729980	0	—729980	7	229418	0
SZENDEHELY	27636870	27289080	—347790	0	1	0	27289080	—347790	0	—347790	1	0	0
SZÉCSÉNKE	141630	119830	—21800	0	15	3426	119830	—21800	0	—21800	15	3426	0
SZÉCSÉNYFELFALU	6226730	5907497	—319233	0	5	50164	6012030	—214700	0	—214700	3	0	0
TAR	29107180	28765710	—341470	0	1	0	28765710	—341470	0	—341470	1	0	0

AZ 1999. ÉVI NORMATÍV ÁLLAMI HOZZÁJÁRULÁS ELSZÁMOLÁSA ÉS AZ ÁLLAMI SZÁMVEVŐSZÉK VIZSGÁLATA ALAPJÁN SZÁMÍTOTT
TÖBBLETTÁMOGATÁS MIATTI KAMATFIZETÉSI KÖTELEZETTSÉG ÖNKORMÁNYZATONKÉNT

NÓGRÁD MEGYE

Megyekód: 12

Forintban

Önkormányzat	Az önkormányzatok 1999. évi normatív állami hozzájárulásának elszámolása alapján						Az Állami Számvevőszék megállapításait is figyelembe véve						
	Állami hozzájárulás						Tényleges	Eltérés	Költs. kapcs. elszámolása	Kamat számolás alapja	Kamat %	Kamat	Üdülöhelyi díj
	Módosított	Tényleges	Eltérés	Költs. kapcs. elszámolása	Kamat %	Kamat							
TERESKE	2355360	22926870	—628490	0	2	0	22926870	—628490	0	—628490	2	0	0
VANYARC	37952090	37566570	—386720	0	1	0	37032570	—920720	0	—920720	2	0	0
VARSÁNY	27299272	26591282	—707990	0	2	0	26591282	—707990	0	—707990	2	0	0
VIZSLÁS	9205600	8743810	—461790	0	5	72566	8743810	—461790	0	—461790	5	72566	0
ZABAR	5308191	4491524	—816667	0	15	256662	4491524	—816667	0	—816667	15	256662	0
ÉRSEKVA DKERT	46074750	45246180	—828570	0	1	0	45246180	—828570	0	—828570	1	0	0
OSAGÁRD	2933510	2798680	—134830	0	4	0	2798680	—134830	0	—134830	4	0	0

AZ 1999. ÉVI NORMATÍV ÁLLAMI HOZZÁJÁRULÁS ELSZÁMOLÁSA ÉS AZ ÁLLAMI SZÁMVEVŐSZÉK VIZSGÁLATA ALAPJÁN SZÁMÍTOTT
TÖBBLETTÁMOGATÁS MIATTI KAMATFIZETÉSI KÖTELEZETTSÉG ÖNKORMÁNYZATONKÉNT

PEST MEGYE

Megyekód: 13

Forintban

Önkormányzat	Az önkormányzatok 1999. évi normatív állami hozzájárulásának elszámolása alapján						Az Állami Számvevőszék megállapításait is figyelembe véve						
	Állami hozzájárulás						Tényleges	Eltérés	Költs. kapcs. elszámolása	Kamat számolás alapja	Kamat %	Kamat	Üdülöhelyi díj
	Módosított	Tényleges	Eltérés	Költs. kapcs. elszámolása	Kamat %	Kamat							
PEST MEGYE	3309200989	3270714499	-41343828	0	1	0	3270714499	-41343828	0	-41343828	1	0	0
ABONY	293022648	286851658	-6230990	0	2	0	286851658	-6230990	0	-6230990	2	0	0
ALBERTIRSA	126543274	122991074	-3552200	0	2	0	122991074	-3552200	0	-3552200	2	0	0
ALSÓNÉMEDI	59801020	59409290	-391730	0	0	0	59409290	-391730	0	-391730	0	0	0
APAJ	24288260	23621980	-666280	0	2	0	23621980	-666280	0	-666280	2	0	0
ASZÓD	113544974	113539594	-5380	0	0	0	113539594	-5380	0	-5380	0	0	0
BAG	58614620	57634740	-979880	0	1	0	57634740	-979880	0	-979880	1	0	0
BIATORBÁGY	106075710	104391440	-2150134	0	2	0	104391440	-2150134	0	-2150134	2	0	0
BUDAJENO	39196440	36094240	-3102200	0	7	974959	36094240	-3102200	0	-3102200	7	974959	0
BUDAKALÁSZ	122710782	118323612	-4543370	0	3	0	118323612	-4543370	0	-4543370	3	0	0
BUDAKESZI	199897384	193577364	-6759520	0	3	0	193577364	-6759520	0	-6759520	3	0	0
BUDAÖRS	426813366	425993096	-961177	0	0	0	425993096	-961177	0	-961177	0	0	1054000
BUGYI	70989710	70708800	-280910	0	0	0	70708800	-280910	0	-280910	0	0	0
CEGLÉD	1051448652	1042512972	-9148180	0	0	0	1042512972	-9148180	0	-9148180	0	0	0
CEGLÉDBERCEL	71612527	71581277	-31250	0	0	0	71581277	-31250	0	-31250	0	0	0
CSOBÁNKA	33213230	32870640	-342590	0	1	0	32870640	-342590	0	-342590	1	0	0
CSOMÁD	12424094	11764044	-660050	0	5	207441	11764044	-660050	0	-660050	5	207441	0
CSOVÁR	7560390	7538590	-21800	0	0	0	7538590	-21800	0	-21800	0	0	0
DABAS	404475560	403236270	-1336384	0	0	0	403236270	-1336384	0	-1336384	0	0	0
DUNAHARASZTI	289891200	286982230	-2908970	0	1	0	286982230	-2908970	0	-2908970	1	0	99600
DUNAKESZI	471879631	471160603	-719028	0	0	0	471160603	-719028	0	-719028	0	0	0
DUNAVARSÁNY	79103984	77279214	-1824770	0	2	0	77279214	-1824770	0	-1824770	2	0	0
DÉLEGYHÁZA	30379222	30163582	-215760	0	0	0	30163582	-215760	0	-215760	0	0	511600
ECSER	40003442	38529862	-1473580	0	3	0	38529862	-1473580	0	-1473580	3	0	0
FARMOS	55849116	55353596	-495520	0	0	0	55353596	-495520	0	-495520	0	0	0
FELSOPAKONY	46284110	44831780	-1480105	0	3	0	44831780	-1480105	0	-1480105	3	0	0
GALGAHÉVÍZ	38474386	38379226	-95160	0	0	0	38379226	-95160	0	-95160	0	0	0
GALGAMÁCSA	49059922	48890872	-169050	0	0	0	48890872	-169050	0	-169050	0	0	0

AZ 1999. ÉVI NORMATÍV ÁLLAMI HOZZÁJÁRULÁS ELSZÁMOLÁSA ÉS AZ ÁLLAMI SZÁMVEVŐSZÉK VIZSGÁLATA ALAPJÁN SZÁMÍTOTT
TÖBBLETTÁMOGATÁS MIATTI KAMATFIZETÉSI KÖTELEZETTSÉG ÖNKORMÁNYZATONKÉNT

PEST MEGYE

Megyekód: 13

Forintban

Önkormányzat	Az önkormányzatok 1999. évi normatív állami hozzájárulásának elszámolása alapján						Az Állami Számvevőszék megállapításait is figyelembe véve						
	Állami hozzájárulás						Tényleges	Eltérés	Költs. kapcs. elszámolása	Kamat számolás alapja	Kamat %	Kamat	Üdülöhelyi díj
	Módosított	Tényleges	Eltérés	Költs. kapcs. elszámolása	Kamat %	Kamat							
GYÖMRO	185992718	181945908	—4046810	0	2	0	181945908	—4046810	0	—4046810	2	0	0
GYÁL	273805463	272375813	—1467393	0	0	0	272375813	—1467393	0	—1467393	0	0	0
GÖD	193319278	189130348	—4244710	0	2	0	189130348	—4244710	0	—4244710	2	0	—330302
HALÁSZTELEK	108486757	106352417	—2134340	0	1	0	106352417	—2134340	0	—2134340	1	0	0
HERCEGHALOM	24901730	24674100	—227630	0	0	0	24674100	—227630	0	—227630	0	0	0
HERNÁD	60088820	59680650	—408170	0	0	0	59680650	—408170	0	—408170	0	0	0
HÉVÍZGYÖRK	45640210	45299950	—508206	0	1	0	45299950	—508206	0	—508206	1	0	0
IPOLYDAMÁSD	1896076	1886326	—9750	0	0	0	1838326	—57750	0	—57750	3	0	0
ISASZEG	153813840	152407920	—1405920	0	0	0	152407920	—1405920	0	—1405920	0	0	0
KAKUCS	38956280	38606390	—349890	0	0	0	38606390	—349890	0	—349890	0	0	0
KARTAL	80918060	80277820	—640240	0	0	0	80277820	—640240	0	—640240	0	0	0
KISKUNLACHÁZA	284681336	277290966	—7571974	0	2	0	277290966	—7571974	0	—7571974	2	0	0
KISMAROS	33095980	32645050	—450930	0	1	0	32645050	—450930	0	—450930	1	0	44490
KISNÉMEDI	5168830	5067230	—101600	0	1	0	4968900	—199930	0	—199930	3	0	0
KISTARCSA	130468032	130315562	—152470	0	0	0	130315562	—152470	0	—152470	0	0	0
KOCSÉR	34791846	34207266	—584580	0	1	0	34207266	—584580	0	—584580	1	0	0
KÓKA	60111146	60076726	—34420	0	0	0	60076726	—34420	0	—34420	0	0	0
KÓSPALLAG	12632414	12593084	—39330	0	0	0	12276084	—356330	0	—356330	2	0	0
KÁVA	3256768	3152938	—103830	0	3	0	3136938	—119830	0	—119830	3	0	0
LETKÉS	26812094	26607434	—383205	0	1	0	26607434	—383205	0	—383205	1	0	0
MAJOSHÁZA	15693904	15295184	—398720	0	2	0	15295184	—398720	0	—398720	2	0	0
MAKÁD	21063380	21004380	—59000	0	0	0	21004380	—59000	0	—59000	0	0	0
MENDE	48918460	47607230	—1311230	0	2	0	47607230	—1311230	0	—1311230	2	0	0
MONOR	576309544	567892064	—8417480	0	1	0	567892064	—8417480	0	—8417480	1	0	0
MÁRIANOSZTRA	15994618	15699858	—374360	0	2	0	15699858	—374360	0	—374360	2	0	0
NAGYBÖRZSÖNY	18615764	18615764	0	0	0	0	18502764	—113000	0	—113000	0	0	0
NAGYKORÖS	473479600	468842470	—4640380	0	0	0	468842470	—4640380	0	—4640380	0	0	0
NAGYKÁTA	354340738	350738478	—3767168	0	1	0	350738478	—3767168	0	—3767168	1	0	0

AZ 1999. ÉVI NORMATÍV ÁLLAMI HOZZÁJÁRULÁS ELSZÁMOLÁSA ÉS AZ ÁLLAMI SZÁMVEVŐSZÉK VIZSGÁLATA ALAPJÁN SZÁMÍTOTT
TÖBBLETTÁMOGATÁS MIATTI KAMATFIZETÉSI KÖTELEZETTSÉG ÖNKORMÁNYZATONKÉNT

PEST MEGYE

Megyekód: 13

Forintban

Önkormányzat	Az önkormányzatok 1999. évi normatív állami hozzájárulásának elszámolása alapján						Az Állami Számvevőszék megállapításait is figyelembe véve							
	Állami hozzájárulás						Tényleges	Eltérés	Költs. kapcs. elszámolása	Kamat számolás alapja	Kamat %	Kamat	Üdülöhelyi díj	
	Módosított	Tényleges	Eltérés	Költs. kapcs. elszámolása	Kamat %	Kamat								
NYÁREGYHÁZA	52491562	52303582	—187980	0	0	0	52303582	—187980	0	—187980	0	0	0	
NYÁRSAPÁT	39440330	39046000	—394330	0	0	0	39046000	—394330	0	—394330	0	0	0	
ÓCSA	164915634	163603484	—1312150	0	0	0	163603484	—1312150	0	—1312150	0	0	0	
PENC	21310480	20952750	—357730	0	1	0	20952750	—357730	0	—357730	1	0	0	
PILISBOROSJENŐ	42822750	41507470	—1419012	0	3	0	41507470	—1419012	0	—1419012	3	0	0	
PILISCSABA	58095698	57496448	—602250	0	1	0	57496448	—602250	0	—602250	1	0	0	
PILISJÁSZFALU	15266190	18311950	3045760	0	0	0	14988200	—277990	0	—277990	1	0	0	
PILISSZENTKERESZT	37496980	37004250	—492730	0	1	0	37004250	—492730	0	—492730	1	0	349620	
PILISSZENTLÁSZLÓ	13213030	12852540	—360490	0	2	0	12788540	—424490	0	—424490	3	0	0	
PILISSZÁNTÓ	31715240	31461650	—253590	0	0	0	31461650	—253590	0	—253590	0	0	0	
PILISVÖRÖSVÁR	360608830	355994540	—5184988	0	1	0	355994540	—5184988	0	—5184988	1	0	0	
PÓCSMEGYER	3606000	3606000	0	0	0	0	3510000	—96000	0	—96000	2	0	0	
POMÁZ	221763680	218738950	—3679730	0	1	0	218738950	—3679730	0	—3679730	1	0	0	
PUSZTAVACS	27260130	27208350	—51780	0	0	0	27208350	—51780	0	—51780	0	0	0	
PÜSPÖKHATVAN	29105585	29026415	—79170	0	0	0	29026415	—79170	0	—79170	0	0	0	
PÜSPÖKSZILÁGY	5481894	5209334	—272560	0	4	0	5209334	—272560	0	—272560	4	0	0	
PÁTY	57356144	56489644	—1085800	0	1	0	56489644	—1085800	0	—1085800	1	0	0	
RÁCKEVE	201200240	200540890	—959950	0	0	0	200540890	—959950	0	—959950	0	0	46624	
RÁD	23099820	22935990	—208718	0	0	0	22935990	—208718	0	—208718	0	0	0	
SOLYMÁR	114656070	113394010	—1262060	0	1	0	113394010	—1262060	0	—1262060	1	0	0	
SÓSKÚT	57461434	56207424	—1254010	0	2	0	56207424	—1254010	0	—1254010	2	0	0	
SZADA	38840820	38561330	—279490	0	0	0	38561330	—279490	0	—279490	0	0	0	
SZENTLORINCKÁTA	27109516	26750386	—359130	0	1	0	26750386	—359130	0	—359130	1	0	0	
SZIGETCSÉP	49076850	46346640	—2730210	0	5	858050	46346640	—2730210	0	—2730210	5	858050	0	
SZIGETHALOM	179576200	175128640	—4447560	0	2	0	175128640	—4447560	0	—4447560	2	0	0	
SZIGETMONOSTOR	33784108	33534178	—249930	0	0	0	33534178	—249930	0	—249930	0	0	0	
SZIGETSZENTMÁRTON	32268530	32331320	—125914	0	0	0	32331320	—125914	0	—125914	0	0	226000	
SZOB	75505830	71522100	—3983730	0	5	1252007	71522100	—3983730	0	—3983730	5	1252007	0	

AZ 1999. ÉVI NORMATÍV ÁLLAMI HOZZÁJÁRULÁS ELSZÁMOLÁSA ÉS AZ ÁLLAMI SZÁMVEVŐSZÉK VIZSGÁLATA ALAPJÁN SZÁMÍTOTT
TÖBBLETTÁMOGATÁS MIATTI KAMATFIZETÉSI KÖTELEZETTSÉG ÖNKORMÁNYZATONKÉNT

PEST MEGYE

Megyekód: 13

Forintban

Önkormányzat	Az önkormányzatok 1999. évi normatív állami hozzájárulásának elszámolása alapján						Az Állami Számvevőszék megállapításait is figyelembe véve						
	Állami hozzájárulás						Tényleges	Eltérés	Költs. kapcs. elszámolása	Kamat számolás alapja	Kamat %	Kamat	Üdülöhelyi díj
	Módosított	Tényleges	Eltérés	Költs. kapcs. elszámolása	Kamat %	Kamat							
SZOD	44373128	44114818	—258310	0	0	0	44114818	—258310	0	—258310	0	0	0
SZODLIGET	51201820	50947470	—580247	0	1	0	50947470	—580247	0	—580247	1	0	302200
SZÁZHALOMBATTA	372814752	364456612	—8358140	5222352	0	0	364456612	—8358140	5222352	—3135788	0	0	0
TAKSONY	104137360	104121960	—15400	0	0	0	104121960	—15400	0	—15400	0	0	0
TINNYE	19331660	19095500	—236160	0	1	0	19095500	—236160	0	—236160	1	0	0
TÉSA	1233600	616800	—616800	0	50	193848	616800	—616800	0	—616800	50	193848	0
TÖKÖL	151660330	147638720	—4021610	0	2	0	147638720	—4021610	0	—4021610	2	0	0
TÖRTEL	64204810	63380660	—858150	0	1	0	63380660	—858150	0	—858150	1	0	0
TÖRÖKBÁLINT	149142349	147226004	—1916345	0	1	0	147226004	—1916345	0	—1916345	1	0	0
TÁPIÓSZELE	81491706	82392286	900580	0	0	0	80296796	—1194910	0	—1194910	1	0	0
TÁPIÓSZOLOS	64102100	63702470	—399630	0	0	0	63702470	—399630	0	—399630	0	0	0
ÚJHARTYÁN	45604540	45171050	—433490	0	0	0	45171050	—433490	0	—433490	0	0	0
VASAD	26695914	26147124	—607858	0	2	0	26147124	—607858	0	—607858	2	0	0
VECSÉS	277429862	276903812	—580225	0	0	0	276903812	—580225	0	—580225	0	0	0
VERSEG	22438940	22167620	—552207	0	2	0	22167620	—552207	0	—552207	2	0	0
VEROCE	42207194	41755784	—632866	0	1	0	41755784	—632866	0	—632866	1	0	0
VÁC	1177862095	1177129715	—732380	0	0	0	1177129715	—732380	0	—732380	0	0	0
VÁCDUKA	18799932	18820592	20660	0	0	0	18052612	—747320	0	—747320	3	0	0
VÁMOSMIKOLA	34994766	34136496	—858270	0	2	0	34136496	—858270	0	—858270	2	0	0
ZSÁMBOK	39881480	38625070	—1256410	0	3	0	38625070	—1256410	0	—1256410	3	0	0
ÉRD	1154847166	1125515496	—29616573	0	2	0	1125515496	—29616573	0	—29616573	2	0	0
ÖRKÉNY	96584950	95870000	—1521550	0	1	0	95870000	—1521550	0	—1521550	1	0	0
ÜLLO	131018886	129054586	—1964300	0	1	0	129054586	—1964300	0	—1964300	1	0	0
ÁPORKA	15430422	15014162	—416260	0	2	0	15014162	—416260	0	—416260	2	0	0

AZ 1999. ÉVI NORMATÍV ÁLLAMI HOZZÁJÁRULÁS ELSZÁMOLÁSA ÉS AZ ÁLLAMI SZÁMVEVŐSZÉK VIZSGÁLATA ALAPJÁN SZÁMÍTOTT
TÖBBLETTÁMOGATÁS MIATTI KAMATFIZETÉSI KÖTELEZETTSÉG ÖNKORMÁNYZATONKÉNT

SOMOGY MEGYE

Megyekód: 14

Forintban

Önkormányzat	Az önkormányzatok 1999. évi normatív állami hozzájárulásának elszámolása alapján						Az Állami Számvevőszék megállapításait is figyelembe véve						
	Állami hozzájárulás						Tényleges	Eltérés	Költs. kapcs. elszámolása	Kamat számolás alapja	Kamat %	Kamat	Üdülöhelyi díj
	Módosított	Tényleges	Eltérés	Költs. kapcs. elszámolása	Kamat %	Kamat							
SOMOGY MEGYE	2377144540	2372008646	-6838115	0	0	0	2378381346	-465415	0	-465415	0	0	0
BALATONBERÉNY	11158490	10773500	-384990	0	3	0	10773500	-384990	0	-384990	3	0	7999820
BALATONFÖLDVÁR	72502244	71517614	-984630	0	1	0	71517614	-984630	0	-984630	1	0	-4837662
BALATONLELLE	62771270	62449896	-321374	0	0	0	62449896	-321374	0	-321374	0	0	23901616
BALATONSZABADI	57306650	56705400	-601250	0	1	0	56705400	-601250	0	-601250	1	0	0
BALATONSZEMES	33397660	32164810	-1232850	0	3	0	32164810	-1232850	0	-1232850	3	0	14296580
BALATONSZÁRSZÓ	51611620	50825090	-797430	0	1	0	50825090	-797430	0	-797430	1	0	2584280
BATÉ	8064360	7889190	-175170	0	2	0	7889190	-175170	0	-175170	2	0	0
BELEG	12994050	12587998	-406052	0	3	0	12587998	-406052	0	-406052	3	0	0
BOLHÓ	11523010	11509358	-13652	0	0	0	11509358	-13652	0	-13652	0	0	0
BUZSÁK	30661310	30248610	-412700	0	1	0	30248610	-412700	0	-412700	1	0	-67670
BÁBONYMEGYER	12656020	12656020	-8500	0	0	0	12656020	-8500	0	-8500	0	0	0
BÁRDUDVARNOK	12216610	11937120	-279490	0	2	0	11937120	-279490	0	-279490	2	0	0
CSOKONYAVISONTA	35014780	34463130	-551650	0	1	0	34463130	-551650	0	-551650	1	0	701970
CSOMA	3019530	2907530	-112000	0	3	0	2907530	-112000	0	-112000	3	0	0
CSURGÓ	134392716	132537666	-2007038	0	1	0	132537666	-2007038	0	-2007038	1	0	0
DARÁNY	39299150	38977490	-321660	0	0	0	38977490	-321660	0	-321660	0	0	0
ECSENY	2161850	2058020	-103830	0	4	0	2058020	-103830	0	-103830	4	0	0
GAMÁS	24412574	23204064	-1208510	0	4	0	23204064	-1208510	0	-1208510	4	0	0
HENCSE	4065830	3592000	-473830	0	11	74458	3592000	-473830	0	-473830	11	74458	0
HETES	30443650	30435200	-8450	0	0	0	30435200	-8450	0	-8450	0	0	0
HÁCS	2610468	2402808	-207660	0	7	32632	2402808	-207660	0	-207660	7	32632	0
IHAROSBERÉNY	42132384	41862724	-269660	0	0	0	41862724	-269660	0	-269660	0	0	0
INKE	29875240	29793300	-81940	0	0	0	29793300	-81940	0	-81940	0	0	0
JUTA	10208125	10067725	-140400	0	1	0	10067725	-140400	0	-140400	1	0	0
JÁKÓ	7310950	7219950	-91000	0	1	0	7219950	-91000	0	-91000	1	0	0
KADARKÚT	130802850	126760320	-4042530	0	3	0	126760320	-4042530	0	-4042530	3	0	0
KAPOLY	7981460	7732960	-292100	0	3	0	7732960	-292100	0	-292100	3	0	0

AZ 1999. ÉVI NORMATÍV ÁLLAMI HOZZÁJÁRULÁS ELSZÁMOLÁSA ÉS AZ ÁLLAMI SZÁMVEVŐSZÉK VIZSGÁLATA ALAPJÁN SZÁMÍTOTT
TÖBBLETTÁMOGATÁS MIATTI KAMATFIZETÉSI KÖTELEZETTSÉG ÖNKORMÁNYZATONKÉNT

SOMOGY MEGYE

Megyekód: 14

Forintban

Önkormányzat	Az önkormányzatok 1999. évi normatív állami hozzájárulásának elszámolása alapján						Az Állami Számvevőszék megállapításait is figyelembe véve						
	Állami hozzájárulás						Tényleges	Eltérés	Költs. kapcs. elszámolása	Kamat számolás alapja	Kamat %	Kamat	Üdülöhelyi díj
	Módosított	Tényleges	Eltérés	Költs. kapcs. elszámolása	Kamat %	Kamat							
KAPOSSZERDAHELY	7637324	7632424	—14650	0	0	0	7632424	—14650	0	—14650	0	0	0
KAPOSVÁR	2434764359	2393431577	—43001166	0	1	0	2393431577	—43001166	0	—43001166	1	0	360000
KARÁD	31098960	29632630	—1466330	0	4	0	29632630	—1466330	0	—1466330	4	0	0
KISBÁRAPÁTI	23748370	23304230	—444140	0	1	0	23304230	—444140	0	—444140	1	0	0
KUTAS	45859010	45153190	—705820	0	1	0	45153190	—705820	0	—705820	1	0	0
KÉTHELY	40611230	40272220	—339010	0	0	0	40272220	—339010	0	—339010	0	0	0
KORÓSHÉGY	31737240	31652090	—85150	0	0	0	31652090	—85150	0	—85150	0	0	1016000
KÖTCSE	15169170	14794340	—426567	0	2	0	14794340	—426567	0	—426567	2	0	82000
LAKÓCSA	29348740	29122040	—226700	0	0	0	29122040	—226700	0	—226700	0	0	0
LÁTRÁNY	44568550	44225270	—343280	0	0	0	44225270	—343280	0	—343280	0	0	0
MARCALI	470538410	468162435	—2375975	0	0	0	468162435	—2375975	0	—2375975	0	0	—96000
MEZOCOKONYA	21816110	21798120	—17990	0	0	0	21798120	—17990	0	—17990	0	0	0
MIKE	11516490	11136560	—379930	0	3	0	11136560	—379930	0	—379930	3	0	0
NAGYATÁD	378290695	371150725	—7322070	0	1	0	371150725	—7322070	0	—7322070	1	0	—1664366
NAGYBERKI	80388660	79117560	—1271100	0	1	0	79117560	—1271100	0	—1271100	1	0	0
NAGYBERÉNY	25937160	25487130	—450030	0	1	0	25487130	—450030	0	—450030	1	0	0
NAGYCEPELY	1383680	1367680	—16000	0	1	0	1367680	—16000	0	—16000	1	0	0
NAGYKORPÁD	8771750	8680420	—91330	0	1	0	8680420	—91330	0	—91330	1	0	0
NEMESDÉD	17550936	17036790	—514146	0	2	0	17036790	—514146	0	—514146	2	0	0
NÁGOCS	16560500	16381170	—179330	0	1	0	16381170	—179330	0	—179330	1	0	0
ORDACSEHI	7762490	7368340	—394150	0	5	61937	7368340	—394150	0	—394150	5	61937	—15680
PORROG	4859010	4802442	—56568	0	1	0	4802442	—56568	0	—56568	1	0	0
PORROGSZENTKIRÁLY	4963140	4938670	—24470	0	0	0	4938670	—24470	0	—24470	0	0	0
PÁLMAJOR	8977940	8806940	—171000	0	1	0	8806940	—171000	0	—171000	1	0	0
RÁKSI	2946850	2945020	—1830	0	0	0	2945020	—1830	0	—1830	0	0	0
SIÓFOK	776564941	749697821	—27164049	0	3	0	749697821	—27164049	0	—27164049	3	0	10394200
SOMODOR	6151130	5665340	—485790	0	7	76337	5665340	—485790	0	—485790	7	76337	0
SOMOGYASZALÓ	3504000	3216340	—287660	0	8	45203	3216340	—287660	0	—287660	8	45203	323000

AZ 1999. ÉVI NORMATÍV ÁLLAMI HOZZÁJÁRULÁS ELSZÁMOLÁSA ÉS AZ ÁLLAMI SZÁMVEVŐSZÉK VIZSGÁLATA ALAPJÁN SZÁMÍTOTT
TÖBBLETTÁMOGATÁS MIATTI KAMATFIZETÉSI KÖTELEZETTSÉG ÖNKORMÁNYZATONKÉNT

SOMOGY MEGYE

Megyekód: 14

Forintban

Önkormányzat	Az önkormányzatok 1999. évi normatív állami hozzájárulásának elszámolása alapján						Az Állami Számvevőszék megállapításait is figyelembe véve						
	Állami hozzájárulás						Tényleges	Eltérés	Költs. kapcs. elszámolása	Kamat számolás alapja	Kamat %	Kamat	Üdülőhelyi díj
	Módosított	Tényleges	Eltérés	Költs. kapcs. elszámolása	Kamat %	Kamat							
SOMOGYFAJSZ	15268630	14855450	—413180	0	2	0	14855450	—413180	0	—413180	2	0	0
SOMOGYJÁD	58300511	58235706	—64805	0	0	0	58235706	—64805	0	—64805	0	0	0
SOMOGYMEGGYES	7326975	6990675	—376700	0	5	59195	6990675	—376700	0	—376700	5	59195	0
SOMOGYSZIL	21652560	20370580	—1281980	0	5	402901	20370580	—1281980	0	—1281980	5	402901	0
SOMOGYSZOB	36695730	36151666	—578576	0	1	0	36151666	—578576	0	—578576	1	0	0
SOMOGYSÁMSON	45965720	45669460	—296260	0	0	0	45669460	—296260	0	—296260	0	0	0
SOMOGYSÁRD	37537400	36594090	—943310	0	2	0	36594090	—943310	0	—943310	2	0	0
SZENTBALÁZS	32200010	31811850	—388160	0	1	0	31811850	—388160	0	—388160	1	0	0
SZENTGÁLOSKÉR	8920720	8792390	—128330	0	1	0	8792390	—128330	0	—128330	1	0	0
SZÓLÁD	2745162	2625332	—141630	0	5	22256	2625332	—141630	0	—141630	5	22256	0
SZULOK	14300610	14202990	—97620	0	0	0	14202990	—97620	0	—97620	0	0	636000
SZOLOSGYÖRÖK	24784704	23730714	—1053990	0	4	0	23730714	—1053990	0	—1053990	4	0	0
TAB	89317708	88760568	—557140	0	0	0	88760568	—557140	0	—557140	0	0	0
TAPSONY	18551810	17636260	—915550	0	4	0	17636260	—915550	0	—915550	4	0	0
ZAMÁRDI	29208774	29008848	—199926	0	0	0	29008848	—199926	0	—199926	0	0	10364260
ZSELICSZENTPÁL	980000	735000	—245000	0	25	38499	735000	—245000	0	—245000	25	38499	0
ÖREGLAK	40633670	40366340	—267330	0	0	0	40366340	—267330	0	—267330	0	0	0
ÁDÁND	38369970	37792280	—828546	0	2	0	37792280	—828546	0	—828546	2	0	0

AZ 1999. ÉVI NORMATÍV ÁLLAMI HOZZÁJÁRULÁS ELSZÁMOLÁSA ÉS AZ ÁLLAMI SZÁMVEVŐSZÉK VIZSGÁLATA ALAPJÁN SZÁMÍTOTT
TÖBBLETTÁMOGATÁS MIATTI KAMATFIZETÉSI KÖTELEZETTSÉG ÖNKORMÁNYZATONKÉNT

SZABOLCS-SZATMÁR-BEREG MEGYE

Megyekód: 15

Forintban

Önkormányzat	Az önkormányzatok 1999. évi normatív állami hozzájárulásának elszámolása alapján						Az Állami Számvevőszék megállapításait is figyelembe véve						
	Állami hozzájárulás						Tényleges	Eltérés	Költs. kapcs. elszámolása	Kamat számolás alapja	Kamat %	Kamat	Üdülöhelyi díj
	Módosított	Tényleges	Eltérés	Költs. kapcs. elszámolása	Kamat %	Kamat							
SZABOLCS-SZATMÁR-BEREG MEGYE	2535290487	2522320597	—13835374	0	0	0	2522320597	—13835374	0	—13835374	0	0	0
AJAK	82813070	82813070	—6800	0	0	0	82813070	—6800	0	—6800	0	0	0
APAGY	46258870	45469520	—886347	0	1	0	45469520	—886347	0	—886347	1	0	0
BALKÁNY	150747490	149536850	—1215812	0	0	0	149536850	—1215812	0	—1215812	0	0	0
BARABÁS	15912574	15805744	—106830	0	0	0	15805744	—106830	0	—106830	0	0	0
BENK	5296830	5227230	—69600	0	1	0	5227230	—69600	0	—69600	1	0	0
BESENYÖD	14926380	14558220	—368160	0	2	0	14558220	—368160	0	—368160	2	0	0
BÁTORLIGET	12629490	12629490	—175871	0	1	0	12629490	—175871	0	—175871	1	0	0
CSAHOLC	30307060	30158400	—148660	0	0	0	30158400	—148660	0	—148660	0	0	0
CSENGERSIMA	13510009	13235279	—274730	0	2	0	13235279	—274730	0	—274730	2	0	0
CSENGERÚJFALU	19659124	19231854	—427270	0	2	0	19231854	—427270	0	—427270	2	0	0
DEMECSER	77711504	75373740	—2337764	0	3	0	75373740	—2337764	0	—2337764	3	0	0
DÖGE	37918600	37467810	—450790	0	1	0	37467810	—450790	0	—450790	1	0	0
ENCSENC	51322400	48654055	—2668345	0	5	838607	48654055	—2668345	0	—2668345	5	838607	0
EPERJESKE	28338484	28296484	—42000	0	0	0	28296484	—42000	0	—42000	0	0	0
FÁBIÁNHÁZA	42318070	41553320	—764750	0	1	0	41553320	—764750	0	—764750	1	0	0
GULÁCS	24148110	23044540	—1103570	0	4	0	23044540	—1103570	0	—1103570	4	0	0
GYORTELEK	38328300	38238510	—89790	0	0	0	38238510	—89790	0	—89790	0	0	0
GÉBERJÉN	17719274	17735774	—3000	0	0	0	17735774	—3000	0	—3000	0	0	0
GÉGÉNY	51266100	50450430	—815670	0	1	0	50450430	—815670	0	—815670	1	0	0
GÁVAVENCSELLO	70216688	69809088	—407600	0	0	0	69809088	—407600	0	—407600	0	0	0
HODÁSZ	75935780	76140080	—82700	0	0	0	76140080	—82700	0	—82700	0	0	0
IBRÁNY	152428308	151280338	—1147970	0	0	0	151280338	—1147970	0	—1147970	0	0	0
JÉKE	6673916	6456916	—217000	0	3	0	6456916	—217000	0	—217000	3	0	0
JÁNKMAJTIS	63585496	63284536	—300960	0	0	0	63284536	—300960	0	—300960	0	0	0
JÁRMI	38078660	37868500	—210160	0	0	0	37868500	—210160	0	—210160	0	0	0
KEMECSE	93475638	92345228	—1130410	0	1	0	92345228	—1130410	0	—1130410	1	0	0
KISAR	40628018	39486568	—1141450	0	2	0	39486568	—1141450	0	—1141450	2	0	0

AZ 1999. ÉVI NORMATÍV ÁLLAMI HOZZÁJÁRULÁS ELSZÁMOLÁSA ÉS AZ ÁLLAMI SZÁMVEVŐSZÉK VIZSGÁLATA ALAPJÁN SZÁMÍTOTT
TÖBBLETTÁMOGATÁS MIATTI KAMATFIZETÉSI KÖTELEZETTSÉG ÖNKORMÁNYZATONKÉNT

SZABOLCS-SZATMÁR-BEREG MEGYE

Megyekód: 15

Forintban

Önkormányzat	Az önkormányzatok 1999. évi normatív állami hozzájárulásának elszámolása alapján						Az Állami Számvevőszék megállapításait is figyelembe véve						
	Állami hozzájárulás						Tényleges	Eltérés	Költs. kapcs. elszámolása	Kamat számolás alapja	Kamat %	Kamat	Üdülöhelyi díj
	Módosított	Tényleges	Eltérés	Költs. kapcs. elszámolása	Kamat %	Kamat							
KISLÉTA	46432550	46421860	—10690	0	0	0	46421860	—10690	0	—10690	0	0	0
KISNAMÉNY	8089850	7738190	—351660	0	4	0	7738190	—351660	0	—351660	4	0	0
KISVARSÁNY	18925970	18492270	—433700	0	2	0	18492270	—433700	0	—433700	2	0	0
KISVÁRDA	804015687	791738167	—12277520	0	1	0	791738167	—12277520	0	—12277520	1	0	—582000
KOMORÓ	29115500	28304340	—811160	0	2	0	28304340	—811160	0	—811160	2	0	0
KÉKCSE	40068560	38600230	—1468330	0	3	0	38600230	—1468330	0	—1468330	3	0	0
KÖLCSE	52397470	52196480	—200990	0	0	0	52196480	—200990	0	—200990	0	0	0
LEVELEK	61093410	60732040	—361370	0	0	0	60732040	—361370	0	—361370	0	0	0
MAGOSLIGET	7626824	7473824	—153000	0	2	0	7473824	—153000	0	—153000	2	0	0
MAGY	20310140	19644310	—665830	0	3	0	19644310	—665830	0	—665830	3	0	0
MEZOLADÁNY	22404020	21738440	—665580	0	2	0	21738440	—665580	0	—665580	2	0	0
MILOTA	24612590	24236560	—376030	0	1	0	24236560	—376030	0	—376030	1	0	0
MÉRK	44228690	43994180	—234510	0	0	0	43994180	—234510	0	—234510	0	0	0
MÁNDOK	117648596	117626296	—22300	0	0	0	117626296	—22300	0	—22300	0	0	0
MÁRIAPÓCS	49912430	49548890	—363540	0	0	0	49548890	—363540	0	—363540	0	0	0
NAGYDOBOS	52989180	52558680	—430500	0	0	0	52558680	—430500	0	—430500	0	0	0
NAGYHALÁSZ	125422126	124293806	—1443408	0	1	0	124293806	—1443408	0	—1443408	1	0	0
NAGYVARSÁNY	30541230	29668900	—872330	0	2	0	29668900	—872330	0	—872330	2	0	0
NAPKOR	57577880	54920080	—2657800	0	4	0	54920080	—2657800	0	—2657800	4	0	0
NYÍRBOGDÁNY	62819890	62622350	—197540	0	0	0	62622350	—197540	0	—197540	0	0	0
NYÍRBOGÁT	69642880	69244200	—398680	0	0	0	69244200	—398680	0	—398680	0	0	0
NYÍRBÉLTEK	79982120	78618950	—1363170	0	1	0	78618950	—1363170	0	—1363170	1	0	0
NYÍRBÁTOR	564307784	558731644	—5605390	0	0	0	558731644	—5605390	0	—5605390	0	0	0
NYÍRCSAHOLY	60753270	60123620	—629650	0	1	0	60123620	—629650	0	—629650	1	0	0
NYÍRDERZS	3341830	3298230	—43600	0	1	0	3298230	—43600	0	—43600	1	0	0
NYÍREGYHÁZA	3973907352	3929100780	—44806572	0	1	0	3926835810	—47071542	0	—47071542	1	0	0
NYÍRGELSE	20301000	20044160	—256840	0	1	0	20044160	—256840	0	—256840	1	0	0
NYÍRKARÁSZ	44334580	44334580	—13600	0	0	0	44334580	—13600	0	—13600	0	0	0

AZ 1999. ÉVI NORMATÍV ÁLLAMI HOZZÁJÁRULÁS ELSZÁMOLÁSA ÉS AZ ÁLLAMI SZÁMVEVŐSZÉK VIZSGÁLATA ALAPJÁN SZÁMÍTOTT
TÖBBLETTÁMOGATÁS MIATTI KAMATFIZETÉSI KÖTELEZETTSÉG ÖNKORMÁNYZATONKÉNT

SZABOLCS-SZATMÁR-BEREG MEGYE

Megyekód: 15

Forintban

Önkormányzat	Az önkormányzatok 1999. évi normatív állami hozzájárulásának elszámolása alapján						Az Állami Számvevőszék megállapításait is figyelembe véve						
	Állami hozzájárulás						Tényleges	Eltérés	Költs. kapcs. elszámolása	Kamat számolás alapja	Kamat %	Kamat	Üdülöhelyi díj
	Módosított	Tényleges	Eltérés	Költs. kapcs. elszámolása	Kamat %	Kamat							
NYÍRLUGOS	65215800	62613440	-2625710	0	4	0	62613440	-2625710	0	-2625710	4	0	0
NYÍRMIHÁLYDI	51920992	51228342	-738900	0	1	0	51228342	-738900	0	-738900	1	0	0
NYÍRPAZONY	39180090	37715160	-1464930	0	3	0	37715160	-1464930	0	-1464930	3	0	0
NYÍRTASS	41119320	41071650	-97725	0	0	0	41071650	-97725	0	-97725	0	0	0
NYÍRTELEK	123345204	123168564	-176640	0	0	0	123168564	-176640	0	-176640	0	0	0
NYÍRTURA	29943330	29539910	-403420	0	1	0	29539910	-403420	0	-403420	1	0	0
NYÍRTÉT	23774278	22982418	-791860	0	3	0	22982418	-791860	0	-791860	3	0	0
PAPOS	5742320	5270830	-471490	0	8	74090	5270830	-471490	0	-471490	8	74090	0
PASZAB	26791462	26613052	-178410	0	0	0	26613052	-178410	0	-178410	0	0	0
PIRICSE	46715240	45008600	-1706640	0	3	0	45008600	-1706640	0	-1706640	3	0	0
PÓCSPETRI	43693160	43637690	-55470	0	0	0	43637690	-55470	0	-55470	0	0	0
PÓRCSALMA	67255150	66723420	-531730	0	0	0	66723420	-531730	0	-531730	0	0	0
PÁTYOD	19696831	18763981	-932850	0	4	0	18763981	-932850	0	-932850	4	0	0
RAKAMAZ	109302590	107015030	-2312702	0	2	0	107015030	-2312702	0	-2312702	2	0	277794
ROHOD	27000350	25787190	-1213160	0	4	0	25787190	-1213160	0	-1213160	4	0	0
ROZSÁLY	45880570	45528730	-365247	0	0	0	45528730	-365247	0	-365247	0	0	0
RÉTKÖZBERENCS	32582332	32572582	-9750	0	0	0	32572582	-9750	0	-9750	0	0	0
RÁPOLT	2136500	2059400	-77100	0	3	0	2059400	-77100	0	-77100	3	0	0
SZAMOSSÁLYI	14867290	14729130	-138160	0	0	0	14729130	-138160	0	-138160	0	0	0
SZÉKELY	21457460	21450660	-6800	0	0	0	21450660	-6800	0	-6800	0	0	0
TARPA	45362550	44409730	-952820	0	2	0	44409730	-952820	0	-952820	2	0	0
TISZAADONY	16744790	16339760	-405030	0	2	0	16339760	-405030	0	-405030	2	0	0
TISZADOB	49925242	49784252	-140990	0	0	0	49784252	-140990	0	-140990	0	0	0
TISZAMOGYORÓS	7056830	7041660	-15170	0	0	0	7041660	-15170	0	-15170	0	0	0
TISZASZENTMÁRTON	31900620	31924960	-87243	0	0	0	31924960	-87243	0	-87243	0	0	0
TISZAVASVÁRI	503339086	496078846	-7260240	0	1	0	496078846	-7260240	0	-7260240	1	0	0
TORNYOSPÁLCA	55323750	54413360	-910390	0	1	0	54413360	-910390	0	-910390	1	0	0
TUZSÉR	93262716	92446956	-815760	0	0	0	92446956	-815760	0	-815760	0	0	0

AZ 1999. ÉVI NORMATÍV ÁLLAMI HOZZÁJÁRULÁS ELSZÁMOLÁSA ÉS AZ ÁLLAMI SZÁMVEVŐSZÉK VIZSGÁLATA ALAPJÁN SZÁMÍTOTT TÖBBLETTÁMOGATÁS MIATTI KAMATFIZETÉSI KÖTELEZETTSÉG ÖNKORMÁNYZATONKÉNT

SZABOLCS-SZATMÁR-BEREG MEGYE

Megyekód: 15

Forintban

Önkormányzat	Az önkormányzatok 1999. évi normatív állami hozzájárulásának elszámolása alapján						Az Állami Számvevőszék megállapításait is figyelembe véve						
	Állami hozzájárulás						Tényleges	Eltérés	Köls. kapcs. elszámolása	Kamat számolás alapja	Kamat %	Kamat	Üdülöhelyi díj
	Módosított	Tényleges	Eltérés	Köls. kapcs. elszámolása	Kamat %	Kamat							
TYUKOD	43306194	43248234	—57960	0	0	0	43248234	—57960	0	—57960	0	0	0
ÚJDOMBRÁD	8847330	8735000	—112330	0	1	0	8735000	—112330	0	—112330	1	0	0
ÚJFEHÉRTÓ	286203830	283260240	—2943590	0	1	0	283260240	—2943590	0	—2943590	1	0	0
ÚJKENÉZ	22472320	22452490	—65089	0	0	0	22452490	—65089	0	—65089	0	0	0
VAJA	74601450	71641590	—2959860	0	3	0	71641590	—2959860	0	—2959860	3	0	0
VÁLLAJ	19633090	19514520	—118570	0	0	0	19514520	—118570	0	—118570	0	0	0
VÁMOSATYA	6725610	6650780	—215694	0	3	0	6650780	—215694	0	—215694	3	0	0
VÁSÁROSNAMÉNY	390031014	382919864	—7111150	0	1	0	382919864	—7111150	0	—7111150	1	0	0
ZÁHONY	204721670	191172120	—13549550	0	6	4258353	191172120	—13549550	0	—13549550	6	4258353	0
ÖKÖRITÓFÜLPÖS	47255410	45911520	—1577452	0	3	0	45911520	—1577452	0	—1577452	3	0	0
OR	26537930	25608890	—929040	0	3	0	25608890	—929040	0	—929040	3	0	0

2001/II. szám MAGYAR KÖZLÖNY 1417

AZ 1999. ÉVI NORMATÍV ÁLLAMI HOZZÁJÁRULÁS ELSZÁMOLÁSA ÉS AZ ÁLLAMI SZÁMVEVŐSZÉK VIZSGÁLATA ALAPJÁN SZÁMÍTOTT
TÖBBLETTÁMOGATÁS MIATTI KAMATFIZETÉSI KÖTELEZETTSÉG ÖNKORMÁNYZATONKÉNT

JÁSZ-NAGYKUN-SZOLNOK MEGYE

Megyekód: 16

Forintban

Önkormányzat	Az önkormányzatok 1999. évi normatív állami hozzájárulásának elszámolása alapján						Az Állami Számvevőszék megállapításait is figyelembe véve						
	Állami hozzájárulás						Tényleges	Eltérés	Költs. kapcs. elszámolása	Kamat számolás alapja	Kamat %	Kamat	Üdülöhelyi díj
	Módosított	Tényleges	Eltérés	Költs. kapcs. elszámolása	Kamat %	Kamat							
ABÁDSZALÓK	80765030	79927590	—837440	0	1	0	79927590	—837440	0	—837440	1	0	—225192
BESENYSZÖG	56677702	56580418	—97284	0	0	0	56580418	—97284	0	—97284	0	0	0
CIBAKHÁZA	65178516	64428726	—749790	0	1	0	64428726	—749790	0	—749790	1	0	0
JÁSZBERÉNY	778200989	766030869	—12170120	0	1	0	766030869	—12170120	0	—12170120	1	0	0
JÁSZDÓZSA	33605420	33174730	—430690	0	1	0	33174730	—430690	0	—430690	1	0	0
JÁSZFELSŐSZENTGYÖRGY	32321370	32213400	—114770	0	0	0	32213400	—114770	0	—114770	0	0	0
JÁSZFÉNYSZARU	85828820	84994120	—909584	0	1	0	84994120	—909584	0	—909584	1	0	0
JÁSZIVÁNY	3224900	3105070	—119830	0	3	0	3053570	—171330	0	—171330	5	26923	0
JÁSZJÁKÓHALMA	38084770	37200360	—884410	0	2	0	37200360	—884410	0	—884410	2	0	0
JÁSZLADÁNY	108217900	107181268	—1036632	0	0	0	107181268	—1036632	0	—1036632	0	0	0
JÁSZTELEK	28580490	28116160	—464330	0	1	0	28116160	—464330	0	—464330	1	0	0
JÁSZÁGÓ	9617160	9532720	—84440	0	0	0	9532720	—84440	0	—84440	0	0	0
JÁSZÁROKSZÁLLÁS	137903384	134659084	—3244300	0	2	0	134659084	—3244300	0	—3244300	2	0	0
KARCAG	758769792	737631692	—22043662	0	2	0	737631692	—22043662	0	—22043662	2	0	594074
KENDERES	162124404	156097274	—6027130	0	3	0	156097274	—6027130	0	—6027130	3	0	0
KENGYEL	57443230	56442820	—1003660	0	1	0	56442820	—1003660	0	—1003660	1	0	0
KISÚJSZÁLLÁS	432831480	429444958	—3386522	0	0	0	429444958	—3386522	0	—3386522	0	0	0
KUNCSORBA	15655620	15222020	—433600	0	2	0	14893600	—762020	0	—762020	4	0	0
KUNMADARAS	106005250	103917635	—2087615	0	1	0	103917635	—2087615	0	—2087615	1	0	0
KUNSZENTMÁRTON	336931652	335610317	—1321335	0	0	0	335610317	—1321335	0	—1321335	0	0	0
KÉTPÓ	17185800	17194300	8500	0	0	0	17039470	—146330	0	—146330	0	0	0
MEZOHÉK	4227370	4052940	—174430	0	4	0	3804610	—422760	0	—422760	10	66433	0
MEZOTÚR	532644490	531636898	—2232348	0	0	0	531636898	—2232348	0	—2232348	0	0	0
RÁKÓCZIFALVA	61998030	61038680	—959350	0	1	0	61038680	—959350	0	—959350	1	0	0
RÁKÓCZIÚJFALU	40942200	39877900	—1064300	0	2	0	39877900	—1064300	0	—1064300	2	0	0
SZAJOL	49934540	48888570	—1045970	0	2	0	48888570	—1045970	0	—1045970	2	0	0
SZELEVÉNY	18817520	18735365	—82155	0	0	0	18735365	—82155	0	—82155	0	0	0
SZOLNOK	2842272429	2826596317	—15676112	0	0	0	2826596317	—15676112	0	—15676112	0	0	0

AZ 1999. ÉVI NORMATÍV ÁLLAMI HOZZÁJÁRULÁS ELSZÁMOLÁSA ÉS AZ ÁLLAMI SZÁMVEVŐSZÉK VIZSGÁLATA ALAPJÁN SZÁMÍTOTT
TÖBBLETTÁMOGATÁS MIATTI KAMATFIZETÉSI KÖTELEZETTSÉG ÖNKORMÁNYZATONKÉNT

JÁSZ-NAGYKUN-SZOLNOK MEGYE

Megyekód: 16

Forintban

Önkormányzat	Az önkormányzatok 1999. évi normatív állami hozzájárulásának elszámolása alapján						Az Állami Számvevőszék megállapításait is figyelembe véve						
	Állami hozzájárulás						Tényleges	Eltérés	Költs. kapcs. elszámolása	Kamat számolás alapja	Kamat %	Kamat	Üdülöhelyi díj
	Módosított	Tényleges	Eltérés	Költs. kapcs. elszámolása	Kamat %	Kamat							
TISZABURA	79652390	79048190	—604200	0	0	0	79048190	—604200	0	—604200	0	0	0
TISZAFÜRED	465464147	447281787	—18583081	0	3	0	447281787	—18583081	0	—18583081	3	0	7293718
TISZAJENO	29317267	29227527	—89740	0	0	0	29227527	—89740	0	—89740	0	0	0
TISZAKÜRT	37170950	36949660	—221290	0	0	0	35814770	—1356180	0	—1356180	3	0	0
TISZAPÜSPÖKI	40019390	39476710	—542680	0	1	0	39476710	—542680	0	—542680	1	0	—80000
TISZASAS	29408720	29287460	—128572	0	0	0	29287460	—128572	0	—128572	0	0	0
TOMAJMONOSTORA	17624180	16758700	—865480	0	4	0	16758700	—865480	0	—865480	4	0	0
TÓSZEG	51820760	49662910	—2157850	0	4	0	49662910	—2157850	0	—2157850	4	0	0
VEZSENY	5852730	5793730	—59000	0	1	0	5793730	—59000	0	—59000	1	0	0
ZAGYVARÉKÁS	48528800	47669450	—859350	0	1	0	47669450	—859350	0	—859350	1	0	0
ŐCSÖD	65565730	63923340	—1642390	0	2	0	63923340	—1642390	0	—1642390	2	0	0

AZ 1999. ÉVI NORMATÍV ÁLLAMI HOZZÁJÁRULÁS ELSZÁMOLÁSA ÉS AZ ÁLLAMI SZÁMVEVŐSZÉK VIZSGÁLATA ALAPJÁN SZÁMÍTOTT
TÖBBLETTÁMOGATÁS MIATTI KAMATFIZETÉSI KÖTELEZETTSÉG ÖNKORMÁNYZATONKÉNT

TOLNA MEGYE

Megyekód: 17

Forintban

Önkormányzat	Az önkormányzatok 1999. évi normatív állami hozzájárulásának elszámolása alapján						Az Állami Számvevőszék megállapításait is figyelembe véve						
	Állami hozzájárulás						Tényleges	Eltérés	Költs. kapcs. elszámolása	Kamat számolás alapja	Kamat %	Kamat	Üdülõhelyi díj
	Módosított	Tényleges	Eltérés	Költs. kapcs. elszámolása	Kamat %	Kamat							
TOLNA MEGYE	1683997878	1667678856	—19203251	0	1	0	1667678856	—19203251	0	—19203251	1	0	0
ALSÓNYÉK	5045800	5029800	—16000	0	0	0	5013800	—32000	0	—32000	0	0	0
ATTALA	8003126	7137566	—865560	0	10	272028	7137566	—865560	0	—865560	10	272028	0
BOGYISZLÓ	37932700	37831530	—118035	0	0	0	37831530	—118035	0	—118035	0	0	0
BONYHÁD	521138444	515362704	—5778620	0	1	0	515362704	—5778620	0	—5778620	1	0	0
BONYHÁDVARASD	6124660	5896080	—238074	0	3	0	5896080	—238074	0	—238074	3	0	0
BŐLCSKE	42830820	41771230	—1585823	0	3	0	41771230	—1585823	0	—1585823	3	0	0
BÁTAAPÁTI	8406950	8261950	—145000	0	1	0	8373950	—33000	0	—33000	0	0	0
BÁTASZÉK	167086400	166669270	—417130	0	0	0	166669270	—417130	0	—417130	0	0	0
CIKÓ	22755894	22551704	—204190	0	0	0	22551704	—204190	0	—204190	0	0	0
DUNASZENTGYÖRGY	44312540	42753130	—1559410	0	3	0	42753130	—1559410	0	—1559410	3	0	0
DÖBRÖKÖZ	36475812	36227534	—248278	0	0	0	36227534	—248278	0	—248278	0	0	0
FADD	76794270	74596960	—2453620	0	3	0	74596960	—2453620	0	—2453620	3	0	626992
FÜRGED	10170120	9924880	—245240	0	2	0	9924880	—245240	0	—245240	2	0	0
GYÖRE	16090156	16007156	—83000	0	0	0	15901486	—188670	0	—188670	1	0	0
HARC	14239140	13680860	—558280	0	3	0	13680860	—558280	0	—558280	3	0	0
IZMÉNY	7999632	7969552	—30080	0	0	0	7937552	—62080	0	—62080	0	0	0
KAKASD	32212770	31285550	—927220	0	2	0	31285550	—927220	0	—927220	2	0	0
KAPOSSZEKCSÖ	45376582	45188852	—187730	0	0	0	45188852	—187730	0	—187730	0	0	0
KISSZÉKELY	2167492	2197686	30194	0	0	0	2124050	—43442	0	—43442	2	0	0
KOCSOLA	27101618	26788668	—312950	0	1	0	26788668	—312950	0	—312950	1	0	0
KOPPÁNYSZÁNTÓ	1661170	1629170	—53800	0	3	0	1629170	—53800	0	—53800	3	0	0
KURD	40998418	40538408	—833680	0	2	0	40538408	—833680	0	—833680	2	0	0
KÖLESZ	32597940	30961520	—1636420	0	5	514294	30961520	—1636420	0	—1636420	5	514294	0
LENGYEL	27910198	27339008	—571190	0	2	0	27339008	—571190	0	—571190	2	0	0
MADOCZA	33115690	33032010	—83680	0	0	0	33032010	—83680	0	—83680	0	0	0
MISZLA	2229850	2022190	—207660	0	9	32632	2022190	—207660	0	—207660	9	32632	0
MÓRÁGY	20347712	19799142	—548570	0	2	0	19799142	—548570	0	—548570	2	0	0

AZ 1999. ÉVI NORMATÍV ÁLLAMI HOZZÁJÁRULÁS ELSZÁMOLÁSA ÉS AZ ÁLLAMI SZÁMVEVŐSZÉK VIZSGÁLATA ALAPJÁN SZÁMÍTOTT
TÖBBLETTÁMOGATÁS MIATTI KAMATFIZETÉSI KÖTELEZETTSÉG ÖNKORMÁNYZATONKÉNT

TOLNA MEGYE

Megyekód: 17

Forintban

Önkormányzat	Az önkormányzatok 1999. évi normatív állami hozzájárulásának elszámolása alapján						Az Állami Számvevőszék megállapításait is figyelembe véve						
	Állami hozzájárulás						Tényleges	Eltérés	Költs. kapcs. elszámolása	Kamat számolás alapja	Kamat %	Kamat	Üdülöhelyi díj
	Módosított	Tényleges	Eltérés	Költs. kapcs. elszámolása	Kamat %	Kamat							
MUCSFA	2968878	2888878	—101800	0	3	0	2888878	—101800	0	—101800	3	0	0
MUCSI	7690310	7136720	—553590	0	7	173982	7174050	—516260	0	—516260	6	162250	0
NAGYMÁNYOK	70876610	70293770	—582840	0	0	0	70293770	—582840	0	—582840	0	0	0
NÉMETKÉR	34281140	33677830	—603310	0	1	0	33677830	—603310	0	—603310	1	0	0
PAKS	600197343	599662803	—534540	0	0	0	599662803	—534540	0	—534540	0	0	0
PINCEHELY	46137120	45446510	—690610	0	1	0	45446510	—690610	0	—690610	1	0	0
PUSZTAHENCSE	24169880	23364360	—810395	0	3	0	23364360	—810395	0	—810395	3	0	0
PÖRBÖLY	7995720	7872390	—123330	0	1	0	7872390	—123330	0	—123330	1	0	0
SIMONTORNYA	116258178	112250368	—4015123	0	3	0	112250368	—4015123	0	—4015123	3	0	0
SIÓAGÁRD	11946080	11730420	—225410	0	1	0	11730420	—225410	0	—225410	1	0	0
SZAKCS	33173520	32945520	—228000	0	0	0	32945520	—228000	0	—228000	0	0	0
SZEKSZÁRD	1044696672	1030266892	—16055279	0	1	0	1030266892	—16055279	0	—16055279	1	0	0
SZÁLKA	8124980	7664720	—460260	0	5	72325	7664720	—460260	0	—460260	5	72325	0
SZÁRAZD	1715400	1667400	—48000	0	2	0	1667400	—48000	0	—48000	2	0	0
SÁRPILIS	10291780	9454270	—837510	0	8	263213	9454270	—837510	0	—837510	8	263213	0
TAMÁSI	328143988	326820788	—1729594	0	0	0	326820788	—1729594	0	—1729594	0	0	—1009280
TENGELIC	36175720	34813280	—1362440	0	3	0	34813280	—1362440	0	—1362440	3	0	0
TEVEL	45000794	44406224	—719995	0	1	0	44406224	—719995	0	—719995	1	0	0
TOLNA	191737372	186918212	—4823237	0	2	0	186918212	—4823237	0	—4823237	2	0	0
TOLNANÉMEDI	24313040	23680820	—637095	0	2	0	23680820	—637095	0	—637095	2	0	0
UDVARI	6884550	6141040	—822710	0	11	258561	6141040	—822710	0	—822710	11	258561	0
VARSÁD	1990660	2006660	—5800	0	0	0	2006660	—5800	0	—5800	0	0	0
VÁRALJA	17356094	16274824	—1081270	0	6	339822	16274824	—1081270	0	—1081270	6	339822	0
VÁRDOMB	44248260	43398440	—849820	0	1	0	43398440	—849820	0	—849820	1	0	0
ZOMBA	58621040	57764430	—856610	0	1	0	57764430	—856610	0	—856610	1	0	0
ZÁVOD	1155848	1139848	—16000	0	1	0	1139848	—16000	0	—16000	1	0	0
ÉRTÉNY	5797960	5678130	—119830	0	2	0	5678130	—119830	0	—119830	2	0	0
ÓCSÉNY	51454890	51344200	—110690	0	0	0	51344200	—110690	0	—110690	0	0	0

AZ 1999. ÉVI NORMATÍV ÁLLAMI HOZZÁJÁRULÁS ELSZÁMOLÁSA ÉS AZ ÁLLAMI SZÁMVEVŐSZÉK VIZSGÁLATA ALAPJÁN SZÁMÍTOTT
TÖBBLETTÁMOGATÁS MIATTI KAMATFIZETÉSI KÖTELEZETTSÉG ÖNKORMÁNYZATONKÉNT

VAS MEGYE

Megyekód: 18

Forintban

Önkormányzat	Az önkormányzatok 1999. évi normatív állami hozzájárulásának elszámolása alapján						Az Állami Számvevőszék megállapításait is figyelembe véve						
	Állami hozzájárulás						Tényleges	Eltérés	Költs. kapcs. elszámolása	Kamat számolás alapja	Kamat %	Kamat	Üdülöhelyi díj
	Módosított	Tényleges	Eltérés	Költs. kapcs. elszámolása	Kamat %	Kamat							
ACSÁD	16879360	16496370	—382990	0	2	0	16496370	—382990	0	—382990	2	0	0
APÁTISTVÁNFALVA	13013740	13135870	122130	0	0	0	12999870	—13870	0	—13870	0	0	0
BALOGUNYOM	14704710	14129550	—575160	0	3	0	14129550	—575160	0	—575160	3	0	0
BEJCGYERTYÁNOS	4529250	4460550	—68700	0	1	0	4460550	—68700	0	—68700	1	0	0
BÉRBALTAVÁR	7100700	7056200	—44500	0	0	0	7056200	—44500	0	—44500	0	0	0
BÖGÖT	2618420	2509890	—108530	0	4	0	2509890	—108530	0	—108530	4	0	0
BÖGÖTE	43665	0	—43665	0	100	6862	0	—43665	0	—43665	100	6862	0
CELLDÖMÖLK	319373492	320146492	—508744	0	0	0	320146492	—508744	0	—508744	0	0	0
CSEHIMINDSZENT	32518202	31714502	—834819	0	2	0	31714502	—834819	0	—834819	2	0	0
CSEMPESZKOPÁCS	4809330	4859330	50000	0	0	0	4740000	—69330	0	—69330	1	0	0
CSEPREG	93563310	92783580	—779730	0	0	0	92783580	—779730	0	—779730	0	0	0
CSIPKEREK	3977970	3972470	—5500	0	0	0	3972470	—5500	0	—5500	0	0	0
CSÉNYE	7433185	7404355	—35574	0	0	0	7404355	—35574	0	—35574	0	0	0
CSÖNGE	3156130	3092130	—64000	0	2	0	3092130	—64000	0	—64000	2	0	0
DUKA	2361110	2132780	—228330	0	9	35880	2132780	—228330	0	—228330	9	35880	0
EGYHÁZASHETYE	15930370	14509410	—1420960	0	8	446579	14908050	—1022320	0	—1022320	6	321295	0
EGYHÁZASHOLLÓS	2443700	2347700	—96000	0	3	0	2347700	—96000	0	—96000	3	0	0
EGYHÁZASRÁDÓC	36620540	36543390	—77150	0	0	0	36614300	—6240	0	—6240	0	0	0
FELSOCSATÁR	31483330	31483330	0	0	0	0	31384000	—99330	0	—99330	0	0	0
FELSŐSZÖLNÖK	14962340	14465850	—496490	0	3	0	14465850	—496490	0	—496490	3	0	0
GASZTONY	3697360	3505700	—213510	0	5	33551	3505700	—213510	0	—213510	5	33551	0
GENCSAPÁTI	59444990	58690150	—956130	0	1	0	58690150	—956130	0	—956130	1	0	0
GYORVÁR	20259074	19648684	—610390	0	3	0	19648684	—610390	0	—610390	3	0	0
GÉRCE	24285210	24146380	—138830	0	0	0	24146380	—138830	0	—138830	0	0	0
HEGYHÁTSZENTJAKAB	5855240	5855240	0	0	0	0	5154040	—701200	0	—701200	11	220373	221444
IKERVÁR	32197500	31776340	—470455	0	1	0	31776340	—470455	0	—470455	1	0	0
IVÁNC	4535700	4535700	—6000	0	0	0	4535700	—6000	0	—6000	0	0	0
JÁKFA	2692360	2660360	—32000	0	1	0	2660360	—32000	0	—32000	1	0	0

AZ 1999. ÉVI NORMATÍV ÁLLAMI HOZZÁJÁRULÁS ELSZÁMOLÁSA ÉS AZ ÁLLAMI SZÁMVEVŐSZÉK VIZSGÁLATA ALAPJÁN SZÁMÍTOTT
TÖBBLETTÁMOGATÁS MIATTI KAMATFIZETÉSI KÖTELEZETTSÉG ÖNKORMÁNYZATONKÉNT

VAS MEGYE

Megyekód: 18

Forintban

Önkormányzat	Az önkormányzatok 1999. évi normatív állami hozzájárulásának elszámolása alapján						Az Állami Számvevőszék megállapításait is figyelembe véve						
	Állami hozzájárulás						Tényleges	Eltérés	Költs. kapcs. elszámolása	Kamat számolás alapja	Kamat %	Kamat	Üdülöhelyi díj
	Módosított	Tényleges	Eltérés	Költs. kapcs. elszámolása	Kamat %	Kamat							
KEMENESMIHÁLYFA	24029555	23671895	—357660	0	1	0	23671895	—357660	0	—357660	1	0	0
KENYERI	16348220	16363710	—28110	0	0	0	16363710	—28110	0	—28110	0	0	0
KÖRMEND	515865027	507756017	—8109148	0	1	0	507756017	—8109148	0	—8109148	1	0	185250
KOSZEG	241803764	240933384	—870380	0	0	0	240933384	—870380	0	—870380	0	0	1352618
KÁM	7572626	7460626	—112000	0	1	0	7412626	—160000	0	—160000	2	0	0
LUKÁCSHÁZA	15162040	14285730	—876310	0	5	275407	14285730	—876310	0	—876310	5	275407	0
MAGYARLAK	20701928	20364220	—338423	0	1	0	20364220	—338423	0	—338423	1	0	0
MAGYARSZECSOD	14463950	14198160	—265790	0	1	0	14198160	—265790	0	—265790	1	0	0
MERSEVÁT	9829180	9586820	—242360	0	2	0	9586820	—242360	0	—242360	2	0	0
MIKOSSZÉPLAK	1797148	1818648	—300	0	0	0	1818648	—300	0	—300	0	0	0
MOLNASZECSOD	4121420	4089420	—32000	0	0	0	4089420	—32000	0	—32000	0	0	0
NEMESBOD	4639360	4562860	—76500	0	1	0	4562860	—76500	0	—76500	1	0	0
NYOGÉR	6236030	5963200	—272830	0	4	0	5963200	—272830	0	—272830	4	0	0
OLASZFA	9932142	9888542	—43600	0	0	0	9888542	—43600	0	—43600	0	0	0
OSZKÓ	11101132	10397472	—703660	0	6	221146	10397472	—703660	0	—703660	6	221146	0
PANKASZ	14218580	14073080	—145500	0	1	0	14073080	—145500	0	—145500	1	0	0
PECŐL	22380090	22343940	—36150	0	0	0	22343940	—36150	0	—36150	0	0	0
PETOMIHÁLYFA	3095918	2976088	—119830	0	3	0	2976088	—119830	0	—119830	3	0	0
PÁCSONY	2120942	2099142	—21800	0	1	0	1987142	—133800	0	—133800	6	21025	0
RÖNÖK	5955220	5955220	0	0	0	0	5675390	—279830	0	—279830	4	0	0
RÁTÓT	7551704	7423980	—127724	0	1	0	7418480	—133224	0	—133224	1	0	0
SIMASÁG	25563790	25473790	—90000	0	0	0	25473790	—90000	0	—90000	0	0	0
SITKE	7062800	6832550	—230900	0	3	0	6832550	—230900	0	—230900	3	0	—17400
SORKIFALUD	20279050	20205890	—73160	0	0	0	20205890	—73160	0	—73160	0	0	0
SÓTONY	18013410	17915040	—101620	0	0	0	17915040	—101620	0	—101620	0	0	0
SZAKONYFALU	5584270	5418640	—165630	0	2	0	5386640	—197630	0	—197630	3	0	0
SZENTGOTTHÁRD	239659890	240445540	785650	—1091880	0	0	240445540	785650	—1091880	—306230	0	0	0
SZOMBATHELY	2579442280	2562022052	—19258768	0	0	0	2562022052	—19258768	0	—19258768	0	0	712872

AZ 1999. ÉVI NORMATÍV ÁLLAMI HOZZÁJÁRULÁS ELSZÁMOLÁSA ÉS AZ ÁLLAMI SZÁMVEVŐSZÉK VIZSGÁLATA ALAPJÁN SZÁMÍTOTT
TÖBBLETTÁMOGATÁS MIATTI KAMATFIZETÉSI KÖTELEZETTSÉG ÖNKORMÁNYZATONKÉNT

VAS MEGYE

Megyekód: 18

Forintban

Önkormányzat	Az önkormányzatok 1999. évi normatív állami hozzájárulásának elszámolása alapján						Az Állami Számvevőszék megállapításait is figyelembe véve						
	Állami hozzájárulás						Tényleges	Eltérés	Költs. kapcs. elszámolása	Kamat számolás alapja	Kamat %	Kamat	Üdülőhelyi díj
	Módosított	Tényleges	Eltérés	Költs. kapcs. elszámolása	Kamat %	Kamat							
SÁRVÁR	516293753	505670443	—10770409	0	2	0	505670443	—10770409	0	—10770409	2	0	2453924
TORONY	47152540	47023450	—129090	0	0	0	47023450	—129090	0	—129090	0	0	0
TÁPLÁNSZENTKERESZT	27479655	27511815	—52543	0	0	0	27511815	—52543	0	—52543	0	0	0
URAIÚJFALU	14300000	14072840	—227160	0	1	0	14072840	—227160	0	—227160	1	0	0
VASHOSSZÚFALU	2036660	2036660	0	0	0	0	1956660	—80000	0	—80000	3	0	0
VASKERESZTES	2563550	2563550	—3680	0	0	0	2563550	—3680	0	—3680	0	0	0
VASSZÉCSENY	38628410	38626910	—1500	0	0	0	38626910	—1500	0	—1500	0	0	925200
VASVÁR	97883596	97041816	—863880	0	0	0	97041816	—863880	0	—863880	0	0	0
VÉP	64616040	64375520	—240520	0	0	0	64375520	—240520	0	—240520	0	0	0
VÖNÖCK	17797610	17724160	—77516	0	0	0	17724160	—77516	0	—77516	0	0	0
VÁT	18858250	18537760	—320490	0	1	0	18537760	—320490	0	—320490	1	0	0

AZ 1999. ÉVI NORMATÍV ÁLLAMI HOZZÁJÁRULÁS ELSZÁMOLÁSA ÉS AZ ÁLLAMI SZÁMVEVŐSZÉK VIZSGÁLATA ALAPJÁN SZÁMÍTOTT
TÖBBLETTÁMOGATÁS MIATTI KAMATFIZETÉSI KÖTELEZETTSÉG ÖNKORMÁNYZATONKÉNT

VESZPRÉM MEGYE

Megyekód: 19

Forintban

Önkormányzat	Az önkormányzatok 1999. évi normatív állami hozzájárulásának elszámolása alapján						Az Állami Számvevőszék megállapításait is figyelembe véve						
	Állami hozzájárulás						Tényleges	Eltérés	Költs. kapcs. elszámolása	Kamat számolás alapja	Kamat %	Kamat	Üdülöhelyi díj
	Módosított	Tényleges	Eltérés	Költs. kapcs. elszámolása	Kamat %	Kamat							
ADÁSZTEVEL	23203442	22951482	-299432	0	1	0	22951482	-299432	0	-299432	1	0	0
AJKA	753021231	745491321	-8653129	0	1	0	745491321	-8653129	0	-8653129	1	0	0
ALSÓÖRS	21050670	20528320	-522350	0	2	0	20528320	-522350	0	-522350	2	0	2164548
BADACSONYTOMAJ	124049249	124049249	-31067	0	0	0	124049249	-31067	0	-31067	0	0	-366272
BAKONYBÉL	30561480	29859860	-701620	0	2	0	29859860	-701620	0	-701620	2	0	594012
BAKONYJÁKÓ	32195308	31778648	-416660	0	1	0	31778648	-416660	0	-416660	1	0	0
BAKONYKOPPÁNY	4255810	4144340	-111470	0	2	0	4144340	-111470	0	-111470	2	0	0
BAKONYSZENTIVÁN	4784334	4615304	-169030	0	3	0	4615304	-169030	0	-169030	3	0	0
BAKONYSZENTKIRÁLY	40049750	39972250	-77500	0	0	0	39972250	-77500	0	-77500	0	0	0
BAKONYSZENTLÁSZLÓ	55905900	55739200	-166700	0	0	0	55739200	-166700	0	-166700	0	0	0
BAKONYSZUCS	12923028	11861002	-1062026	0	8	333774	11861002	-1062026	0	-1062026	8	333774	0
BALATONAKALI	2746360	2626530	-120930	0	4	0	2626530	-120930	0	-120930	4	0	5960900
BALATONALMÁDI	102686198	100564518	-2250392	0	2	0	100564518	-2250392	0	-2250392	2	0	47039658
BALATONFÜRED	355336938	348895448	-6952004	0	1	0	348895448	-6952004	0	-6952004	1	0	57856506
BALATONFUZFO	165652432	164789372	-936185	0	0	0	164789372	-936185	0	-936185	0	0	0
BALATONKENESE	50734810	50685480	-49330	0	0	0	50685480	-49330	0	-49330	0	0	6300000
BALATONRENDES	12000	0	-12000	0	100	1886	0	-12000	0	-12000	100	1886	30000
BALATONSZEPEZD	2249900	1633100	-616800	0	27	193848	1633100	-616800	0	-616800	27	193848	2617494
BERHIDA	93805668	92104358	-2177481	0	2	0	92104358	-2177481	0	-2177481	2	0	0
BÉB	2839516	2801716	-37800	0	1	0	2801716	-37800	0	-37800	1	0	0
BÁND	5665370	5577540	-134830	0	2	0	5577540	-134830	0	-134830	2	0	0
CSABRENDEK	70156144	67703154	-2456238	0	3	0	67703154	-2456238	0	-2456238	3	0	0
CSETÉNY	37047380	36646270	-401110	0	1	0	36646270	-401110	0	-401110	1	0	0
CSOPAK	25247560	24358310	-889250	0	3	0	24358310	-889250	0	-889250	3	0	12894010
DABRONC	21840110	21464620	-375490	0	1	0	21464620	-375490	0	-375490	1	0	0
DOBA	2531530	2291870	-239660	0	9	37660	2291870	-239660	0	-239660	9	37660	0
DUDAR	39821390	39266500	-554890	0	1	0	39266500	-554890	0	-554890	1	0	0
EPLÉNY	3522170	3274340	-247830	0	7	38944	3274340	-247830	0	-247830	7	38944	0

AZ 1999. ÉVI NORMATÍV ÁLLAMI HOZZÁJÁRULÁS ELSZÁMOLÁSA ÉS AZ ÁLLAMI SZÁMVEVŐSZÉK VIZSGÁLATA ALAPJÁN SZÁMÍTOTT
TÖBBLETTÁMOGATÁS MIATTI KAMATFIZETÉSI KÖTELEZETTSÉG ÖNKORMÁNYZATONKÉNT

VESZPRÉM MEGYE

Megyekód: 19

Forintban

Önkormányzat	Az önkormányzatok 1999. évi normatív állami hozzájárulásának elszámolása alapján						Az Állami Számvevőszék megállapításait is figyelembe véve						
	Állami hozzájárulás						Tényleges	Eltérés	Költs. kapcs. elszámolása	Kamat számolás alapja	Kamat %	Kamat	Üdülöhelyi díj
	Módosított	Tényleges	Eltérés	Költs. kapcs. elszámolása	Kamat %	Kamat							
GIC	4807614	4703784	—103830	0	2	0	4703784	—103830	0	—103830	2	0	0
GYULAKESZI	6414230	5931255	—482975	0	7	75895	5931255	—482975	0	—482975	7	75895	0
HAJMÁSKÉR	44318896	44010126	—318520	0	0	0	44010126	—318520	0	—318520	0	0	0
HEREND	72058632	70592342	—1525090	0	2	0	70592342	—1525090	0	—1525090	2	0	0
JÁSD	14189990	14054160	—140705	0	0	0	14054160	—140705	0	—140705	0	0	0
KEMENESSZENTPÉTER	11530566	11423736	—106830	0	0	0	11423736	—106830	0	—106830	0	0	0
KISLÓD	31278250	30634890	—643360	0	2	0	30634890	—643360	0	—643360	2	0	0
KOLONTÁR	3057508	3059208	—57787	0	1	0	3059208	—57787	0	—57787	1	0	0
KUP	2827488	2675658	—151830	0	5	23859	2675658	—151830	0	—151830	5	23859	0
KÜLSÓVAT	13730884	13361094	—369790	0	2	0	13361094	—369790	0	—369790	2	0	0
KÁPTALANFA	29850820	29538020	—312800	0	1	0	29538020	—312800	0	—312800	1	0	0
KÁPTALANTÓTI	2331870	2331870	—43600	0	1	0	2331870	—43600	0	—43600	1	0	—4000
LESENCEISTVÁND	22849400	22504740	—344660	0	1	0	22504740	—344660	0	—344660	1	0	0
LESENCETOMAJ	24701060	24527230	—173830	0	0	0	24527230	—173830	0	—173830	0	0	0
LITÉR	29662450	29002120	—660330	0	2	0	29002120	—660330	0	—660330	2	0	0
LÓKÚT	3465958	2910320	—555638	0	16	174626	2910320	—555638	0	—555638	16	174626	0
LOVÁSZPATONA	31035678	30546458	—489220	0	1	0	30546458	—489220	0	—489220	1	0	0
MALOMSOK	7402278	7279448	—122830	0	1	0	7279448	—122830	0	—122830	1	0	0
MARCALGERGELYI	3737514	3641514	—139600	0	3	0	3641514	—139600	0	—139600	3	0	0
MEZOLAK	18117542	17970222	—149020	0	0	0	17970222	—149020	0	—149020	0	0	0
MINDSZENTKÁLLA	5643500	5320300	—323200	0	5	50788	5320300	—323200	0	—323200	5	50788	—8280
MONOSTORAPÁTI	25297250	25205620	—91630	0	0	0	25205620	—91630	0	—91630	0	0	0
MÁRKÓ	5294720	5000470	—294250	0	5	46238	5000470	—294250	0	—294250	5	46238	0
NAGYALÁSONY	25128610	24777310	—351300	0	1	0	24777310	—351300	0	—351300	1	0	0
NAGYDÉM	4737478	4298328	—460950	0	9	72434	4298328	—460950	0	—460950	9	72434	0
NAGYESZTERGÁR	22583430	22138770	—444660	0	1	0	22138770	—444660	0	—444660	1	0	0
NAGYVÁZSONY	62474330	62463730	—378936	0	0	0	62463730	—378936	0	—378936	0	0	—198000
NEMESGÖRZSÖNY	21739788	21640958	—98830	0	0	0	21640958	—98830	0	—98830	0	0	0

AZ 1999. ÉVI NORMATÍV ÁLLAMI HOZZÁJÁRULÁS ELSZÁMOLÁSA ÉS AZ ÁLLAMI SZÁMVEVŐSZÉK VIZSGÁLATA ALAPJÁN SZÁMÍTOTT
TÖBBLETTÁMOGATÁS MIATTI KAMATFIZETÉSI KÖTELEZETTSÉG ÖNKORMÁNYZATONKÉNT

VESZPRÉM MEGYE

Megyekód: 19

Forintban

Önkormányzat	Az önkormányzatok 1999. évi normatív állami hozzájárulásának elszámolása alapján						Az Állami Számvevőszék megállapításait is figyelembe véve						
	Állami hozzájárulás						Tényleges	Eltérés	Költs. kapcs. elszámolása	Kamat számolás alapja	Kamat %	Kamat	Üdülöhelyi díj
	Módosított	Tényleges	Eltérés	Költs. kapcs. elszámolása	Kamat %	Kamat							
NEMESHANY	2563530	2467530	—96000	0	3	0	2467530	—96000	0	—96000	3	0	0
NEMESVÁMOS	42013060	40159930	—1853130	0	4	0	40159930	—1853130	0	—1853130	4	0	0
NOSZLOP	32906240	32778350	—127890	0	0	0	32778350	—127890	0	—127890	0	0	0
OLASZFALU	23458760	23249860	—208900	0	0	0	23249860	—208900	0	—208900	0	0	0
PÉCSELY	22544180	21644630	—899550	0	3	0	21644630	—899550	0	—899550	3	0	—41760
PÉTFÜRDŐ	178957301	176874161	—2083140	0	1	0	176691631	—2265670	0	—2265670	1	0	0
PÁPA	1190728188	1181308738	—9744939	0	0	0	1181308738	—9744939	0	—9744939	0	0	0
PÁPAKOVÁCSI	34130368	33933698	—196670	0	0	0	33933698	—196670	0	—196670	0	0	0
ROMÁND	11423260	11257230	—166030	0	1	0	11257230	—166030	0	—166030	1	0	0
SOMLÓSZOLOS	23626020	23450860	—175160	0	0	0	23450860	—175160	0	—175160	0	0	0
SOMLÓVÁSÁRHELY	29775970	29488280	—287690	0	0	0	29488280	—287690	0	—287690	0	0	0
SZENTANTALFA	6888680	6744680	—144000	0	2	0	6744680	—144000	0	—144000	2	0	0
SZENTGÁL	50339490	50010520	—328970	0	0	0	50010520	—328970	0	—328970	0	0	0
SZENTKIRÁLYSZABADJA	30944250	30333060	—616065	0	1	0	30333060	—616065	0	—616065	1	0	50100
SZIGLIGET	25707590	25446980	—260610	0	1	0	25446980	—260610	0	—260610	1	0	1018700
SZÁPÁR	7701160	7565330	—135830	0	1	0	7565330	—135830	0	—135830	1	0	0
SÚMEG	184176924	182709024	—1467900	0	0	0	182709024	—1467900	0	—1467900	0	0	811800
TALIÁNDÖRÖGD	3624280	3514000	—110280	0	3	0	3514000	—110280	0	—110280	3	0	—33130
TAPOLCA	506068640	496813710	—9853637	0	1	0	496813710	—9853637	0	—9853637	1	0	64000
TIHANY	36729110	35319500	—1409610	0	3	0	35319500	—1409610	0	—1409610	3	0	714740
TÓTVÁZSONY	33648940	33485610	—163330	0	0	0	33485610	—163330	0	—163330	0	0	—316000
TÚSKEVÁR	16593970	16107650	—486320	0	2	0	16107650	—486320	0	—486320	2	0	0
UKK	3195810	3112310	—83500	0	2	0	3112310	—83500	0	—83500	2	0	0
ÚRKÚT	40677450	40378690	—298760	0	0	0	40378690	—298760	0	—298760	0	0	0
VANYOLA	12006212	11899852	—119988	0	0	0	11899852	—119988	0	—119988	0	0	0
VESZPRÉM	2046465411	2035275183	—16546456	0	0	0	2035275183	—16546456	0	—16546456	0	0	564400
VESZPRÉMVARSÁNY	41585070	41318350	—266720	0	0	0	41318350	—266720	0	—266720	0	0	0
VÁROSLÓD	38122120	37774460	—347660	0	0	0	37774460	—347660	0	—347660	0	0	0

AZ 1999. ÉVI NORMATÍV ÁLLAMI HOZZÁJÁRULÁS ELSZÁMOLÁSA ÉS AZ ÁLLAMI SZÁMVEVŐSZÉK VIZSGÁLATA ALAPJÁN SZÁMÍTOTT
TÖBBLETTÁMOGATÁS MIATTI KAMATFIZETÉSI KÖTELEZETTSÉG ÖNKORMÁNYZATONKÉNT

ZALA MEGYE

Megyekód: 20

Forintban

Önkormányzat	Az önkormányzatok 1999. évi normatív állami hozzájárulásának elszámolása alapján						Az Állami Számvevőszék megállapításait is figyelembe véve						
	Állami hozzájárulás						Tényleges	Eltérés	Költs. kapcs. elszámolása	Kamat számolás alapja	Kamat %	Kamat	Üdülöhelyi díj
	Módosított	Tényleges	Eltérés	Költs. kapcs. elszámolása	Kamat %	Kamat							
ALSÓNEMESAPÁTI	20808820	20606990	—240127	0	1	0	20606990	—240127	0	—240127	1	0	0
BALATONGYÖRÖK	2587150	2555150	—32000	0	1	0	2555150	—32000	0	—32000	1	0	3510464
BALATONMAGYARÓD	10135678	9921918	—226795	0	2	0	9921918	—226795	0	—226795	2	0	0
BECSEHELY	52403650	52017080	—386570	0	0	0	52017080	—386570	0	—386570	0	0	0
BELEZNA	12196826	12033996	—162830	0	1	0	12033996	—162830	0	—162830	1	0	0
BEZERÉD	2292680	1830080	—462600	0	20	72693	1059080	—1233600	0	—1233600	53	387696	0
BOCFÖLDE	27290710	26203940	—1214570	0	4	0	26203940	—1214570	0	—1214570	4	0	0
BÓKAHÁZA	1577956	1642572	64616	0	0	0	1538742	—39214	0	—39214	2	0	0
BÚCSÚSZENTLÁSZLÓ	29959680	29400220	—746153	0	2	0	29400220	—746153	0	—746153	2	0	0
BÁNOKSZENTGYÖRGY	23387812	23800092	—309260	0	1	0	23800092	—309260	0	—309260	1	0	0
CSAPI	70228039	70107023	—121016	0	0	0	70107023	—121016	0	—121016	0	0	0
CSESZTREG	22566630	22272690	—293940	0	1	0	22272690	—293940	0	—293940	1	0	0
DIÓSKÁL	17893572	17341972	—551600	0	3	0	17341972	—551600	0	—551600	3	0	0
ESZTEREGNYE	22515944	22305944	—210000	0	0	0	22305944	—210000	0	—210000	0	0	0
FELSŐRAJK	28981060	27807250	—1173810	0	4	0	27807250	—1173810	0	—1173810	4	0	0
GARABONC	11643630	11412010	—231620	0	1	0	11412010	—231620	0	—231620	1	0	0
GELLÉNHÁZA	58848380	58213500	—634880	0	1	0	58213500	—634880	0	—634880	1	0	0
GELSE	38123340	37925340	—198000	0	0	0	37925340	—198000	0	—198000	0	0	0
GUTORFÖLDE	24704600	24489300	—215300	0	0	0	24489300	—215300	0	—215300	0	0	0
GÉTYE	2131228	2131228	0	0	0	0	2054128	—77100	0	—77100	3	0	0
HÉVÍZ	104999192	103373512	—1661055	0	1	0	103373512	—1661055	0	—1661055	1	0	103112100
KEHIDAKUSTÁNY	21659882	20892132	—767750	0	3	0	20892132	—767750	0	—767750	3	0	74200
KESZTHELY	767660626	749189636	—19729282	0	2	0	749189636	—19729282	0	—19729282	2	0	—7001442
KISGÖRBO	19895868	19454359	—441509	0	2	0	19454359	—441509	0	—441509	2	0	0
LAKHEGY	2136540	2064710	—71830	0	3	0	2064710	—71830	0	—71830	3	0	0
LENTI	278075809	276418113	—1657696	0	0	0	276418113	—1657696	0	—1657696	0	0	919640
LISZÓ	2602236	2602236	—29575	0	1	0	2551178	—80633	0	—80633	3	0	0
MAGYARSZERDAHELY	3658078	3642078	—16000	0	0	0	3642078	—16000	0	—16000	0	0	0

AZ 1999. ÉVI NORMATÍV ÁLLAMI HOZZÁJÁRULÁS ELSZÁMOLÁSA ÉS AZ ÁLLAMI SZÁMVEVŐSZÉK VIZSGÁLATA ALAPJÁN SZÁMÍTOTT
TÖBBLETTÁMOGATÁS MIATTI KAMATFIZETÉSI KÖTELEZETTSÉG ÖNKORMÁNYZATONKÉNT

ZALA MEGYE

Megyekód: 20

Forintban

Önkormányzat	Az önkormányzatok 1999. évi normatív állami hozzájárulásának elszámolása alapján						Az Állami Számvevőszék megállapításait is figyelembe véve						
	Állami hozzájárulás						Tényleges	Eltérés	Költs. kapcs. elszámolása	Kamat számolás alapja	Kamat %	Kamat	Üdülöhelyi díj
	Módosított	Tényleges	Eltérés	Költs. kapcs. elszámolása	Kamat %	Kamat							
MOLNÁRI	38731902	37800762	—934390	0	2	0	37800762	—934390	0	—934390	2	0	0
MURAKERESZTÚR	40190256	39732686	—457570	0	1	0	39732686	—457570	0	—457570	1	0	0
MURASZEMENYE	24406504	24058684	—347820	0	1	0	24058684	—347820	0	—347820	1	0	0
NAGYKANIZSA	1611830300	1611449968	—3438207	0	0	0	1608997588	—5890587	0	—5890587	0	0	0
NAGYKUTAS	6036324	5715664	—320660	0	5	50389	5715664	—320660	0	—320660	5	50389	0
NOVA	20138450	19560250	—578200	0	2	0	19560250	—578200	0	—578200	2	0	0
OROSZTONY	8195756	8079356	—116400	0	1	0	8006830	—188926	0	—188926	2	0	0
PACSA	65596014	64715274	—880740	0	1	0	64715274	—880740	0	—880740	1	0	0
PAKOD	20444572	20395972	—48600	0	0	0	20395972	—48600	0	—48600	0	0	0
PÓRSZOMBAT	3411238	3299238	—116758	0	3	0	3195408	—220588	0	—220588	6	34663	0
PÖLÖSKE	16522060	16449060	—83000	0	0	0	16449060	—83000	0	—83000	0	0	0
RÉDICS	39223940	39153010	—70930	0	0	0	39153010	—70930	0	—70930	0	0	0
SEMJÉNHÁZA	3239184	3072354	—166830	0	5	26216	3072354	—166830	0	—166830	5	26216	0
SURD	16407476	16369476	—38000	0	0	0	16369476	—38000	0	—38000	0	0	0
SZEPETNEK	31886846	31766416	—120430	0	0	0	31766416	—120430	0	—120430	0	0	0
SÓJTÖR	26418930	26114270	—304660	0	1	0	26114270	—304660	0	—304660	1	0	0
SÁRMELLÉK	35118118	34508606	—609512	0	1	0	34508606	—609512	0	—609512	1	0	—37208
TÓFEJ	25289704	24658464	—631240	0	2	0	24658464	—631240	0	—631240	2	0	0
TORMAFÖLDE	5430710	5194550	—236160	0	4	0	4982220	—448490	0	—448490	8	70476	0
TÓTSZENTMÁRTON	11112192	10901662	—210530	0	1	0	10901662	—210530	0	—210530	1	0	0
TÓTSZERDAHELY	40580296	40150066	—430230	0	1	0	40150066	—430230	0	—430230	1	0	0
TÜRJE	34979308	34887378	—91930	0	0	0	34887378	—91930	0	—91930	0	0	0
VÁRFÖLDE	1776232	1390732	—385500	0	21	60577	1622032	—154200	0	—154200	8	24231	0
ZALAAPÁTI	42226262	42039194	—187068	0	0	0	42039194	—187068	0	—187068	0	0	0
ZALABAKSA	25733698	25412825	—389673	0	1	0	25412825	—389673	0	—389673	1	0	0
ZALABÉR	18221930	18159150	—62780	0	0	0	18159150	—62780	0	—62780	0	0	0
ZALAEGRSZEG	2200768550	2173079118	—27689432	0	1	0	2173079118	—27689432	0	—27689432	1	0	0
ZALAHÁSHÁGY	5278148	5726148	400600	0	0	0	4937328	—388220	0	—388220	7	61005	0

AZ 1999. ÉVI NORMATÍV ÁLLAMI HOZZÁJÁRULÁS ELSZÁMOLÁSA ÉS AZ ÁLLAMI SZÁMVEVŐSZÉK VIZSGÁLATA ALAPJÁN SZÁMÍTOTT
TÖBBLETTÁMOGATÁS MIATTI KAMATFIZETÉSI KÖTELEZETTSÉG ÖNKORMÁNYZATONKÉNT

ZALA MEGYE

Megyekód: 20

Forintban

Önkormányzat	Az önkormányzatok 1999. évi normatív állami hozzájárulásának elszámolása alapján						Az Állami Számvevőszék megállapításait is figyelembe véve						
	Állami hozzájárulás						Tényleges	Eltérés	Költs. kapcs. elszámolása	Kamat számolás alapja	Kamat %	Kamat	Üdülöhelyi díj
	Módosított	Tényleges	Eltérés	Költs. kapcs. elszámolása	Kamat %	Kamat							
ZALALÖVO	69228133	66579373	—2789192	0	4	0	66579373	—2789192	0	—2789192	4	0	0
ZALASZABAR	2729618	2577788	—151830	0	5	23859	2577788	—151830	0	—151830	5	23859	0
ZALASZENTGYÖRGY	3769020	3737020	—32000	0	0	0	3673020	—96000	0	—96000	2	0	0
ZALASZENTJAKAB	2237226	2420056	102060	0	0	0	2316226	—1770	0	—1770	0	0	0
ZALASZENTLORINC	912336	912336	0	0	0	0	896336	—16000	0	—16000	1	0	0
ZALAVÉG	3346172	3068942	—277230	0	8	43564	3068942	—277230	0	—277230	8	43564	0

AZ 1999. ÉVI NORMATÍV ÁLLAMI HOZZÁJÁRULÁS ELSZÁMOLÁSA ÉS AZ ÁLLAMI SZÁMVEVŐSZÉK VIZSGÁLATA ALAPJÁN SZÁMÍTOTT
TÖBBLETTÁMOGATÁS MIATTI KAMATFIZETÉSI KÖTELEZETTSÉG ORSZÁGOSAN

ORSZÁGOS

Forintban

Önkormányzat	Az önkormányzatok 1999. évi normatív állami hozzájárulásának elszámolása alapján					Az Állami Számvevőszék megállapításait is figyelembe véve					
	Állami hozzájárulás					Tényleges	Eltérés	Költs. kapcs. elszámolása	Kamat számolás alapja	Kamat	Üdülőhelyi díj
	Módosított	Tényleges	Eltérés	Költs. kapcs. elszámolása	Kamat						
FOVÁROS	38806845950	37658446986	—1312149250	0	40155097	37658446986	—1235700700	0	—1235700700	0	—139022124
BARANYA MEGYE	10024389967	9849291176	—184036393	0	1893054	9848662636	—179703683	0	—179703683	275721	211496
BÁCS-KISKUN MEGYE	10747716738	10587896290	—168093923	0	2269001	10576764182	—179226031	0	—179226031	6123777	—2075378
BÉKÉS MEGYE	9389546106	9284391778	—110689836	0	0	9280324218	—114757396	0	—114757396	987753	24860276
BORSOD-ABAÚJ-ZEMPLÉN MEGYE	17794506587	17579960599	—217771994	—519792	940305	17574051841	—223640809	—519792	—224160601	2195167	6109988
CSONGRÁD MEGYE	6361911918	6312435246	—52212317	0	1262638	6311217246	—53021317	0	—53021317	1013436	—155900
FEJÉR MEGYE	10038981523	9883473090	—157486806	0	1250748	9880635090	—160324806	0	—160324806	2066336	1806590
GYOR-MOSON-SOPRON MEGYE	10361241924	10107327274	—260468886	0	1818225	10105672414	—262123746	0	—262123746	2096647	—9250102
HAJDÚ-BIHAR MEGYE	14077447318	13814857960	—277519443	0	1548460	13814228822	—278148581	0	—278148581	1577163	83948304
HEVES MEGYE	6401121085	6327731467	—75010741	0	138138	6327498467	—75243741	0	—75243741	138138	23725626
KOMÁROM-ESZTERGOM MEGYE	6646906622	6531722885	—119223506	0	1310370	6527729965	—123216426	0	—123216426	1380531	7178690
NÓGRÁD MEGYE	4037906291	3972834989	—66659510	0	1900209	3971394192	—68100307	0	—68100307	2204939	1779364
PEST MEGYE	17117631666	16907286543	—219784705	5222352	3486305	16900346993	—226724255	5222352	—221501903	3486305	2303832
SOMOGY MEGYE	8333526900	8218597852	—119402725	0	813418	8224970552	—113030025	0	—113030025	813418	65978348
SZABOLCS-SZATMÁR-BEREG MEGYE	13101119840	12941552779	—162071295	0	5171050	12939287809	—164336265	0	—164336265	5171050	—304206
JÁSZ-NAGYKUN-SZOLNOK MEGYE	7766415322	7664611665	—104426942	0	0	7662693695	—106344912	0	—106344912	93356	7582600
TOLNA MEGYE	5808527609	5736842713	—78087385	0	1926857	5736764737	—78165361	0	—78165361	1915125	—382288
VAS MEGYE	5482631818	5433772883	—52627318	—1091880	1019425	5432629243	—53770958	—1091880	—54862838	1135539	5833908
VESZPRÉM MEGYE	7784277476	7695862279	—98035286	0	1251207	7695679749	—98217816	0	—98217816	1251207	141608626
ZALA MEGYE	6182383021	6114790919	—73415994	0	277298	6110205515	—78001398	0	—78001398	722099	100577754
ORSZÁG ÖSSZESEN	216265035681	212623687373	—3909174255	3610680	68431805	212579204352	—3871798533	3610680	—3868187853	34647707	322315404

3. számú melléklet az 1/2001. (I. 5.) PM—BM együttes rendelethez

Az 1999. évi normatív állami hozzájárulás és kiegészítő támogatás igénybevételénél az Állami Számvevőszék által tapasztalt eltérésekről
(Önkormányzatonként és megyénként összesítve)

Forintban

Sor- szám	BM kód	KSH kód	Önkormányzat megnevezése	Normatív állami hozzájárulás		Egyenleg	
				Önkormányzatok által jogtalanul elszámolt	Önkormányzatokat pótlólagosan megillető	Önkormányzat által visszafizetendő (—)	Önkormányzat részére járó (+)
<i>Budapest Főváros</i>							
1	3	0113189	XXI. kerület	70 400 180	61 473 900	8 926 280	—
Budapest összesen:				70 400 180	61 473 900	8 926 280	—
<i>Baranya megye</i>							
1	1	0200000	Megyei önkormányzat	22 685 680	22 349 470	336 210	—
2	5	0209636	Görcsönydoboka	64 000	—	64 000	—
3	5	0222424	Tormás	292 330	—	292 330	—
Baranya megye összesen:				23 042 010	22 349 470	692 540	—
<i>Bács-Kiskun megye</i>							
1	5	0330155	Bácsszőlős	108 500	12 500	96 000	—
2	5	0308697	Bácsszentgyörgy	183 830	80 000	103 830	—
3	5	0315699	Csikéria	256 000	131 830	124 170	—
4	5	0311606	Dunaszentbenedek	230 640	—	230 640	—
5	5	0333589	Érsekhalma	86 000	16 000	70 000	—
6	5	0333598	Felsőlajos	422 960	260 000	162 960	—
7	5	0314058	Fülöpszállás	3 598 486	1 280 000	2 318 486	—
8	5	0303577	Géderlak	1 574 250	—	1 574 250	—
9	5	0327845	Homokmégy	207 660	—	207 660	—
10	5	0308095	Imrehegy	693 150	172 500	520 650	—
11	5	0330605	Kaskantyú	837 130	88 000	749 130	—
12	5	0318166	Kéleshalom	1 195 480	560 000	635 480	—
13	5	0313806	Kömpöc	24 000	—	24 000	—
14	5	0307728	Kunbaracs	240 000	171 000	69 000	—
15	5	0329027	Kunfehértó	3 403 212	187 500	3 215 712	—
16	5	0331893	Kunszállás	207 660	106 830	100 830	—
17	5	0327809	Mátételke	262 130	—	262 130	—
18	5	0308679	Öregcsertő	756 990	—	756 990	—
19	5	0333604	Újtelek	50 000	16 000	34 000	—
20	5	0315158	Zsana	207 660	—	207 660	—
Bács-Kiskun megye összesen:				14 545 738	3 082 160	11 463 578	—
<i>Békés megye</i>							
1	5	0434078	Csabaszabadi	96 500	—	96 500	—
2	5	0425502	Csárdaszállás	618 490	48 500	569 990	—
3	5	0422132	Dombiratos	218 830	349 330	—	130 500
4	5	0433297	Hunya	379 160	240 000	139 160	—
5	5	0412618	Kertészsziget	261 830	132 330	129 500	—
6	5	0410764	Körösnyagyarsány	142 330	—	142 330	—
8	5	0411536	Magyardombegyház	103 830	—	103 830	—
9	5	0411989	Murony	1 541 640	539 700	1 001 940	—
10	5	0405397	Pusztaföldvár	1 807 640	—	1 807 640	—
11	5	0419594	Pusztaothlaka	117 500	—	117 500	—
12	5	0425168	Sarkadkeresztúr	103 830	5 500	98 330	—
Békés megye összesen:				5 391 580	1 315 360	4 206 720	130 500

Sor- szám	BM kód	KSH kód	Önkormányzat megnevezése	Normatív állami hozzájárulás		Egyenleg		
				Önkormányzatok által jogtalanul elszámolt	Önkormányzatokat pótlólagosan megillető	Önkormányzat által visszafizetendő (—)	Önkormányzat részére járó (+)	
<i>Borsod-Abaúj-Zemplén megye</i>								
1	5	0510357	Abod	170 830	—	170 830	—	
2	5	0534111	Csincse	—	432 000	—	432 000	
3	5	0502741	Fáj	336 000	106 830	229 170	—	
4	5	0522123	Fulókércs	93 100	—	93 100	—	
5	5	0512159	Hejőszalonta	128 000	—	128 000	—	
6	5	0519576	Krasznokvajda	630 160	277 030	353 130	—	
7	5	0511819	Kurityán	151 830	—	151 830	—	
8	5	0514915	Mályinka	386 660	—	386 660	—	
9	5	0534069	Ormosbánya	2 122 050	—	2 122 050	—	
10	5	0534120	Rudolftelep	231 830	345 348	—	113 518	
11	5	0527331	Sajóecseg	359 490	12 500	346 990	—	
12	5	0503081	Sajóhidvég	1 337 150	712 490	624 660	—	
13	5	0523782	Sajópüspöki	327 300	—	327 300	—	
14	5	0516753	Szalonna	650 213	226 660	423 553	—	
15	5	0514784	Tardona	308 400	—	308 400	—	
16	5	0502291	Tiszabábolna	—	128 000	—	128 000	
17	5	0503717	Tiszadorogma	103 830	—	103 830	—	
18	5	0530377	Tiszatarján	238 292	—	238 292	—	
Borsod-Abaúj-Zemplén megye összesen:				7 575 135	2 240 858	6 007 795	673 518	
<i>Csongrád megye</i>								
1	5	0629106	Baks	1 253 160	75 660	1 177 500	—	
2	5	0608192	Bordány	49 000	—	49 000	—	
3	5	0618999	Ferencszállás	—	48 000	—	48 000	
4	5	0613666	Királyhegyes	44 000	—	44 000	—	
5	5	0631079	Öttömös	—	112 000	—	112 000	
6	5	0605546	Zákányszék	94 500	147 000	—	52 500	
Csongrád megye összesen:				1 440 660	382 660	1 270 500	212 500	
<i>Fejér megye</i>								
1	5	0725283	Alsószentiván	278 000	—	278 000	—	
2	5	0706734	Csősz	747 810	—	747 810	—	
3	5	0706114	Füle	207 660	—	207 660	—	
4	5	0715972	Jenő	239 830	103 830	136 000	—	
5	5	0723588	Nagyveleg	176 000	—	176 000	—	
6	5	0731802	Sárkeresztes	96 000	12 500	83 500	—	
7	5	0719549	Szár	311 490	—	311 490	—	
8	5	0702459	Vajta	518 830	79 800	439 030	—	
9	5	0713897	Vértesboglár	297 490	183 330	114 160	—	
10	5	0734263	Zichyújfalu	589 150	247 500	341 650	—	
Fejér megye összesen:				3 462 260	626 960	2 835 300	—	
<i>Győr-Moson-Sopron megye</i>								
1	5	0810560	Bezi	69 500	103 830	—	34 330	
2	5	0806220	Bodonhely	—	16 000	—	16 000	
3	5	0806956	Fehértó	—	21 500	—	21 500	
4	3	0809885	Fertőd	1 136 820	385 500	751 320	—	
5	5	0810658	Fertőhomok	159 660	80 000	79 660	—	
6	5	0819309	Győrsövényház	11 000	—	11 000	—	

Sor- szám	BM kód	KSH kód	Önkormányzat megnevezése	Normatív állami hozzájárulás		Egyenleg	
				Önkormányzatok által jogtalanul elszámolt	Önkormányzatokat pótlólagosan megillető	Önkormányzat által visszafizetendő (—)	Önkormányzat részére járó (+)
7	5	0823843	Győr	16 000	—	16 000	—
8	5	0806770	Markotabödöge	5 500	—	5 500	—
9	5	0827359	Mecsér	229 830	—	229 830	—
10	5	0802556	Mórichida	60 500	38 500	22 000	—
11	5	0823481	Pásztori	135 830	—	135 830	—
12	5	0814438	Répcseszeme	394 690	5 500	389 190	—
13	5	0807746	Répcsevis	16 000	—	16 000	—
14	5	0811068	Rőjtökmuzsaj	312 160	311 300	860	—
15	5	0802617	Sopronnémeti	69 500	—	69 500	—
16	5	0820792	Und	—	403 090	—	403 090
Győr-Moson-Sopron megye összesen:				2 616 990	1 365 220	1 726 690	474 920
<i>Hajdú-Bihar megye</i>							
1	5	0933446	Bedő	103 830	12 500	91 330	—
2	5	0931130	Körösszakál	106 830	64 000	42 830	—
3	5	0903683	Magyarhomorog	601 808	—	601 808	—
4	5	0923393	Újiráz	—	106 830	—	106 830
Hajdú-Bihar megye összesen:				812 468	183 330	735 968	106 830
<i>Heves megye</i>							
1	5	1007241	Apc	—	534 150	—	534 150
2	5	1026019	Egerbocs	—	44 000	—	44 000
3	5	1016610	Egercsehi	816 000	103 830	712 170	—
4	5	1024943	Nagykökényes	298 830	103 830	195 000	—
5	5	1022196	Poroszló	1 994 120	3 541 780	—	1 547 660
6	5	1013523	Szúcs	71 830	24 000	47 830	—
7	5	1013240	Tarnalelesz	288 000	297 830	—	9 830
Heves megye összesen:				3 468 780	4 649 420	955 000	2 135 640
<i>Komárom-Esztergom megye</i>							
1	5	1118926	Csolnok	2 980 980	206 830	2 774 150	—
2	5	1129638	Epöl	471 490	245 330	226 160	—
3	5	1122637	Máriaalom	783 320	320 000	463 320	—
4	5	1117251	Várgesztes	1 878 538	—	1 878 538	—
5	5	1132586	Vérteskethely	299 660	32 500	267 160	—
6	5	1115282	Vértessomló	218 150	12 500	205 650	—
Komárom-Esztergom megye összesen:				6 632 138	817 160	5 814 978	—
<i>Nógrád megye</i>							
1	5	1216425	Alsópetény	950 660	99 830	850 830	—
2	5	1209034	Berkenye	96 000	21 500	74 500	—
3	5	1205050	Csitár	—	77 100	—	77 100
4	5	1204251	Ecseg	98 500	269 330	—	170 830
5	5	1233242	Hollókő	64 500	—	64 500	—
6	5	1229319	Ipolyvece	5 500	—	5 500	—
7	5	1231413	Keszeg	112 000	925 200	—	813 200
8	5	1227243	Kisbágyon	16 000	—	16 000	—
9	5	1202778	Ludányhalászi	64 000	106 830	—	42 830
10	5	1213222	Mihálygerge	103 830	—	103 830	—

Sor- szám	BM kód	KSH kód	Önkormányzat megnevezése	Normatív állami hozzájárulás		Egyenleg	
				Önkormányzatok által jogtalanul elszámolt	Önkormányzatokat pótlólagosan megillető	Önkormányzat által visszafizetendő (—)	Önkormányzat részére járó (+)
11	5	1227340	Nógrádszakál	106 830	—	106 830	—
12	5	1210199	Szarvasgede	129 667	—	129 667	—
13	5	1233011	Szécsényfelfalu	97 667	202 200	—	104 533
14	5	1228194	Szuha	151 830	189 870	—	38 040
15	5	1230915	Vanyarc	774 000	240 000	534 000	—
Nógrád megye összesen:				2 770 984	2 131 860	1 885 657	1 246 533
<i>Pest megye</i>							
1	5	1328097	Ipolydamásd	48 000	—	48 000	—
2	5	1327827	Káva	16 000	—	16 000	—
3	5	1305227	Kisnémedi	103 830	5 500	98 330	—
4	5	1329850	Kisorozsi	53 680	—	53 680	—
5	5	1324679	Kóspallag	416 000	99 000	317 000	—
6	5	1314775	Nagybörzsöny	266 830	153 830	113 000	—
7	5	1304181	Perőcsény	—	222 096	—	222 096
8	5	1334148	Pilisjászfalu	3 323 750	—	3 323 750	—
9	5	1308457	Pilisszentlászló	64 000	—	64 000	—
10	5	1304905	Pócsmegyer	96 000	—	96 000	—
11	4	1314146	Tápiószele	4 476 766	2 381 276	2 095 490	—
12	5	1305917	Vácduka	799 980	32 000	767 980	—
13	5	1330331	Vácegres	—	183 830	—	183 830
Pest megye összesen:				9 664 836	3 077 532	6 993 230	405 926
<i>Somogy megye</i>							
1	1	1400000	Megyei önkormányzat	4 192 000	10 564 700	—	6 372 700
2	5	1406585	Gálosfa	298 408	—	298 408	—
3	5	1409274	Varászló	31 324	31 324	—	—
Somogy megye összesen:				4 521 732	10 596 024	298 408	6 372 700
<i>Szabolcs-Szatmár-Bereg megye</i>							
1	2	1517206	Nyíregyháza m. j. v.	18 271 270	16 006 300	2 264 970	—
2	5	1527100	Vasmegyer	28 000	420 150	—	392 150
Szabolcs-Szatmár-Bereg megye összesen:				18 299 270	16 426 450	2 264 970	392 150
<i>Jász-Nagykun Szolnok megye</i>							
1	5	1624086	Jászivány	64 000	12 500	51 500	—
2	5	1619813	Kétpó	218 830	64 000	154 830	—
3	5	1605254	Kuncsorba	743 650	415 230	328 420	—
4	5	1626286	Mezőhek	248 330	—	248 330	—
5	5	1606318	Nagyrév	212 830	231 300	—	18 470
6	5	1630304	Tiszagyenda	1 093 310	925 200	168 110	—
7	5	1620446	Tiszainoka	183 830	231 300	—	47 470
8	5	1630386	Tiszakürt	1 165 390	30 500	1 134 890	—
Jász-Nagykun-Szolnok megye összesen:				3 930 170	1 910 030	2 086 080	65 940
<i>Tolna megye</i>							
1	5	1711563	Alsónyék	16 000	—	16 000	—
2	5	1728909	Bátaapáti	112 000	224 000	—	112 000
3	5	1711688	Diósberény	207 660	240 000	—	32 340

Sor- szám	BM kód	KSH kód	Önkormányzat megnevezése	Normatív állami hozzájárulás		Egyenleg	
				Önkormányzatok által jogtalanul elszámolt	Önkormányzatokat pótlólagosan megillető	Önkormányzat által visszafizetendő (—)	Önkormányzat részére járó (+)
4	5	1726727	Grábóc	—	16 000	—	16 000
5	5	1725539	Györe	209 500	103 830	105 670	—
6	5	1727711	Izmény	32 000	—	32 000	—
7	5	1727766	Kisszékely	73 636	—	73 636	—
8	5	1733349	Mőcsény	80 000	103 830	—	23 830
9	5	1706017	Magyarkeszi	121 000	539 700	—	418 700
10	5	1707029	Mucsi	229 500	266 830	—	37 330
11	5	1702796	Nak	—	80 000	—	80 000
Tolna megye összesen:				1 081 296	1 574 190	227 306	720 200
<i>Vas megye</i>							
1	5	1808873	Apátistvánfalva	161 000	25 000	136 000	—
2	5	1823816	Csempeszkopács	119 330	—	119 330	—
3	5	1828796	Egervölgy	60 500	34 500	26 000	—
4	5	1810232	Egyházashetye	544 000	942 640	—	398 640
5	5	1825946	Egyházasrádóc	—	70 910	—	70 910
6	5	1813587	Felsőcsatár	222 160	122 830	99 330	—
7	5	1818032	Hegyhátszentjakab	925 200	445 444	479 756	—
8	5	1804640	Kám	48 000	—	48 000	—
9	5	1807162	Pácsony	112 000	—	112 000	—
10	5	1826736	Rábagyarmat	5 500	—	5 500	—
11	5	1823861	Rátót	5 500	—	5 500	—
12	5	1826806	Rönök	279 830	—	279 830	—
13	5	1820932	Szakonyfalu	32 000	—	32 000	—
14	5	1802884	Vasalja	11 000	23 830	—	12 830
15	5	1820349	Vashosszúfalu	80 000	—	80 000	—
Vas megye összesen:				2 606 020	1 665 154	1 423 246	482 380
<i>Veszprém megye</i>							
1	1	1900000	Megyei önkormányzat	17 639 820	7 248 000	10 391 820	—
2	5	1934254	Pétfürdő	593 830	411 300	182 530	—
Veszprém megye összesen:				18 233 650	7 659 300	10 574 350	—
<i>Zala megye</i>							
1	5	2012830	Bezeréd	771 000	—	771 000	—
2	5	2019929	Bókaháza	103 830	—	103 830	—
4	5	2020039	Gétye	77 100	—	77 100	—
5	5	2025025	Liszó	51 058	—	51 058	—
6	3	2030933	Nagykanizsa m. j. v.	3 358 130	905 750	2 452 380	—
8	5	2025478	Oltárc	—	539 700	—	539 700
9	5	2025052	Orosztony	72 526	—	72 526	—
10	5	2016850	Pórszombat	103 830	—	103 830	—
12	5	2004969	Tormafölde	212 330	—	212 330	—
13	5	2002529	Várfölde	—	231 300	—	231 300
14	5	2023834	Zalaháshágy	788 820	—	788 820	—
15	5	2012496	Zalaistvánd	192 830	—	192 830	—
16	5	2033136	Zalaszöntgyörgy	64 000	—	64 000	—
17	5	2018096	Zalaszöntjakab	103 830	—	103 830	—
18	5	2013301	Zalaszöntlőrinc	16 000	—	16 000	—
Zala megye összesen:				5 915 284	1 676 750	5 009 534	771 000
ORSZÁGOS ÖSSZESEN:				206 411 181	145 203 788	75 398 130	14 190 737

4. számú melléklet az 1/2001. (I. 5.) PM—BM együttes rendelethez

Az 1999. évi jogtalanul lehívott címzett és céltámogatások

1. Címzett támogatások

Ezer forintban

Megye	Önkormányzat	Feladat	Visszafizetendő jogtalanul lehívott címzett támogatás
Baranya	Szentegát (Dancsháza)	Ivóvíz minőségének javítása	7 290*
Összesen:			7 290

* Az önkormányzatok időközben visszafizették.

2. Céltámogatások

Ezer forintban

Megye	Önkormányzat	Feladat	Visszafizetendő jogtalanul lehívott címzett támogatás
Baranya	Nagynyárád	Szennyvíztisztító telep építése	69*
Győr-Moson-Sopron	Sarród	Szennyvízcsatorna hálózat építés	4 768*
Összesen:			4 837

* Az önkormányzatok időközben visszafizették.

5. számú melléklet az 1/2001. (I. 5.) PM—BM együttes rendelethez

Kötelező lemondás elmaradása miatt előirányzat-csökkentésre javasolt és elfogadott támogatások

1. Címzett támogatások

Ezer forintban

Megye	Önkormányzat	Feladat	Visszavonásra, csökkentésre javasolt előirányzat
Baranya	Szemely	Faluház kialakítása térségi horvát nemzetiségi hagyomány ápolását szolgáló kulturális feladatokra	25 650*
Összesen:			25 650

* Az önkormányzat időközben lemondott.

2. Céltámogatások

Ezer forintban

Megye	Önkormányzat	Feladat	Visszavonásra, csökkentésre javasolt előirányzat
Baranya	Pellérd	Szennyvízcsatorna-hálózat építése	22 249*
	Máza	Szennyvíztisztító-telep építése	15 142*
Nógrád	Nagyoroszi	Szennyvíztisztító-telep építése	19 146*
	Nagyoroszi	Szennyvízcsatorna-hálózat építése	80 099*

Megye	Önkormányzat	Feladat	Visszavonásra, csökkentésre javasolt előirányzat
Veszprém	Nemesszalók	Szennyvízcsatorna-hálózat építése	54 524*
	Nemesszalók	Szennyvíztisztító-telep építése	9 240*
Heves	Boldog	Szennyvíztisztító-telep építése	2 005*
	Boldog	Szennyvízcsatorna-hálózat építése	14 711*
Szabolcs-Szatmár-Bereg	Gégény	Szennyvízcsatorna-hálózat építése	4 023*
Veszprém	Farkasgyepű	Szennyvízcsatorna-hálózat építése	3 016*
Összesen:			224 155

* Az önkormányzat időközben lemondott.

6. számú melléklet az 1/2001. (I. 5.) PM—BM együttes rendelethez

Az 1999. évi központosított előirányzatok elszámolása és az Állami Számvevőszék vizsgálata alapján számított többlet támogatások igénybevétele miatti visszafizetési kötelezettség

Megye	Területkód	Törzsszám	Megnevezés	A központi költségvetésből támogatásként rendelkezésre bocsátott összeg	Az önkormányzat által		Eltérés
					az adott célra ténylegesen felhasznált összeg	feladattal terhelt, de fel nem használt összeg	
01	03179	502009	BUDAPEST II. KERÜLET	66 410	59 415	6 986	9
01	25405	508001	BUDAPEST VIII. KERÜLET	141 393	138 827	2 290	276
01	14216	511005	BUDAPEST XI. KERÜLET	145 908	96 151	49 748	9
01	29285	518004	BUDAPEST XVIII. KERÜLET	128 771	128 711	0	60
02	27863	330695	MAJS	13 193	11 042	200	1 951
02	16498	331131	EGYHÁZASHARASZTI	9 488	8 389	320	779
02	21704	334121	OLD	4 556	4 495	49	12
02	17747	335436	ZÁDOR	2 849	2 782	0	67
02	19415	478704	PÉCS	472 080	445 179	25 590	1 311
02	33932	555577	HOBOL	4 661	4 511	0	150
03	03522	336246	BAJA	169 424	148 753	20 543	128
03	23357	336752	MADARAS	27 016	26 481	0	535
03	06442	336938	KALOCSA	72 536	64 864	7 666	6
03	22530	337902	KEREKEGYHÁZA	20 468	18 731	1 710	27
03	17677	337968	LAJOSMIZSE	50 979	50 807	0	172
03	30623	338118	TISZAKÉCSKE	146 851	143 575	3 264	12
03	32434	338800	KISKUNHALAS	120 608	114 409	6 138	61
03	33598	540304	FELSŐLAJOS	4 974	4 967	0	7
04	18102	344157	BATTONYA	34 051	34 020	0	31
04	30164	344850	KÖRÖSÚJFALU	13 682	13 128	400	154
04	02680	346755	BÉKÉSSZENTANDRÁS	58 778	34 450	23 967	361
05	05926	348012	BÓDVASZILAS	13 242	9 307	3 907	28
05	16753	348155	SZALONNA	15 404	15 397	0	7
05	29814	348276	ALSÓVADÁSZ	20 713	20 544	165	4
05	19576	348418	KRASZNOKVAJDA	12 326	9 123	3 199	4
05	06655	348573	HEJŐBÁBA	11 195	11 067	0	128

Megye	Területkód	Törzsszám	Megnevezés	A központi költségvetésből támogatásként rendelkezésre bocsátott összeg	Az önkormányzat által		Eltérés
					az adott célra ténylegesen felhasznált összeg	feladattal terhelt, de fel nem használt összeg	
05	13833	348595	MEZŐCSÁT	51 155	51 048	5	102
05	21032	348913	ALSÓZSOLCA	35 558	34 846	682	30
05	22628	349086	ONOD	14 975	14 680	250	45
05	20738	349174	SAJÓVÁMOS	15 272	11 986	3 268	18
05	14331	349206	ARLÓ	45 366	45 346	0	20
05	25159	349217	BÁNHORVÁTI	6 217	6 081	125	11
05	19220	349602	RICSE	18 686	18 638	30	18
05	28051	349646	TOLCSVA	37 133	36 844	273	16
05	03595	349756	ABAÚJSZÁNTÓ	53 069	52 845	212	12
05	30784	349789	BODROGKERESZTÚR	34 299	34 292	0	7
05	12469	349877	RÁTKA	6 182	6 116	58	8
05	28398	349943	TISZALUC	33 582	33 043	538	1
05	19433	350075	MEZŐKÖVESD	62 962	55 488	6 797	677
05	14492	350086	ÓZD	316 472	303 466	1 703	11 303
05	05120	350107	SÁTORALJAÚJHELY	124 470	118 444	5 977	49
05	15893	439402	PÁCIN	20 159	19 859	0	300
05	13268	439709	SÓSTÓFALVA	4 456	4 415	20	21
05	15264	545035	KÉKED	2 725	2 702	0	23
05	30207	545079	BORSODSZENTGYÖRGY	10 200	9 177	980	43
05	10977	545112	TISZAVALK	4 400	4 370	0	30
05	09742	545453	FELSŐDOBSZA	10 638	7 065	3 562	11
05	18643	545497	GÖNCRUSZKA	6 714	6 713	0	1
05	19600	545574	MAKKOSHOTYKA	9 183	9 082	96	5
05	15617	545727	ZALKOD	17 737	17 735	0	2
05	07588	545761	FELSŐREGMEC	3 243	3 169	73	1
05	19664	545794	ALSÓDOBSZA	6 678	6 676	0	2
05	27331	546131	SAJÓECSEG	4 649	4 582	65	2
05	29054	546306	TORNYOSNÉMETI	6 403	6 395	0	8
05	26435	546472	NYÍRI	10 222	10 216	0	6
05	22521	548685	BALAJT	6 294	5 892	0	402
06	31705	354204	SÁNDORFALVA	51 493	51 247	150	96
06	12797	354369	ÓPUSZTASZER	25 007	24 580	84	343
06	05379	354699	CSANÁDPALOTA	15 224	14 969	250	5
06	07357	354743	MAKÓ	79 857	69 390	10 421	46
06	14456	354754	SZENTES	144 875	142 600	1 995	280
06	33367	484006	SZEGED	411 651	339 312	72 306	33
07	04659	362939	MARTONVÁSÁR	10 357	9 883	466	8
07	29267	364395	TÁC	14 696	10 038	1 904	2 754
07	02723	364449	SÁREGRES	7 028	7 025	0	3
08	15501	366410	BŐSÁRKÁNY	10 782	10 209	565	8
08	19266	366553	SZIL	9 529	7 296	2 230	3
08	02060	366629	GÖNYŰ	4 836	4 831	0	5
08	28334	367297	KAPUVÁR	30 997	29 561	1 418	18
08	06619	370158	BÖRCS	4 062	4 057	0	5
08	23481	370543	PÁSZTORI	2 118	2 103	0	15
08	25584	466004	GYŐR	245 895	217 575	27 995	325
09	12788	372459	BERETTYÓÚJFALU	85 761	70 564	14 741	456
09	23117	373380	POLGÁR	59 038	55 280	3 749	9
09	03683	375317	MAGYARHOMOROG	14 902	14 882	0	20

Megye	Területkód	Törzsszám	Megnevezés	A központi költségvetésből támogatásként rendelkezésre bocsátott összeg	Az önkormányzat által		Eltérés
					az adott célra ténylegesen felhasznált összeg	feladattal terhelt, de fel nem használt összeg	
10	27216	378022	OSTOROS	37 126	31 228	5 892	6
10	07515	378770	DOMOSZLÓ	243 308	12 868	229 639	801
10	17181	378781	ECSÉD	20 868	14 991	5 477	400
10	04145	378813	HORT	77 091	67 660	8 019	1 412
10	05759	378901	VÉCS	89 659	47 890	38 969	2 800
10	26879	378934	NAGYFÜGED	124 377	62 592	61 779	6
10	24022	379063	BÁTOR	5 468	1 942	3 513	13
10	28079	379151	KERECSEND	31 637	21 338	10 237	62
10	08527	379227	SIROK	27 915	20 872	7 030	13
10	12229	379261	TERPES	4 239	3 435	788	16
10	32966	379579	TARNABOD	8 216	8 205	0	11
10	18810	379809	NOSZVAJ	16 778	16 776	0	2
10	29045	380030	MÁTRASZENTIMRE	7 423	7 219	199	5
10	31662	380535	MEZOTÁRKÁNY	24 048	21 911	2 135	2
10	03276	380580	FÜZESABONY	274 183	164 724	109 384	75
10	11013	380623	SZIHALOM	17 119	16 321	790	8
10	09964	381752	TÓFALU	11 690	4 620	7 057	13
11	18139	385431	ÁCS TESZÉR	8 622	8 604	0	18
11	22619	386153	SZOMOD	21 121	19 840	1 257	24
11	30225	386164	TARDOSBÁNYA	11 531	10 333	1 177	21
11	15282	386263	VÉRTESSOMLÓ	5 897	5 895	0	2
11	18935	386317	TARJÁN	10 899	10 875	22	2
12	13657	450340	BALASSAGYARMAT	77 078	75 480	1 588	10
12	25788	450494	SALGÓTARJÁN	219 833	211 007	8 144	682
12	02389	450681	BERCEL	9 048	7 996	964	88
12	07409	450823	PÁSZTÓ	70 780	48 072	13 110	9 598
12	21634	450900	SZIRÁK	20 374	17 174	3 198	2
12	33534	451017	BÁTONYTERENYE	129 194	124 329	3 708	1 157
12	27580	451138	NEMTI	25 644	25 601	0	43
12	26897	451260	KARANCSSÁG	11 774	10 505	0	1 269
12	21102	451303	NAGYLÓC	13 764	10 817	1 987	960
12	12195	451633	ROMHÁNY	12 735	9 984	2 401	350
12	29425	451688	NÖTINC	5 888	5 794	80	14
12	27243	452092	KISBÁGYON	3 184	3 157	0	27
12	34281	452838	NAGYKERESZTÚR	2 568	1 528	470	570
13	04075	391184	ÓCSA	49 050	42 038	6 657	355
13	07807	391524	ISASZEG	30 689	30 651	0	38
13	15185	393254	SZIGETSZENTMÁRTON	5 212	4 851	280	81
13	31732	394031	NAGYMAROS	63 249	59 334	3 910	5
13	29601	441278	PILISBOROSJENŐ	18 343	18 265	70	8
13	06035	441542	FELSŐPAKONY	25 856	25 674	63	119
13	03300	441575	IKLAD	4 543	4 533	0	10
13	10108	441706	ÁPORKA	4 084	4 028	0	56
13	34166	565790	KEREPES	22 511	20 728	0	1 783
13	34157	565800	KISTARCSA	13 750	11 899	0	1 851
14	14863	396156	LÁTRÁNY	20 413	16 098	3 561	754
14	24314	397504	CSÖKÖLY	14 196	14 142	0	54
15	17206	402008	NYÍREGYHÁZA	605 583	578 723	26 602	258
15	18324	403391	VÁSÁROSNAMÉNY	81 194	74 073	7 107	14

Megye	Területkód	Törzsszám	Megnevezés	A központi költségvetésből támogatásként rendelkezésre bocsátott összeg	Az önkormányzat által		Eltérés
					az adott célra ténylegesen felhasznált összeg	feladattal terhelt, de fel nem használt összeg	
15	14845	403577	NYÍRBÁTOR	97 931	77 431	18 823	1 677
15	08776	403720	AJAK	22 977	19 605	2 285	1 087
15	14739	404639	RAKAMAZ	34 579	28 444	6 076	59
15	07597	404761	TISZAVASVÁRI	101 033	96 685	4 342	6
15	27100	404837	VASMEGYER	10 310	10 267	0	43
15	18591	405076	VAJA	27 073	24 528	2 367	178
15	32577	443106	PAPOS	7 729	7 479	150	100
15	28440	443216	NYÍRGELSE	7 800	7 744	0	56
16	25265	409568	ALATTYÁN	18 148	17 649	0	499
16	17145	410018	KENDERES	36 378	36 305	28	45
16	13815	410162	TISZAFÖLDVÁR	87 598	87 597	0	1
16	14836	410249	ZAGYVARÉKAS	31 220	29 289	1 900	31
16	17695	412078	TISZASÜLY	26 574	26 123	0	451
16	05254	412276	KUNCSORBA	16 716	12 980	0	3 736
17	00000	414005	TOLNA MEGYE	47 985	23 220	23 722	1 043
17	17950	414391	FÜRGED	5 337	5 328	0	9
17	30289	414401	GYÖNK	25 938	22 125	3 777	36
17	04862	414951	PAKS	108 637	77 443	30 104	1 090
17	14030	415419	NAGYMÁNYOK	23 465	22 517	938	10
17	02565	415716	DÖBRÖKÖZ	17 021	10 875	6 106	40
17	18962	415750	KAPOSSZEKCSŐ	50 513	7 274	43 229	10
17	21360	417644	UDVARI	11 926	11 406	0	520
17	16452	417743	NAGYVEJKE	1 356	1 184	0	172
18	13532	420824	KÖRMEND	23 905	23 477	415	13
18	26000	423616	VELEM	1 240	970	15	255
18	25760	423661	MEGGYESKOVÁCSI	3 267	3 227	30	10
18	03221	423913	MAGYARLAK	3 201	3 008	190	3
18	05102	424745	BALOGUNYOM	6 301	5 994	304	3
18	10311	424790	PUSZTACSÓ	455	305	0	150
19	23922	426815	BAKONYSZENTIVÁN	2 486	2 215	270	1
19	04631	427461	TÜSKEVÁR	8 736	7 261	1 448	27
19	12238	427548	BALATONEDERICS	11 176	11 171	0	5
19	17570	427812	LESENCEFALU	1 922	1 914	0	8
19	17871	427834	LEENCETOMAJ	10 315	9 804	498	13
19	26499	428534	ZIRC	22 412	17 885	4 025	502
19	00000	431956	VESZPRÉM MEGYE	47 873	15 116	32 166	591
20	18698	432018	BÁZAKERETTYE	10 641	10 637	0	4
20	07579	432106	ZALABAKSA	11 405	10 752	643	10
20	32054	432700	ZALAEGERSZEG	117 573	99 085	18 292	196
20	12575	432722	LENTI	22 980	20 091	2 873	16
20	25885	436126	DOBRI	493	489	0	4
20	30757	436489	PETRIVENTE	1 689	1 655	0	34
20	24138	436490	RIGYÁC	2 197	1 749	0	448
20	02909	436643	MAGYARSZENTMIKLÓS	878	715	0	163
ORSZÁG ÖSSZESEN:				7 757 904	6 593 376	1 101 410	63 118

A 100 Ft-on aluli összegek nem képezik visszafizetési kötelezettség tárgyát.

TiszteltElőfizetők!

Tájékoztatjuk Önöket, hogy a kiadónk terjesztésében levő lapokra szóló előfizetésüket folyamatosnak tekintjük. Csak akkor kell változást bejelenteniük a 2001. évre vonatkozó előfizetésre, ha a példányszámot, esetleg a címlistát módosítják, vagy új lapra szeretnének előfizetni (pontos szállítási, név- és utcacím-megjelöléssel).

Azesetlegesmódosítástszíveskedjeneklevélbenvagyfaxonmegküldeni.

Felhívjuk szíves figyelmüket, hogy a lapszállításról kizárólag az előfizetési díj beérkezését követően intézkedünk. Fontos, hogy az előfizetési díjakat a megadott 10300002-20377199-70213285 sz. számlára utalják, illetve a kiadó által kiküldött készpénz-átutalási megbízásonfizessékbe.

Készpénzes befizetés kizárólag a Közlönyboltban (1085 Budapest, Somogyi B. u. 6.) lehetséges. (Levélcím: Magyar Hivatalos Közlönykiadó, 1085 Budapest, Somogyi B. u. 6. Fax: 318-6668).

A 2001. évi lapárak

Magyar Közlöny	48 720 Ft/év	Nemzeti Kulturális Alapprogram Hírlevele	2 352 Ft/év
Az Alkotmánybíróság Határozatai	9 408 Ft/év	Oktatási Közlöny	12 096 Ft/év
Bányászati Közlöny	2 352 Ft/év	Önkormányzatok Közlönye	3 024 Ft/év
Belügyi Közlöny	12 768 Ft/év	Pénzügyi Közlöny	15 792 Ft/év
Cégek Közlöny	51 408 Ft/év	Pénzügyi Szemle	11 424 Ft/év
Egészségügyi Közlöny	12 432 Ft/év	Statisztikai Közlöny	6 720 Ft/év
Földművelésügyi és Vidékfejlesztési Értesítő	9 072 Ft/év	Szociális és Munkavédelmi Közlöny	9 072 Ft/év
Határozatok Tára	11 424 Ft/év	(a Szociális és Munkaügyi Közlöny jogutóda)	
Hivatalos Értesítő	7 392 Ft/év	Turisztikai Értesítő	6 048 Ft/év
Ifjúsági és Sport Értesítő	2 352 Ft/év	Ügyéségi Közlöny	3 696 Ft/év
Igazságügyi Közlöny	8 064 Ft/év	Vízügyi Értesítő	6 384 Ft/év
Gazdasági és Foglalkoztatási Közlöny (az Ipari és Kereskedelmi Közlöny jogutóda)	12 096 Ft/év	Élet és Tudomány	5 712 Ft/év
Környezetvédelmi Értesítő	7 056 Ft/év	Ludové Noviny	1 344 Ft/év
Közlekedési és Vízügyi Értesítő	12 096 Ft/év	Neue Zeitung	2 352 Ft/év
Kulturális Közlöny	9 744 Ft/év	Természet Világa	3 024 Ft/év
Külgazdasági Értesítő	10 080 Ft/év	Valóság	3 360 Ft/év
Magyar Közigazgatás	4 704 Ft/év		

Az árak a 12%-os áfát is tartalmazzák.

A **Házi Jogtanácsadó** című lap előfizetésben megrendelhető a Magyar Hivatalos Közlönykiadó címén: Budapest VIII., Somogyi B. u. 6. 1394 Bp. 62. Pf. 357 vagy faxon: 318-6668, vagy a www.mhk.hu/hj internetcímen található megrendelőlapon. Telefon: 266-9290/234, 235 mellék.

Éves előfizetési díja 2352 Ft áfával. A kiadó az előfizetési díj év közbeni emelésének jogát fenntartja.

A CD-JOGÁSZ hatályos jogszabályok hivatalos számítógépes gyűjteménye 2001. évi éves előfizetési díjai:

Önálló változat	48 000 Ft	25 munkahelyes hálózati változat	96 000 Ft
5 munkahelyes hálózati változat	64 000 Ft	50 munkahelyes hálózati változat	112 000 Ft
10 munkahelyes hálózati változat	80 000 Ft	100 munkahelyes hálózati változat	128 000 Ft

Egyszeri belépési díj: 6000 Ft. (Árunk az áfát nem tartalmazzák.)

Facsimile Magyar Közlöny. A hivatalos lap 1998—2000. évfolyamai jelennek meg CD-n az eredeti külalak megőrzésével, de könnyen kezelhetően. A halmozott évfolyamok ára 14 000 Ft.

Hatályos jogszabályok online elérése: a 3 naponta frissített adatbázis az interneten keresztül érhető el a www.mhk.hu címen. További információ kérhető a 06 (80) 200-723-as zöldszámon.

Szerkeszti a Miniszterelnöki Hivatal, a szerkesztőbizottság közreműködésével.

A szerkesztőbizottság elnöke: dr. Bártfai Béla, társelnöke: Nyéki József.

A szerkesztésért felelős: dr. Müller György. Budapest V., Kossuth tér 1—3.

Kiadja a Magyar Hivatalos Közlönykiadó. Felelős kiadó: dr. Korda Judit vezérigazgató.

Budapest VIII., Somogyi Béla u. 6. Telefon: 266-9290.

Előfizetésben megrendelhető a Magyar Hivatalos Közlönykiadónál

Budapest VIII., Somogyi Béla u. 6., 1394 Budapest 62. Pf. 357, vagy faxon 318-6668.

Előfizetésben terjeszti a Magyar Hivatalos Közlönykiadó a FÁMA Rt. közreműködésével. Telefon/fax: 266-6567.

Információ: tel./fax: 317-9999, 266-9290/245, 357 mellék.

Példányonként megvásárolható a kiadó Budapest VIII., Somogyi B. u. 6. (tel./fax: 267-2780) szám alatti közlönyboltjában, illetve megrendelhető a www.mhk.hu/kozlonybolt internetcímen.

2001. évi éves előfizetési díj: 48 720 Ft. Egy példány ára: 140 Ft 16 oldal terjedelemin, utána + 8 oldalanként + 84 Ft.

A kiadó az előfizetési díj évközi emelésének jogát fenntartja.

HU ISSN 0076—2407